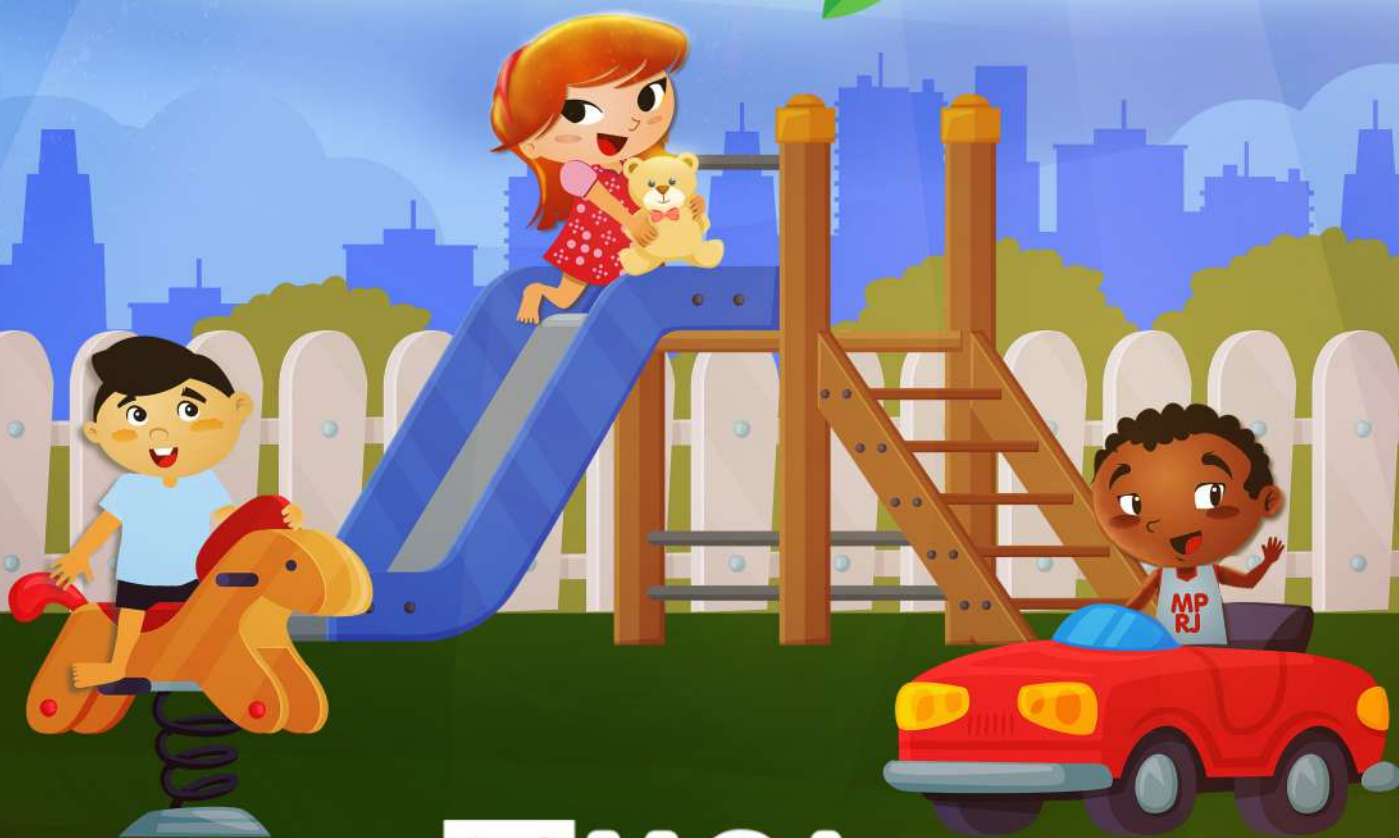


29^º CENSO

DA POPULAÇÃO INFANTOJUVENIL

ACOLHIDA NO ESTADO DO RIO DE JANEIRO



MCA

Módulo Criança e Adolescente

MPRJ

MINISTÉRIO PÚBLICO
DO ESTADO DO RIO DE JANEIRO

Censo da população infantojuvenil acolhida no Estado do Rio de Janeiro

Data de corte: 30/06/2022

Rio de Janeiro, junho de 2022



MÓDULO CRIANÇA E ADOLESCENTE (MCA)

Sistema desenvolvido pelo MINISTÉRIO PÚBLICO DO ESTADO DO RIO DE JANEIRO.

Procurador-Geral de Justiça

Luciano Oliveira Mattos de Souza

Coordenador do Centro de Apoio Operacional das Promotorias da Infância e Juventude área não-infracional

Rodrigo César Medina da Cunha

Coordenadora do Centro de Apoio Operacional das Promotorias da Infância e Juventude área-infracional

Fernanda Câmara Torres Sodré

Subcoordenadora do Centro de Apoio Operacional das Promotorias da Infância e Juventude

Fernanda Abreu Ottoni do Amaral

Secretário de Tecnologia da Informação e de Comunicação

Daniel de Lima Haab

Catálogo na publicação - Biblioteca Clóvis Paulo da Rocha / MPRJ

Ministério Público do Estado do Rio de Janeiro

Censo da população infantojuvenil acolhida no Estado do Rio de Janeiro / Ministério Público do Estado do Rio de Janeiro. – Rio de Janeiro : MPRJ, 2022.

449 p. ; il. ; 28 cm

Anual

ISSN 2175-7798

1. Acolhimento familiar – Censo (2022). 2. Acolhimento institucional – Censo (2022). 3. Adoção – Censo (2022). I. Título.

CDD

CENSO DA POPULAÇÃO INFANTOJUVENIL ACOLHIDA NO ESTADO DO RIO DE JANEIRO

Realização: **MINISTÉRIO PÚBLICO DO ESTADO DO RIO DE JANEIRO**

Coordenação: **Centro de Apoio Operacional das Promotorias de Justiça da Infância e Juventude área não-infracional**

Equipe:

Rodrigo César Medina da Cunha – Promotor de Justiça Coordenador do CAOPJII
Fernanda Abreu Ottoni Do Amaral – Promotora de Justiça Subcoordenadora do CAOPJII
Renato Marques Lisbôa Filho – Analista do Ministério Público
Luana Ribeiro da Silva - Assistente Administrativo
Paulo Roberto Monteiro Oliveira – Assistente Administrativo
Bruno Freitas de Oliveira – Assistente Administrativo
Melissa Souza Rodrigues Costa - Estagiária
Larissa Henriques da Silva – Estagiária
Lucas das Chagas Ferreira – Estagiário

Desenvolvimento da Tecnologia: Secretaria de Tecnologia da Informação e de Comunicação

Equipe:

Daniel de Lima Haab - Secretário de Tecnologia da Informação e de Comunicação
Walter D'Avila Neto – Gerência de Sistemas da Informação
Gustavo Honorato Maia - Gerência de Portal e Programação Visual
Fabiana Duarte De Amorim – PMO Projeto MCA
Carlos Arturo Valdes Vivanco – Líder Técnico do MCA e Responsável pelo Censo

Apoio Logístico: **Instituto de Educação Roberto Bernardes Barroso (IERBB/MPRJ)**

Capa: Gerência de Portal e Programação Visual – MP/RJ

Programação Visual: Gerência de Portal e Programação Visual – MP/RJ

AGRADECIMENTOS

A Gestão do MCA agradece a todos os usuários do sistema, sem os quais não seria possível a manutenção do MCA, como um sistema que efetivamente contribui para a defesa dos direitos de crianças e adolescentes acolhidos.

AGRADECIMENTOS ESPECIAIS

A Coordenação do Censo agradece, especialmente, à toda Equipe de Auditoria do MCA, Renato, Luana, Paulo, Bruno, Melissa, Larissa e Lucas que, incansavelmente trabalham na manutenção dos dados do MCA, à Comissão Julgadora do XII Concurso Cultural do MCA, à Gerência de Programação Visual por toda arte gráfica desenvolvida, às Procuradoras de Justiça Dra. Rosa Maria Xavier Gomes Carneiro (in memoriam), Dra. Maria Amélia Barretto Peixoto e a Promotora de Justiça Dra. Liana Barros Cardoso de Sant'Anna, idealizadoras do sistema MCA.

ÍNDICE

1. Apresentação	10
2. Critérios adotados na organização dos dados – tabelas e gráficos do Censo	14
2.1. Aspectos gerais	14
2.2. Dos indicadores, tabelas e gráficos referentes ao censo estadual	16
2.2.a. Dos indicadores de distribuição geográfica das crianças e adolescentes acolhidos	16
2.2.b. Dos indicadores de distribuição geográfica das crianças e adolescentes acolhidos	19
2.2.c. Dos indicadores de faixa etária, sexo, e escolaridade das crianças e adolescentes acolhidos	20
2.2.d. Dos indicadores de deficiência e de saúde	22
2.2.e. Dos indicadores de período e motivo de acolhimento/desligamento	23
2.2.f. Dos indicadores que podem contribuir para a definição da situação jurídica das crianças e adolescentes acolhidos	24
2.2.g. Panorama e detalhamento da situação das crianças e adolescentes no Sistema de Justiça	26
3. Critérios adotados na organização dos dados – quadro evolutivo anual	28
3.1.a. Quadro evolutivo do acolhimento das crianças e adolescentes:	28
3.1.b Tabela: Evolução dos motivos de acolhimento das c/a acolhidos	28
3.2. Quadro evolutivo do desligamento das crianças e adolescentes	28
3.2.a. Tabela: Evolução do tempo de acolhimento das c/a desligados	28
3.3. Quadro evolutivo do acolhimento (em meses) das crianças e adolescentes:	29
3.3.b. Tabela: Evolução do tempo médio de acolhimento (em meses) das c/a desligados.	29
4. Municípios que não possuem crianças e adolescentes acolhidos em sua área territorial, mas que os acolhem em outros municípios	30
5. Municípios que não possuem crianças e adolescentes acolhidos em sua área territorial ou em outros Municípios	31
6. Tabelas e Gráficos Referentes aos Município	32
6.1.a Indicadores de Responsabilidade pelas crianças e adolescentes acolhidos	32
6.1.b Demais tabelas e gráficos	33
7. Descritores dos Motivos de Acolhimento e Desligamento	34
8. Censo Estadual	43
9. Censos Municipais	77

Angra dos Reis **78**
Aperibé **92**
Araruama **103**
Armação de Búzios **115**
Barra do Pirai **127**
Barra Mansa **141**
Belford Roxo **152**
Bom Jardim **167**
Bom Jesus do Itabapoana **171**
Cabo Frio **182**
Cachoeiras de Macacu **197**
Cambuci **212**
Campos dos Goytacazes **225**
Cantagalo **242**
Carapebus **254**
Cardoso Moreira **265**
Carmo **275**
Casimiro de Abreu **289**
Conceição de Macabu **304**
Cordeiro **316**
Duas Barras **326**
Duque de Caxias **336**
Engenheiro Paulo de Frontin **353**

Guapimirim **365**
Itaboraí **378**
Itaguaí **392**
Itaocara **405**
Itaperuna **415**
Itatiaia **427**
Japeri **439**
Macaé **449**
Mendes **504**
Mesquita **515**
Miguel Pereira **528**
Miracema **538**
Natividade **549**
Nilópolis **559**
Niterói **571**
Nova Friburgo **588**
Nova Iguaçu **600**
Paracambi **617**
Paraíba do Sul **628**
Paraty **639**
Paty do Alferes **651**
Petrópolis **666**
Pinheiral **681**

Piraí	692	Saquarema	961
Porciúncula	702	Seropédica	974
Porto Real	713	Silva Jardim	985
Queimados	724	Sumidouro	997
Quissamã	738	Teresópolis	1008
Resende	748	Trajano de Moraes	1023
Rio Bonito	763	Três Rios	1034
Rio Claro	774	Valença	1046
Rio das Flores	784	Varre-Sai	1058
Rio das Ostras	796	Vassouras	1069
Rio de Janeiro	808	Volta Redonda	1080
Santa Maria Madalena	827		
Santo Antônio de Pádua	837		
São Fidélis	850		
São Francisco do Itabapoana	864		
São Gonçalo	877		
São João da Barra	893		
São João de Meriti	905		
São Pedro da Aldeia	920		
São Sebastião do Alto	935		
Sapucaia	946		

1. APRESENTAÇÃO



Decorridos mais de dois anos desde o início da pandemia COVID-19, a defesa dos direitos de crianças e adolescentes segue como um desafio para os atores do Sistema de Garantia de Direitos, especialmente no atual momento de retomada que estamos vivenciando.

Durante o necessário período de isolamento social e da restrição de convívio impostos pela propagação da COVID-19, crianças e adolescentes sofreram impactos em sua vida escolar e na convivência comunitária, sendo inegáveis os prejuízos advindos dessa situação excepcional no seu cotidiano.

Nas fases mais agudas da pandemia, evidenciou-se o aumento da violência intrafamiliar praticada contra crianças e adolescentes, ao tempo em que se verificou também o incremento da subnotificação de casos de violações de direitos praticados contra a população infantojuvenil.

Em 13 de julho de 2022, o Estatuto da Criança e do Adolescente completou 32 anos de vigência, reafirmando-se como uma das legislações mais avançadas do mundo na defesa de direitos fundamentais de crianças e adolescente, em que pese a alongada crise de implementação das políticas públicas nele previstas.

Cumprе registrar que, na esteira dos avanços normativos recentes, merece especial destaque a sanção da Lei n. 14.344, de 24 de maio de 2022, conhecida como “Lei Menino Henry Borel”, em homenagem à criança que perdeu a vida em circunstâncias trágicas na cidade do Rio de Janeiro.

A lei em comento cria mecanismos para a prevenção e o enfrentamento da violência doméstica e familiar praticada contra crianças e adolescentes, promovendo significativas alterações no Estatuto da Criança e do Adolescente, no Código Penal e na Lei de Crimes Hediondos (Lei n. 8.072/90), dentre outras inovações.

A Lei Menino Henry Borel cria um sistema novo de proteção, ampliando a defesa de direitos de crianças e adolescentes, ao trazer a definição da violência doméstica e familiar e prever as medidas de proteção para esse contexto específico.

Por essa razão, a lei deve ser interpretada e aplicada de forma integrada à Lei 13.431/17 (Lei da Escuta Protegida), que cria o sistema de garantias de direitos de crianças e adolescentes vítimas ou testemunhas de violência, evitando-se a sobreposição de atuações e até a existência de decisões judiciais conflitantes.

Para que essa integração ocorra, será necessário aprimorar os fluxos de informação no âmbito interno dos Ministérios Públicos Estaduais (atribuições criminal e de infância) e entre todos os órgãos do Sistema de Garantias de Direitos de crianças e adolescentes, na medida em que a ausência de articulação poderá ter como consequência a revitimização e a violação ao princípio da intervenção mínima previsto no ECA.

É relevante também mencionar a importância de se assegurar a destinação prioritária de recursos orçamentários à União, aos Estados e aos Municípios, a fim de garantir a criação de centros de atendimento integral e multidisciplinar previstos na Lei Henry Borel, assim como de delegacias especializadas no atendimento de crianças e adolescentes vítimas de violência, serviços de saúde e centros de educação e reabilitação para agressores, além de outras políticas públicas socialmente relevantes.

Vale também registrar a recente criação e implementação da 1ª Vara Especializada em Crimes Praticados contra Crianças e Adolescentes no Estado do Rio de Janeiro (VECA), que representa uma conquista histórica, fruto da luta e da militância dos órgãos do Sistema de Garantia de Direitos.

O 29º Censo MCA insere-se em um contexto de retomada das atividades presenciais para crianças e adolescentes em acolhimento no estágio atual da pandemia, tendo ocorrido a coleta de dados em 30 de junho de 2022. O novo censo traz importantes informações sobre a realidade de crianças e adolescentes que se encontram em serviços de acolhimento familiar e institucional no Estado do Rio de Janeiro, demonstrando que o número total de crianças e adolescentes acolhidos, após significativa redução ocorrida desde o primeiro censo (de 3.782 em 2007 para 1.455 em 2021), tem se mantido em patamar estável, sem perspectivas de aumento.

No que se refere aos 10 (dez) principais motivos de acolhimento, os dados do 29º CENSO se apresentaram da seguinte forma:

1. Negligência – representando 36,15% do total de acolhidos;
2. Abandono pelos pais ou responsáveis – representando 10,31% do total de acolhidos;
3. Abusos físicos ou psicológicos contra a criança ou adolescente - representando 6,8% do total de acolhidos;
4. Em razão de sua conduta – representando 5,57% do total de acolhidos;
5. Situação de rua – representando 5,29% do total de acolhidos;
6. Guarda ou tutela para família extensa mal sucedida (a partir de 2018) - representando 5,09% do total de acolhidos;

7. Abuso sexual/suspeita de abuso sexual – representando 4,33% do total de acolhidos;
8. Responsável impossibilitado de cuidar por motivo de doença – representando 3,99% do total de acolhidos;
9. Transferência de outro regime de atendimento – representando 3,23% do total de acolhidos;
10. Guarda ou Tutela para terceiros mal sucedida (a partir de 2018) – representando 3,16% do total de acolhidos;

Outro dado digno de nota refere-se às ações propostas em favor das crianças e adolescentes acolhidos. Ao contrário do observado nos primeiros censos, em que mais de 60% dos acolhidos não tinham ação proposta em seu favor, verifica-se, a partir do 5º Censo, um significativo aumento no número de demandas judiciais ajuizadas, principalmente pelo Ministério Público, visando garantir o efetivo exercício do direito fundamental à convivência familiar e comunitária de crianças e adolescentes. Neste 29º Censo, 64% dos acolhidos possui ação judicial proposta para a defesa de seus direitos e apenas 23% prosseguem sem ações propostas e procedimentos, que certamente representam casos de acolhimentos bem recentes.

Quanto ao perfil das crianças e adolescentes aptos à adoção, o 29º Censo confirma que a expressiva maioria conta com mais de 7 anos de idade. Dos 176 acolhidos nessa situação, apenas 12 acolhidos estão na faixa etária entre 0 e 6 anos, demonstrando a importância do incentivo às adoções tardias. Nesse contexto, entre 7 e 11 anos, existem 28 acolhidos aptos à adoção; na faixa dos 12 e 15 anos, são 66 acolhidos aptos à adoção e, finalmente, dos 16 aos 18 anos incompletos, estão 70 adolescentes esperando por uma colocação em família substituta.

No que diz respeito ao tempo de acolhimento dos aptos à adoção, registre-se que cerca de 70% está acolhida há mais de 1 ano e 6 meses; que em cerca de 5% dos casos o acolhimento perdura há mais de 1 ano e há menos de 1 ano e 6 meses, e, por fim, cerca de 23% dos aptos à adoção está acolhido há menos de 1 ano.

O 29º Censo também indica que 43 crianças e adolescentes (2%) foram acolhidos após tentativa de adoção mal sucedida; 74 (5%) em virtude de guarda ou tutela para família extensa não exitosa; 46 (3%) foram acolhidos novamente em decorrência e guarda ou tutela para terceiros mal sucedida e 15 (1%) retornaram a serviços de acolhimento, após a tentativa de reintegração aos genitores.

Na seara de nossas reflexões acerca do racismo estrutural, ressaltamos o cruzamento de tabelas já existentes com dados referentes à cor dos acolhidos, o que certamente contribuirá para a deliberação de políticas públicas e a realização de debates sobre a questão da desigualdade racial no Estado do Rio de Janeiro.

Dados do 29º Censo indicam que 80% das crianças e adolescentes acolhidos são da raça negra, sendo certo que 35% são de cor preta e 45% são de cor parda. No que se refere aos aptos à adoção, 40% das crianças e adolescentes são de cor preta e 44% pardos.

Decorridos mais de quinze anos de existência do MCA, torna-se necessária a modernização do sistema, a fim de contemplar as melhorias almejadas pelos usuários e permitir a utilização de plataforma mais intuitiva, em consonância com as soluções de tecnologia atualmente ofertadas pelo Ministério Público do Estado do Rio de Janeiro para os seus bancos de dados.

Nesse sentido, encontra-se em fase de produção o sistema MCA 2.0., que é fruto de amplo debate com os diferentes segmentos de usuários que acessam o sistema, dentre os quais merecem destaque: serviços de acolhimento institucional e familiar; Promotores e Procuradores de Justiça do MPRJ; Conselhos Tutelares em atuação no Estado do RJ; equipes técnicas dos CRAAls, servidores e assessores do MPRJ; Juízes, equipes técnicas e servidores do Tribunal de Justiça do Estado do Rio de Janeiro.

Ante o exposto, em cumprimento ao seu relevante múnus institucional na defesa intransigente do direito de crianças e adolescentes acolhidos à convivência familiar e comunitária, o Ministério Público do Estado do Rio de Janeiro divulga à sociedade os dados do 29º Censo da população infantojuvenil acolhida e, futuramente,

disponibilizará o sistema MCA 2.0., com diversas inovações, atendendo aos anseios dos órgãos do Sistema de Garantia de Direitos de Crianças e Adolescentes que são usuários do sistema.

Por fim, apresentamos o 29º Censo no formato e-book para download, facilitando a consulta aos dados produzidos.

Rodrigo César Medina da Cunha, Promotor de Justiça do Ministério Público do Estado do Rio de Janeiro – Coordenador do Centro de Apoio Operacional das Promotorias da Infância e Juventude (Matéria Não-Infracional) e Gestor do sistema Módulo Criança e Adolescente (MCA)

2. CRITÉRIOS ADOTADOS NA ORGANIZAÇÃO DOS DADOS – TABELAS E GRÁFICOS DO CENSO



Para a perfeita compreensão das informações reproduzidas nas tabelas e gráficos que compõem o presente diagnóstico é fundamental a leitura dos critérios que foram adotados na organização dos dados.

2.1. Aspectos Gerais:

Fonte do Censo

Os dados que compõem o presente Censo foram extraídos do Módulo Criança e Adolescente, doravante denominado MCA, sistema eletrônico via internet criado pelo Ministério Público do Estado do Rio de Janeiro, que busca cadastrar todas as informações relativas a crianças e adolescentes inseridos em regime de acolhimento institucional e familiar (leia-se programa família acolhedora) no Estado do Rio de Janeiro.

O sistema é alimentado pelos órgãos de proteção envolvidos com as medidas de acolhimento institucional e familiar, bem como de colocação em família substituta, quais sejam, as entidades de acolhimento institucional e familiar, os Conselhos Tutelares, as Promotorias de Justiça e os Juízos da Infância e Juventude.

Data de corte

A data de corte escolhida para extração dos dados do Censo foi o dia 30 de junho de 2022.

Dados das crianças e adolescentes analisados

Os dados do Censo referem-se a crianças e adolescentes em acolhimento, institucional ou familiar, no dia 30 de junho de 2022 ¹.

As informações foram fornecidas e/ou inseridas pelas Promotorias de Justiça, responsáveis pela fiscalização da situação de cada criança ou adolescente acolhido, pelas entidades de acolhimento, por Conselhos Tutelares e por outros órgãos ou entidades parceiros na alimentação do sistema.

¹ Apenas a tabela referente a motivos de desligamento apresenta informações sobre crianças e adolescentes que já foram excluídos do MCA, por terem deixado o sistema de acolhimento em virtude, por exemplo, de reintegração familiar, maioridade, colocação em família socioafetiva, dentre outros motivos.

Dados da população do Estado do Rio de Janeiro

Os dados referentes ao número de habitantes foram extraídos do site do IBGE, e tomaram por base a última contagem oficial da população publicada no ano de 2010, cujos resultados podem ser encontrados no site do IBGE².

Em algumas tabelas e gráficos foi apresentado o resultado proporcional de crianças e adolescentes acolhidos, levando-se em conta uma determinada população (de um município, de uma região, por exemplo).

Diagnóstico do Estado e dos Municípios

O Censo será apresentado em duas partes: a primeira conterá os dados consolidados de todo o Estado (Censo estadual), e a segunda, os dados referentes aos Municípios (Censos municipais).

Cada Município que possua ou já tenha possuído (em algum momento posterior à implantação do MCA) crianças ou adolescentes acolhidos em sua área territorial será contemplado com um censo individualizado. Na hipótese de um Município já ter possuído acolhidos no passado, mas não mais possuí-los, o Censo contará tão-somente com a tabela referente aos motivos de desligamento.

Os Municípios que não possuem crianças ou adolescentes inseridos em regime de acolhimento em sua área territorial ou em outras cidades serão identificados na tabela **“MUNICÍPIOS QUE NÃO POSSUEM CRIANÇAS E ADOLESCENTES ACOLHIDOS EM SUA ÁREA TERRITORIAL OU EM OUTROS MUNICÍPIOS”**.

Os que possuem infantes e jovens acolhidos apenas fora de sua área territorial serão detalhados na tabela **“MUNICÍPIOS QUE NÃO POSSUEM CRIANÇAS E ADOLESCENTES ACOLHIDOS EM SUA ÁREA TERRITORIAL, MAS QUE OS ACOLHEM EM OUTROS MUNICÍPIOS”**.

Gráficos e tabelas

As informações serão apresentadas em gráficos e tabelas, cujos critérios para elaboração serão explanados nos itens que se seguem, visando à melhor compreensão da proposta.

Apresentação dos dados em ordem decrescente

Optou-se, na maioria das tabelas, pela apresentação dos dados em ordem decrescente de ocorrência, ou seja, as informações serão apresentadas do maior quantitativo para o menor, de modo a facilitar a identificação das situações mais graves.

Significado da sigla c/a

Na apresentação das tabelas foi utilizada a sigla “c/a” como abreviatura das palavras “crianças e/ou adolescentes”.

Nos termos do artigo 2º, da Lei nº 8.069 - Estatuto da Criança e do Adolescente, doravante chamado de ECA, considera-se criança a pessoa até doze anos incompletos, e adolescente aquela entre doze e dezoito anos de idade.

2 O resultado referente ao Estado do Rio de Janeiro pode ser encontrado no seguinte endereço eletrônico: http://www.ibge.gov.br/home/estatistica/populacao/censo2010/primeiros_resultados/populacao_por_municipio.shtml

Opção “Outros”

Algumas tabelas utilizadas para o preenchimento das fichas das crianças e adolescentes no MCA possuem a opção “Outros”, tendo em vista a dificuldade de, em alguns casos, se listar todas as hipóteses que envolvem o acolhimento.

É relevante destacar que a opção “outros” refere-se a dado informado, que é conhecido da rede, mas que diante da diversidade de informações não permite tal nível de detalhamento.

Crianças e adolescentes aptos à adoção

Consideram-se aptos à adoção, os acolhidos em regime institucional ou familiar que, juridicamente, estejam liberados para a colocação em família substituta, quais sejam, os que não se encontrem sob a égide do poder familiar, em razão da orfandade, do desconhecimento acerca de sua filiação ou da destituição do poder familiar dos pais, esta por sentença judicial transitada em julgado, ou aqueles cujos pais consentem com a medida.

Utilizou-se o mesmo critério adotado pelo Conselho Nacional de Justiça – CNJ, na elaboração do Cadastro Nacional de Adoção – CNA.

Outros critérios adotados na organização das Tabelas e Gráficos

Os demais critérios adotados, por serem específicos de cada grupo de indicadores, serão detalhados nas tabelas e gráficos próprios.

2.2. Dos indicadores, tabelas e gráficos referentes ao Censo estadual.

2.2.a. Dos indicadores de distribuição geográfica das crianças e adolescentes acolhidos.

Tabela: Distribuição da população infantojuvenil acolhida – Total das entidades de acolhimento institucional e Equipe de acompanhamento do Projeto Família Acolhedora (CREAS), das crianças e adolescentes inseridos nesses regimes; das crianças e adolescentes aptos à adoção; das crianças e adolescentes sem registro civil de nascimento e das crianças e adolescentes sem visita.

A tabela informa a distribuição das crianças e adolescentes acolhidos no Estado do Rio de Janeiro em seus Municípios de acolhimento.

A primeira parte dessa tabela traz as informações do Estado, referentes à totalidade: i) de entidades que desenvolvem programas de acolhimento institucional, discriminando-se a informação por cada modalidade praticada³; ii e iii) das crianças e adolescentes inseridos nos citados programas de acolhimento e seus respectivos percentuais; iv e v) das crianças e adolescentes aptos à adoção e seus respectivos percentuais; vi) das crianças e adolescentes sem

3 Verifica-se, ainda, no Estado do Rio de Janeiro, o atendimento, em regime de acolhimento institucional, em modalidades que não se enquadram nas previsões do ECA ou das Orientações Técnicas para os serviços de acolhimento para crianças e adolescentes expedidas pelo CONANDA e CNAS. Para fins de visualização dessa realidade, o diagnóstico dividiu as entidades em: Acolhimento Institucional; Família Acolhedora; Acolhimento Institucional de 2ª a 6ª; Programa Aluno Residente; e Programa Especializado no Tratamento de Dependentes Químicos.

registro civil de nascimento; vii) das crianças e adolescentes sem visita.

A segunda parte da tabela traz as mesmas informações acima descritas, para cada Município do Estado que tenha entidade de acolhimento institucional/família acolhedora, sendo os resultados percentuais referentes ao total de crianças e adolescentes acolhidos no Estado.

Somente os Municípios que apresentam entidades de acolhimento institucional/família acolhedora aparecem nessa tabela, já que nesta a referência é o local do acolhimento.

Os Municípios estão dispostos em ordem decrescente, considerando-se os resultados percentuais.

Municípios que não possuem crianças e adolescentes acolhidos nem em sua área territorial nem em outra, serão detalhados na tabela **“MUNICÍPIOS QUE NÃO POSSUEM CRIANÇAS E ADOLESCENTES ACOLHIDOS EM SUA ÁREA TERRITORIAL OU EM OUTROS MUNICÍPIOS”**.

Municípios que possuam crianças e adolescentes acolhidos apenas em outros Municípios, serão indicados na tabela **“MUNICÍPIOS QUE NÃO POSSUEM CRIANÇAS E ADOLESCENTES ACOLHIDOS EM SUA ÁREA TERRITORIAL, MAS QUE ACOLHEM EM OUTROS MUNICÍPIOS”**.

Gráfico: **Distribuição Percentual da população infantojuvenil acolhida no Estado do Rio de Janeiro – maiores incidências.**

O gráfico representa os oito Municípios com maior concentração percentual de crianças e adolescentes em situação de acolhimento, levando-se em conta a população infantojuvenil acolhida no Estado.

Tabela: **Relação entre a população infantojuvenil acolhida e o número de habitantes do Município.**

A tabela confronta o número de crianças e adolescentes oriundas no referido Município, com o número total de habitantes e indica, em ordem decrescente, os Municípios que proporcionalmente apresentam as maiores concentrações de acolhimento por dez mil habitantes.

O critério que define a responsabilidade pelo atendimento à população infantojuvenil é o da municipalização, na forma do artigo 88, I, do ECA⁴, ou seja, cabe a cada Município prestar atendimento às crianças e adolescentes que residam em sua respectiva área territorial (municípios), implementando políticas públicas capazes de atender às demandas específicas de sua área.

Portanto, de acordo com o ECA, o Município responsável por pela oferta do serviço de acolhimento é aquele do local do domicílio dos pais ou responsável legal (art. 147, I, do ECA) da criança e adolescente e, à falta destes, o do local onde se encontre a criança ou adolescente (ART. 147, II do ECA).

Assim, fica evidenciado que é no Município em que a criança ou adolescente reside com sua família que as estratégias de atendimento voltadas ao enfrentamento das situações que levaram ao acolhimento precisam ser desenvolvidas, a fim de que seja viabilizado o retorno ao convívio familiar.

⁴ Art. 88. São diretrizes da política de atendimento:

I - municipalização do atendimento.

O domicílio dos pais ou responsáveis também determina a responsabilidade (atribuição ou competência) dos órgãos de proteção, na forma do artigo 147 do ECA. Assim, se os pais ou responsável é domiciliado em um Município, mas a criança ou o adolescente se encontra acolhido, excepcionalmente, em outro Município, o Conselho Tutelar, a Promotoria de Justiça e o Juízo da Infância e da Juventude do Município de residência dos pais serão os responsáveis pelas medidas administrativas e judiciais pertinentes para a defesa dos direitos fundamentais dos acolhidos.

Crianças e adolescentes muitas vezes são acolhidos em outras cidades, pelas mais diversas razões, tais como: inexistência de entidade de acolhimento compatível com o perfil da criança ou adolescente no local em que reside com os pais ou responsável; ausência ou precariedade de articulações entre os órgãos que integram o sistema de garantia de direitos de crianças e adolescentes dificuldades para a realização de recambiamento ao Município de origem, dentre outras.

Daí a relevância da informação em tela, para que os órgãos com atribuição avaliem a necessidade de adoção de medidas visando manter, no Município de origem, a criança ou adolescente que necessita de acolhimento, de modo a favorecer a preservação dos vínculos familiares, fundamental para a garantia do direito à convivência familiar.

A tabela apresenta as seguintes colunas:

- **População** – Corresponde ao número de habitantes do município.
- **c/a acolhidos x 10.000 hab.** – Corresponde ao número de c/a acolhidos do município para cada 10.000 habitantes.
- **c/a acolhidos do município** – Corresponde ao número de c/a acolhidos de atribuição do município, acolhidos ou não no município. Nessa coluna se encontram todas as crianças de atribuição do município, estejam elas acolhidas no próprio município de domicílio dos pais ou responsável não.
- **c/a acolhidos no município** – Corresponde ao número de c/a acolhidos em entidades do município, independentemente da sua origem. Nessa coluna se encontram todas as crianças acolhidas no município, cujos pais ou responsável podem ou não ser domiciliados nesse município.
- **c/a acolhidos no próprio município** – Corresponde ao número de c/a acolhidos em entidades do município, de atribuição do próprio município (municípes). Nesse caso, encontram-se as crianças acolhidas cujos pais ou responsável são domiciliados no próprio município de acolhimento.
- **c/a acolhidos de outro município** – Corresponde ao número de c/a acolhidos de atribuição de outro município, acolhidos em entidades do município.
- **c/a acolhidos em outro município** - Corresponde ao número de c/a acolhidos de atribuição do município, acolhidos em entidades de outro município.

Tabela: **Municípios que acolhem crianças e adolescentes de outros Municípios:**

Maiores incidências em números absolutos

A tabela apresenta as 8(oito) maiores incidências, em números absolutos, de Municípios que acolhem crianças e adolescentes de outros Municípios. Apresenta ainda o número total de crianças e adolescentes acolhidos no Município de referência, especifica quantos acolhidos são da responsabilidade do respectivo Município e quantos são da responsabilidade de outros Municípios, segundo a regra de competência do artigo 147, do ECA.

Maiores incidências em números percentuais

A tabela apresenta as 8(oito) maiores incidências, proporcionalmente, de Municípios que acolhem crianças e adolescentes de outros Municípios. Apresenta ainda o número total de crianças e adolescentes acolhidos no Município de referência e especifica quantos acolhidos são da responsabilidade do respectivo Município e quantos são da responsabilidade de outros Municípios, segundo a regra de competência do artigo 147, do ECA.

Tabela: **Municípios que acolhem crianças e adolescentes em outros Municípios:**

Maiores incidências em números absolutos

A tabela apresenta as 8(oito) maiores incidências, em números absolutos, de Municípios que acolhem crianças e adolescentes em outros Municípios. Apresenta ainda o número total de crianças e adolescentes acolhidos do Município de referência, e especifica quantos destes acolhidos estão no próprio Município e quantos estão em outros Municípios, segundo a regra de competência do artigo 147, do ECA.

Maiores incidências em números percentuais

A tabela apresenta todos os casos de Municípios que acolhem a totalidades das crianças e adolescentes de sua responsabilidade, em outros Municípios, segundo a regra de competência do artigo 147, do ECA.

2.2.b. Dos indicadores de distribuição geográfica das crianças e adolescentes acolhidos.

Tabela: **Distribuição da população infantojuvenil acolhida no Estado do Rio de Janeiro por região – Total das entidades de acolhimento institucional e familiar; das crianças e adolescentes inseridos nesses regimes; das crianças e adolescentes aptos à adoção; das crianças e adolescentes sem registro civil de nascimento e das crianças e adolescentes sem visita.**

A tabela apresenta a distribuição das crianças e adolescentes acolhidos por Região Administrativa do Estado do Rio de Janeiro e informa o número total: i) de entidades que desenvolvem programas de acolhimento institucional e familiar; ii e iii) de crianças e adolescentes inseridos nos citados programas de acolhimento e seus respectivos percentuais; iv e v) de crianças e adolescentes aptos à adoção e seus respectivos percentuais; vi) de crianças e adolescentes sem registro civil de nascimento; vii) de crianças e adolescentes sem visita.

Gráfico: **Distribuição percentual da população infantojuvenil acolhida no Estado do Rio de Janeiro por Região.**

O gráfico representa o resultado da relação existente entre o número de acolhidos por região administrativa e

o número de acolhidos no Estado do Rio de Janeiro.

Tabela: **Relação entre a população infantojuvenil acolhida e o número de habitantes da Região.**

A tabela confronta o número de crianças e adolescentes acolhidos, com o número de habitantes de cada Região e indica as Regiões que proporcionalmente apresentam as maiores concentrações de acolhimento por dez mil habitantes⁵.

A tabela apresenta as seguintes colunas:

- **População** – Corresponde ao número de habitantes da região.
- **c/a acolhidos x 10.000 hab.** – Corresponde ao número de c/a acolhidos da região para cada 10.000 habitantes.
- **c/a acolhidos da região** – Corresponde ao número de c/a acolhidos de atribuição da região, acolhidos ou não na região. Nessa coluna se encontram todas as crianças de atribuição da região, estejam elas acolhidas na própria região de domicílio dos pais ou responsável ou não.
- **c/a acolhidos na região** – Corresponde ao número de c/a acolhidos em entidades da região, independentemente da sua origem. Nessa coluna se encontram todas as crianças acolhidas na região cujos pais ou responsável podem ou não ser domiciliados nessa região.
- **c/a acolhidos na própria região** – Corresponde ao número de c/a acolhidos em entidades da região, de atribuição da própria região. Nesse caso, encontram-se as crianças acolhidas cujos pais ou responsável são domiciliados na própria região de acolhimento.
- **c/a acolhidos de outra região** – Corresponde ao número de c/a acolhidos de atribuição de outra região, acolhidos em entidades da região.
- **c/a acolhidos em outra região** – Corresponde ao número de c/a acolhidos de atribuição da região, acolhidos em entidades de outra região.

Gráfico: **Relação entre a população infantojuvenil acolhida e o número de habitantes da Região.**

O gráfico representa a concentração de crianças e adolescentes acolhidos nas regiões administrativas, por dez mil habitantes.

2.2.c. Dos indicadores de faixa etária, sexo, etnia e escolaridade das crianças e adolescentes acolhidos.

Tabela: **Faixa etária das crianças e adolescentes acolhidos.**

A tabela indica a quantidade de crianças e adolescentes acolhidos por faixa etária e o percentual que esse quantitativo representa em relação à totalidade dos acolhidos.

⁵ No que se refere à atribuição de cada Região, aplica-se o mesmo entendimento da Tabela: "Relação entre a população infantojuvenil acolhida e o número de habitantes do Município".

Os grupamentos etários foram distribuídos de forma a retratar as diversas fases do desenvolvimento humano que apresentam características comuns entre si.

Gráfico: Percentual de crianças e adolescentes acolhidos por faixa etária.

O gráfico representa os percentuais das incidências dos acolhimentos de crianças e adolescentes, por faixa etária.

Gráfico: Distribuição das crianças e adolescentes acolhidos por sexo e faixa etária.

O gráfico representa o número de crianças e adolescentes acolhidos por faixa etária e sexo.

Tabela: Etnia e faixa etária das crianças e adolescentes acolhidos.

A tabela indica a quantidade de crianças e adolescentes acolhidos por faixa etária, o percentual que esse quantitativo representa em relação à totalidade dos acolhidos e a etnia dos acolhidos.

O critério para definição da etnia foi o mesmo utilizado pelo Instituto Brasileiro de Geografia e Estatística (IBGE)⁶ e os dados sistematizados na tabela correspondem às informações disponibilizadas, através do MCA, pelos serviços de acolhimentos pelos quais onde se encontram os acolhidos.

A coluna “ignorado” corresponde às situações em que os serviços de acolhimento não preencheram o campo de etnia da criança ou adolescente ou selecionaram a opção “ignorado” no sistema.

Gráfico: Distribuição das crianças e adolescentes acolhidos por etnia e faixa etária.

O gráfico representa o número de crianças e adolescentes acolhidos por etnia e faixa etária.

Tabela: Etnia e sexo das crianças e adolescentes acolhidos.

A tabela indica a quantidade de crianças e adolescentes acolhidos por etnia, o percentual referente a cada uma e o sexo.

Gráfico: Distribuição das crianças e adolescentes acolhidos por sexo e etnia.

O gráfico representa o número de crianças e adolescentes acolhidos por sexo e etnia.

Tabela: Escolaridade das crianças e adolescentes acolhidos, por faixa etária.

A tabela informa a escolaridade da população infantojuvenil acolhida e apresenta, em números absolutos e percentuais, as crianças e os adolescentes que estudam e que não estudam.

A separação por faixa etária foi feita segundo os parâmetros da Lei de Diretrizes e Bases da Educação – LDB para a educação básica, qual seja: educação infantil⁷, oferecida em creches, para crianças de 0 a 3 anos, e em pré-escolas, para crianças entre 4 e 6 anos, incompletos; ensino fundamental⁸, para crianças a partir dos 6 anos, com duração de 9

6 https://ww2.ibge.gov.br/home/estatistica/populacao/censo2010/caracteristicas_da_populacao/tabelas_pdf/tab3.pdf

7 Artigo 30, incisos I e II, da Lei nº 9.394/96.

8 Artigo 32, da Lei nº 9.394/96.

anos; e ensino médio⁹, com duração mínima de 3 anos¹⁰.

Tabela: **Faixa etária das crianças e adolescentes que não estudam.**

A tabela detalha, por faixa etária, em números absolutos e proporcionais, crianças e adolescentes acolhidos que não estão inseridos na rede regular de ensino, utilizando como parâmetro o total de acolhidos que não estuda.

Gráfico: **Faixa etária (em números) das crianças e adolescentes que não estudam.**

O gráfico representa a distribuição em números de acolhidos que não estudam, distribuindo-os por faixa etária.

Tabela: **Indicadores de etnia e sexo das crianças e adolescentes que não estudam.**

A tabela detalha, pelos critérios de etnia e de sexo, em números absolutos e percentuais, as crianças e adolescentes acolhidos que não estão inseridos na rede regular de ensino, utilizando-se, como parâmetro, o total de acolhidos que não estudam.

Gráfico: **Etnia e Sexo (em números) das crianças e adolescentes que não estudam.**

O gráfico representa a distribuição em números dos acolhidos que não estudam, distribuindo-os por etnia e sexo.

2.2.d. Dos indicadores de deficiência e de saúde.

Tabela: **Crianças e adolescentes portadores de necessidades especiais.**

A tabela indica, em números absolutos e percentuais, o total de crianças e adolescentes acolhidos que são e que não são portadores de necessidades especiais.

Tabela: **Detalhamento das crianças e adolescentes portadores de necessidades especiais**

A tabela apresenta o número de crianças e adolescentes acolhidos por tipo de deficiência e indica o percentual que cada categoria representa em relação ao total dos portadores de necessidades especiais.

Tabela: **Crianças e adolescentes acolhidos que necessitam de tratamento de saúde especial**

A tabela indica o número de acolhidos que necessita e que não necessita de algum tratamento especial de saúde, e o percentual que estes quantitativos representam em relação ao universo de acolhidos.

Tabela: **Doenças mais comuns**

A tabela apresenta as principais incidências de doenças por crianças e adolescentes acolhidos e o percentual que cada grupo representa em relação ao total de acolhidos que necessita de tratamento especial de saúde.

As doenças indicadas nas fichas do MCA não são, necessariamente, decorrentes de diagnóstico médico, tendo em vista que muitas são preenchidas com base em informações recebidas quando do acolhimento.

9 Artigo 35, da Lei nº 9.394/96.

10 Considerando que o MCA trabalha apenas com dados de crianças e adolescentes, o que exclui todo aquele com mais de 18 anos, os números apresentados na faixa etária de 15 a 18 anos compreende, em verdade, os adolescentes entre 15 e os 17 anos, 11 meses e 29 dias.

Em razão de existirem crianças e adolescentes no MCA que sofrem de mais de uma doença relevante, a ensejar tratamento especial de saúde, a tabela pode apresentar número de incidências de doenças maior que o número de crianças e adolescentes que necessita do tratamento especial.

2.2.e. Dos indicadores de período e motivo de acolhimento/desligamento¹¹

Tabela: **Tempo de institucionalização das crianças e adolescentes que se encontram em regime de acolhimento institucional ou familiar**

A partir da eleição de 8 (oito) períodos de acolhimento, a tabela distribui as crianças e adolescentes acolhidos no MCA, em 30/06/2022, e apresenta os resultados em números absolutos e percentuais.

Os períodos de acolhimento constantes da tabela foram reformulados, tendo em vista o tempo máximo de permanência da criança ou adolescente em programa de acolhimento institucional introduzido pela Lei 15.309, de 22 de novembro de 2017¹², que foi reduzido de 2 (dois) anos para 18 (dezoito) meses, salvo comprovada necessidade que atenda ao seu superior interesse, devidamente fundamentada pela autoridade judiciária (art 19, §2º do ECA).

Gráfico: **Percentual - tempo de acolhimento**

O gráfico apresenta a distribuição percentual do tempo de acolhimento de das crianças e adolescentes em 30/06/2022.

Tabela: **Motivo de acolhimento**

A tabela elenca os motivos de acolhimento de crianças e adolescentes e apresenta o número absoluto e percentual de acolhidos considerando o principal motivo¹³, bem como a sua distribuição por sexo.

Tabela: **Tempo de institucionalização das crianças e adolescentes que se desligaram do regime de acolhimento institucional ou familiar.**

A partir da eleição de 8 (oito) períodos de desligamento, a tabela distribui as crianças e adolescentes desligados no MCA até 30/06/2022, e apresenta os resultados em números absolutos e percentuais.

Os números apresentados na tabela referem-se a crianças e adolescentes desligados a partir de 2008 e que não foram acolhidos novamente até o fechamento deste Censo, ocorrido em 30/06/22.

Gráfico: **Percentual - tempo de desligamento**

O gráfico apresenta a distribuição percentual do tempo de desligamento de das crianças e adolescentes até 30/06/2022.

11 A medida de acolhimento tem como características a provisoriedade e a excepcionalidade. O tempo e o motivo de acolhimento são, pois, indicadores fundamentais na garantia do direito à convivência familiar de crianças e adolescentes acolhidos. A banalização da medida e do tempo de acolhimento representa grave violação aos direitos dos acolhidos, e contribui para o enfraquecimento dos laços familiares. Esses dados são fundamentais para que os órgãos de proteção verifiquem a adequação da medida aos parâmetros legais em vigor, merecendo o acolhimento especial atenção por parte dos integrantes do sistema de garantia de direitos.

12 Artigo 19 § 2º da Lei 8.069/90

§ 2º A permanência da criança e do adolescente em programa de acolhimento institucional não se prolongará por mais de 18 (dezoito) meses, salvo comprovada necessidade que atenda ao seu superior interesse, devidamente fundamentada pela autoridade judiciária.

13 Registre-se que um acolhimento pode ser ensejado por mais de um motivo, sendo, nesses casos, considerado o motivo tido como principal.

Tabela: Motivo de desligamento

A tabela elenca os motivos de desligamento registrados no MCA **desde sua implantação** e indica o número absoluto e percentual de desligamentos, por motivo, bem como a distinção por sexo.

Os dados se referem, portanto, aos acolhidos que tenham sido inseridos no sistema, que deixaram o regime de acolhimento institucional ou familiar entre 25/05/2007 e 30/06/2022.

Cumprir registrar que em razão de o sistema visar à garantia do direito à convivência familiar de crianças e adolescentes, os jovens de 18 anos não são incluídos nos resultados do MCA¹⁴.

2.2.f. – Dos indicadores que podem contribuir para a definição da situação jurídica das crianças e adolescentes acolhidos¹⁵

Tabela: Relação entre visitação e Ação de Destituição do Poder Familiar (DPF)

A tabela¹⁶ apresenta o número de acolhidos que recebe e que não recebe visitas e indica, a partir desses dados, os acolhidos que têm e que não têm proposta em seu favor ação judicial de destituição do poder familiar¹⁷.

Considerou-se “com visitas” aquelas ocorridas com a seguinte frequência: diária, semanal, quinzenal, mensal e bimestral. Acolhidos que não recebem visita por mais de dois meses, foram incluídos na situação “sem visita”¹⁸.

Tabela: Faixa etária das crianças e adolescentes sem visita

A tabela apresenta, por faixa etária, a quantidade de acolhidos que não recebe visita, e dentre estes, em números absolutos e percentuais, os que têm e os que não têm ação de destituição do poder familiar proposta em seu favor.

Tabela: Detalhamento dos vínculos biológicos das crianças e adolescentes acolhidos

A tabela detalha os vínculos biológicos existentes entre crianças e adolescentes acolhidos e seus pais biológicos e apresenta o resultado percentual que cada grupo representa em relação ao total de acolhidos.

14 A exclusão do jovem do sistema não significa, necessariamente, que não se encontram mais na entidade de acolhimento, pois, excepcionalmente, na prática acabam ficando por algum tempo; todavia, deixam de ser acompanhados pelo Conselho Tutelar, Promotoria de Justiça e Juízo da Infância e da Juventude, merecendo, entretanto, atenção de outros segmentos governamentais e/ou não governamentais.

15 Dispõe o art. 101, parágrafo 1º, do ECA, que o acolhimento, institucional ou familiar, é medida provisória e excepcional, utilizável como forma de transição para reintegração familiar ou, não sendo esta possível, para colocação em família substituta, não implicando privação de liberdade. Os dados apresentados nesse grupo visam contribuir para que o sistema de garantia de direitos possa adotar, em prol de cada criança ou adolescente acolhido, a medida mais adequada, visando à definição da situação jurídica destas, com vistas à reintegração familiar ou, se isso não se mostrar possível, à colocação em família substituta.

16 A intenção de relacionar a informação referente à visitação da criança ou adolescente com as ações de destituição do poder familiar é a de apontar o quantitativo de acolhidos cuja situação, em tese, indique abandono familiar, sem que possuam medida judicial proposta em seu favor.

17 Dispõe a Resolução CNMP, nº 71, de 15/06/11, em seu artigo 5º: “Nos casos de crianças e adolescentes em acolhimento institucional sem receberem qualquer visitação por período superior a 02 (dois) meses, ressalvadas as hipóteses em que haja decisão judicial suspendendo tal visitação, o membro do Ministério Público deverá adotar as medidas que entender cabíveis para efetiva garantia do direito à convivência familiar e comunitária dos acolhidos, promovendo, preferencialmente, gestões junto à entidade de acolhimento e aos programas e serviços integrantes da política destinada à efetivação do direito à convivência familiar, no sentido da localização dos pais, apuração das causas da falta de visitação e estímulo à sua realização.”

18 Até o 5º Censo, os acolhidos que recebiam visitas quadrimestrais eram considerados na situação “com visita”. Desde o 6º Censo, visitas ocorridas em tempo superior a 2 meses, passaram a ser considerados na situação “sem visita”.

A análise do campo referente à filiação, constante na ficha de cada criança acolhida, considera:

- *órfão*: quando filho de mãe e pai falecidos; de mãe falecida e pai desconhecido ou sem informação; ou de pai falecido e mãe desconhecida ou sem informação;
- *com pai e/ou mãe vivo(s)*: quando há qualquer informação na ficha do MCA acerca do(s) genitor(es), e pelo menos deles é vivo e está no exercício do poder familiar;
- *com pai e/ou mãe vivo(s), mas destituído(s) do poder familiar*: quando há qualquer informação na ficha do MCA acerca do(s) genitor(es) e exista destituição do poder familiar, com sentença transitada em julgado, em relação ao(s) genitor(es) indicados na ficha;
- *com pais desconhecidos*: quando não há informação acerca de nenhum dos genitores das crianças ou adolescentes acolhidos, independentemente da existência de registro civil de nascimento (RCN). Eventualmente pode ser atribuída no RCN destes acolhidos filiação fictícia, que se usou denominar de “dados de caridade”, hipóteses na qual os genitores também devem ser indicados, na ficha, como desconhecidos.

Tabela: **Crianças e Adolescentes acolhidos distribuídos por grupos fraternos.**

A análise do grupo fraterno está relacionada ao campo “Referência Familiar” no MCA, adotando-se os seguintes critérios:

- *Possuem irmãos*: são os acolhidos que possuem irmãos, estejam acolhidos ou não;
- *Possuem irmãos acolhidos*: são os acolhidos que possuem irmãos e que também estão acolhidos, estando ou não no mesmo serviço de acolhimento;
- *Com irmãos acolhidos no mesmo serviço*: são os acolhidos que possuem irmãos e que também estão acolhidos no mesmo serviço de acolhimento;
- *Com irmãos na família nuclear ou extensa*: são os acolhidos que possuem irmãos que se encontrem em convivência com a família nuclear ou extensa;
- *Com irmãos em família substituta*: são os acolhidos que possuem irmãos que foram inseridos em família substituta, notadamente os que foram adotados.

Gráfico: **Distribuição das crianças e adolescentes acolhidos por grupo fraterno (números)**

O gráfico apresenta a distribuição, em números, dos grupos fraternos das crianças e adolescentes acolhidos até 30/06/2022.

Tabela: **Perfil dos aptos à adoção.**

A tabela¹⁹ apresenta a relação de crianças e adolescentes acolhidos que estão aptos à adoção. Está organizada

¹⁹ O mapeamento do perfil das crianças e adolescentes aptos à adoção visa atender importantes indagações, tais como a faixa etária dos acolhidos aptos à adoção; se eles apresentam doenças graves ou deficiências, ou há quanto tempo estão acolhidos.

em linhas e colunas. As linhas apresentam 6 critérios referentes à situação dos acolhidos, quais sejam: sexo, faixa etária, tempo de acolhimento, deficiências, doenças e etnia.

As colunas apresentam 4 critérios, referentes à situação jurídica destes acolhidos, quais sejam, se são órfãos, se têm sentença de destituição do poder familiar transitada em julgado; se os pais são desconhecidos, ou se houve entrega voluntária.

A interseção de uma linha com uma coluna fornece os resultados.

O indicador de saúde “doenças”, nesta tabela, considera somente doenças relevantes que, via de regra, são capazes de influenciar a colocação do acolhido em família substituta, dentre as quais: anemia falciforme, câncer, cardiopatias, dependência química (álcool ou drogas), dificuldades psicomotoras, encefalopatia, HIV positivo, síndrome do alcoolismo fetal e transtornos mentais

2.2.g. Panorama e detalhamento da situação das crianças e adolescentes no Sistema de Justiça

Tabela: **Panorama e detalhamento da situação das crianças e adolescentes no sistema de justiça**

A tabela apresenta o número de crianças ou adolescentes acolhidos que possui e que não possui ações judiciais²⁰ voltadas à tutela de seus direitos. Os resultados são apresentados em números absolutos e percentuais.

Tabela: **Acompanhamento no âmbito da PJIJ de crianças e adolescentes sem ações judiciais**

A tabela informa dentre o número de acolhidos que não possui processo judicial proposto em seu favor, quantos possuem e quantos não possuem procedimento administrativo no âmbito das respectivas Promotorias de Justiça da Infância e da Juventude.

Dentre aqueles que não possuem procedimentos administrativos, a tabela distingue os que se encontram acolhidos há menos ou há mais de seis meses.

Os resultados são apresentados em números absolutos e percentuais.

Tabela: **Acompanhamento no âmbito do Poder Judiciário**

A tabela apresenta o número de crianças e adolescentes acolhidos que possui ações judiciais, que possui procedimentos judiciais, e que não possui nem ação nem procedimento judicial. Os resultados são apresentados em números absolutos e proporcionais.

Gráfico: **Distribuição percentual de ações**

O gráfico representa a distribuição percentual dos acolhidos que possuem e que não possuem ação judicial em curso, voltada à tutela de seus direitos, e distingue, dentre os que não possuem ação, os que se encontram acolhidos há menos ou há mais de seis meses.

20 Registre-se que desde o 5º. Censo deixaram de ser considerados como ação judicial os pedidos de aplicação de medidas protetivas – PAMPs, os procedimentos preliminares de acolhimento, procedimentos de abrigo na esfera judicial/ PAMP e as cartas precatórias, por não terem o condão de resolver, juridicamente, a situação de crianças e adolescentes acolhidos.

Tabela: Ações Judiciais

A tabela detalha os tipos de ações em curso nas Varas da Infância e Juventude, que versam sobre os direitos de crianças e adolescentes acolhidos, bem como seus respectivos quantitativos. Os resultados são apresentados em números absolutos e proporcionais, tendo como referência o total das ações propostas.

O número de ações existente na tabela “Ações Judiciais” apresenta-se maior do que o número de acolhidos que possuem ação (constante na tabela “Panorama da situação jurídica da c/a no sistema de justiça”), uma vez que há casos em que existe mais de uma ação proposta em favor de determinado acolhido (por exemplo: a mesma criança pode ter uma ação de destituição de poder familiar e uma ação de adoção).

Os resultados são apresentados em números absolutos e proporcionais.

Para a perfeita compreensão das informações reproduzidas nas tabelas é fundamental a leitura dos critérios

3. CRITÉRIOS ADOTADOS NA ORGANIZAÇÃO DOS DADOS – QUADRO EVOLUTIVO ANUAL



que foram adotados na organização dos dados.

3.1. Quadro evolutivo do acolhimento das crianças e adolescentes:

3.1.a Tabela: Evolução dos motivos de acolhimento das c/a acolhidos.

Ao contrário dos Censos MCA anteriores, o presente apresenta a média anual acumulada de crianças e adolescentes acolhidos, em números absolutos, considerando cada motivo de acolhimento. Os dados foram colhidos entre 01/01/2008 e 31/12/2022.

Segundo os critérios dessa tabela, dentro de um mesmo ano, a criança ou adolescente pode ter sido acolhido e desligado em diversas ocasiões, situação que justifica o aumento e a diminuição de determinado motivo, não se devendo, pois, relacionar o número de crianças e adolescentes acolhidos com o número de motivos de acolhimentos.

Nesse particular, devem ainda ser consideradas, estratégias municipais e/ou estadual que acabam refletindo diretamente nas causas de acolhimento; situação, por exemplo, ocorrida em 2012 em ação da Prefeitura do Rio de Janeiro no recolhimento de usuários de crack, onde na ocasião, tivemos 926(novecentos e vinte e seis) acolhimentos de crianças e adolescentes por “situação de rua” e 1.600(mil e seiscentos) casos de acolhimento de crianças e adolescentes por uso abusivo de drogas ou álcool.

Gráfico: **Evolução dos motivos de acolhimento das c/a acolhidos (principais motivos)**

O gráfico apresenta as 5(cinco) maiores médias anuais dos motivos de acolhimento no período de 01/01/2008 até 31/12/2021.

3.2. Quadro evolutivo do desligamento das crianças e adolescentes:

3.2.a Tabela: Evolução do tempo de acolhimento das c/a desligados.

Ao contrário dos Censos MCA anteriores, o presente apresenta a média anual acumulada dos motivos de desligamento. Os dados foram colhidos entre 01/01/2008 e 31/12/2021.

Dentro de um mesmo ano a criança ou adolescente pode ter sido desligado e acolhido em diversas ocasiões, situação que justifica o aumento e a diminuição de determinado motivo, não se devendo, pois, relacionar o número de crianças e adolescentes desligados com o número de motivos de desligamentos.

Nesse particular, devem ainda ser consideradas, estratégias municipais e/ou estadual que acabam refletindo diretamente nas causas de acolhimento/desligamento; situação, por exemplo, ocorrida em 2012 em ação da Prefeitura do Rio de Janeiro no recolhimento de usuários de crack, onde na ocasião, tivemos 926(novecentos e vinte e seis)

acolhimentos de crianças e adolescentes por “situação de rua” e 1.600(mil e seiscentos) casos de acolhimento de crianças e adolescentes por uso abusivo de drogas ou álcool.

Note-se que se na ocasião houve grandes acolhimentos e o inverso pode ser considerado como uma premissa verdadeira, ainda que não proporcionalmente.

Gráfico: **Evolução dos motivos de desligamento das c/a desligadas (principais motivos)**

O gráfico apresenta as 5(cinco) maiores médias dos motivos de desligamento no período de 01/01/2008 até 31/12/2021.

3.3. Quadro evolutivo do acolhimento (em meses) das crianças e adolescentes:

3.3.a Tabela: Evolução do tempo médio de acolhimento (em meses) das c/a desligados.

Ao contrário dos Censos MCA anteriores, o presente apresenta a média (em meses) dos motivos de acolhimento. Os dados foram colhidos entre 01/01/2008 e 31/12/2021.

Dentro de um mesmo ano a criança ou adolescente pode ter sido desligado e acolhido em diversas ocasiões, situação que justifica o aumento e a diminuição de determinado motivo, não se devendo, pois, relacionar o número de crianças e adolescentes acolhidos com o número de motivos de acolhimentos.

Nesse particular, devem ainda ser consideradas, estratégias municipais e/ou estadual que acabam refletindo diretamente nas causas de acolhimento; situação, por exemplo, ocorrida em 2012 em ação da Prefeitura do Rio de Janeiro no recolhimento de usuários de crack, onde na ocasião, tivemos 926(novecentos e vinte e seis) acolhimentos de crianças e adolescentes por “situação de rua” e 1.600(mil e seiscentos) casos de acolhimento de crianças e adolescentes por uso abusivo de drogas ou álcool.

Gráfico: **Evolução do tempo médio de acolhimento das c/a desligados (principais motivos)**

O gráfico apresenta as 5(cinco) maiores médias (em meses) dos motivos de acolhimento no período de 01/01/2008 até 31/12/2021.

4. MUNICÍPIOS QUE NÃO POSSUEM CRIANÇAS E ADOLESCENTES ACOLHIDOS EM SUA ÁREA TERRITORIAL, MAS QUE OS ACOLHEM EM OUTROS MUNICÍPIOS



Na tabela, encontram-se os Municípios que segundo o critério do artigo 147, do ECA possuíam acolhidos apenas fora de sua área territorial.

No Censo de cada Município, uma faixa inicial apresenta a distribuição da população infantojuvenil acolhida no Município analisado, que indica: o quantitativo de entidades de acolhimento existentes no Município; a quantidade de crianças e adolescentes acolhidos em sua área territorial; o percentual que o referido número representa em relação ao total de acolhimentos no Estado; a quantidade dos que estão aptos à adoção; o percentual que a parcela da população apta à adoção representa em relação ao total de acolhidos no Município; a quantidade de acolhidos sem registro de nascimento; e o número daqueles que não recebem visita.

5. MUNICÍPIOS QUE NÃO POSSUEM CRIANÇAS E ADOLESCENTES ACOLHIDOS EM SUA ÁREA TERRITORIAL, OU EM OUTROS MUNICÍPIOS



A tabela apresenta os Municípios que na data de corte não apresentavam crianças ou adolescentes acolhidos em sua área territorial, nem em outras cidades.

6. DAS TABELAS E GRÁFICOS REFERENTES AOS MUNICÍPIOS



A elaboração dos Censos Municipais levou em consideração **o lugar do acolhimento**.

Assim, cada Município que em 30/06/2022 possuía criança ou adolescente acolhido em sua área territorial será contemplado com um Censo individualizado.

Também são contemplados com Censos individualizados os Municípios que embora não tivessem criança ou adolescente acolhido em 30/06/2022, tenham possuído, em momento posterior à implantação do MCA, acolhidos em sua área territorial, hipótese na qual o referido Censo contará tão-somente com a tabela referente aos motivos de desligamento e à eventual existência de entidade de acolhimento.

Os Municípios que na data de corte não apresentavam crianças ou adolescentes acolhidos em sua área territorial, nem em outras cidades, serão elencados na tabela **“MUNICÍPIOS QUE NÃO POSSUEM CRIANÇAS E ADOLESCENTES ACOLHIDOS EM SUA ÁREA TERRITORIAL OU EM OUTROS MUNICÍPIOS”**.

De outra forma, os Municípios que segundo o critério do artigo 147, do ECA possuíam acolhidos apenas fora de sua área territorial virão detalhados na tabela **“MUNICÍPIOS QUE NÃO POSSUEM CRIANÇAS E ADOLESCENTES ACOLHIDOS EM SUA ÁREA TERRITORIAL, MAS QUE OS ACOLHEM EM OUTROS MUNICÍPIOS”**, com informação detalhada acerca do Município em que tais acolhidos se encontram.

No Censo de cada Município, uma faixa inicial apresenta a distribuição da população infantojuvenil acolhida no Município analisado, que indica: o quantitativo de entidades de acolhimento existentes no Município; a quantidade de crianças e adolescentes acolhidos em sua área territorial; o percentual que o referido número representa em relação ao total de acolhimentos no Estado; a quantidade dos que estão aptos à adoção; o percentual que a parcela da população apta à adoção representa em relação ao total de acolhidos no Município; a quantidade de acolhidos sem registro de nascimento; e o número daqueles que não recebem visita.

6.1.a Indicadores de Responsabilidade pelas crianças e adolescentes acolhidos

Indicadores são apresentados em duas tabelas.

A primeira contém dados indicativos do quantitativo de crianças e adolescentes acolhidos na área do Município analisado, e leva em consideração a responsabilidade pelos acolhimentos; a segunda indica a distribuição dos acolhidos de responsabilidade do Município analisado, que se encontram acolhidos em outros Municípios.

Em ambos os casos a responsabilidade do Município é fixada na forma determinada pelo artigo 147, do ECA.

Tabela: **Origem da população infantojuvenil acolhida no Município**

A tabela informa o número total de crianças e adolescentes acolhidos na área de um determinado Município e indica, na primeira linha, o quantitativo de acolhidos que são da responsabilidade do Município analisado; nas demais,

quando existentes, o de acolhidos de responsabilidade dos outros Municípios.

A tabela indica, ainda, o percentual que cada quantitativo representa em relação ao total de acolhidos no Município analisado.

Tabela: **Distribuição da população infantojuvenil oriunda do Município analisado, acolhida pelos demais Municípios do Estado**

A tabela informa o total dos acolhidos de responsabilidade do Município analisado que estão acolhidos em outros Municípios, e indica a localização destes.

O objetivo desta tabela é identificar Municípios que possuem acolhidos de sua responsabilidade em outra(s) cidade(s). Se o Município não possuir crianças ou adolescentes nesta situação, a tabela não será exibida.

A incidência do acolhimento de crianças e adolescentes fora da área territorial do Município analisado pode indicar que esse não tem desenvolvido políticas públicas capazes de atender as necessidades de seus munícipes, impondo a seus acolhidos o deslocamento para outros Municípios.

A ocorrência dessa hipótese dificulta a manutenção ou o resgate dos vínculos familiares pois, nesses casos, a família reside em um determinado Município, e a criança ou o adolescente está acolhido em outro, prejudicando a atuação dos órgãos protetivos do Município de origem, que permanece responsável pelo desenvolvimento de estratégias voltadas para o enfrentamento da situação que levou ao acolhimento, visando ao retorno desse ao convívio familiar.

6.1.b Demais tabelas e gráficos

As demais tabelas e gráficos, relativos aos indicadores de faixa etária, sexo, escolaridade, deficiência e saúde, acolhimento e desligamento e que podem contribuir para a definição da situação jurídica das crianças e adolescentes acolhidos apresentam os mesmos critérios especificados nas tabelas correspondentes do Censo estadual.

Vale registrar que, com exceção da segunda tabela detalhada no item 2. 3.a., que relaciona os acolhidos de acordo com indicadores de responsabilidade dos órgãos de proteção (critérios de competência ou atribuição), os demais dados constantes das tabelas e gráficos são referentes aos acolhimentos pelo Município analisado.

Por fim, os Municípios que apresentaram menos de 10(dez) crianças e adolescentes acolhidos poderão não ser contemplados com algumas tabelas, quando não houver incidência para a hipótese indicada, e/ou gráficos, quando diante de um pequeno universo verificado.

7. DESCRITORES DOS MOTIVOS DE ACOLHIMENTO E DESLIGAMENTO



Em 2018 o MCA através da Equipe Técnico do Centro de Apoio Operacional das Promotorias da Infância e Juventude (MPRJ) aperfeiçoou os motivos de acolhimento e desligamento, excluindo uns, acrescentando outros e disponibilizando aos usuários nova ferramenta de consulta descrevendo o conceito de cada um desses motivos, bem como quando os mesmos devem ser usados.

Quantos aos motivos de acolhimento: A partir de 2018 o motivo “Devolução por tentativa de colocação familiar mal sucedida” foi desmembrado em “Adoção mal sucedida”, “Guarda ou Tutela para terceiros mal sucedida” e “Guarda ou Tutela para família extensa mal sucedida”.

Descritores dos motivos de acolhimento:

- **Abandono pelos pais ou responsáveis**

Conceito: Consiste nas situações que se constata a ausência do responsável pela criança ou adolescente no desenvolvimento das funções de cuidado. Entende-se por abandono parcial a ausência temporária dos pais expondo a criança ou adolescente a situações de risco. Entende-se por abandono total o afastamento do grupo familiar, ficando as crianças sem habitação, desamparadas, expostas a várias formas de perigo (Claves - Centro Latino-Americano de Estudos de Violência e Saúde).

- **Abuso sexual / Suspeita de abuso sexual**

Conceito: Consiste em toda suspeita ou confirmação de ato ou jogo sexual, relação heterossexual ou homossexual entre um ou mais adultos e uma criança ou adolescente com idade inferior a 18 anos, tendo por finalidade estimular sexualmente a criança ou utilizá-la para obter uma estimulação sexual sobre sua pessoa ou de outra pessoa (Azevedo e Guerra).

- **Abusos físicos ou psicológicos contra a criança ou adolescente**

Conceito: A **violência física** consiste em qualquer ação, única ou repetida, não acidental (ou intencional), cometida por um agente agressor adulto (ou mais velho que a criança ou o adolescente), que lhes provoque consequências leves ou extremas como a morte (CLAVES). A **violência psicológica** consiste em um conjunto de atitudes, palavras e ações dirigidas para envergonhar, censurar e pressionar a criança ou adolescente de forma permanente: ameaças, humilhações, gritos, injúrias, privação de amor, rejeição, etc. (CRAMI - Campinas).

- **Adoção mal sucedida**

Conceito: Consiste nas situações em que a criança ou adolescente foi desligada (o) do serviço de acolhimento e colocada em família substituta por meio de adoção, mas houve retorno posterior à situação de acolhimento institucional ou familiar.

- **Calamidade Pública**

Conceito: Consiste nas situações em que há o reconhecimento pelo poder público de situação anormal, provocada por desastres, causando sérios danos à comunidade afetada, inclusive à incolumidade ou à vida de seus integrantes (Decreto Federal N.º 895, de 16 de agosto de 1993).

- **Carência de recursos materiais da família ou responsáveis**

Conceito: Consiste nas situações em que a criança ou adolescente foi acolhido em função da carência de recursos materiais de sua família ou responsável.

Justificativa: Registra-se que, de acordo com a sistemática atual, a penúria dos pais (...) não pode ser invocada como pretexto para afastar a criança ou adolescente do convívio familiar, cabendo ao Estado (lato sensu - inclusive ao Estado-Juiz), em cumprimento de seu dever legal e constitucional, decorrente do disposto nos arts. 3º, incisos I, III e IV, 226, caput e § 8º c/c 227, caput, da CF e artis. 4º, caput, 19, 23, parág. único, 100 caput, segunda parte e parág. único, incisos IX e X, 101, inciso IV e 129, inciso I, do ECA, além de disposições correlatas contidas na LOAS, proporcionar-lhes a orientação e os meios para bem cuidar de seus filhos e superar as dificuldades em que se encontram (Digiácomo & Digiácomo, 2013, p. 27).

- **Criança acolhida com genitor menor de 18 anos**

Conceito: Consiste nas situações de filhos de adolescentes que também encontram-se acolhidos sob medida de proteção (art. 98 do ECA) e em situação de risco pessoal e social, cujas famílias ou responsável encontrem-se temporariamente impossibilitados de cumprir sua função de cuidado e proteção (Tipificação Nacional de Serviços Socioassistenciais).

- **Em razão de sua conduta**

Conceito: Consiste nas situações em que crianças e adolescentes se encontram em condições tais que por sua conduta se colocam na situação potencial ou efetiva de violarem os deveres e os direitos de sua cidadania e da cidadania alheia, devendo receber uma ou mais medidas de proteção (art. 98 - III ECA) (Sêda) <http://www.crianca.mppr.mp.br/modules/conteudo/conteudo.php?conteudo=866>.

- **Entrega Voluntária**

Conceito: Trata-se de inovação introduzida pela Lei nº 13.509/17, que alterou o Estatuto da Criança e do Adolescente, permitindo que o poder familiar seja extinto na audiência judicial prevista no artigo 166 do ECA, na hipótese de concordância dos pais com a adoção.

- **Exploração do trabalho infantojuvenil pelos pais ou responsáveis**

Conceito: Consiste na realização de atividade laboral pela criança ou adolescente na qual um terceiro seja beneficiado direta ou indiretamente.

Justificativa: São muitas as possibilidades de ocorrência destes casos: nas cerâmicas; nas pedreiras; na tecelagem; nas salinas; nas carvoarias; na agropecuária; na mineração; no artesanato; no comércio ambulante (venda de flores, de artigos de praia, de bebidas, de sorvete, de doces e salgados, etc.). Pode ocorrer, inclusive, que a criança ou o adolescente labore em companhia dos pais, porém em favor de outrem, que é o beneficiário do trabalho de todos, podendo-se identificar, também, situação em que haja a participação de intermediários na exploração do trabalho da família, e que, assim, serão solidariamente responsáveis. (CNMP, 2013).

- **Exploração sexual para fins de prostituição infantojuvenil**

Justificativa: Consiste em toda a ação que envolve o corpo de crianças e adolescentes, seja do sexo feminino ou masculino, para a obtenção de vantagem ou proveito sexual, baseada numa relação de poder e de exploração comercial (Leal, 1999).

- **Falta de creche ou escola em horário integral**

Conceito: Consiste nas situações em que o acolhimento se deu em função da dificuldade de acesso à creche ou escola de horário integral.

Justificativa: Vale registrar que o acolhimento “deveria ser a última opção depois de esgotadas todas as possibilidades de manutenção da criança ou do adolescente em sua família de origem ou extensa, e quando fosse necessário, deveria ser emergencial enquanto outras soluções estariam em curso. No entanto, ainda se abriga por pobreza e falta de creches e escolas com horário integral que permita aos responsáveis trabalharem” (NAIFF & Monteiro, 2005) NAIFF, L.A.M; MONTEIRO, A. Medida de proteção em abrigos para adolescentes: construindo ações autônomas. O social em Questão. Rio de Janeiro. v.14, n.14, p.71-86, 2005.

- **Genitor(es) maior(es) de 18 anos abrigado(s) com o filho (Abrigo de Família)**

Conceito: Consiste nas situações em que a criança ou adolescente é acolhido juntamente com o(s) genitor(es) em serviços de acolhimento provisório com estrutura para acolher grupo familiar (Tipificação Nacional dos Serviços Socioassistenciais).

- **Guarda ou tutela para família extensa mal sucedida**

Conceito: Consiste nas situações em que a criança ou adolescente foi desligada (o) do serviço de acolhimento e colocada em família substituta por meio de guarda ou tutela concedida à família extensa (pessoas com vínculos de parentesco e/ou consagüíneos tais como tios, avós, irmãos, primos, etc.), mas houve retorno posterior à situação de acolhimento institucional ou familiar.

- **Guarda ou tutela para terceiros mal sucedida.**

Conceito: Consiste nas situações em que a criança ou adolescente foi desligada (o) do serviço de acolhimento e colocada em família substituta por meio de guarda ou tutela concedida a terceiros (pessoas sem vínculos de parentesco e/ou consangüíneos), mas houve retorno posterior à situação de acolhimento institucional ou familiar.

- **Negligência**

Conceito: Consiste nas situações em que se priva a criança ou adolescente de algo de que ela necessita, quando isso é essencial ao seu desenvolvimento sadio. Pode significar omissão em termos de cuidados básicos como: privação de medicamentos, alimentos, ausência de proteção contra inclemência do meio (frio/calor) (Claves).

- **Orfandade**

Conceito: Consiste nas situações em que a criança ou adolescente perdeu o pai e/ou a mãe. Registra-se que o acolhimento nestas situações deve ser precedido de um acurado “Estudo Diagnóstico Prévio” (Orientações Técnicas, 2009, p. 29), que possa mapear “os vínculos significativos na família extensa e análise da rede social de apoio da criança ou adolescente e de sua família (família extensa, amigos, vizinhos, padrinhos, instituições, etc.). Este estudo é fundamental porque “antes de considerar o encaminhamento para serviço de acolhimento como uma alternativa para garantir sua proteção, é preciso observar se na família extensa ou comunidade há pessoas significativas que possam e aceitem se responsabilizar por seus cuidados.” (Orientações Técnicas, 2009, p. 31).

- **Reintegração aos genitores mal sucedida.**

Conceito: Consiste nas situações em que a criança ou adolescente foi desligada (o) do serviço de acolhimento para ser reintegrada (o) ao convívio de seus genitores, mas houve retorno posterior à situação de acolhimento institucional ou familiar.

- **Responsável cumprindo pena privativa de liberdade:**

Conceito: Consiste nas situações em que os pais ou responsável se encontram cumprindo pena privativa de liberdade em unidade do Sistema Penitenciário.

Justificativa: Registra-se, contudo, que o acolhimento é uma medida excepcional, devendo-se, portanto, ser realizada uma avaliação criteriosa, denominada “Estudo diagnóstico prévio” (Orientações Técnicas, 2009, p. 29), para que sejam mapeados, inclusive, os “vínculos significativos na família extensa e análise da rede social de apoio da criança ou adolescente e de sua família (família extensa, amigos, vizinhos, padrinhos, instituições, etc.)” (Orientações Técnicas, 2009, p. 30). Tal mapeamento objetiva verificar a “existência de pessoas significativas da comunidade para a criança ou adolescente que possam vir a acolhê-los, de forma segura, no caso de necessidade de afastamento da família de origem.” (Orientações Técnicas, 2009, p. 31). Cabe enfatizar, ainda, que a Lei 12962/2014 promoveu alterações no Estatuto da Criança e do Adolescente, no sentido de garantir a convivência da criança ou adolescente com a mãe e/ou o pai privado (s) de liberdade. Deste modo, o parágrafo 4º do artigo 19 indica: “Será garantida a convivência da criança e do adolescente com a mãe ou o pai privado de liberdade, por meio de visitas periódicas promovidas pelo responsável ou, nas hipóteses de acolhimento institucional, pela entidade responsável, independentemente de autorização judicial”. O parágrafo 2º do artigo 23 informa: “A condenação criminal do pai ou da mãe não implicará a destituição do poder familiar, exceto na hipótese de condenação por crime doloso, sujeito à pena de reclusão, contra o próprio filho ou filha.”

- **Responsável impossibilitado de cuidar por motivo de doença (inclusive devido ao uso abusivo de álcool e drogas)**

Conceito: Consiste nas situações em que a criança ou adolescente foi acolhido sob a justificativa de que seus pais ou responsável se encontram impossibilitados de realizar as ações de cuidado em função de situações de doença, inclusive as decorrentes do uso abusivo de álcool e drogas. Ressalta-se que o Marco Legal da Primeira Infância (Lei nº 13.257 de 2016) alterou o art. 19º do ECA, retirando deste a expressão “em ambiente livre da presença de pessoas dependentes de substâncias entorpecentes”. Isso significa que a avaliação acerca da possibilidade dos pais e/ou responsáveis com histórico de uso abusivo de álcool e drogas cuidarem de seus filhos vai demandar a análise acurada de cada caso concreto. Registra-se que o acolhimento é uma medida excepcional, devendo-se, portanto, ser realizada uma avaliação criteriosa, denominada “Estudo diagnóstico prévio” (Orientações Técnicas, 2009, p. 29), para que sejam mapeados, inclusive, os “vínculos significativos na família extensa e análise da rede social de apoio da criança ou adolescente e de sua família (família extensa, amigos, vizinhos, padrinhos, instituições, etc.)” (Orientações Técnicas, 2009, p. 30). Tal mapeamento objetiva verificar a “existência de pessoas significativas da comunidade para a criança ou adolescente que possam vir a acolhê-los, de forma segura, no caso de necessidade de afastamento da família de origem.” (Orientações Técnicas, 2009, p. 31)

- **Risco de vida na comunidade**

Conceito: Consiste nas situações em que o acolhimento se deu em função de situações nas quais se constata a existência de riscos à integridade física da criança e do adolescente, decorrentes de conflitos no território de moradia. Registra-se que tais situações devem ser avaliadas de modo a garantir que não impliquem na violação do direito à convivência familiar e comunitária. O “Estudo diagnóstico prévio” é de suma importância neste contexto, e, caso este não seja possível em função da gravidade da situação encontrada, deve ser realizado um acurado “Estudo diagnóstico pós-acolhimento” num prazo de até 20 dias, “ a fim de avaliar a real necessidade da medida ou a possibilidade imediata de retorno da criança ou adolescente ao convívio familiar” (Orientações Técnicas, 2009, p. 31). Frisa-se, ainda, a necessidade de avaliação acerca da situação para se identificar se há perfil para inclusão no Programa de Proteção a Crianças e Adolescentes Ameaçados de Morte no Estado do Rio de Janeiro (PPCAAM/RJ), observando-se os critérios e fluxos constantes no Decreto Estadual N.º 44.043, de 21/01/2013.

- **Situação de Rua:**

Conceito: Crianças e adolescentes com direitos violados, que utilizam logradouros públicos, áreas degradadas como espaço de moradia ou sobrevivência, de forma permanente e/ou intermitente, em situação de vulnerabilidade e/ou risco pessoal e social pelo rompimento ou fragilidade do cuidado e dos vínculos familiares e comunitários, prioritariamente situação de pobreza e/ou pobreza extrema, dificuldade de acesso e/ou permanência nas políticas públicas, sendo caracterizados por sua heterogeneidade, como gênero, orientação sexual, identidade de gênero, diversidade étnico-racial, religiosa, geracional, territorial, de nacionalidade, de posição política, deficiência, entre

outros. (Resolução Conjunta CNAS/CONANDA N.º 01, de 15/12/2016, artigo 1º).

- **Transferência de outro serviço de acolhimento institucional**

Conceito: Consiste nas situações em que a criança ou adolescente veio transferida de outro serviço de acolhimento institucional.

São serviços de acolhimento institucional: Abrigo Institucional, Casa Lar e República.

As transferências para ou entre Famílias Acolhedoras têm tratamento próprio no MCA.

- **Transferência de outro regime de atendimento**

Conceito: Consiste nas situações em que o adolescente foi acolhido após ter sido atendido nos regimes de atendimento de semiliberdade e internação vinculadas ao sistema socioeducativo.

Justificativa: Registra-se que, de acordo com o artigo 90 do Estatuto da Criança e do Adolescente, os programas de proteção e socioeducativos se enquadram nos seguintes regimes: orientação e apoio sócio-familiar; apoio socioeducativo em meio aberto; colocação familiar; acolhimento institucional; prestação de serviços à comunidade; liberdade assistida; semiliberdade; e internação.

- **Transferência de/para outra Família acolhedora**

Conceito: Consiste nas situações em que a criança ou adolescente foi transferido de uma família acolhedora para outra família acolhedora, ainda que ambas as famílias residam no mesmo território. Ressalta-se que o registro dessa ocorrência deve fornecer informações sobre a família que passa a ser responsável pelo acolhimento da criança ou adolescente (nome do (s) acolhedor (es), endereço, telefone, pólo/território a que está vinculado, etc.)

- **Uso prejudicial de drogas ou álcool pela criança ou adolescente**

Conceito: Consiste nas situações em que a criança ou adolescente está em situação de violação de direitos em razão do uso prejudicial de drogas ou álcool.

Quantos aos motivos de desligamento: A partir de 2018 o motivo “Colocação em família substituta” foi desmembrado em “Adoção”, “Guarda ou Tutela para terceiros” e “Guarda ou Tutela para família extensa”.

Descritores dos motivos de desligamento.

- **Adoção**

Conceito: Consiste nas situações em que a criança ou adolescente foi desligado do serviço de acolhimento e colocada (o) em família substituta por meio de adoção.

- **Desligamento voluntário da família (dos abrigos de família)**

Conceito: Consiste nas situações em que a criança ou adolescente se encontra acolhido (a) com seus pais ou responsável e o grupo familiar se desliga voluntariamente do serviço de acolhimento.

- **Emancipação**

Conceito: Consiste nas situações em que o adolescente é habilitado para a prática de todos os atos da vida civil em idade inferior aos 18 (dezoito) anos completos.

Justificativa: De acordo com o artigo 5º do Código Civil: “A menoridade cessa aos dezoito anos completos, quando a pessoa fica habilitada à prática de todos os atos da vida civil. Parágrafo Único. Cessará, para os menores, a incapacidade: I-pela concessão dos pais, ou de um deles na falta do outro, mediante instrumento público, independentemente de homologação judicial, ou por sentença do juiz, ouvido o tutor, se o menor tiver dezesseis anos completos; II - pelo casamento; III- pelo exercício de emprego público efetivo; IV- pela colação de grau em curso de ensino superior; V- pelo estabelecimento civil ou comercial, ou pela existência de relação de emprego, desde que, em função deles, o menor com dezesseis anos completos tenha economia própria.”

- **Encerramento das atividades do serviço de acolhimento**

Conceito: Consiste nas situações em que a criança ou adolescente é desligado do serviço de acolhimento institucional ou familiar em função do encerramento das atividades do programa.

- **Evasão**

Conceito: Consiste nas situações em que a criança ou adolescente deixa o serviço de acolhimento sem que haja pactuação ou autorização.

Justificativa: Registra-se que, segundo as normativas nacionais, as regras estabelecidas junto aos acolhidos devem ser “construídas em parceria(...), para que sejam cumpridas dentro de um consenso”. Destaca-se, ainda, que a participação dos acolhidos na vida comunitária não pode se limitar às obrigações diárias e atividades esporádicas de lazer em que não são garantidas condições efetivas de participação no cotidiano da comunidade (conversas com os colegas da escola na hora da saída, atividades de lazer, etc.) . Ao mesmo tempo, a ocorrência de situações de evasão denota a necessidade de desenvolvimento de um trabalho consistente e integrado, que engloba a construção e execução de um projeto político-pedagógico alinhado aos objetivos do acolhimento, a construção e execução de planos de atendimento que possam garantir a individualidade, autonomia e independência dos acolhidos no delineamento de seus projetos de vida, bem como ações de formação continuada e permanente da equipe do serviço, e de fortalecimento da atuação em rede nos territórios. (Lemos, A.G.A.; Moraes, M.C.M.B; Alves, D.G.; Halpern, E.E.; Leite, L.C. (2014). Evasão nas unidades de acolhimento: discutindo seus significados. *Psicologia & Sociedade*, 26 (3), 594-602).

- **Guarda ou tutela para família extensa**

Conceito: Consiste nas situações em que a criança ou adolescente foi desligado do serviço de acolhimento e colocada (o) em família substituta por meio de guarda concedida à família extensa (pessoas com as quais mantém vínculos consangüíneos ou de parentesco, tais como tios, avós, irmãos, primos, etc.)

- **Guarda ou Tutela para terceiros**

Conceito: Consiste nas situações em que a criança ou adolescente foi desligado do serviço de acolhimento e colocada (o) em família substituta por meio guarda concedida a pessoas com as quais não tem vínculos consangüíneos ou de parentesco.

- **Maioridade**

Conceito: Consiste nas situações em que o adolescente é desligado do serviço de acolhimento ao completar a maioridade civil aos 18 anos.

Justificativa: De acordo com o artigo 5º do Código Civil (Lei 10.406/2002) “a menoridade cessa aos 18 anos completos, quando a pessoa fica habilitada à prática de todos os atos da vida civil”. Registra-se que, de acordo com as normativas nacionais, o atendimento de adolescentes “deve favorecer a construção de projetos de vida e o fortalecimento do protagonismo, desenvolvendo gradativamente a capacidade do adolescente responsabilizar-se por suas ações e escolhas. Visando apoiar os adolescentes acolhidos após o alcance da maioridade, devem ser organizados serviços de acolhimento em Repúblicas, como uma forma de transição entre o serviço de acolhimento para crianças e adolescentes e a aquisição da autonomia.” (Orientações Técnicas, 2009, p. 59).

- **Óbito**

Conceito: Consiste nas situações em que a criança ou adolescente vem a óbito durante o período de acolhimento.

- **Recambiamento ao Município de Origem**

Conceito: Consiste nas situações em que a criança ou adolescente proveniente de outro município do Estado do Rio de Janeiro foi desligada (o) do serviço de acolhimento para retornar ao convívio familiar e comunitário em seu município de origem.

- **Recambiamento para o Estado de Origem**

Conceito: Consiste nas situações em que a criança ou adolescente proveniente de outros estados do país foi desligada (o) do serviço de acolhimento para retornar ao convívio familiar e comunitário em seu estado de origem.

- **Reintegração aos genitores.**

Conceito: Consiste nas situações em que a criança ou adolescente foi desligado do serviço de acolhimento para voltar ao convívio familiar e comunitário sob a responsabilidade de sua mãe e/ou de seu pai.

- **Retirada da instituição sem ordem judicial**

Conceito: Consiste nas situações em que o pai ou responsável retira a criança ou adolescente do serviço de acolhimento antes da autorização judicial.

- **Transferência para outro serviço de acolhimento institucional**

Conceito: Consiste nas situações em que a criança ou adolescente foi transferida para outro serviço de

acolhimento institucional.

São serviços de acolhimento institucional: Abrigo Institucional, Casa Lar e República.

As transferências para ou entre Famílias Acolhedoras têm tratamento próprio no MCA.

- **Transferência para outro regime de atendimento**

Conceito: Consiste nas situações em que o adolescente foi desligado do serviço de acolhimento e imediatamente encaminhado para os regimes de atendimento de semiliberdade e internação vinculadas ao sistema socioeducativo.

Justificativa: Registra-se que, de acordo com o artigo 90 do Estatuto da Criança e do Adolescente, os programas de proteção e socioeducativos se enquadram nos seguintes regimes: orientação e apoio sócio-familiar; apoio socioeducativo em meio aberto; colocação familiar; acolhimento institucional; prestação de serviços à comunidade; liberdade assistida; semiliberdade; e internação.

- **Transferência de/para outra Família acolhedora**

Conceito: Consiste nas situações em que a criança ou adolescente foi transferido de uma família acolhedora para outra família acolhedora, ainda que ambas as famílias residam no mesmo território. Ressalta-se que o registro dessa ocorrência deve fornecer informações sobre a família que passa a ser responsável pelo acolhimento da criança ou adolescente (nome do (s) acolhedor (es), endereço, telefone, pólo/território a que está vinculado, etc.)

7. CENSO ESTADUAL



Distribuição da população infantojuvenil acolhida

Total das entidades de acolhimento institucional e Equipe de acompanhamento do Projeto Família Acolhedora (CREAS), das crianças e adolescentes inseridos nesses regimes, das crianças e adolescentes aptos à adoção, das crianças e adolescentes sem registro civil de nascimento e das crianças e adolescentes sem visita.

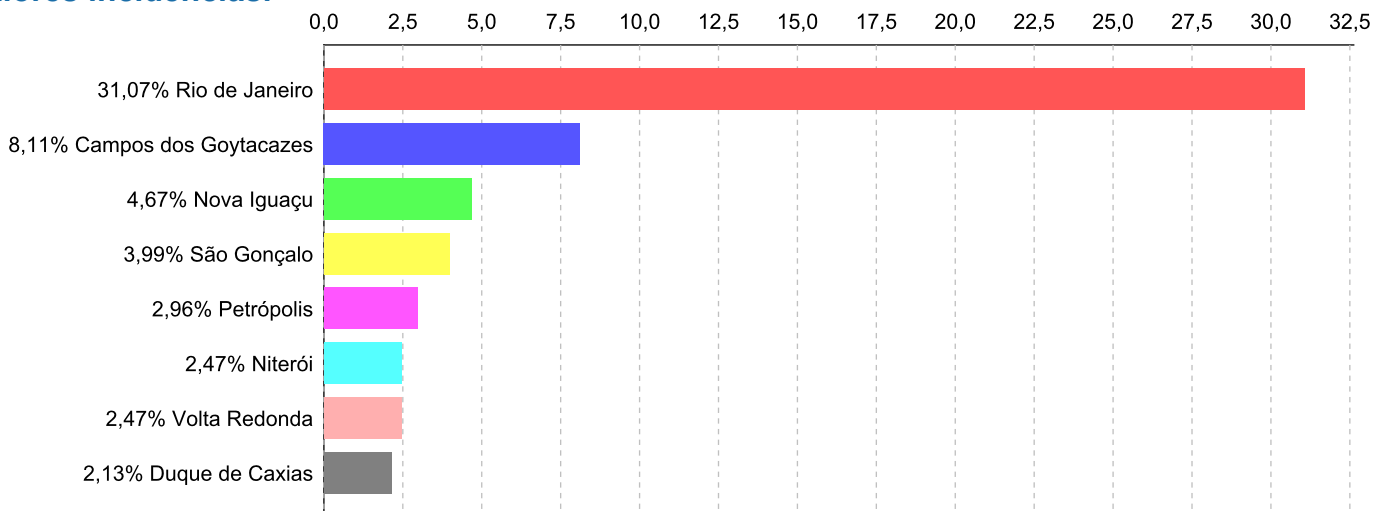
Atendimento	número de entidades	número de c/a	% de c/a no Estado	aptos à adoção	% aptos à adoção	Sem RCN	Sem Visita
ESTADO DO RIO DE JANEIRO	186	1.455	100,00	176	12,10	15	748
Serviço de Acolhimento Institucional/ Modalidade Abrigo Institucional	147	1.239	85,15	148	10,17	12	646
Serviço de Acolhimento em Família Acolhedora	25	128	8,80	19	1,31	2	64
Serviço de Acolhimento Institucional/Modalidade Casa-Lar	14	88	6,05	9	0,62	1	38

Município	número de entidades	número de c/a	% de c/a no Estado	aptos à adoção	% aptos à adoção	Sem RCN	Sem Visita
Rio de Janeiro	44	452	31,07	73	5,02	8	219
Campos dos Goytacazes	9	118	8,11	23	1,58	0	54
Nova Iguaçu	8	68	4,67	10	0,69	1	39
São Gonçalo	5	58	3,99	4	0,27	2	40
Petrópolis	4	43	2,96	1	0,07	0	24
Niterói	5	36	2,47	7	0,48	0	22
Volta Redonda	4	36	2,47	1	0,07	0	12
Duque de Caxias	6	31	2,13	6	0,41	1	15
Queimados	2	28	1,92	0	0,00	1	18
Belford Roxo	4	27	1,86	4	0,27	0	18
São João de Meriti	3	27	1,86	1	0,07	0	21
Teresópolis	2	26	1,79	2	0,14	0	20
Guapimirim	2	23	1,58	0	0,00	0	5
Macaé	3	21	1,44	2	0,14	0	5
Magé	1	21	1,44	2	0,14	0	16
Carmo	3	19	1,31	0	0,00	0	4
Angra dos Reis	1	17	1,17	2	0,14	0	10
Itaboraí	1	17	1,17	0	0,00	0	14
Cabo Frio	2	16	1,10	0	0,00	0	6
Barra do Piraí	2	15	1,03	2	0,14	0	11
Resende	3	14	0,96	1	0,07	0	9
São Pedro da Aldeia	2	14	0,96	1	0,07	0	10
Araruama	2	13	0,89	0	0,00	0	12
Rio das Ostras	1	13	0,89	0	0,00	0	5
São Fidélis	1	12	0,82	0	0,00	0	6
São João da Barra	1	11	0,76	4	0,27	0	11
Santo Antônio de Pádua	1	10	0,69	1	0,07	0	0
São Francisco de Itabapoana	1	10	0,69	3	0,21	0	7
Sapucaia	1	10	0,69	1	0,07	0	5
Nilópolis	2	9	0,62	0	0,00	0	3
Cachoeiras de Macacu	1	9	0,62	0	0,00	0	7
Mesquita	1	9	0,62	0	0,00	1	4

Município	número de entidades	número de c/a	% de c/a no Estado	aptos à adoção	% aptos à adoção	Sem RCN	Sem Visita
Porto Real	1	9	0,62	1	0,07	0	3
Sumidouro	1	9	0,62	1	0,07	0	3
Barra Mansa	1	8	0,55	0	0,00	0	1
Casimiro de Abreu	1	8	0,55	1	0,07	0	7
Nova Friburgo	1	8	0,55	0	0,00	1	2
Paty do Alferes	1	8	0,55	2	0,14	0	4
Saquarema	1	8	0,55	2	0,14	0	5
Seropédica	1	8	0,55	0	0,00	0	1
Itaguaí	3	7	0,48	0	0,00	0	3
Itaperuna	1	7	0,48	0	0,00	0	1
Mangaratiba	1	7	0,48	0	0,00	0	3
Paraty	1	7	0,48	0	0,00	0	3
Maricá	2	6	0,41	5	0,34	0	6
Bom Jesus do Itabapoana	1	6	0,41	0	0,00	0	1
Mendes	1	6	0,41	2	0,14	0	2
Valença	1	6	0,41	0	0,00	0	2
Paraíba do Sul	2	5	0,34	2	0,14	0	1
Porciúncula	2	5	0,34	0	0,00	0	3
Silva Jardim	2	5	0,34	1	0,07	0	3
Cardoso Moreira	1	5	0,34	0	0,00	0	2
Engenheiro Paulo de Frontin	1	5	0,34	3	0,21	0	0
Pinheiral	1	5	0,34	0	0,00	0	2
Quissamã	1	5	0,34	0	0,00	0	0
Santa Maria Madalena	1	5	0,34	0	0,00	0	4
Armação dos Búzios	1	4	0,27	0	0,00	0	3
Cantagalo	1	4	0,27	0	0,00	0	0
Carapebus	1	4	0,27	0	0,00	0	3
Duas Barras	1	4	0,27	0	0,00	0	4
Rio Bonito	1	4	0,27	0	0,00	0	3
Rio das Flores	1	4	0,27	1	0,07	0	3
Três Rios	1	4	0,27	0	0,00	0	1
Conceição de Macabu	1	3	0,21	2	0,14	0	1

Município	número de entidades	número de c/a	% de c/a no Estado	aptos à adoção	% aptos à adoção	Sem RCN	Sem Visita
Cordeiro	1	3	0,21	0	0,00	0	1
Japeri	1	3	0,21	0	0,00	0	2
Piraí	1	3	0,21	0	0,00	0	0
Cambuci	1	2	0,14	0	0,00	0	2
Itaocara	1	2	0,14	0	0,00	0	0
Itatiaia	1	2	0,14	0	0,00	0	2
Miguel Pereira	1	2	0,14	0	0,00	0	0
Miracema	1	2	0,14	0	0,00	0	2
Paracambi	1	2	0,14	0	0,00	0	1
Rio Claro	1	2	0,14	0	0,00	0	0
São Sebastião do Alto	1	2	0,14	0	0,00	0	1
Trajano de Moraes	1	2	0,14	2	0,14	0	2
Varre-Sai	1	2	0,14	0	0,00	0	2
Vassouras	1	2	0,14	0	0,00	0	0
Aperibé	1	1	0,07	0	0,00	0	0
Natividade	1	1	0,07	0	0,00	0	1
Arraial do Cabo	1	0	0,00	0	0,00	0	0
Bom Jardim	1	0	0,00	0	0,00	0	0
Laje do Muriaé	1	0	0,00	0	0,00	0	0
Macuco	1	0	0,00	0	0,00	0	0

Distribuição percentual da população infantojuvenil acolhida no Estado do Rio de Janeiro maiores incidências.



Relação entre a população infantojuvenil acolhida e o nº de habitantes do Município.

Legendas

População

c/a acolhidos x 10.000 hab

c/a acolhidos do município

c/a acolhidos no município

c/a acolhidos no próprio município

c/a acolhidos de outro município

c/a acolhidos em outro município

Número de habitantes do município

Número de c/a acolhidos do município para cada 10.000 habitantes

Número de c/a acolhidos de atribuição do município, acolhidos ou não no município

Número de c/a acolhidos em entidades do município, independentemente da sua origem

Número de c/a acolhidos em entidades do município, de atribuição do próprio município (municípes)

Número de c/a acolhidos de atribuição de outro município, acolhidos em entidades do município

Número de c/a acolhidos de atribuição do município, acolhidos em entidades de outro município

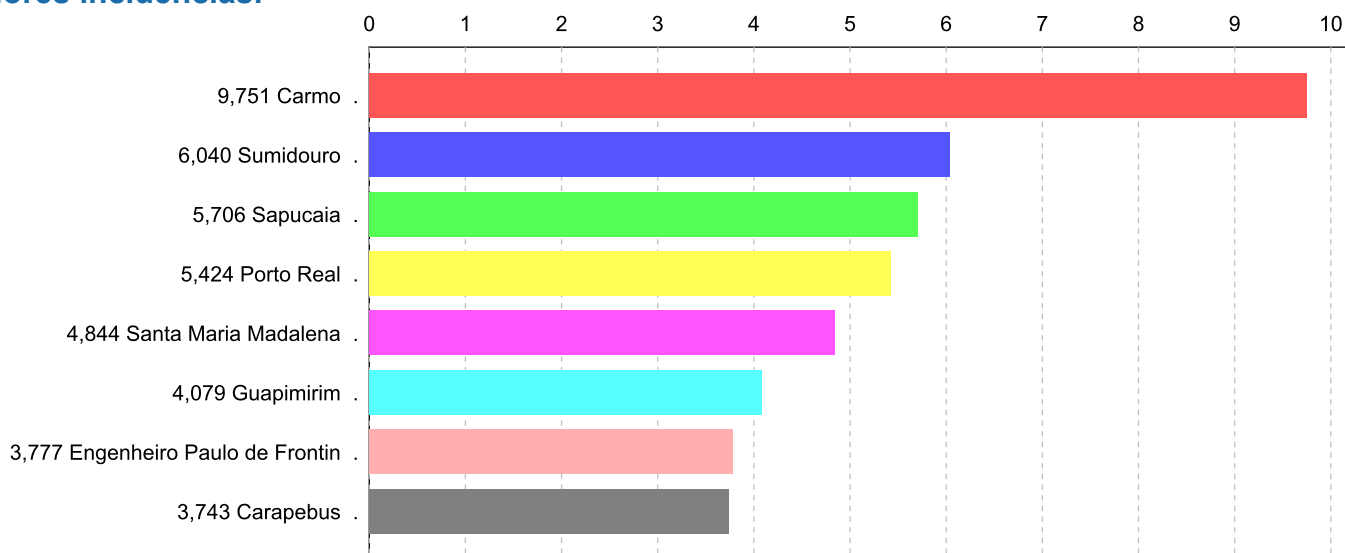
Município	População	c/a acolhidos x 10.000 hab	c/a acolhidos do município	c/a acolhidos no município	c/a acolhidos no próprio município	c/a acolhidos de outro município	c/a acolhidos em outro município
Carmo	17.434	9,751	17	19	17	2	0
Sumidouro	14.900	6,040	9	9	9	0	0
Sapucaia	17.525	5,706	10	10	10	0	0
Porto Real	16.592	5,424	9	9	9	0	0
Santa Maria Madalena	10.321	4,844	5	5	5	0	0
Guapimirim	51.483	4,079	21	23	20	3	1
Engenheiro Paulo de Frontin	13.237	3,777	5	5	5	0	0
Carapebus	13.359	3,743	5	4	4	0	1
São João da Barra	32.747	3,664	12	11	11	0	1
Duas Barras	10.930	3,660	4	4	4	0	0
Rio das Flores	8.561	3,504	3	4	3	1	0
Paty do Alferes	26.359	3,414	9	8	8	0	1
São Fidélis	37.543	3,196	12	12	12	0	0
Arraial do Cabo	27.715	2,887	8	0	0	0	8
São Sebastião do Alto	7.003	2,856	2	2	2	0	0
Porciúncula	17.760	2,815	5	5	5	0	0
Mendes	17.935	2,788	5	6	5	1	0
São Francisco de Itabapoana	41.354	2,660	11	10	10	0	1
Pinheiral	22.719	2,641	6	5	5	0	1
Campos dos Goytacazes	463.731	2,501	116	118	111	7	5
São José do Vale do Rio Preto	20.251	2,469	5	0	0	0	5
Santo Antônio de Pádua	40.589	2,464	10	10	10	0	0
Cardoso Moreira	12.600	2,381	3	5	3	2	0
Varre-Sai	9.475	2,111	2	2	2	0	0
Queimados	137.962	2,102	29	28	27	1	2

Município	População	c/a acolhidos x 10.000 hab	c/a acolhidos do município	c/a acolhidos no município	c/a acolhidos no próprio município	c/a acolhidos de outro município	c/a acolhidos em outro município
Cantagalo	19.830	2,017	4	4	4	0	0
Mangaratiba	36.456	1,920	7	7	7	0	0
Rio das Ostras	105.676	1,893	20	13	13	0	7
Silva Jardim	21.349	1,874	4	5	4	1	0
Paraty	37.533	1,865	7	7	7	0	0
Rio Claro	17.425	1,722	3	2	2	0	1
Casimiro de Abreu	35.347	1,697	6	8	6	2	0
Bom Jesus do Itabapoana	35.411	1,694	6	6	6	0	0
Petrópolis	295.917	1,487	44	43	43	0	1
Barra do Piraí	94.778	1,477	14	15	14	1	0
Cachoeiras de Macacu	54.273	1,474	8	9	8	1	0
Cordeiro	20.430	1,468	3	3	3	0	0
São José de Ubá	7.003	1,428	1	0	0	0	1
Italva	14.063	1,422	2	0	0	0	2
São Pedro da Aldeia	87.875	1,366	12	14	8	6	4
Teresópolis	163.746	1,344	22	26	20	6	2
Volta Redonda	257.803	1,319	34	36	33	3	1
Piraí	26.314	1,140	3	3	3	0	0
Resende	119.769	1,085	13	14	13	1	0
Saquarema	74.234	1,078	8	8	8	0	0
Macaé	206.728	1,064	22	21	19	2	3
Angra dos Reis	169.511	1,062	18	17	17	0	1
Quissamã	20.242	0,988	2	5	2	3	0
Araruama	112.008	0,982	11	13	11	2	0
Aperibé	10.213	0,979	1	1	1	0	0
Paraíba do Sul	41.084	0,974	4	5	4	1	0
Trajano de Moraes	10.289	0,972	1	2	1	1	0
Magé	227.322	0,924	21	21	21	0	0
Seropédica	78.186	0,895	7	8	7	1	0
Mesquita	168.376	0,891	15	9	6	3	9

Município	População	c/a acolhidos x 10.000 hab	c/a acolhidos do município	c/a acolhidos no município	c/a acolhidos no próprio município	c/a acolhidos de outro município	c/a acolhidos em outro município
Cabo Frio	186.227	0,859	16	16	14	2	2
Itaperuna	95.841	0,835	8	7	7	0	1
Valença	71.843	0,835	6	6	6	0	0
Itaboraí	218.008	0,826	18	17	15	2	3
Miguel Pereira	24.642	0,812	2	2	2	0	0
Nova Iguaçu	796.257	0,754	60	68	58	10	2
Miracema	26.843	0,745	2	2	2	0	0
Japeri	95.492	0,733	7	3	3	0	4
Armação dos Búzios	27.560	0,726	2	4	2	2	0
Rio de Janeiro	6.320.446	0,717	453	452	440	12	13
Niterói	487.562	0,697	34	36	33	3	1
Belford Roxo	469.332	0,682	32	27	25	2	7
Cambuci	14.827	0,674	1	2	1	1	0
Natividade	15.082	0,663	1	1	1	0	0
Paracambi	47.124	0,637	3	2	2	0	1
São João de Meriti	458.673	0,610	28	27	24	3	4
Vassouras	34.410	0,581	2	2	2	0	0
Nilópolis	157.425	0,572	9	9	9	0	0
Itaguaí	109.091	0,550	6	7	6	1	0
São Gonçalo	999.728	0,550	55	58	55	3	0
Três Rios	77.432	0,517	4	4	4	0	0
Barra Mansa	177.813	0,506	9	8	8	0	1
Nova Friburgo	182.082	0,494	9	8	8	0	1
Conceição de Macabu	21.211	0,471	1	3	0	3	1
Maricá	127.461	0,471	6	6	6	0	0
Duque de Caxias	855.048	0,363	31	31	27	4	4
Rio Bonito	55.551	0,360	2	4	2	2	0
Itatiaia	28.783	0,347	1	2	1	1	0
Tanguá	30.732	0,325	1	0	0	0	1
Areal	11.423	0,000	0	0	0	0	0

Município	População	c/a acolhidos x 10.000 hab	c/a acolhidos do município	c/a acolhidos no município	c/a acolhidos no próprio município	c/a acolhidos de outro município	c/a acolhidos em outro município
Bom Jardim	25.333	0,000	0	0	0	0	0
Comendador Levy Gasparian	8.180	0,000	0	0	0	0	0
Iguaba Grande	22.851	0,000	0	0	0	0	0
Itaocara	22.899	0,000	0	2	0	2	0
Laje do Muriaé	7.487	0,000	0	0	0	0	0
Macuco	5.269	0,000	0	0	0	0	0
Quatis	12.793	0,000	0	0	0	0	0

Relação entre a população infantojuvenil acolhida e o nº de habitantes do Município – maiores incidências.



Municípios que acolhem crianças e adolescentes de outros Municípios Maiores incidências em números absolutos.

Município	População	c/a acolhidos x 10.000 hab	c/a acolhidos do município	c/a acolhidos no município	c/a acolhidos no próprio município	c/a acolhidos de outro município	c/a acolhidos em outro município
Rio de Janeiro	6.320.446	2,65	453	452	440	12	13
Nova Iguaçu	796.257	14,71	60	68	58	10	2
Campos dos Goytacazes	463.731	5,93	116	118	111	7	5
São Pedro da Aldeia	87.875	42,86	12	14	8	6	4
Teresópolis	163.746	23,08	22	26	20	6	2
Duque de Caxias	855.048	12,90	31	31	27	4	4
Conceição de Macabu	21.211	100,00	1	3	0	3	1
Quissamã	20.242	60,00	2	5	2	3	0

Municípios que acolhem crianças e adolescentes de outros Municípios Maiores incidências em números percentuais.

Município	População	% de c/a acolhidos de outro município	c/a acolhidos do município	c/a acolhidos no município	c/a acolhidos no próprio município	c/a acolhidos de outro município	c/a acolhidos em outro município
Conceição de Macabu	21.211	100,00	1	3	0	3	1
Itaocara	22.899	100,00	0	2	0	2	0
Quissamã	20.242	60,00	2	5	2	3	0
Rio Bonito	55.551	50,00	2	4	2	2	0
Armação dos Búzios	27.560	50,00	2	4	2	2	0
Trajano de Moraes	10.289	50,00	1	2	1	1	0
Itatiaia	28.783	50,00	1	2	1	1	0
Cambuci	14.827	50,00	1	2	1	1	0

Municípios que acolhem crianças e adolescentes em outros Municípios Maiores incidências em números absolutos.

Município	População	c/a acolhidos x 10.000 hab	c/a acolhidos do município	c/a acolhidos no município	c/a acolhidos no próprio município	c/a acolhidos de outro município	c/a acolhidos em outro município
Rio de Janeiro	6.320.446	2,87	453	452	440	12	13
Mesquita	168.376	60,00	15	9	6	3	9
Arraial do Cabo	27.715	100,00	8	0	0	0	8
Rio das Ostras	105.676	35,00	20	13	13	0	7
Belford Roxo	469.332	21,88	32	27	25	2	7
São José do Vale do Rio Preto	20.251	100,00	5	0	0	0	5
Campos dos Goytacazes	463.731	4,31	116	118	111	7	5
Japeri	95.492	57,14	7	3	3	0	4

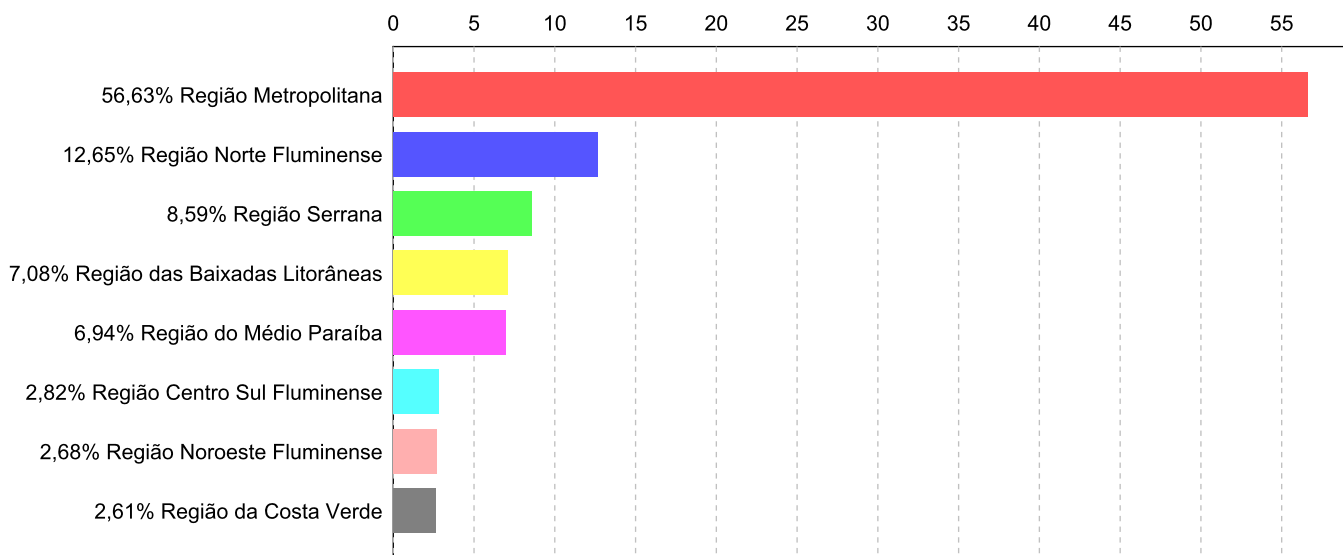
Municípios que acolhem crianças e adolescentes em outros Municípios Maiores incidências em números percentuais.

Município	População	% de c/a acolhidos em outro município	c/a acolhidos do município	c/a acolhidos no município	c/a acolhidos no próprio município	c/a acolhidos de outro município	c/a acolhidos em outro município
Arraial do Cabo	27.715	100,00	8	0	0	0	8
São José do Vale do Rio Preto	20.251	100,00	5	0	0	0	5
Italva	14.063	100,00	2	0	0	0	2
São José de Ubá	7.003	100,00	1	0	0	0	1
Conceição de Macabu	21.211	100,00	1	3	0	3	1
Tanguá	30.732	100,00	1	0	0	0	1
Mesquita	168.376	60,00	15	9	6	3	9
Japeri	95.492	57,14	7	3	3	0	4

Distribuição da população infantojuvenil acolhida por Região

Todo o Estado	número de entidades	número de c/a	% de c/a no Estado	aptos à adoção	% aptos à adoção	Sem RCN	Sem Visita
ESTADO DO RIO DE JANEIRO	186	1.455	100,00	176	12,10	15	748
Região	número de entidades	número de c/a	% de c/a na Região	aptos à adoção	% aptos à adoção	Sem RCN	Sem Visita
Região Metropolitana	87	824	56,63	110	7,56	14	443
Região Norte Fluminense	19	184	12,65	31	2,13	0	88
Região Serrana	19	125	8,59	6	0,41	1	65
Região das Baixadas Litorâneas	17	103	7,08	11	0,76	0	65
Região do Médio Paraíba	17	101	6,94	6	0,41	0	43
Região Centro Sul Fluminense	9	41	2,82	9	0,62	0	14
Região Noroeste Fluminense	12	39	2,68	1	0,07	0	12
Região da Costa Verde	6	38	2,61	2	0,14	0	18

Distribuição percentual da população infantojuvenil acolhida no Estado do Rio de Janeiro por Região, maiores incidências.



Relação entre a população infantojuvenil acolhida e o nº de habitantes da Região.

Legendas

População

c/a acolhidos x 10.000 hab

c/a acolhidos da região

c/a acolhidos na região

c/a acolhidos na própria região

c/a acolhidos de outra região

c/a acolhidos em outra região

Número de habitantes da região

Número de c/a acolhidos da região para cada 10.000 habitantes

Número de c/a acolhidos de atribuição da região, acolhidos ou não na região

Número de c/a acolhidos em entidades da região, independentemente da sua origem

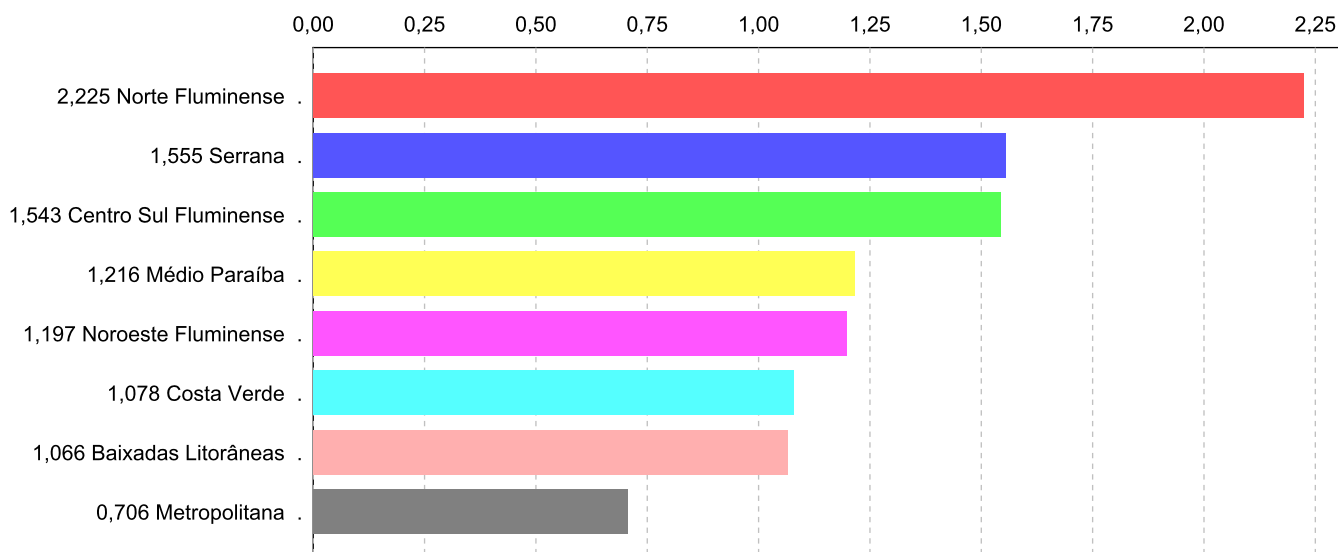
Número de c/a acolhidos em entidades da região, de atribuição da própria região.

Número de c/a acolhidos de atribuição de outra região, acolhidos em entidades da região

Número de c/a acolhidos de atribuição da região, acolhidos em entidades de outra região

Região	População	c/a acolhidos x 10.000 hab	c/a acolhidos da região	c/a acolhidos na região	c/a acolhidos na própria região	c/a acolhidos de outra região	c/a acolhidos em outra região
Norte Fluminense	849.515	2,225	189	184	181	3	8
Serrana	803.735	1,555	125	125	124	1	1
Centro Sul Fluminense	272.227	1,543	42	41	40	1	2
Médio Paraíba	855.193	1,216	104	101	99	2	5
Noroeste Fluminense	317.493	1,197	38	39	35	4	3
Costa Verde	352.591	1,078	38	38	37	1	1
Baixadas Litorâneas	938.127	1,066	100	103	97	6	3
Metropolitana	11.599.156	0,706	819	824	813	11	6

Relação entre a população infantojuvenil acolhida e o nº de habitantes da Região.



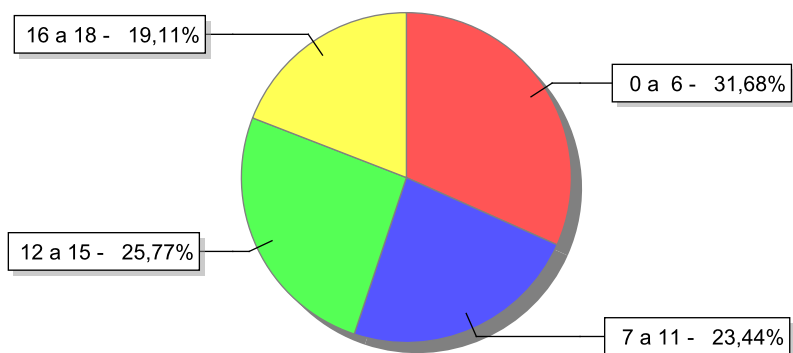


Indicadores de faixa etária, sexo, cor/raça e escolaridade das crianças e adolescentes acolhidos.

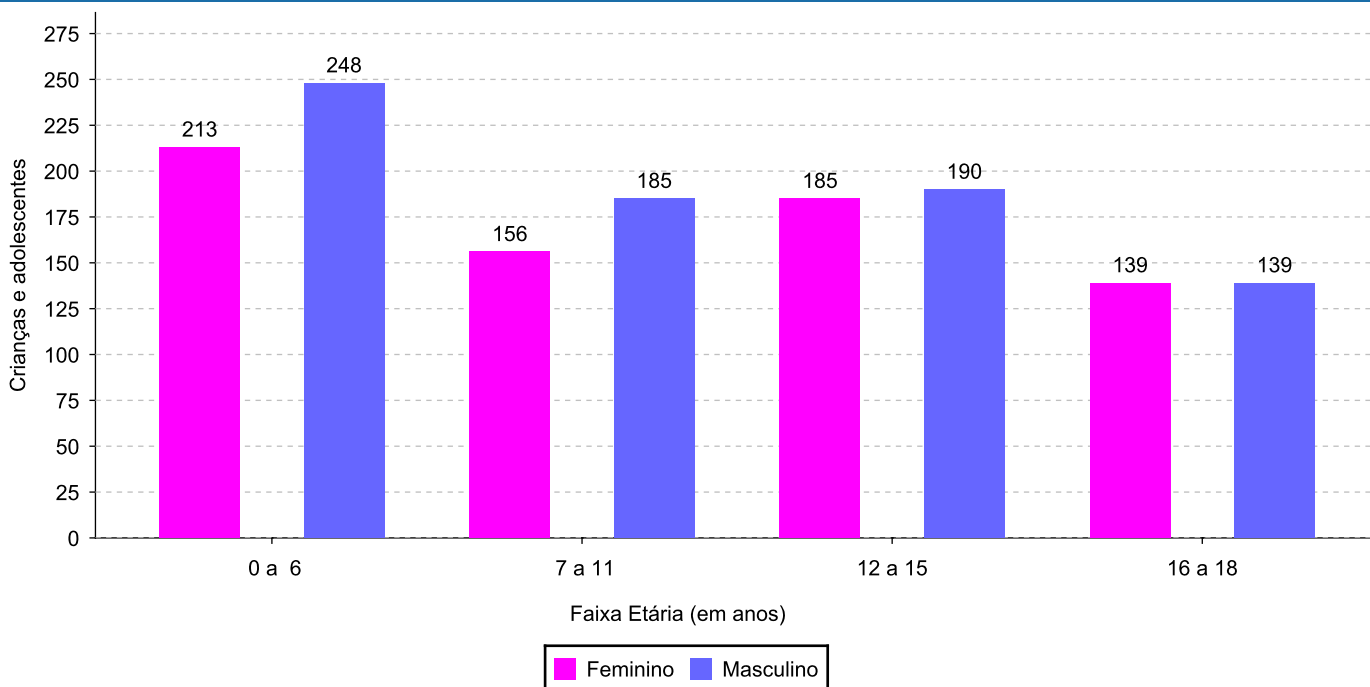
Faixa etária e sexo das crianças e adolescentes acolhidos.

Faixa etária	número de c/a	%	feminino	masculino
0 a 6	461	31,68	213	248
7 a 11	341	23,44	156	185
12 a 15	375	25,77	185	190
16 a 18	278	19,11	139	139
Total	1.455	100,00	693	762

Percentual de crianças e adolescentes acolhidos por faixa etária.



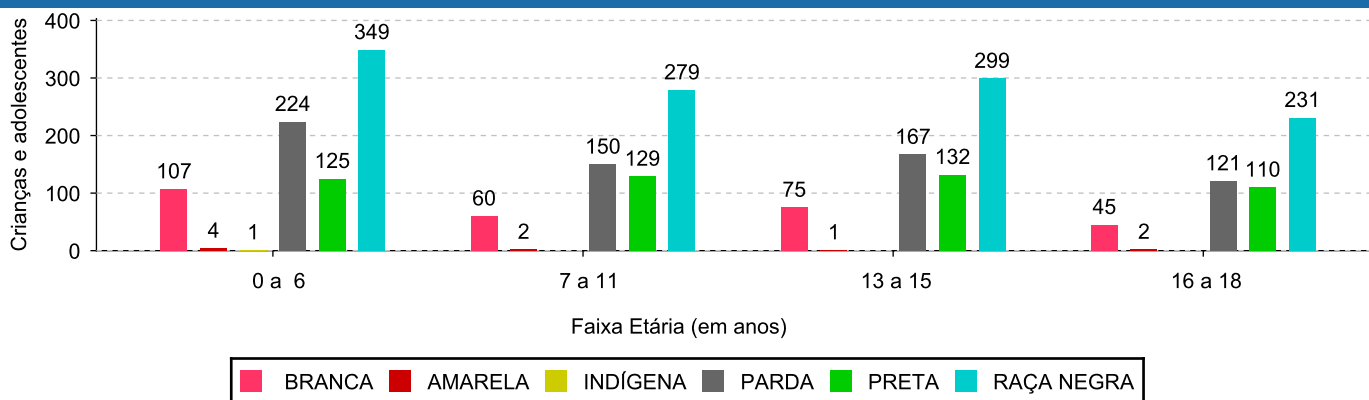
Distribuição das crianças e adolescentes acolhidos por sexo e faixa etária.



Cor/raça e faixa etária das crianças e adolescentes acolhidos.

Faixa Etária	nº de c/a	%	Branca	Amarela	Preta	Parda	Raça Negra	Indígena	Ignorado
0 a 6	461	31,68	107	4	125	224	349	1	0
7 a 11	341	23,44	60	2	129	150	279	0	0
12 a 15	375	25,77	75	1	132	167	299	0	0
16 a 18	278	19,11	45	2	110	121	231	0	0
Total	1.455	100,00	287	9	496	662	1.158	1	0

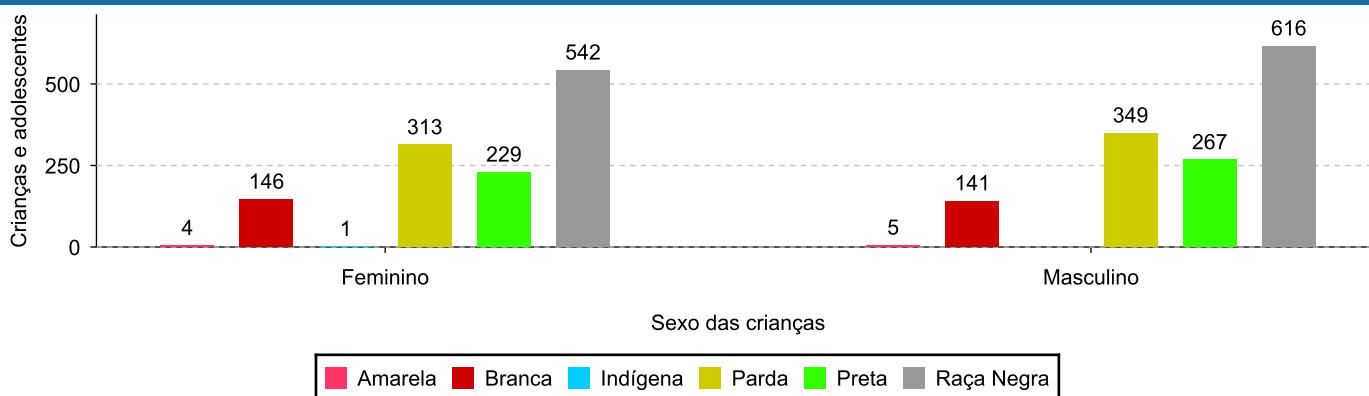
Distribuição das crianças e adolescentes acolhidos por cor/raça e faixa etária.



Cor/Raça e sexo das crianças e adolescentes acolhidos.

Cor/raça	número de c/a	%	feminino	masculino
Raça Negra	1158	79,59	542	616
Parda	662	45,50	313	349
Preta	496	34,09	229	267
Branca	287	19,73	146	141
Amarela	9	0,62	4	5
Indígena	1	0,07	1	0
Total	1.455	100,00	693	762

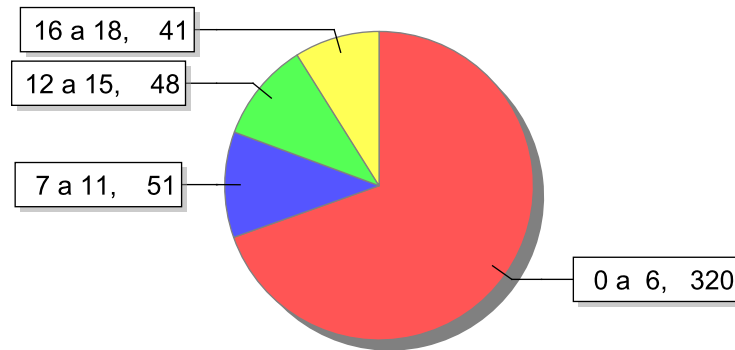
Distribuição das crianças e adolescentes acolhidos por cor/raça e sexo.



Escolaridade das crianças e adolescentes acolhidos, por faixa etária.

Faixa etária	Estuda	%	Não Estuda	%	Total	%
0 a 6	141	30,59	320	69,41	461	100,00
7 a 11	290	85,04	51	14,96	341	100,00
12 a 15	327	87,20	48	12,80	375	100,00
16 a 18	237	85,25	41	14,75	278	100,00
Total	995	68,38	460	31,62	1.455	100,00

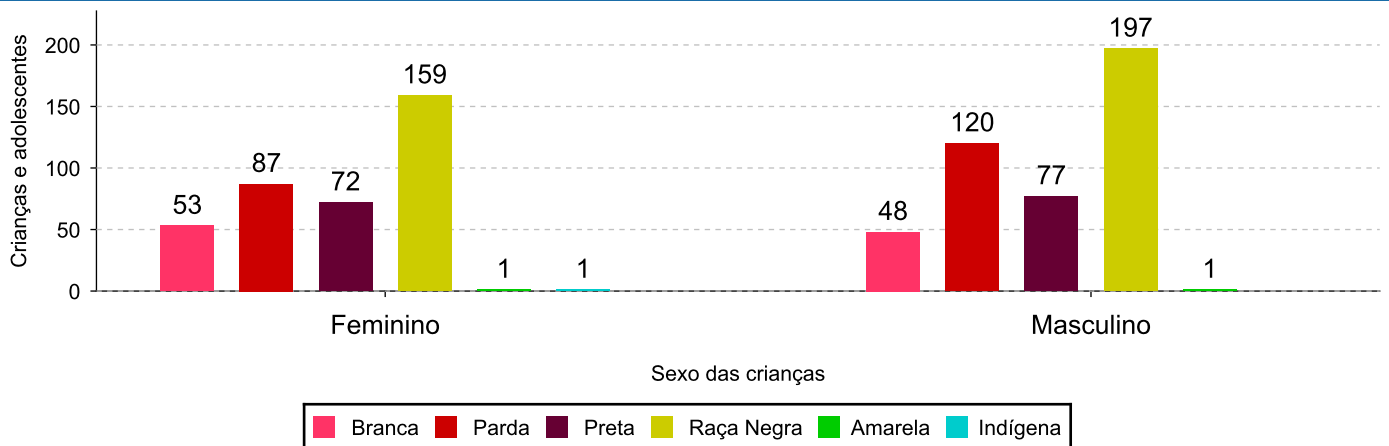
Faixas etárias (em números) das crianças e adolescentes que não estudam.



Indicadores de cor/raça e sexo das crianças e adolescentes acolhidos que não estudam.

Cor/Raça	número de c/a	%	feminino	masculino
Raça Negra	356	77,39	159	197
Parda	207	45,00	87	120
Preta	149	32,39	72	77
Branca	101	21,96	53	48
Amarela	2	0,43	1	1
Indígena	1	0,22	1	0
Total	460	100,00	214	246

Cor/Raça e sexo das crianças e adolescentes que não estudam.



Dos indicadores de deficiência e saúde.

Crianças e Adolescentes portadores de necessidades especiais.

Apresentam deficiência	número de c/a	%
Sim	112	7,70
Não	1.343	92,30
Total	1.455	100,00

Detalhamento das crianças e adolescentes portadores de necessidades especiais.

Categoria	nº de c/a	%
Deficiência mental	92	82,14
Deficiência múltipla	10	8,93
Deficiência física	7	6,25
Deficiência auditiva/deficiência visual	3	2,68
Total	112	100,00

Crianças e Adolescentes acolhidos que necessitam de tratamento de saúde especial.

Necessidade de tratamento de saúde especial	número de c/a	%
Sim	450	30,93
Não	1.005	69,07
Total	1.455	100,00

Doenças mais comuns.

Doenças mais comuns	Incidência	%
Acompanhamento psicológico	193	35,67
Acompanhamento Psiquiátrico	121	22,37
Doenças Neurológicas	45	8,32
Outras doenças	25	4,62
Autismo	21	3,88
Dificuldades fonoaudiológicas (tratamento fonoaudiológico)	21	3,88
Dificuldades psicomotoras (Tratamento fisioterápico)	19	3,51
Retardo mental	11	2,03
Sífilis	10	1,85
Transtornos Mentais	8	1,48
Tratamento Oftalmológico	7	1,29
Cardiopatias	7	1,29
Alergia	6	1,11
HIV Positivo	6	1,11

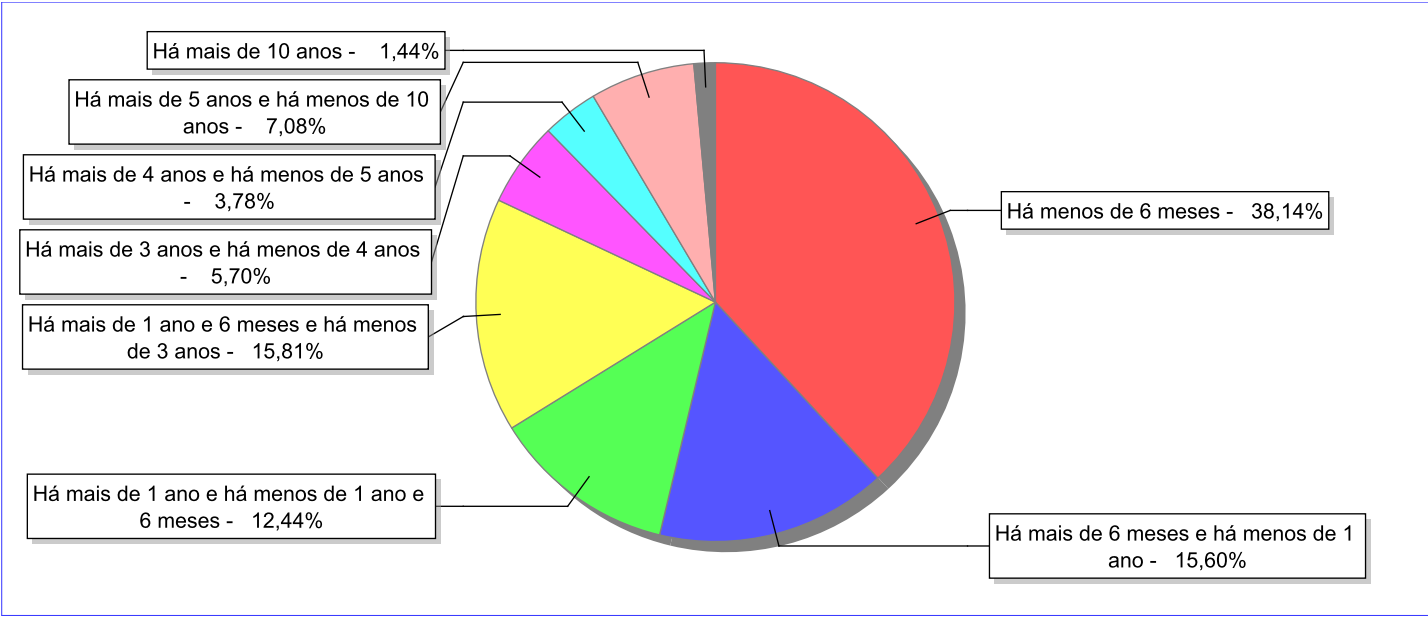
Doenças mais comuns	Incidência	%
Epilepsia	5	0,92
Exposto(a) ao HIV (ainda sem o diagnóstico definitivo)	5	0,92
Encefalopatia	4	0,74
Diabetes	2	0,37
Outras doenças infectocontagiosas	2	0,37
Doenças Dermatológicas	2	0,37
Asma ou Bronquite	2	0,37
Esquizofrenia	2	0,37
Dependência química (álcool ou drogas)	2	0,37
Doenças Respiratórias	2	0,37
Síndrome do Alcoolismo Fetal	2	0,37
Microcefalia	2	0,37
Desnutrição	2	0,37
Doenças do Aparelho Digestivo	1	0,18
DST (Doenças Sexualmente Transmissíveis)	1	0,18
Anemia	1	0,18
Hidrocefalia	1	0,18
Transtorno bipolar	1	0,18
Demência	1	0,18
Catarata	1	0,18
Total	541	100,00

Dos indicadores de período e motivo de acolhimento / desligamento.

Tempo de institucionalização das crianças e adolescentes que se encontram em regime de acolhimento institucional ou familiar.

C/A acolhidos	nº de c/a	%
Há menos de 6 meses	555	38,14
Há mais de 6 meses e há menos de 1 ano	227	15,60
Há mais de 1 ano e há menos de 1 ano e 6 meses	181	12,44
Há mais de 1 ano e 6 meses e há menos de 3 anos	230	15,81
Há mais de 3 anos e há menos de 4 anos	83	5,70
Há mais de 4 anos e há menos de 5 anos	55	3,78
Há mais de 5 anos e há menos de 10 anos	103	7,08
Há mais de 10 anos	21	1,44
Total	1.455	100,00

Percentual – tempo de acolhimento.



Motivo de acolhimento.

Motivo	nº de c/a	%	feminino	masculino
Negligência	526	36,15	231	295
Abandono pelos pais ou responsáveis	150	10,31	74	76
Abusos físicos ou psicológicos contra a criança ou adolescente	99	6,80	47	52
Em razão de sua conduta	81	5,57	44	37
Situação de Rua	77	5,29	26	51
Guarda ou tutela para família extensa mal sucedida (a partir de 2018)	74	5,09	40	34
Abuso sexual / Suspeita de abuso sexual	63	4,33	49	14
Responsável impossibilitado de cuidar por motivo de doença	58	3,99	23	35
Transferência de outro regime de atendimento	47	3,23	24	23
Guarda ou tutela para terceiros mal sucedida (a partir de 2018)	46	3,16	22	24
Risco de vida na comunidade	43	2,96	15	28
Adoção mal sucedida (a partir de 2018)	38	2,61	23	15
Carência de recursos materiais da família ou responsáveis	25	1,72	13	12
Entrega voluntária	20	1,37	11	9
Criança Acolhida com Genitora menor de 18 anos	18	1,24	5	13
Orfandade	18	1,24	9	9
Responsável cumprindo pena privativa de liberdade	15	1,03	11	4
Reintegração aos genitores mal sucedida (a partir de 2018)	15	1,03	6	9
Conflitos no ambiente familiar (Desativado em 2018)	10	0,69	4	6
Genitor(es) maior(es) de 18 anos abrigado(s) com o filho (Abrigo de família)	9	0,62	9	0
Transferência de/para outra Família acolhedora	8	0,55	1	7
Devolução por tentativa de colocação familiar mal sucedida (Desativado e Desmembrado em 2018)	7	0,48	5	2
Pais ou responsáveis dependentes químicos ou alcoolistas (Desativado em 2018)	3	0,21	0	3
Exploração do trabalho infantojuvenil pelos pais ou responsáveis	3	0,21	1	2
Calamidade Pública	2	0,14	0	2
Total	1.455	100,00	693	762

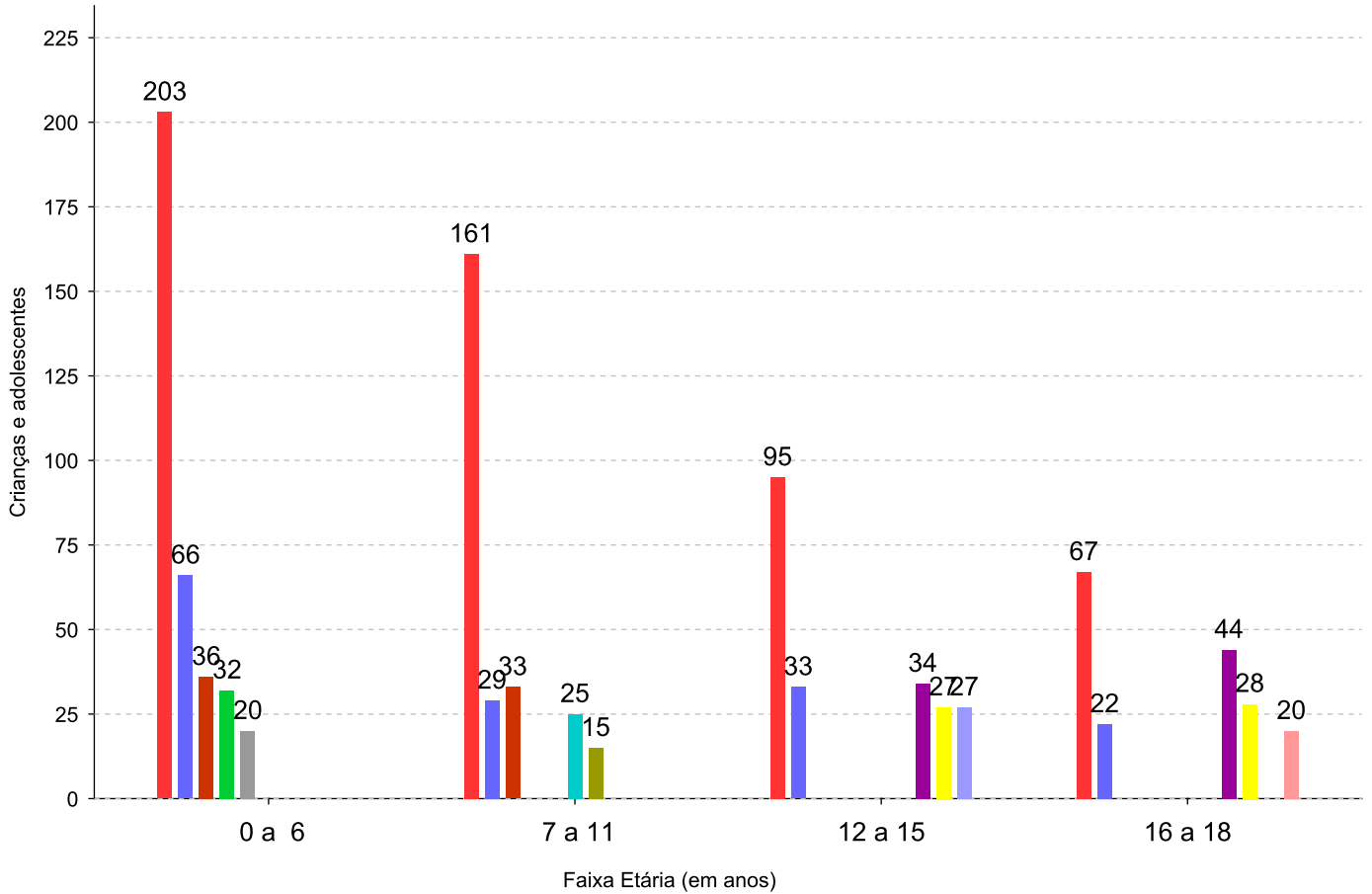
Observação: A partir de 2018 o motivo "Devolução por tentativa de colocação familiar mal sucedida" foi desmembrado em "Adoção mal sucedida", "Guarda ou Tutela para terceiros mal sucedida" e "Guarda ou Tutela para família extensa mal sucedida".

Motivo de acolhimento por faixa etária (% do motivo em cada faixa).

Motivo	nº de c/a	%	0 a 6	%	7 a 11	%	12 a 15	%	16 a 18	%
Negligência	526	36,15	203	44,03	161	47,21	95	25,33	67	24,10
Abandono pelos pais ou responsáveis	150	10,31	66	14,32	29	8,50	33	8,80	22	7,91
Abusos físicos ou psicológicos contra a criança ou adolescente	99	6,80	36	7,81	33	9,68	17	4,53	13	4,68
Em razão de sua conduta	81	5,57	1	0,22	2	0,59	34	9,07	44	15,83
Situação de Rua	77	5,29	12	2,60	10	2,93	27	7,20	28	10,07
Guarda ou tutela para família extensa mal sucedida (a partir de 2018)	74	5,09	12	2,60	25	7,33	24	6,40	13	4,68
Abuso sexual / Suspeita de abuso sexual	63	4,33	16	3,47	15	4,40	18	4,80	14	5,04
Responsável impossibilitado de cuidar por motivo de doença	58	3,99	32	6,94	10	2,93	8	2,13	8	2,88
Transferência de outro regime de atendimento	47	3,23	6	1,30	9	2,64	22	5,87	10	3,60
Guarda ou tutela para terceiros mal sucedida (a partir de 2018)	46	3,16	3	0,65	6	1,76	27	7,20	10	3,60
Risco de vida na comunidade	43	2,96	3	0,65	5	1,47	15	4,00	20	7,19
Adoção mal sucedida (a partir de 2018)	38	2,61	2	0,43	10	2,93	18	4,80	8	2,88
Carência de recursos materiais da família ou responsáveis	25	1,72	10	2,17	7	2,05	8	2,13	0	0,00
Entrega voluntária	20	1,37	20	4,34	0	0,00	0	0,00	0	0,00
Criança Acolhida com Genitora menor de 18 anos	18	1,24	18	3,90	0	0,00	0	0,00	0	0,00
Orfandade	18	1,24	2	0,43	6	1,76	7	1,87	3	1,08
Responsável cumprindo pena privativa de liberdade	15	1,03	5	1,08	5	1,47	3	0,80	2	0,72
Reintegração aos genitores mal sucedida (a partir de 2018)	15	1,03	4	0,87	1	0,29	6	1,60	4	1,44
Conflitos no ambiente familiar (Desativado em 2018)	10	0,69	0	0,00	1	0,29	6	1,60	3	1,08
Genitor(es) maior(es) de 18 anos abrigado(s) com o filho (Abrigo de família)	9	0,62	8	1,74	1	0,29	0	0,00	0	0,00
Transferência de/para outra Família acolhedora	8	0,55	1	0,22	2	0,59	3	0,80	2	0,72
Devolução por tentativa de colocação familiar mal sucedida (Desativado e Desmembrado em 2018)	7	0,48	0	0,00	0	0,00	3	0,80	4	1,44
Pais ou responsáveis dependentes químicos ou alcoolistas (Desativado em 2018)	3	0,21	0	0,00	0	0,00	1	0,27	2	0,72
Exploração do trabalho infantojuvenil pelos pais ou responsáveis	3	0,21	1	0,22	2	0,59	0	0,00	0	0,00
Calamidade Pública	2	0,14	0	0,00	1	0,29	0	0,00	1	0,36
Total	1.455	100,00	461	100,00	341	100,00	375	100,00	278	100,00

Observação: A partir de 2018 o motivo "Devolução por tentativa de colocação familiar mal sucedida" foi desmembrado em "Adoção mal sucedida", "Guarda ou Tutela para terceiros mal sucedida" e "Guarda ou Tutela para família extensa mal sucedida".

Motivos de acolhimento com maior incidência para cada faixa etária.



- Negligência
- Abandono pelos pais ou responsáveis
- Abusos físicos ou psicológicos contra a criança ou adolescente
- Responsável impossibilitado de cuidar por motivo de doença
- Entrega voluntária
- Guarda ou tutela para família extensa mal sucedida (a partir de 2018)
- Abuso sexual / Suspeita de abuso sexual
- Em razão de sua conduta
- Situação de Rua
- Guarda ou tutela para terceiros mal sucedida (a partir de 2018)
- Risco de vida na comunidade

Motivo de acolhimento por faixa etária (% da faixa em cada motivo).

Motivo	nº de c/a	0 a 6	%	7 a 11	%	12 a 15	%	16 a 18	%
Negligência	526	203	38,59	161	30,61	95	18,06	67	12,74
Abandono pelos pais ou responsáveis	150	66	44,00	29	19,33	33	22,00	22	14,67
Abusos físicos ou psicológicos contra a criança ou adolescente	99	36	36,36	33	33,33	17	17,17	13	13,13
Em razão de sua conduta	81	1	1,23	2	2,47	34	41,98	44	54,32
Situação de Rua	77	12	15,58	10	12,99	27	35,06	28	36,36
Guarda ou tutela para família extensa mal sucedida (a partir de 2018)	74	12	16,22	25	33,78	24	32,43	13	17,57
Abuso sexual / Suspeita de abuso sexual	63	16	25,40	15	23,81	18	28,57	14	22,22
Responsável impossibilitado de cuidar por motivo de doença	58	32	55,17	10	17,24	8	13,79	8	13,79
Transferência de outro regime de atendimento	47	6	12,77	9	19,15	22	46,81	10	21,28
Guarda ou tutela para terceiros mal sucedida (a partir de 2018)	46	3	6,52	6	13,04	27	58,70	10	21,74
Risco de vida na comunidade	43	3	6,98	5	11,63	15	34,88	20	46,51
Adoção mal sucedida (a partir de 2018)	38	2	5,26	10	26,32	18	47,37	8	21,05
Carência de recursos materiais da família ou responsáveis	25	10	40,00	7	28,00	8	32,00	0	0,00
Entrega voluntária	20	20	100,00	0	0,00	0	0,00	0	0,00
Criança Acolhida com Genitora menor de 18 anos	18	18	100,00	0	0,00	0	0,00	0	0,00
Orfandade	18	2	11,11	6	33,33	7	38,89	3	16,67
Responsável cumprindo pena privativa de liberdade	15	5	33,33	5	33,33	3	20,00	2	13,33
Reintegração aos genitores mal sucedida (a partir de 2018)	15	4	26,67	1	6,67	6	40,00	4	26,67
Conflitos no ambiente familiar (Desativado em 2018)	10	0	0,00	1	10,00	6	60,00	3	30,00
Genitor(es) maior(es) de 18 anos abrigado(s) com o filho (Abrigo de família)	9	8	88,89	1	11,11	0	0,00	0	0,00
Transferência de/para outra Família acolhedora	8	1	12,50	2	25,00	3	37,50	2	25,00
Devolução por tentativa de colocação familiar mal sucedida (Desativado e Desmembrado em 2018)	7	0	0,00	0	0,00	3	42,86	4	57,14
Pais ou responsáveis dependentes químicos ou alcoolistas (Desativado em 2018)	3	0	0,00	0	0,00	1	33,33	2	66,67
Exploração do trabalho infantojuvenil pelos pais ou responsáveis	3	1	33,33	2	66,67	0	0,00	0	0,00
Calamidade Pública	2	0	0,00	1	50,00	0	0,00	1	50,00
Total	1.455	461	31,68	341	23,43	375	25,77	278	19,12

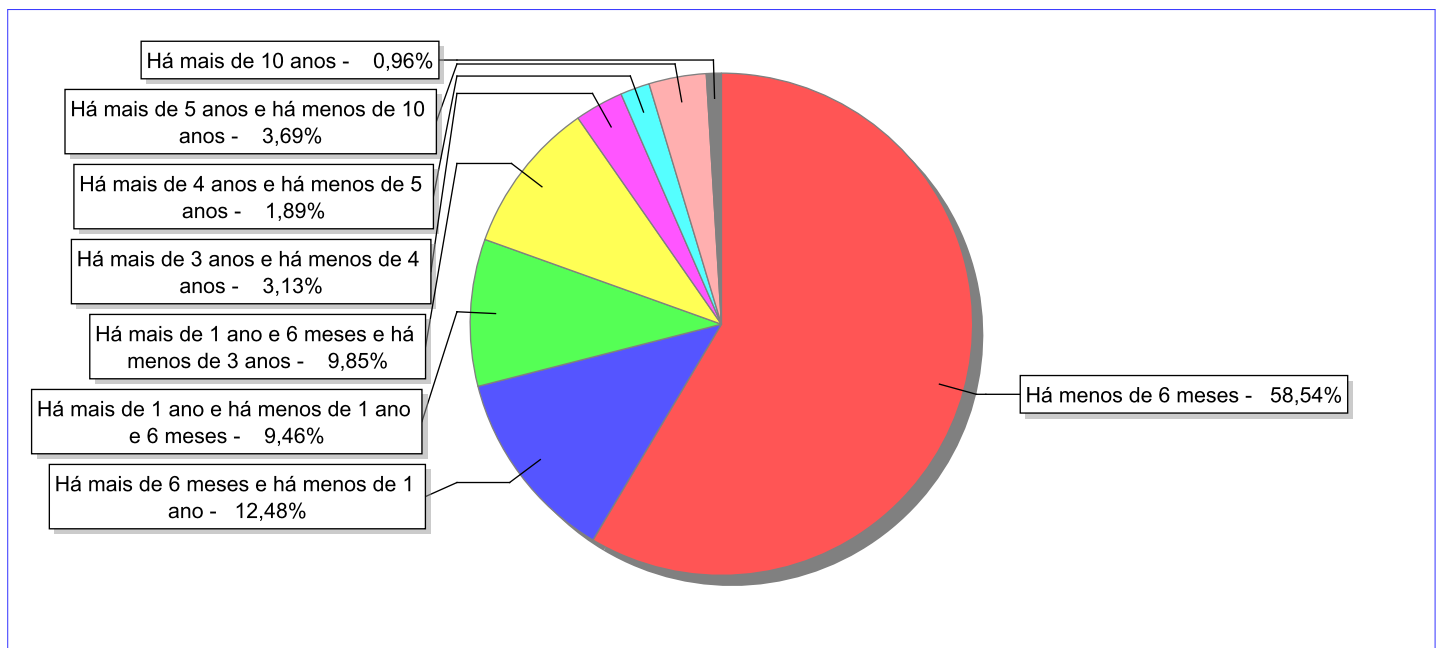
Observação: A partir de 2018 o motivo "Devolução por tentativa de colocação familiar mal sucedida" foi desmembrado em "Adoção mal sucedida", "Guarda ou Tutela para terceiros mal sucedida" e "Guarda ou Tutela para família extensa mal sucedida".

Tempo de institucionalização das crianças e adolescentes que se desligaram (*) do regime de acolhimento institucional ou familiar.

(*) Refere-se a crianças e adolescentes desligados a partir de 2008 e que não foram acolhidos novamente.

C/A desligados	nº de c/a	%
Há menos de 6 meses	20.194	58,54
Há mais de 6 meses e há menos de 1 ano	4.305	12,48
Há mais de 1 ano e há menos de 1 ano e 6 meses	3.263	9,46
Há mais de 1 ano e 6 meses e há menos de 3 anos	3.399	9,85
Há mais de 3 anos e há menos de 4 anos	1.080	3,13
Há mais de 4 anos e há menos de 5 anos	653	1,89
Há mais de 5 anos e há menos de 10 anos	1.273	3,69
Há mais de 10 anos	331	0,96
Total	34.498	100,00

Percentual – tempo de acolhimento.



Motivo de desligamento.

Motivo	nº de c/a	%	feminino	masculino
Reintegração aos genitores	13.601	39,43	6.669	6.932
Evasão	7.019	20,35	2.631	4.388
Colocação em família substituta (Desativado e Desmembrado em 2018)	5.112	14,82	2.505	2.607
Guarda ou tutela para família extensa (a partir de 2018)	3.196	9,26	1.695	1.501
Maioridade	1.632	4,73	752	880
Adoção (a partir de 2018)	1.001	2,90	476	525
Transferência para outro regime de atendimento	987	2,86	256	731
Guarda ou Tutela para terceiros (a partir de 2018)	624	1,81	299	325
Transferência para outro serviço de acolhimento institucional	582	1,69	164	418
Recambiamento ao Município de Origem	206	0,60	52	154
Óbito	147	0,43	62	85
Desligamento voluntário da família (dos abrigos de família)	110	0,32	54	56
Recambiamento para o Estado de Origem	107	0,31	59	48
Retirada da instituição sem ordem judicial	47	0,14	21	26
Emancipação	34	0,10	16	18
Outros (Desativado em 2018)	34	0,10	14	20
Encerramento das atividades do serviço de acolhimento	34	0,10	14	20
Transferência de/para outra Família acolhedora	25	0,07	15	10
Total	34.498	100,00	15.754	18.744

Observação: A partir de 2018 o motivo "Colocação em família substituta" foi desmembrado em "Adoção", Guarda ou Tutela para terceiros" e "Guarda ou Tutela para família extensa".

Dos indicadores que podem contribuir para a definição da situação jurídica das crianças e adolescentes acolhidos.

Relação entre visitação e Ação de Destituição do Poder Familiar (DPF).

Detalhamento da visitação	número de c/a	%	número de c/a com DPF	% de c/a com DPF	número de c/a sem DPF	% de c/a sem DPF
diária	78	5,36	21	26,92	57	73,08
semanal	481	33,06	213	44,28	268	55,72
quinzenal	81	5,57	40	49,38	41	50,62
mensal	56	3,85	28	50,00	28	50,00
bimestral	11	0,76	4	36,36	7	63,64
sem visita	748	51,41	302	40,37	446	59,63
Total	1.455	100,00	608	41,79	847	58,21

Faixa etária das crianças e adolescentes sem visita.

Faixa Etária	número de c/a	%	número de c/a com DPF	% de c/a com DPF	número de c/a sem DPF	% de c/a sem DPF
0 a 6	226	30,21	91	40,27	135	59,73
7 a 11	160	21,39	63	39,38	97	60,63
12 a 15	211	28,21	87	41,23	124	58,77
16 a 18	151	20,19	61	40,40	90	59,60
Total	748	100,00	302	40,38	446	59,63

Vínculos biológicos das crianças e adolescentes acolhidos

Situação	número de c/a	%	número de c/a com DPF	% de c/a com DPF	número de c/a sem DPF	% de c/a sem DPF
Pai e/ou mãe vivo(s)	1.279	87,90	501	39,17	778	60,83
Pai e mãe desconhecidos	16	1,10	0	0,00	16	100,00
Órfãos	60	4,12	7	11,67	53	88,33
DPF com trânsito em julgado	100	6,87	100	100,00	0	0,00
Total	1.455	100,00	608	41,79	847	58,21

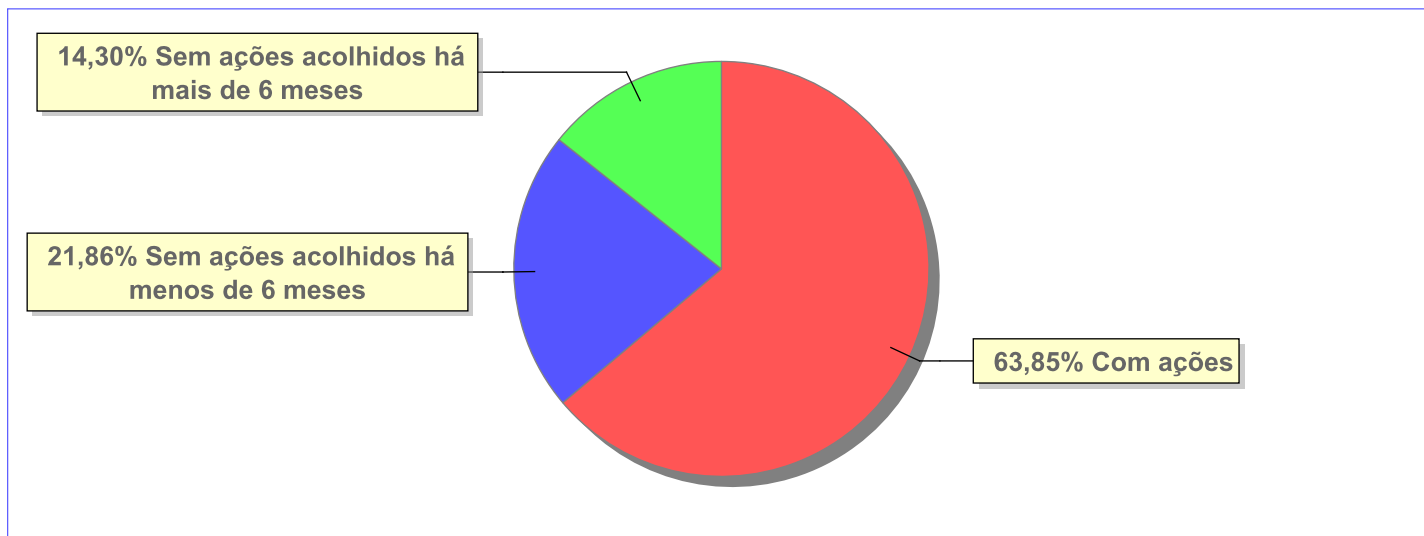
Perfil dos Aptos à adoção

Critério	Órfãos	DPF	Pais Desconhecidos	Entrega Voluntária	Total
Sexo					
Feminino	29	39	10	0	78
Masculino	31	61	6	0	98
Total	60	100	16	0	176
Faixa Etária					
0 a 6	5	4	3	0	12
7 a 11	8	17	3	0	28
12 a 15	26	34	6	0	66
16 a 18	21	45	4	0	70
Total	60	100	16	0	176
Tempo de Acolhimento					
Há menos de 6 meses	16	1	15	0	32
Há mais de 6 meses e há menos de 1 ano	9	0	1	0	10
Há mais de 1 ano e há menos de 1 ano e 6 meses	6	3	0	0	9
Há mais de 1 ano e 6 meses e há menos de 3 anos	11	12	0	0	23
Há mais de 3 anos e há menos de 4 anos	4	16	0	0	20
Há mais de 4 anos e há menos de 5 anos	7	10	0	0	17
Há mais de 5 anos e há menos de 10 anos	7	41	0	0	48
Há mais de 10 anos	0	17	0	0	17
Total	60	100	16	0	176
Deficiências					
Não	47	74	16	0	137
Sim	13	26	0	0	39
Total	60	100	16	0	176
Doenças					
Não	29	39	13	0	81
Sim	31	61	3	0	95
Total	60	100	16	0	176
Cor/Raça					
Branca	7	12	7	0	26
Preta	27	43	1	0	71
Parda	26	45	8	0	79
Raça Negra	53	88	9	0	150
Total	60	100	16	0	176

Panorama e detalhamento da situação das crianças e adolescentes no sistema de justiça

Critério	número de c/a	%
Panorama da situação da c/a no sistema de justiça		
Com ações judiciais	929	63,85
Sem ações judiciais	526	36,15
Total	1.455	100,00
Acompanhamento no âmbito da PJIJ de crianças e adolescentes sem ações		
Com P.A.	3	0,57
Sem P.A. acolhidos há mais de 6 meses	205	38,97
Sem P.A. acolhidos há menos de 6 meses	318	60,46
Total	526	100,00
Acompanhamento no âmbito do Poder Judiciário		
com ações judiciais	929	63,85
com procedimentos judiciais	197	13,54
sem ações e sem procedimentos judiciais	329	22,61
Total	1.455	100,00

Distribuição percentual de ações.

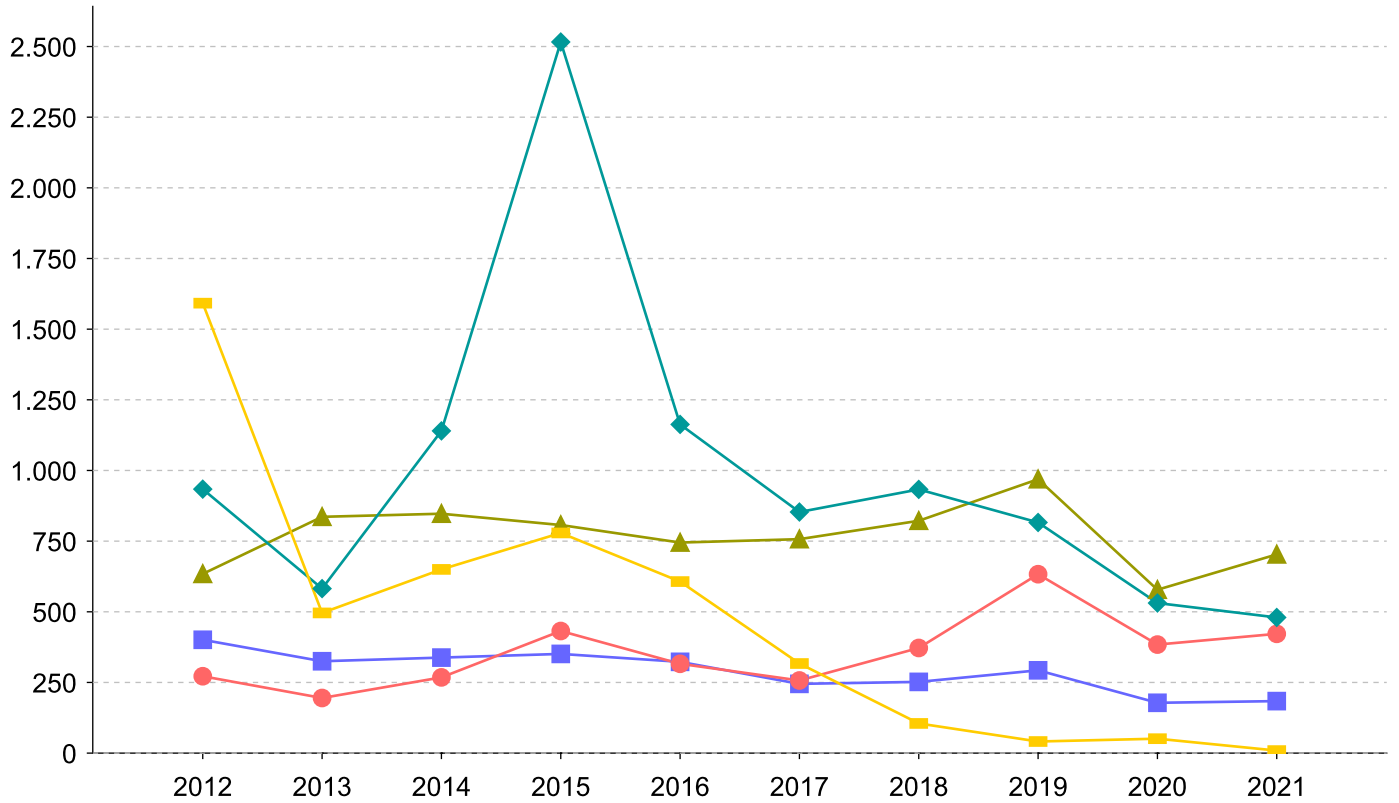


Ações Judiciais	nº de ações	%
Ação de Destituição do Poder Familiar	645	46,20
Representação em face dos pais ou responsável (Art. 249, ECA)	366	26,22
Ação de Guarda Judicial	114	8,17
Ação de Adoção	50	3,58
Ação de Alimentos em face dos pais ou responsável	41	2,94
Ação de Busca e Apreensão	30	2,15
Pedido de afastamento do convívio familiar	26	1,86
Ação de Destituição do Poder Familiar c/c Ação de Adoção	20	1,43
Ação Civil Pública para proteção de direito individual (moradia, inclusão em programa	18	1,29
Ação de Investigação de Paternidade	15	1,07
Ação de Obrigação de Fazer	10	0,72
Ação de Nomeação de Guardião	9	0,64
Ação Contenciosa em face dos pais visando à aplicação do art. 129 do ECA	8	0,57
Ação de Suspensão do Poder Familiar (Art.24 ECA)	6	0,43
Ação de Tutela	6	0,43
Ação de Entrega Voluntária (Art. 166 ECA)	5	0,36
Ação de Indenização/Danos Morais	4	0,29
Ação de Nomeação de Tutor	4	0,29
Ação de Registro Civil de Nascimento	3	0,21
Ação Cautelar Inominada	2	0,14
Ação de Moradia	2	0,14
Ação de Reconstituição/Restauração do Poder Familiar	2	0,14
Retificação ou Anulação de Registro Civil	2	0,14
Revogação de Tutela	2	0,14
Ação de Internação Compulsória	1	0,07
Agravo de Instrumento	1	0,07
Execução de Alimentos	1	0,07
Oposição - Art. 60 do CPC	1	0,07
Prestação de Contas	1	0,07
Revogação de Guarda	1	0,07
Total	1.396	100,00

Motivo do Acolhimento	Média	2012	2013	2014	2015	2016	2017	2018	2019	2020	2021
Prostituição dos pais (Desativado em 2018)	0	0	1	1	0	2	0	0	0	0	0

Observação: A partir de 2018 o motivo "Devolução por tentativa de colocação familiar mal sucedida" foi desmembrado em "Adoção mal sucedida", "Guarda ou Tutela para terceiros mal sucedida" e "Guarda ou Tutela para família extensa mal sucedida".

Evolução dos motivos de acolhimento das c/a acolhidas (principais motivos)



■ Abandono pelos pais ou responsáveis
 ● Em razão de sua conduta
 ▲ Negligência
 ◆ Situação de Rua
■ Uso prejudicial de drogas ou álcool pela criança ou adolescente

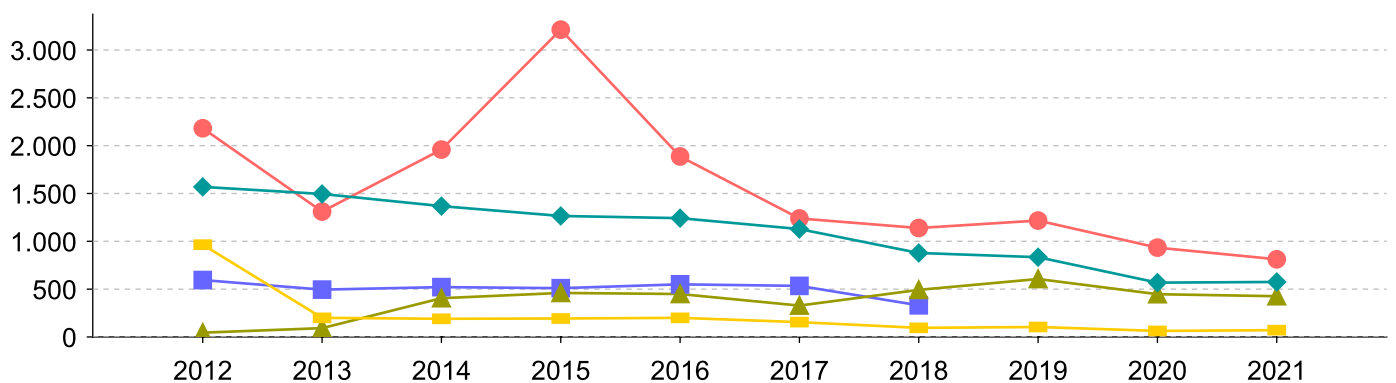
Evolução dos motivos de desligamento das c/a desligadas

Dados colhidos no dia 30/06/2022 referente aos desligamentos registrados entre 01/01/2012 e 31/12/2021

Motivo do Desligamento	Média	2012	2013	2014	2015	2016	2017	2018	2019	2020	2021
Evasão	1.589	2.182	1.311	1.959	3.213	1.887	1.239	1.139	1.217	934	812
Reintegração aos genitores	1.092	1.569	1.495	1.368	1.265	1.242	1.128	878	834	568	575
Transferência para outro serviço de acolhimento institucional	1.034	1.423	728	847	1.442	1.341	1.225	1.043	995	630	670
Guarda ou tutela para família extensa (a partir de 2018)	375	45	92	405	460	449	328	492	606	447	426
Colocação em família substituta (Desativado e Desmembrado em 2018)	354	595	495	521	510	550	534	331	0	0	0
Transferência para outro regime de atendimento	224	965	200	190	193	200	155	95	104	63	71
Maioridade	102	116	120	99	130	90	75	112	88	97	94
Adoção (a partir de 2018)	98	0	0	1	1	1	3	126	305	297	246
Guarda ou Tutela para terceiros (a partir de 2018)	72	0	0	0	1	2	3	83	302	164	166
Recambiamento ao Município de Origem	67	1	1	63	384	27	42	46	47	24	32
Transferência de/para outra Família acolhedora	20	0	0	0	2	22	58	32	36	26	23
Encerramento das atividades do serviço de acolhimento	14	7	12	12	3	49	24	5	3	6	18
Recambiamento para o Estado de Origem	10	1	10	10	7	12	14	14	11	5	17
Óbito	10	10	9	13	14	9	13	10	12	6	5
Desligamento voluntário da família (dos abrigos de família)	9	18	12	6	8	15	5	4	7	5	13
Outros (Desativado em 2018)	9	5	8	18	8	26	13	10	0	0	0
Retirada da instituição sem ordem judicial	7	0	1	20	12	5	2	9	14	2	4
Emancipação	3	4	1	5	3	2	5	2	5	4	1

Observação: A partir de 2018 o motivo "Colocação em família substituta" foi desmembrado em "Adoção", "Guarda ou Tutela para terceiros" e "Guarda ou Tutela para família extensa".

Evolução dos motivos de desligamento das c/a desligadas (principais motivos)

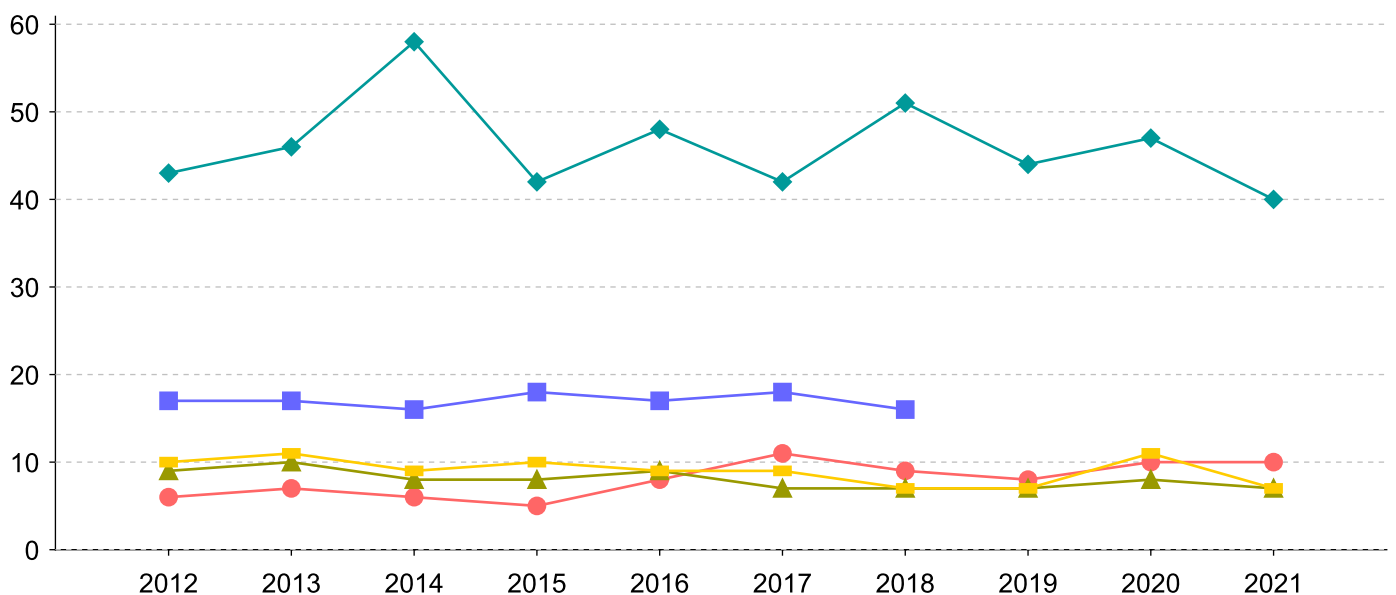


■ Colocação em família substituta (Desativado e Desmembrado em 2018)
 ● Evasão
▲ Guarda ou tutela para família extensa (a partir de 2018)
 ◆ Reintegração aos genitores
■ Transferência para outro regime de atendimento

Evolução do tempo médio de acolhimento (em meses) das c/a desligadas

Motivo do Desligamento	Média	2012	2013	2014	2015	2016	2017	2018	2019	2020	2021
Reintegração aos genitores	9	10	11	9	10	9	9	7	7	11	7
Evasão	7	6	7	6	5	8	11	9	8	10	10
Colocação em família substituta (Desativado e Desmembrado em 2018)	17	17	17	16	18	17	18	16	-	-	-
Guarda ou tutela para família extensa (a partir de 2018)	8	9	10	8	8	9	7	7	7	8	7
Maioridade	46	43	46	58	42	48	42	51	44	47	40
Adoção (a partir de 2018)	12	-	-	9	4	6	5	14	11	12	14
Transferência para outro regime de atendimento	7	2	4	15	5	5	11	14	5	25	43
Guarda ou Tutela para terceiros (a partir de 2018)	17	-	-	-	-	-	-	14	17	18	18
Recambiamento ao Município de Origem	4	-	1	1	3	1	4	5	15	3	0
Óbito	28	51	49	35	12	28	22	37	17	1	28
Recambiamento para o Estado de Origem	4	1	5	2	1	2	4	6	8	3	3
Desligamento voluntário da família (dos abrigos de família)	7	14	4	9	6	3	2	13	2	14	7
Retirada da instituição sem ordem judicial	7	-	-	7	4	7	-	4	6	-	20
Emancipação	38	15	57	41	10	17	41	85	57	38	1
Outros (Desativado em 2018)	122	-	0	78	14	154	58	-	-	-	-
Encerramento das atividades do serviço de acolhimento	36	-	35	76	-	37	-	-	5	64	0
Transferência de/para outra Família acolhedora	13	-	-	-	-	-	2	17	12	18	48

Evolução do tempo médio de acolhimento das c/a desligadas (principais motivos)



■ Colocação em família substituta (Desativado e Desmembrado em 2018)
 ● Evasão
 ▲ Guarda ou tutela para família extensa (a partir de 2018)
 ◆ Maioridade
 ■ Reintegração aos genitores

Municípios que não possuem crianças e adolescentes acolhidos em sua área territorial, mas que acolhem em outros Municípios.

Município de origem	Município de localização da c/a	Nº de c/a
Arraial do Cabo	São Pedro da Aldeia	6
	Armação dos Búzios	1
	Cabo Frio	1
Conceição de Macabu	Campos dos Goytacazes	1
Italva	Cardoso Moreira	2
São José de Ubá	Teresópolis	1
São José do Vale do Rio Preto	Teresópolis	5
Tanguá	Itaboraí	1

Municípios que não possuem crianças e adolescentes acolhidos em sua área territorial ou em outros Municípios.

Município
1 Areal
2 Bom Jardim
3 Comendador Levy Gasparian
4 Iguaba Grande
5 Laje do Muriaé
6 Macuco
7 Quatis

8. CENSOS MUNICIPAIS



Distribuição da população infantojuvenil acolhida

Total das entidades de acolhimento institucional e Equipe de acompanhamento do Projeto Família Acolhedora (CREAS), das crianças e adolescentes inseridos nesses regimes, das crianças e adolescentes aptos à adoção, das crianças e adolescentes sem registro civil de nascimento e das crianças e adolescentes sem visita.

Atendimento	número de entidades	número de c/a	% de c/a no Estado	aptos à adoção	% aptos à adoção	Sem RCN	Sem Visita
ANGRA DOS REIS	1	17	100,00	2	11,76	0	10
Serviço de Acolhimento Institucional/ Modalidade Abrigo Institucional	1	17	100,00	2	11,76	0	10

Origem da população infantojuvenil acolhida no Município.

Município	Acolhidos	%
Angra dos Reis	17	100,00

Distribuição da população infantojuvenil oriunda do Município analisado, acolhida pelos demais Municípios do Estado.

Município de localização do acolhido	Acolhidos	%
Niterói	1	100,00
Total	1	100,00

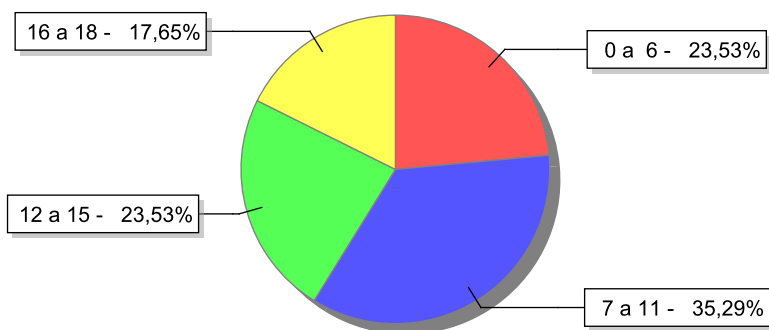


Indicadores de faixa etária, sexo, cor/raça e escolaridade das crianças e adolescentes acolhidos.

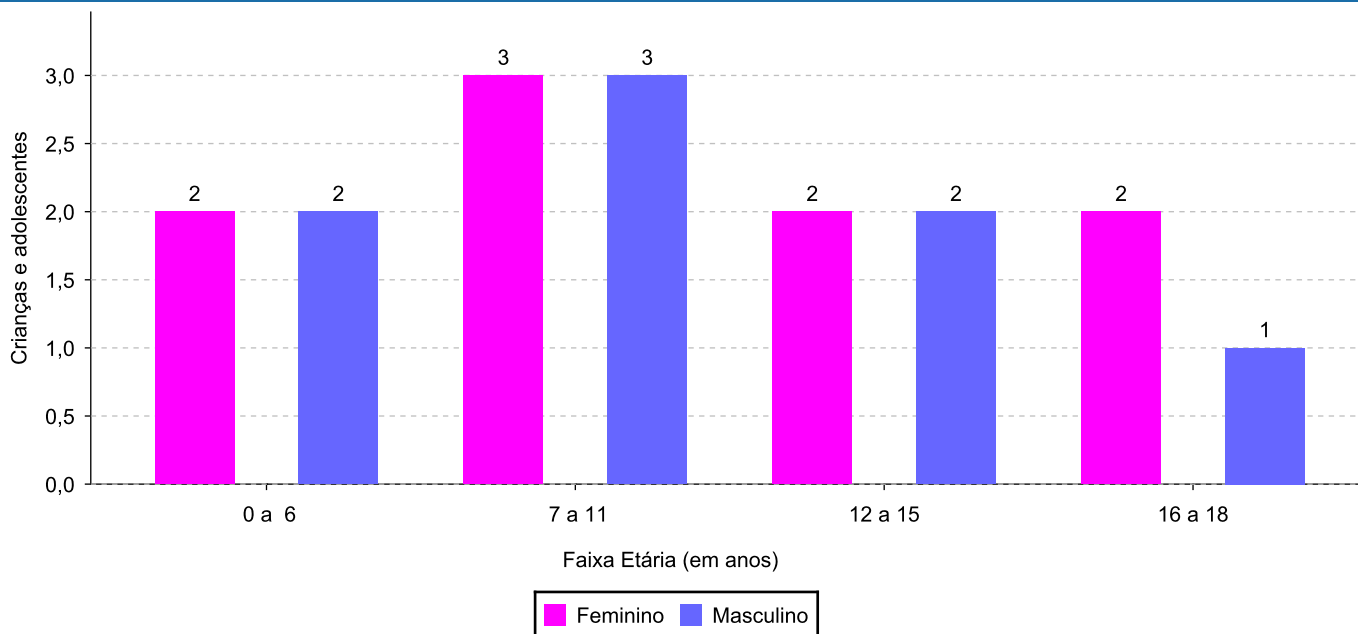
Faixa etária e sexo das crianças e adolescentes acolhidos.

Faixa etária	número de c/a	%	feminino	masculino
0 a 6	4	23,53	2	2
7 a 11	6	35,29	3	3
12 a 15	4	23,53	2	2
16 a 18	3	17,65	2	1
Total	17	100,00	9	8

Percentual de crianças e adolescentes acolhidos por faixa etária.



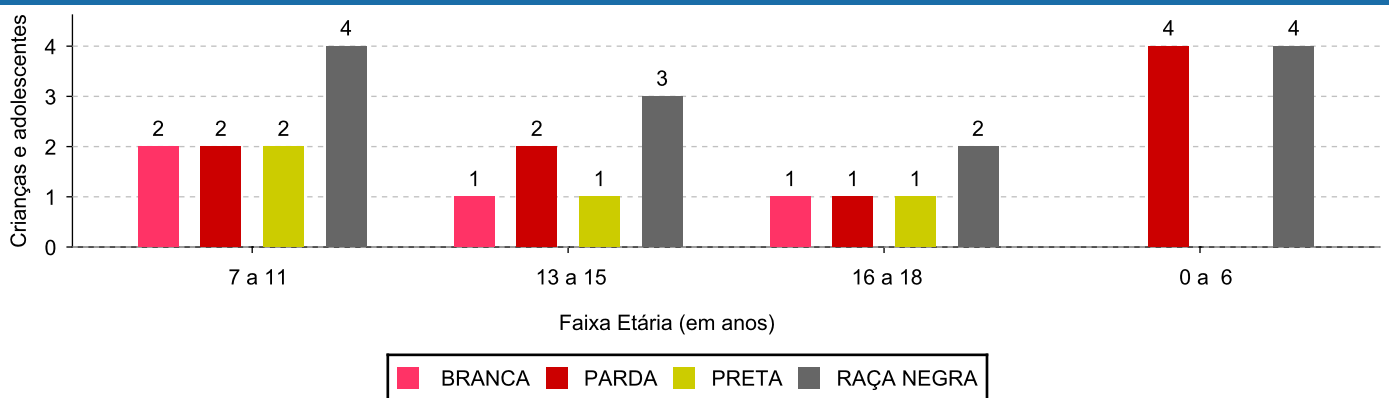
Distribuição das crianças e adolescentes acolhidos por sexo e faixa etária.



Cor/raça e faixa etária das crianças e adolescentes acolhidos.

Faixa Etária	nº de c/a	%	Branca	Amarela	Preta	Parda	Raça Negra	Indigena	Ignorado
0 a 6	4	23,53	0	0	0	4	4	0	0
7 a 11	6	35,29	2	0	2	2	4	0	0
12 a 15	4	23,53	1	0	1	2	3	0	0
16 a 18	3	17,65	1	0	1	1	2	0	0
Total	17	100,00	4	0	4	9	13	0	0

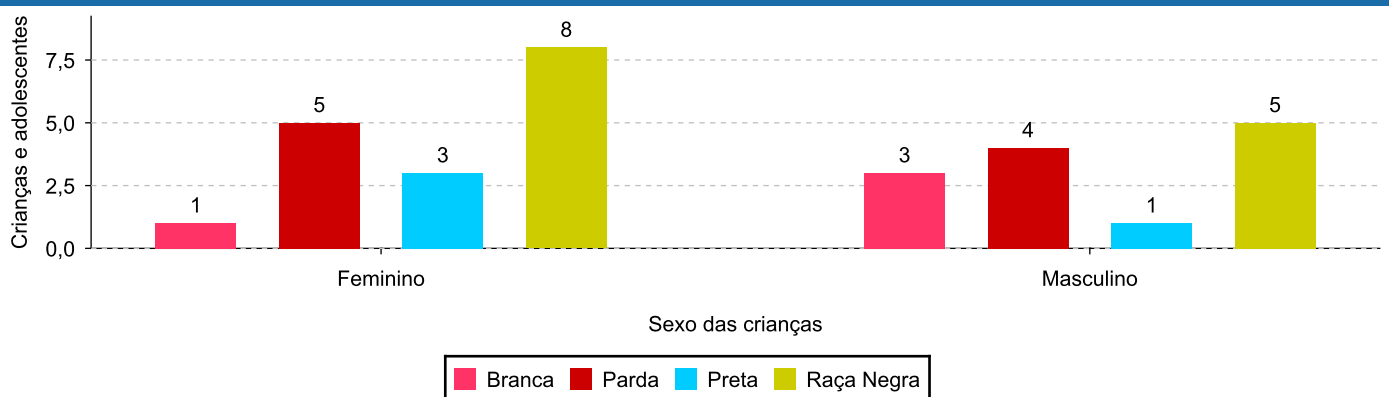
Distribuição das crianças e adolescentes acolhidos por cor/raça e faixa etária.



Cor/Raça e sexo das crianças e adolescentes acolhidos.

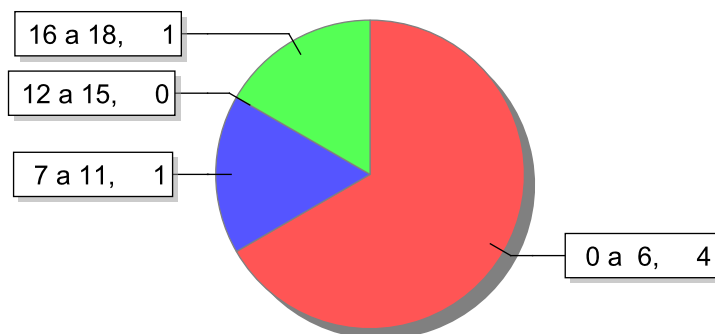
Cor/raça	número de c/a	%	feminino	masculino
Raça Negra	13	76,47	8	5
Parda	9	52,94	5	4
Branca	4	23,53	1	3
Preta	4	23,53	3	1
Total	17	100,00	9	8

Distribuição das crianças e adolescentes acolhidos por cor/raça e sexo.

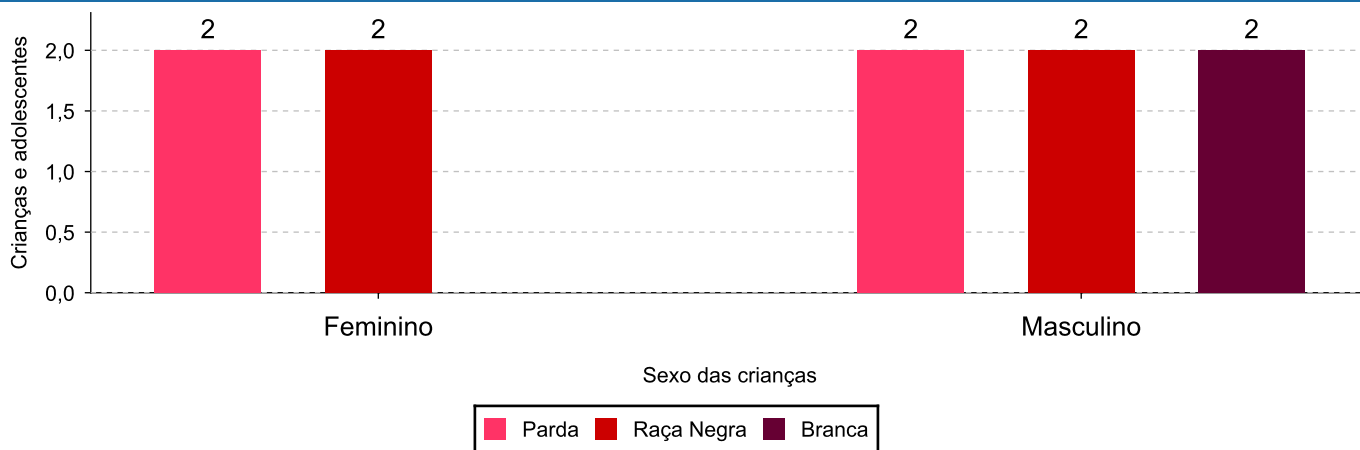


**Escolaridade das crianças e adolescentes acolhidos, por faixa etária.**

Faixa etária	Estuda	%	Não Estuda	%	Total	%
0 a 6	0	0,00	4	100,00	4	100,00
7 a 11	5	83,33	1	16,67	6	100,00
12 a 15	4	100,00	0	0,00	4	100,00
16 a 18	2	66,67	1	33,33	3	100,00
Total	11	64,71	6	35,30	17	100,00

Faixas etárias (em números) das crianças e adolescentes que não estudam.**Indicadores de cor/raça e sexo das crianças e adolescentes acolhidos que não estudam.**

Cor/Raça	número de c/a	%	feminino	masculino
Parda	4	66,67	2	2
Raça Negra	4	66,67	2	2
Branca	2	33,33	0	2
Total	6	100,00	2	4

Cor/Raça e sexo das crianças e adolescentes que não estudam.

Dos indicadores de deficiência e saúde.

Crianças e Adolescentes portadores de necessidades especiais.

Apresentam deficiência	número de c/a	%
Sim	2	11,76
Não	15	88,24
Total	17	100,00

Detalhamento das crianças e adolescentes portadores de necessidades especiais.

Categoria	nº de c/a	%
Deficiência mental	2	100,00
Total	2	100,00

Crianças e Adolescentes acolhidos que necessitam de tratamento de saúde especial.

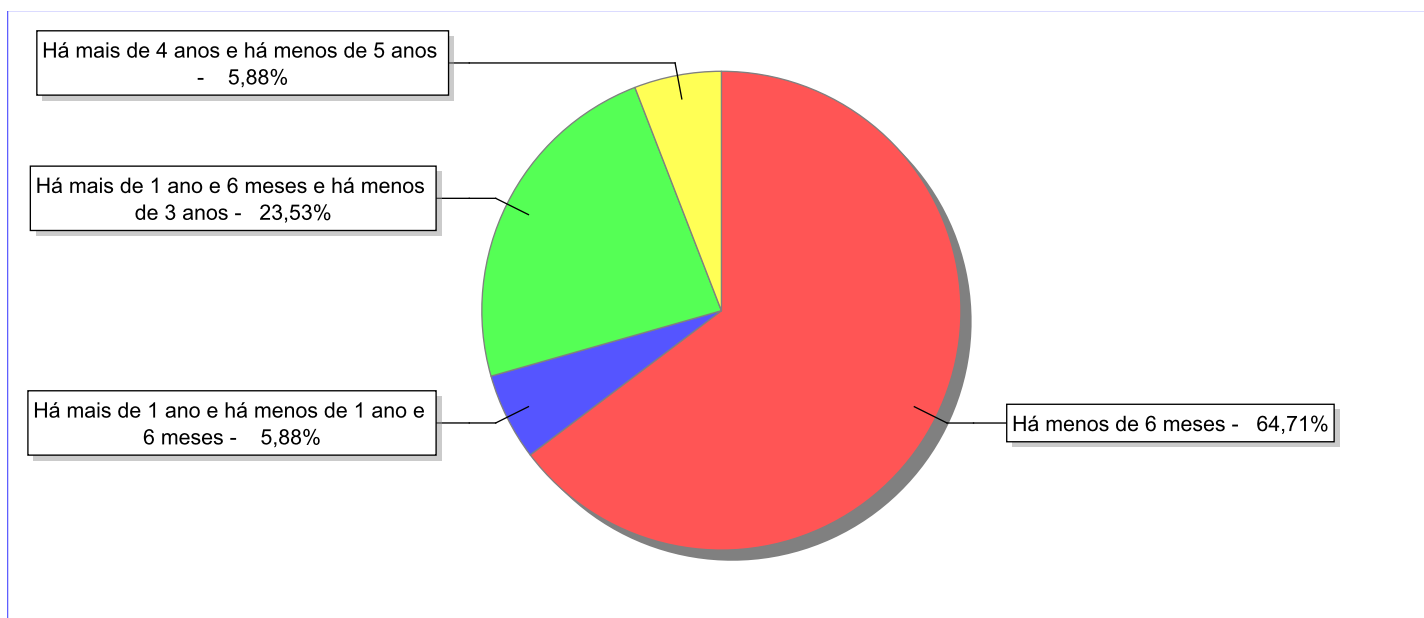
Necessidade de tratamento de saúde especial	número de c/a	%
Sim	4	23,53
Não	13	76,47
Total	17	100,00

Doenças mais comuns.

Doenças mais comuns	Incidência	%
Doenças Neurológicas	2	50,00
Autismo	1	25,00
Acompanhamento Psiquiátrico	1	25,00
Total	4	100,00

**Dos indicadores de período e motivo de acolhimento / desligamento.****Tempo de institucionalização das crianças e adolescentes que se encontram em regime de acolhimento institucional ou familiar.**

C/A acolhidos	nº de c/a	%
Há menos de 6 meses	11	64,71
Há mais de 1 ano e há menos de 1 ano e 6 meses	1	5,88
Há mais de 1 ano e 6 meses e há menos de 3 anos	4	23,53
Há mais de 4 anos e há menos de 5 anos	1	5,88
Total	17	100,00

Percentual – tempo de acolhimento.**Motivo de acolhimento.**

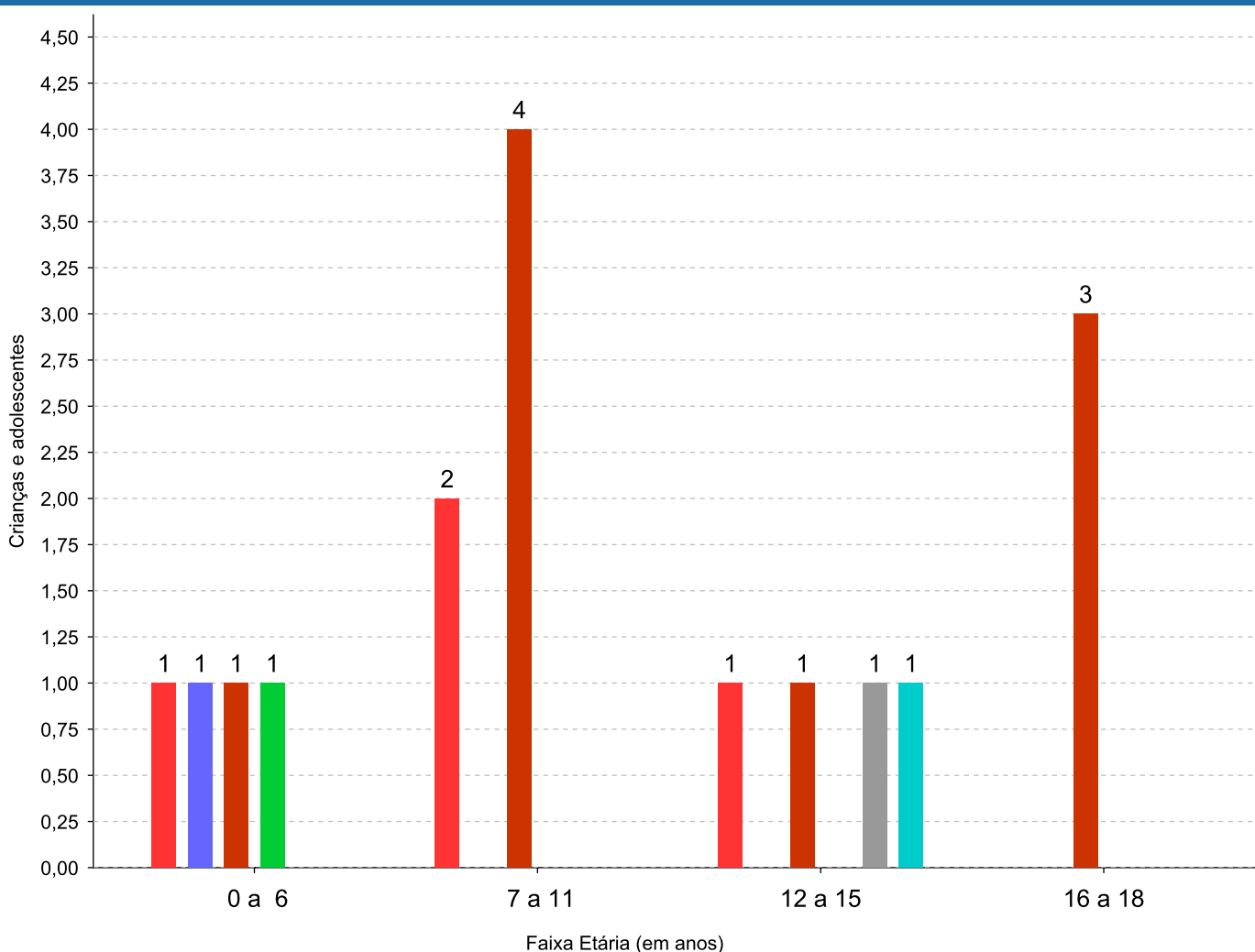
Motivo	nº de c/a	%	feminino	masculino
Abandono pelos pais ou responsáveis	9	52,94	7	2
Negligência	4	23,53	1	3
Situação de Rua	1	5,88	0	1
Orfandade	1	5,88	0	1
Reintegração aos genitores mal sucedida (a partir de 2018)	1	5,88	1	0
Criança Acolhida com Genitora menor de 18 anos	1	5,88	0	1
Total	17	100,00	9	8

Observação: A partir de 2018 o motivo "Devolução por tentativa de colocação familiar mal sucedida" foi desmembrado em "Adoção mal sucedida", "Guarda ou Tutela para terceiros mal sucedida" e "Guarda ou Tutela para família extensa mal sucedida".

Motivo de acolhimento por faixa etária (% do motivo em cada faixa).

Motivo	nº de c/a	%	0 a 6	%	7 a 11	%	12 a 15	%	16 a 18	%
Abandono pelos pais ou responsáveis	9	52,94	1	25,00	4	66,67	1	25,00	3	100,00
Negligência	4	23,53	1	25,00	2	33,33	1	25,00	0	0,00
Situação de Rua	1	5,88	1	25,00	0	0,00	0	0,00	0	0,00
Orfandade	1	5,88	0	0,00	0	0,00	1	25,00	0	0,00
Reintegração aos genitores mal sucedida (a partir de 2018)	1	5,88	0	0,00	0	0,00	1	25,00	0	0,00
Criança Acolhida com Genitora menor de 18 anos	1	5,88	1	25,00	0	0,00	0	0,00	0	0,00
Total	17	100,00	4	100,00	6	100,00	4	100,00	3	100,00

Motivos de acolhimento com maior incidência para cada faixa etária.



■ Negligência
 ■ Criança Acolhida com Genitora menor de 18 anos
 ■ Abandono pelos pais ou responsáveis
 ■ Situação de Rua
■ Orfandade
 ■ Reintegração aos genitores mal sucedida (a partir de 2018)

Observação: A partir de 2018 o motivo "Devolução por tentativa de colocação familiar mal sucedida" foi desmembrado em "Adoção mal sucedida", "Guarda ou Tutela para terceiros mal sucedida" e "Guarda ou Tutela para família extensa mal sucedida".

Motivo de acolhimento por faixa etária (% da faixa em cada motivo).

Motivo	nº de c/a	0 a 6	%	7 a 11	%	12 a 15	%	16 a 18	%
Abandono pelos pais ou responsáveis	9	1	11,11	4	44,44	1	11,11	3	33,33
Negligência	4	1	25,00	2	50,00	1	25,00	0	0,00
Situação de Rua	1	1	100,00	0	0,00	0	0,00	0	0,00
Orfandade	1	0	0,00	0	0,00	1	100,00	0	0,00
Reintegração aos genitores mal sucedida (a partir de 2018)	1	0	0,00	0	0,00	1	100,00	0	0,00
Criança Acolhida com Genitora menor de 18 anos	1	1	100,00	0	0,00	0	0,00	0	0,00
Total	17	4	23,52	6	35,29	4	23,52	3	17,67

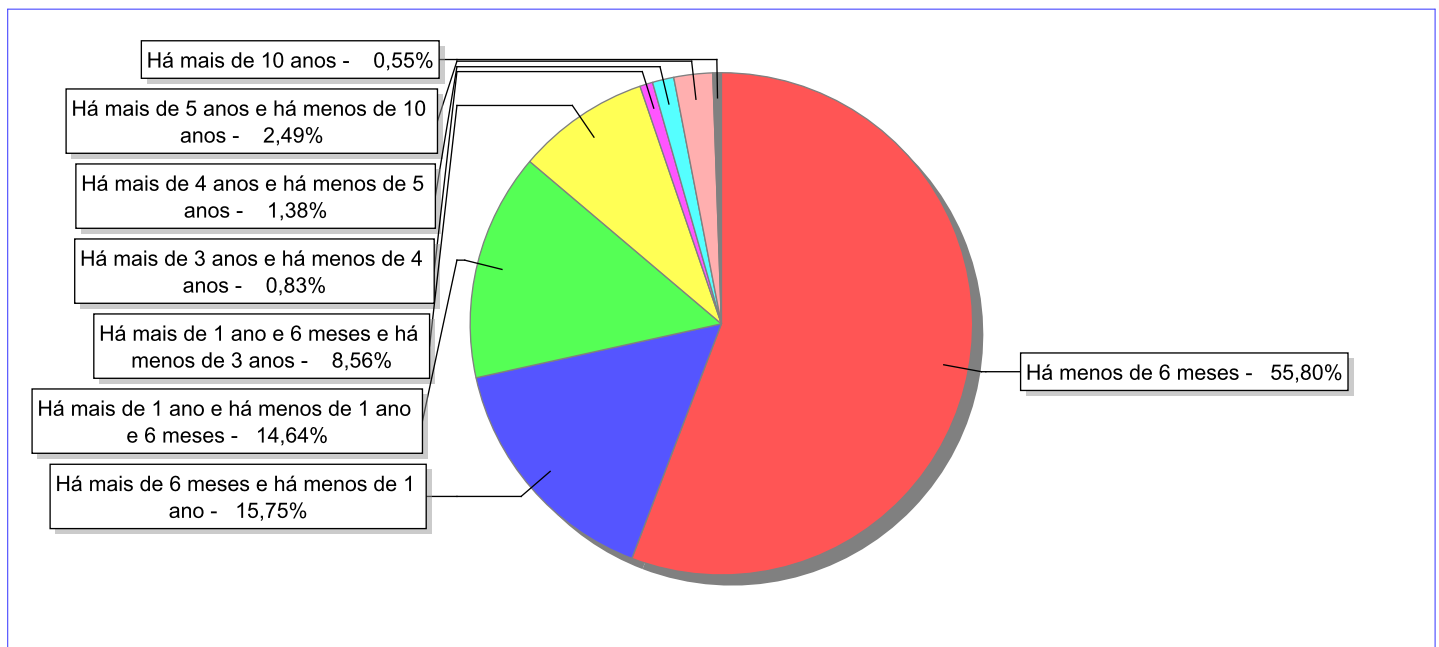
Observação: A partir de 2018 o motivo "Devolução por tentativa de colocação familiar mal sucedida" foi desmembrado em "Adoção mal sucedida", "Guarda ou Tutela para terceiros mal sucedida" e "Guarda ou Tutela para família extensa mal sucedida".

Tempo de institucionalização das crianças e adolescentes que se desligaram (*) do regime de acolhimento institucional ou familiar.

(*) Refere-se a crianças e adolescentes desligados a partir de 2008 e que não foram acolhidos novamente.

C/A desligados	nº de c/a	%
Há menos de 6 meses	202	55,80
Há mais de 6 meses e há menos de 1 ano	57	15,75
Há mais de 1 ano e há menos de 1 ano e 6 meses	53	14,64
Há mais de 1 ano e 6 meses e há menos de 3 anos	31	8,56
Há mais de 3 anos e há menos de 4 anos	3	0,83
Há mais de 4 anos e há menos de 5 anos	5	1,38
Há mais de 5 anos e há menos de 10 anos	9	2,49
Há mais de 10 anos	2	0,55
Total	362	100,00

Percentual – tempo de acolhimento.



Motivo de desligamento.

Motivo	nº de c/a	%	feminino	masculino
Reintegração aos genitores	207	57,18	110	97
Colocação em família substituta (Desativado e Desmembrado em 2018)	39	10,77	22	17
Guarda ou tutela para família extensa (a partir de 2018)	38	10,50	17	21
Evasão	36	9,94	19	17
Maioridade	18	4,97	6	12
Adoção (a partir de 2018)	7	1,93	3	4
Transferência para outro regime de atendimento	5	1,38	1	4
Recambiamento para o Estado de Origem	4	1,10	2	2
Guarda ou Tutela para terceiros (a partir de 2018)	3	0,83	2	1
Transferência para outro serviço de acolhimento institucional	2	0,55	0	2
Recambiamento ao Município de Origem	2	0,55	2	0
Óbito	1	0,28	1	0
Total	362	100,00	185	177

Observação: A partir de 2018 o motivo "Colocação em família substituta" foi desmembrado em "Adoção", Guarda ou Tutela para terceiros" e "Guarda ou Tutela para família extensa".

Dos indicadores que podem contribuir para a definição da situação jurídica das crianças e adolescentes acolhidos.

Relação entre visitação e Ação de Destituição do Poder Familiar (DPF).

Detalhamento da visitação	número de c/a	%	número de c/a com DPF	% de c/a com DPF	número de c/a sem DPF	% de c/a sem DPF
diária	2	11,76	0	0,00	2	100,00
semanal	5	29,41	1	20,00	4	80,00
sem visita	10	58,82	2	20,00	8	80,00
Total	17	100,00	3	17,65	14	82,35

Faixa etária das crianças e adolescentes sem visita.

Faixa Etária	número de c/a	%	número de c/a com DPF	% de c/a com DPF	número de c/a sem DPF	% de c/a sem DPF
0 a 6	2	20,00	1	50,00	1	50,00
7 a 11	3	30,00	1	33,33	2	66,67
12 a 15	3	30,00	0	0,00	3	100,00
16 a 18	2	20,00	0	0,00	2	100,00
Total	10	100,00	2	20,00	8	80,00

Vínculos biológicos das crianças e adolescentes acolhidos

Situação	número de c/a	%	número de c/a com DPF	% de c/a com DPF	número de c/a sem DPF	% de c/a sem DPF
Pai e/ou mãe vivo(s)	15	88,24	3	20,00	12	80,00
Órfãos	2	11,76	0	0,00	2	100,00
Total	17	100,00	3	17,65	14	82,35

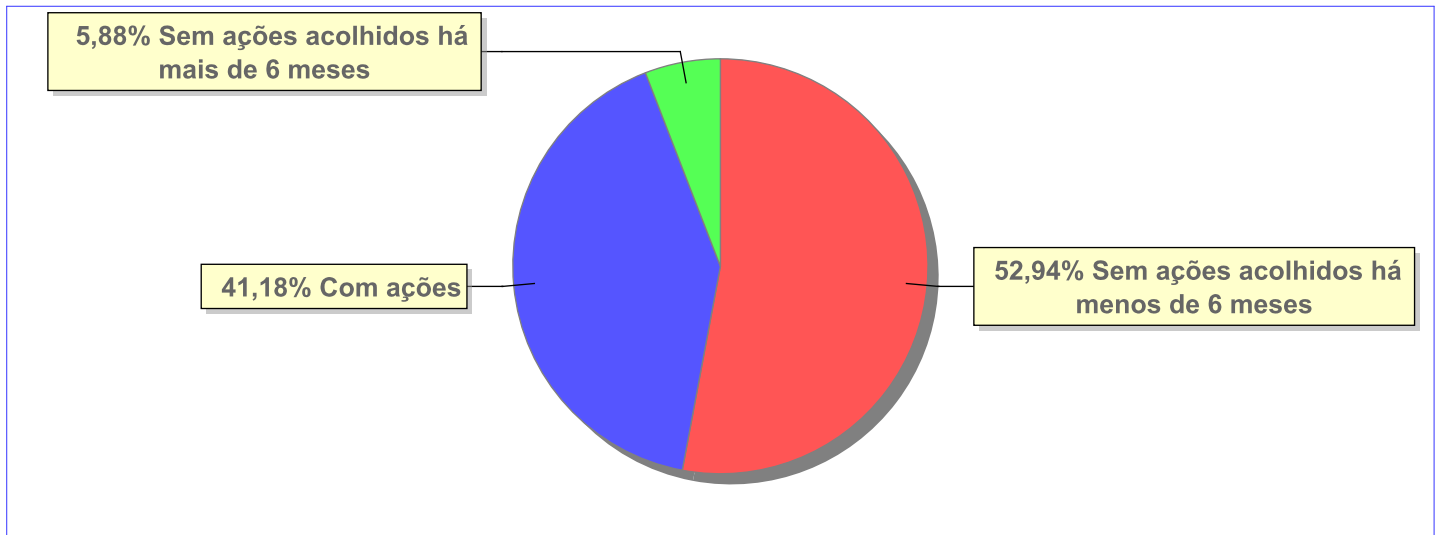
Perfil dos Aptos à adoção

Critério	Órfãos	DPF	Pais Desconhecidos	Entrega Voluntária	Total
Sexo					
Feminino	1	0	0	0	1
Masculino	1	0	0	0	1
Total	2	0	0	0	2
Faixa Etária					
12 a 15	1	0	0	0	1
16 a 18	1	0	0	0	1
Total	2	0	0	0	2
Tempo de Acolhimento					
Há menos de 6 meses	1	0	0	0	1
Há mais de 4 anos e há menos de 5 anos	1	0	0	0	1
Total	2	0	0	0	2
Deficiências					
Não	1	0	0	0	1
Sim	1	0	0	0	1
Total	2	0	0	0	2
Doenças					
Sim	2	0	0	0	2
Total	2	0	0	0	2
Cor/Raça					
Preta	2	0	0	0	2
Raça Negra	2	0	0	0	2
Total	2	0	0	0	2

Panorama e detalhamento da situação das crianças e adolescentes no sistema de justiça

Critério	número de c/a	%
Panorama da situação da c/a no sistema de justiça		
Com ações judiciais	7	41,18
Sem ações judiciais	10	58,82
Total	17	100,00
Acompanhamento no âmbito da PJIJ de crianças e adolescentes sem ações		
Sem P.A. acolhidos há mais de 6 meses	1	10,00
Sem P.A. acolhidos há menos de 6 meses	9	90,00
Total	10	100,00
Acompanhamento no âmbito do Poder Judiciário		
com ações judiciais	7	41,18
com procedimentos judiciais	8	47,06
sem ações e sem procedimentos judiciais	2	11,76
Total	17	100,00

Distribuição percentual de ações.

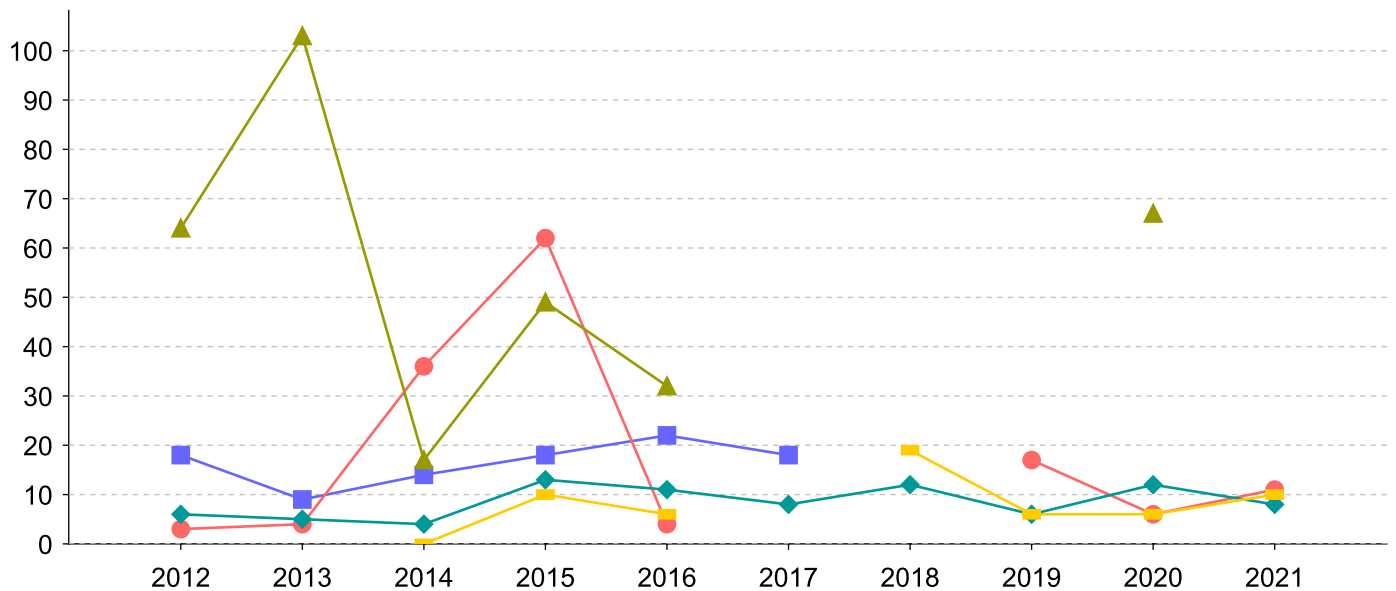


Ações Judiciais	nº de ações	%
Representação em face dos pais ou responsável (Art. 249, ECA)	6	54,55
Ação de Destituição do Poder Familiar	3	27,27
Ação Civil Pública para proteção de direito individual (moradia, inclusão em programa)	1	9,09
Ação de Obrigação de Fazer	1	9,09
Total	11	100,00

Evolução do tempo médio de acolhimento (em meses) das c/a desligadas

Motivo do Desligamento	Média	2012	2013	2014	2015	2016	2017	2018	2019	2020	2021
Reintegração aos genitores	8	6	5	4	13	11	8	12	6	12	8
Guarda ou tutela para família extensa (a partir de 2018)	8	-	-	0	10	6	-	19	6	6	10
Colocação em família substituta (Desativado e Desmembrado em 2018)	17	18	9	14	18	22	18	-	-	-	-
Evasão	12	3	4	36	62	4	-	-	17	6	11
Maioridade	63	64	103	17	49	32	-	-	-	67	-
Adoção (a partir de 2018)	22	-	-	-	-	-	-	28	-	22	8
Recambiamento para o Estado de Origem	1	-	0	2	-	-	-	-	-	-	-
Guarda ou Tutela para terceiros (a partir de 2018)	3	-	-	-	-	-	-	-	3	4	2
Transferência para outro regime de atendimento	42	-	-	-	-	-	-	42	-	-	-
Recambiamento ao Município de Origem	0	-	-	-	-	-	0	-	-	-	-

Evolução do tempo médio de acolhimento das c/a desligadas (principais motivos)



■ Colocação em família substituta (Desativado e Desmembrado em 2018)
 ● Evasão
 ▲ Maioridade
◆ Reintegração aos genitores
 ■ Guarda ou tutela para família extensa (a partir de 2018)

Distribuição da população infantojuvenil acolhida

Total das entidades de acolhimento institucional e Equipe de acompanhamento do Projeto Família Acolhedora (CREAS), das crianças e adolescentes inseridos nesses regimes, das crianças e adolescentes aptos à adoção, das crianças e adolescentes sem registro civil de nascimento e das crianças e adolescentes sem visita.

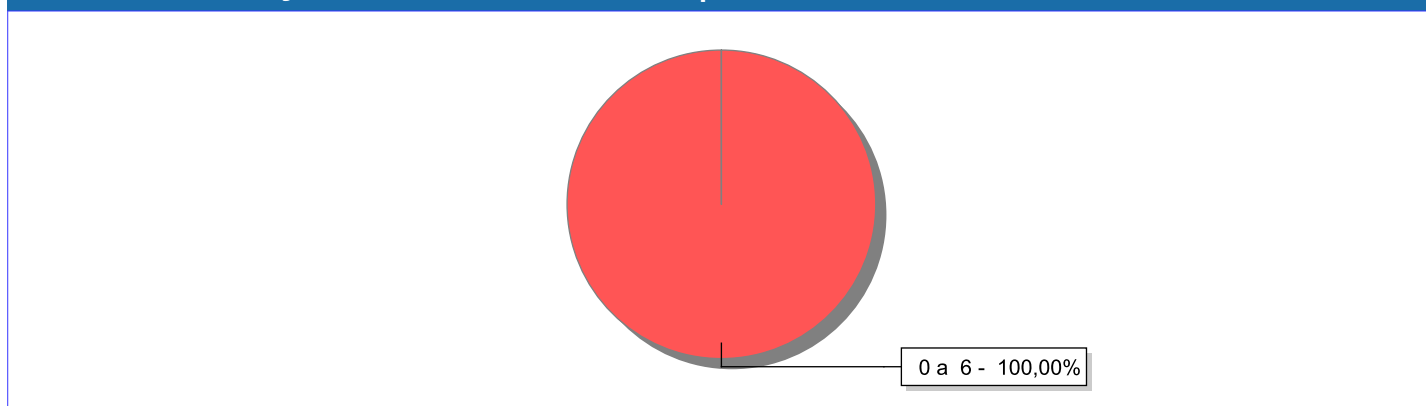
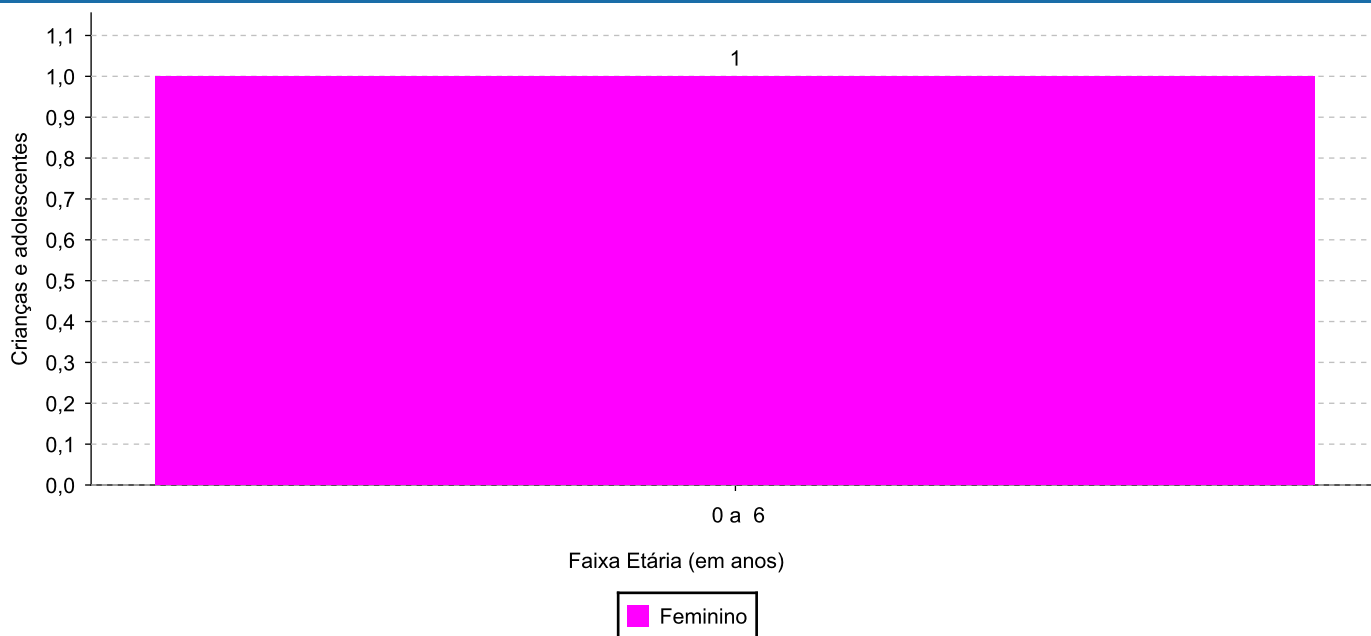
Atendimento	número de entidades	número de c/a	% de c/a no Estado	aptos à adoção	% aptos à adoção	Sem RCN	Sem Visita
APERIBÉ	1	1	100,00	0	0,00	0	0
Serviço de Acolhimento Institucional/Modalidade Casa-Lar	1	1	100,00	0	0,00	0	0

Origem da população infantojuvenil acolhida no Município.

Município	Acolhidos	%
Aperibé	1	100,00

**Indicadores de faixa etária, sexo, cor/raça e escolaridade das crianças e adolescentes acolhidos.****Faixa etária e sexo das crianças e adolescentes acolhidos.**

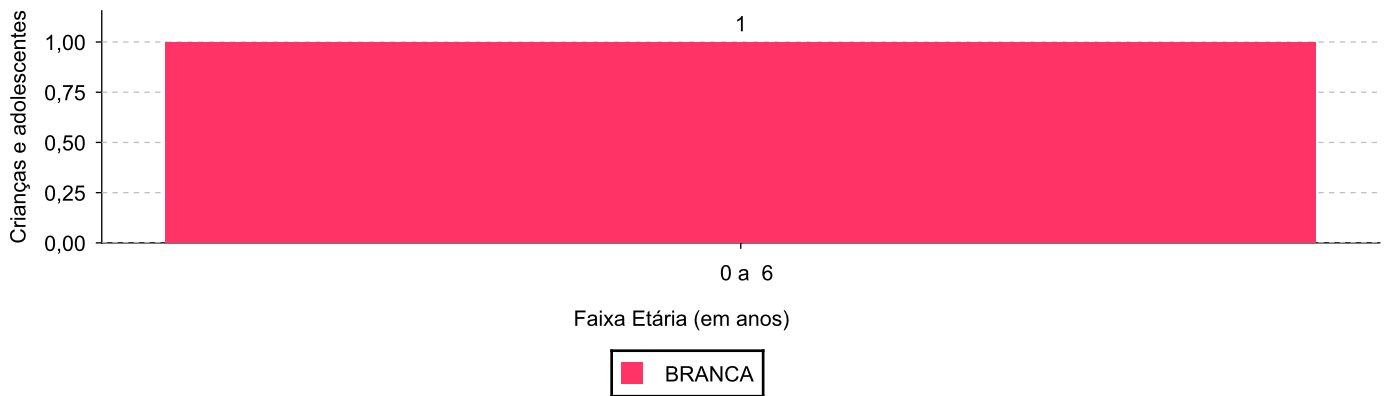
Faixa etária	número de c/a	%	feminino	masculino
0 a 6	1	100,00	1	0
Total	1	100,00	1	0

Percentual de crianças e adolescentes acolhidos por faixa etária.**Distribuição das crianças e adolescentes acolhidos por sexo e faixa etária.**

Cor/raça e faixa etária das crianças e adolescentes acolhidos.

Faixa Etária	nº de c/a	%	Branca	Amarela	Preta	Parda	Raça Negra	Indígena	Ignorado
0 a 6	1	100,00	1	0	0	0	0	0	0
Total	1	100,00	1	0	0	0	0	0	0

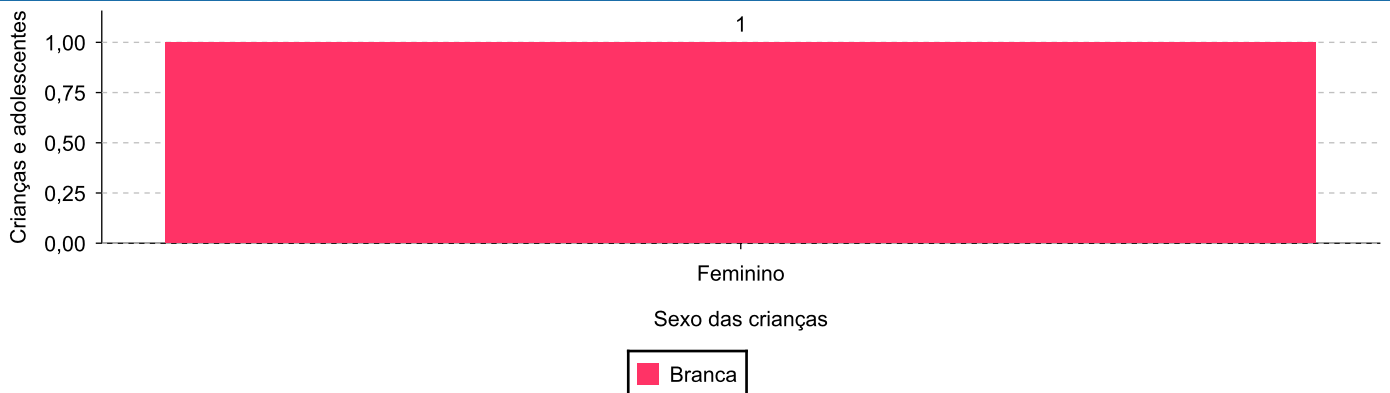
Distribuição das crianças e adolescentes acolhidos por cor/raça e faixa etária.



Cor/Raça e sexo das crianças e adolescentes acolhidos.

Cor/raça	número de c/a	%	feminino	masculino
Branca	1	100,00	1	0
Total	1	100,00	1	0

Distribuição das crianças e adolescentes acolhidos por cor/raça e sexo.

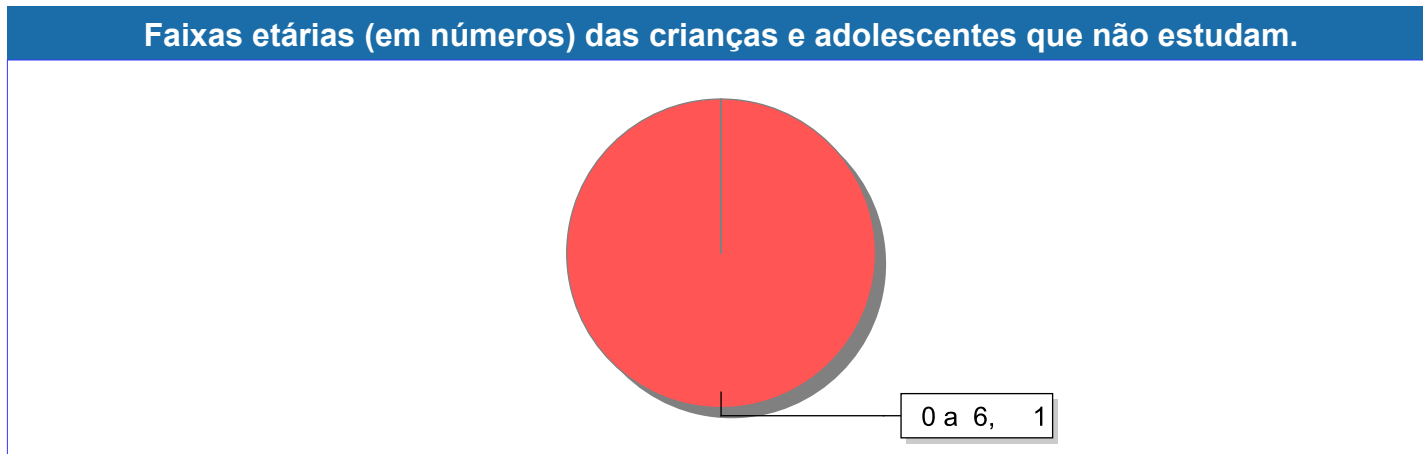




Escolaridade das crianças e adolescentes acolhidos, por faixa etária.

Faixa etária	Estuda	%	Não Estuda	%	Total	%
0 a 6	0	0,00	1	100,00	1	100,00
Total	0	0,00	1	100,00	1	100,00

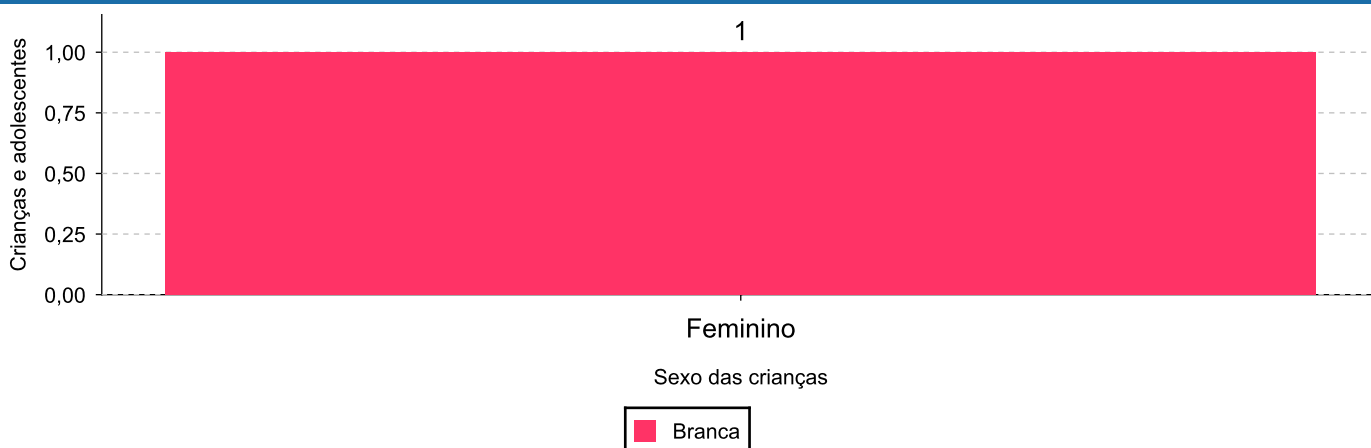
Faixas etárias (em números) das crianças e adolescentes que não estudam.



Indicadores de cor/raça e sexo das crianças e adolescentes acolhidos que não estudam.

Cor/Raça	número de c/a	%	feminino	masculino
Branca	1	100,00	1	0
Total	1	100,00	1	0

Cor/Raça e sexo das crianças e adolescentes que não estudam.



Dos indicadores de deficiência e saúde.

Crianças e Adolescentes portadores de necessidades especiais.

Apresentam deficiência	número de c/a	%
Não	1	100,00
Total	1	100,00

Crianças e Adolescentes acolhidos que necessitam de tratamento de saúde especial.

Necessidade de tratamento de saúde especial	número de c/a	%
Sim	1	100,00
Total	1	100,00

Doenças mais comuns.

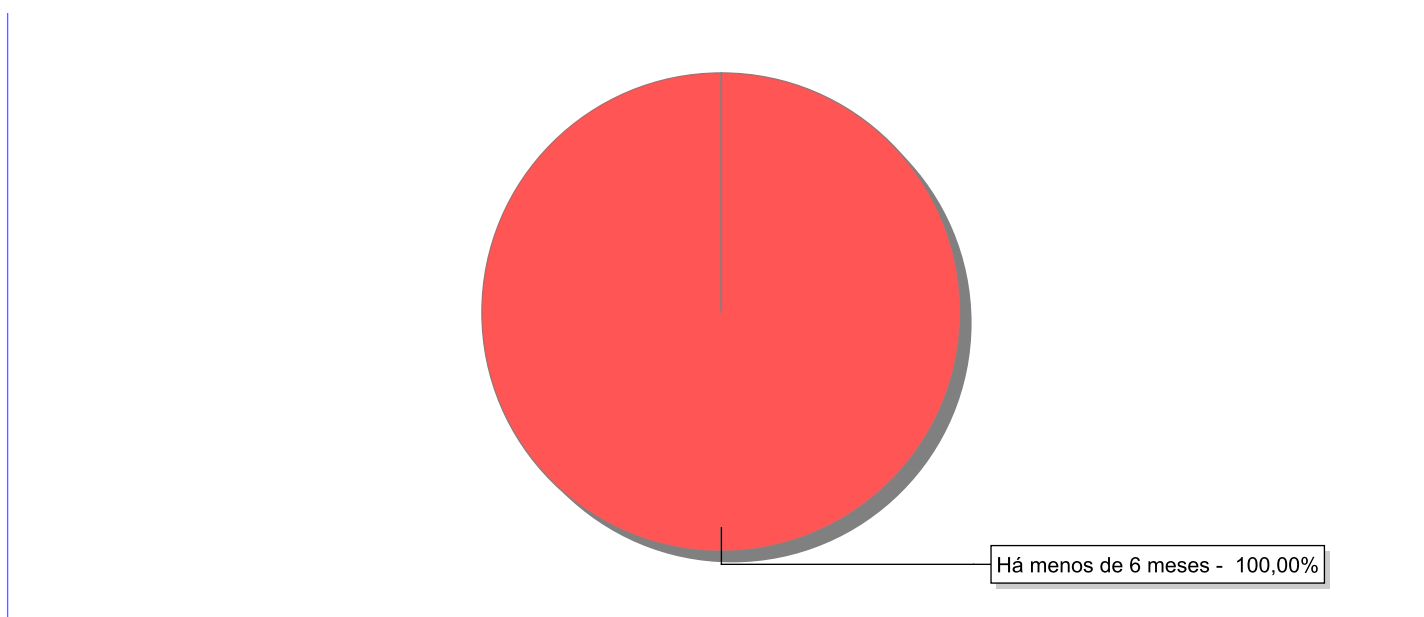
Doenças mais comuns	Incidência	%
Desnutrição	1	100,00
Total	1	100,00

Dos indicadores de período e motivo de acolhimento / desligamento.

Tempo de institucionalização das crianças e adolescentes que se encontram em regime de acolhimento institucional ou familiar.

C/A acolhidos	nº de c/a	%
Há menos de 6 meses	1	100,00
Total	1	100,00

Percentual – tempo de acolhimento.



Motivo de acolhimento.


Motivo	nº de c/a	%	feminino	masculino
Negligência	1	100,00	1	0
Total	1	100,00	1	0

Observação: A partir de 2018 o motivo "Devolução por tentativa de colocação familiar mal sucedida" foi desmembrado em "Adoção mal sucedida", "Guarda ou Tutela para terceiros mal sucedida" e "Guarda ou Tutela para família extensa mal sucedida".

Motivo de acolhimento por faixa etária (% do motivo em cada faixa).

Motivo	nº de c/a	%	0 a 6	%	7 a 11	%	12 a 15	%	16 a 18	%
Negligência	1	100,00	1	100,00	0		0		0	
Total	1	100,00	1	100,00	0	100,00	0	100,00	0	100,00

Motivos de acolhimento com maior incidência para cada faixa etária.



Observação: A partir de 2018 o motivo "Devolução por tentativa de colocação familiar mal sucedida" foi desmembrado em "Adoção mal sucedida", "Guarda ou Tutela para terceiros mal sucedida" e "Guarda ou Tutela para família extensa mal sucedida".

Motivo de acolhimento por faixa etária (% da faixa em cada motivo).

Motivo	nº de c/a	0 a 6	%	7 a 11	%	12 a 15	%	16 a 18	%
Negligência	1	1	100,00	0	0,00	0	0,00	0	0,00
Total	1	1	100,00	0	0,00	0	0,00	0	0,00

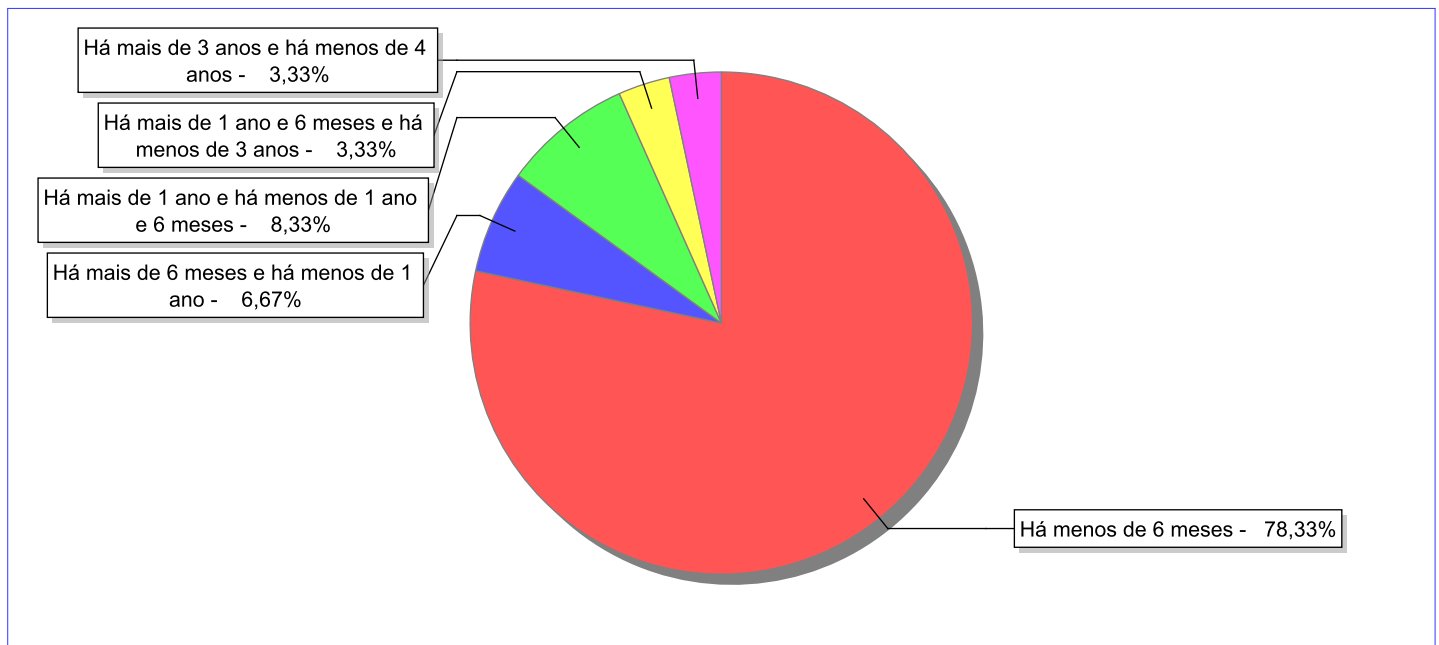
Observação: A partir de 2018 o motivo "Devolução por tentativa de colocação familiar mal sucedida" foi desmembrado em "Adoção mal sucedida", "Guarda ou Tutela para terceiros mal sucedida" e "Guarda ou Tutela para família extensa mal sucedida".

Tempo de institucionalização das crianças e adolescentes que se desligaram (*) do regime de acolhimento institucional ou familiar.

(*) Refere-se a crianças e adolescentes desligados a partir de 2008 e que não foram acolhidos novamente.

C/A desligados	nº de c/a	%
Há menos de 6 meses	47	78,33
Há mais de 6 meses e há menos de 1 ano	4	6,67
Há mais de 1 ano e há menos de 1 ano e 6 meses	5	8,33
Há mais de 1 ano e 6 meses e há menos de 3 anos	2	3,33
Há mais de 3 anos e há menos de 4 anos	2	3,33
Total	60	100,00

Percentual – tempo de acolhimento.



Motivo de desligamento.

Motivo	nº de c/a	%	feminino	masculino
Reintegração aos genitores	31	51,67	19	12
Guarda ou tutela para família extensa (a partir de 2018)	12	20,00	6	6
Maioridade	7	11,67	5	2
Guarda ou Tutela para terceiros (a partir de 2018)	3	5,00	3	0
Evasão	3	5,00	3	0
Recambiamento ao Município de Origem	1	1,67	1	0
Transferência para outro serviço de acolhimento institucional	1	1,67	0	1
Colocação em família substituta (Desativado e Desmembrado em 2018)	1	1,67	0	1
Desligamento voluntário da família (dos abrigos de família)	1	1,67	0	1
Total	60	100,00	37	23

Observação: A partir de 2018 o motivo "Colocação em família substituta" foi desmembrado em "Adoção", Guarda ou Tutela para terceiros" e "Guarda ou Tutela para família extensa".

Dos indicadores que podem contribuir para a definição da situação jurídica das crianças e adolescentes acolhidos.

Relação entre visitação e Ação de Destituição do Poder Familiar (DPF).

Detalhamento da visitação	número de c/a	%	número de c/a com DPF	% de c/a com DPF	número de c/a sem DPF	% de c/a sem DPF
semanal	1	100,00	1	100,00	0	0,00
Total	1	100,00	1	100,00	0	0,00

Vínculos biológicos das crianças e adolescentes acolhidos

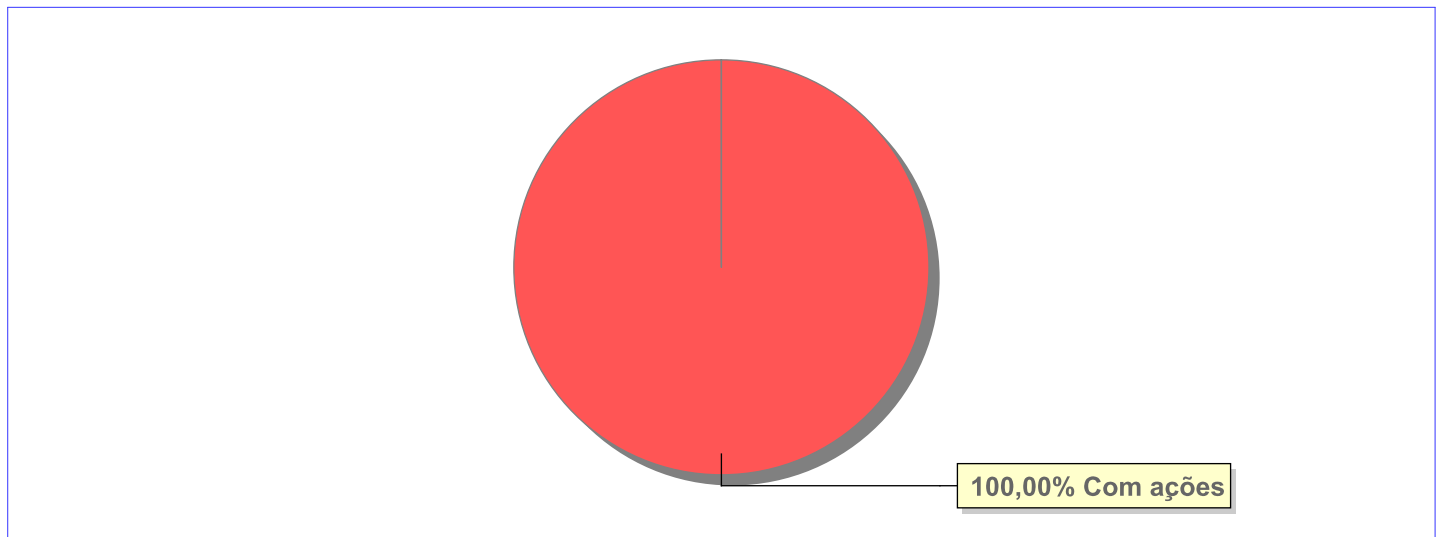
Situação	número de c/a	%	número de c/a com DPF	% de c/a com DPF	número de c/a sem DPF	% de c/a sem DPF
Pai e/ou mãe vivo(s)	1	100,00	1	100,00	0	0,00
Total	1	100,00	1	100,00	0	0,00

Não há Aptos à adoção neste município

Panorama e detalhamento da situação das crianças e adolescentes no sistema de justiça

Critério	número de c/a	%
Panorama da situação da c/a no sistema de justiça		
Com ações judiciais	1	100,00
Total	1	100,00
Acompanhamento no âmbito do Poder Judiciário		
com ações judiciais	1	100,00
Total	1	100,00

Distribuição percentual de ações.

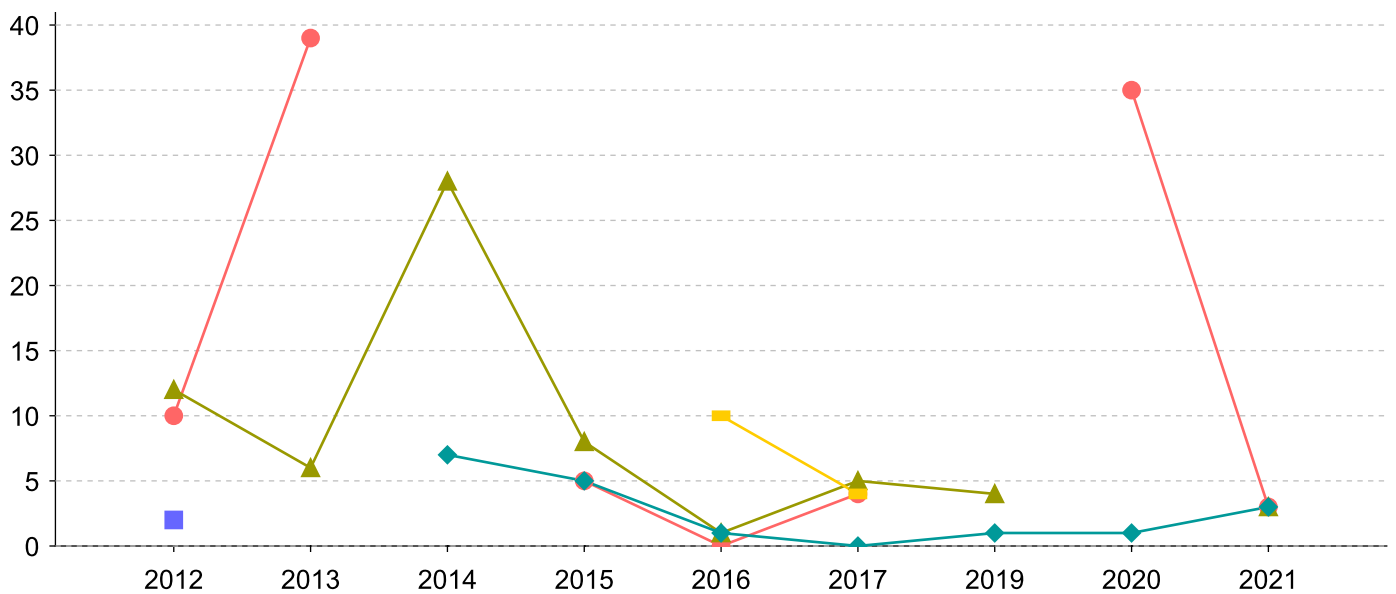


Ações Judiciais	nº de ações	%
Ação de Destituição do Poder Familiar	1	100,00
Total	1	100,00

Evolução do tempo médio de acolhimento (em meses) das c/a desligadas

Motivo do Desligamento	Média	2012	2013	2014	2015	2016	2017	2018	2019	2020	2021
Reintegração aos genitores	7	12	6	28	8	1	5	-	4	-	3
Guarda ou tutela para família extensa (a partir de 2018)	2	-	-	7	5	1	0	-	1	1	3
Maioridade	14	10	39	-	5	0	4	-	-	35	3
Guarda ou Tutela para terceiros (a partir de 2018)	5	-	-	-	-	-	-	-	1	7	-
Evasão	8	-	-	-	-	10	4	-	-	-	-
Recambiamento ao Município de Origem	0	-	-	-	-	0	-	-	-	-	-
Colocação em família substituta (Desativado e Desmembrado em 2018)	2	2	-	-	-	-	-	-	-	-	-
Desligamento voluntário da família (dos abrigos de família)	5	-	-	-	5	-	-	-	-	-	-

Evolução do tempo médio de acolhimento das c/a desligadas (principais motivos)



■ Colocação em família substituta (Desativado e Desmembrado em 2018)
 ● Maioridade
▲ Reintegração aos genitores
 ◆ Guarda ou tutela para família extensa (a partir de 2018)
 ■ Evasão

Distribuição da população infantojuvenil acolhida

Total das entidades de acolhimento institucional e Equipe de acompanhamento do Projeto Família Acolhedora (CREAS), das crianças e adolescentes inseridos nesses regimes, das crianças e adolescentes aptos à adoção, das crianças e adolescentes sem registro civil de nascimento e das crianças e adolescentes sem visita.

Atendimento	número de entidades	número de c/a	% de c/a no Estado	aptos à adoção	% aptos à adoção	Sem RCN	Sem Visita
ARARUAMA	2	13	100,00	0	0,00	0	12
Serviço de Acolhimento Institucional/ Modalidade Abrigo Institucional	2	13	100,00	0	0,00	0	12

Origem da população infantojuvenil acolhida no Município.

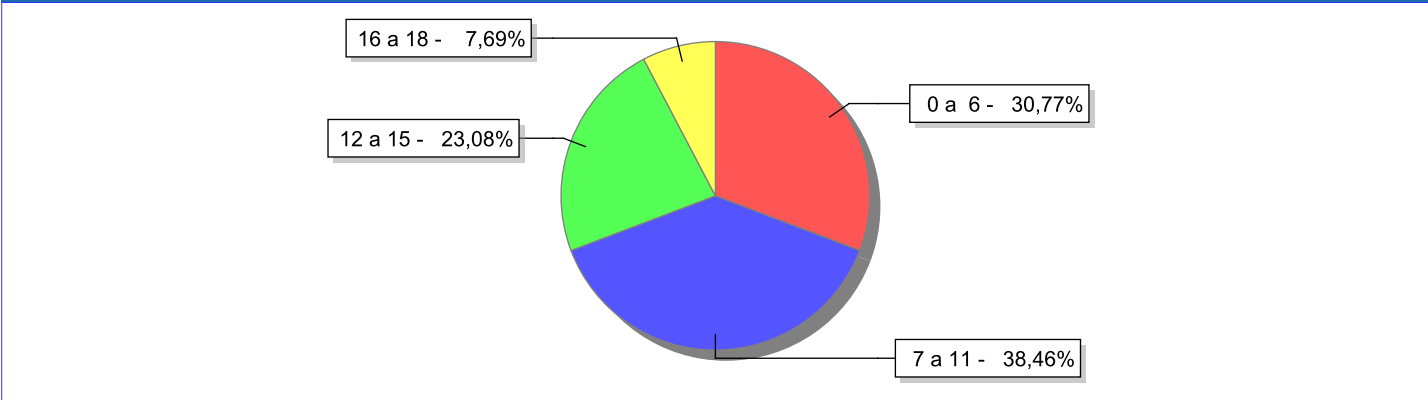
Município	Acolhidos	%
Araruama	11	84,62
São Pedro da Aldeia	2	15,38
Total	13	100,00

Indicadores de faixa etária, sexo, cor/raça e escolaridade das crianças e adolescentes acolhidos.

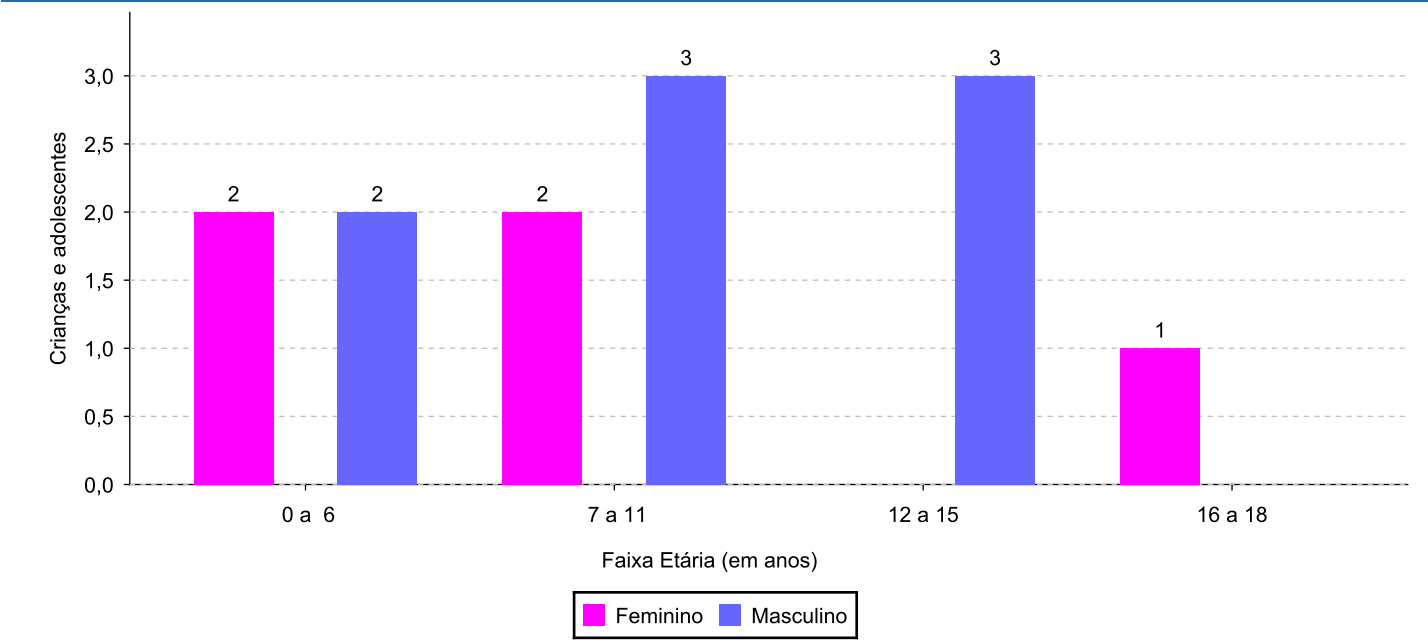
Faixa etária e sexo das crianças e adolescentes acolhidos.

Faixa etária	número de c/a	%	feminino	masculino
0 a 6	4	30,77	2	2
7 a 11	5	38,46	2	3
12 a 15	3	23,08	0	3
16 a 18	1	7,69	1	0
Total	13	100,00	5	8

Percentual de crianças e adolescentes acolhidos por faixa etária.



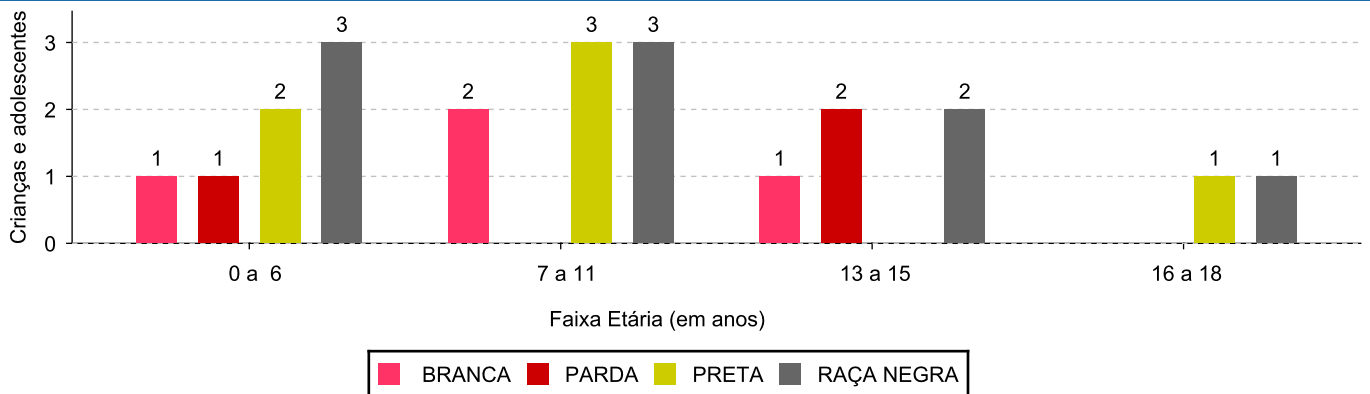
Distribuição das crianças e adolescentes acolhidos por sexo e faixa etária.



Cor/raça e faixa etária das crianças e adolescentes acolhidos.

Faixa Etária	nº de c/a	%	Branca	Amarela	Preta	Parda	Raça Negra	Indigena	Ignorado
0 a 6	4	30,77	1	0	2	1	3	0	0
7 a 11	5	38,46	2	0	3	0	3	0	0
12 a 15	3	23,08	1	0	0	2	2	0	0
16 a 18	1	7,69	0	0	1	0	1	0	0
Total	13	100,00	4	0	6	3	9	0	0

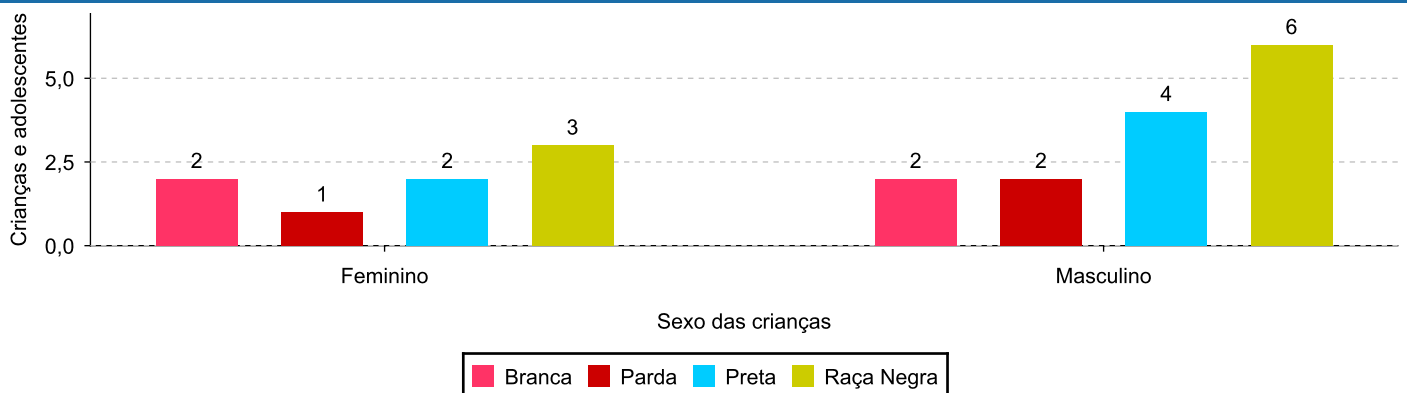
Distribuição das crianças e adolescentes acolhidos por cor/raça e faixa etária.



Cor/Raça e sexo das crianças e adolescentes acolhidos.

Cor/raça	número de c/a	%	feminino	masculino
Raça Negra	9	69,23	3	6
Preta	6	46,15	2	4
Branca	4	30,77	2	2
Parda	3	23,08	1	2
Total	13	100,00	5	8

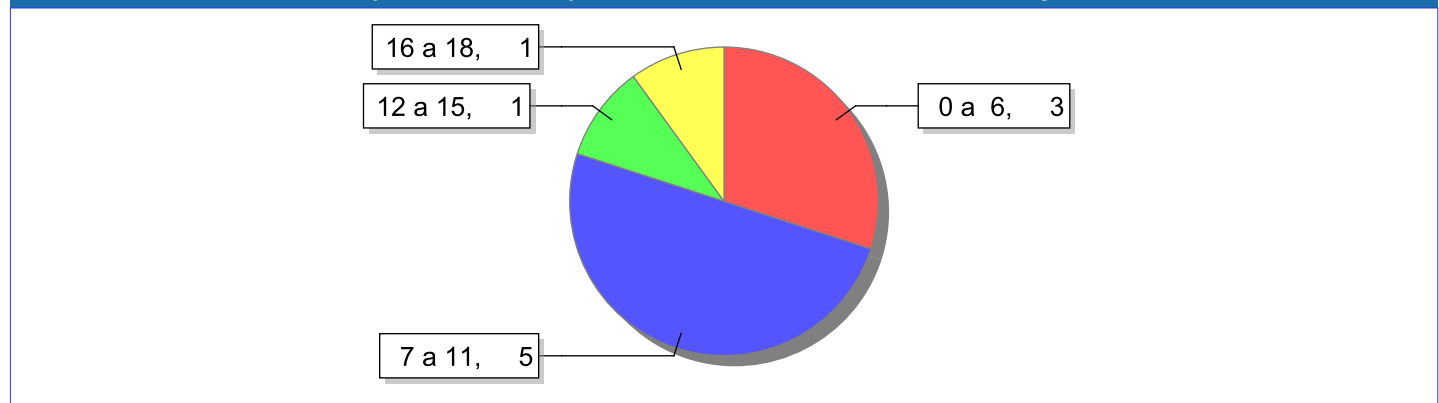
Distribuição das crianças e adolescentes acolhidos por cor/raça e sexo.



Escolaridade das crianças e adolescentes acolhidos, por faixa etária.

Faixa etária	Estuda	%	Não Estuda	%	Total	%
0 a 6	1	25,00	3	75,00	4	100,00
7 a 11	0	0,00	5	100,00	5	100,00
12 a 15	2	66,67	1	33,33	3	100,00
16 a 18	0	0,00	1	100,00	1	100,00
Total	3	23,08	10	76,92	13	100,00

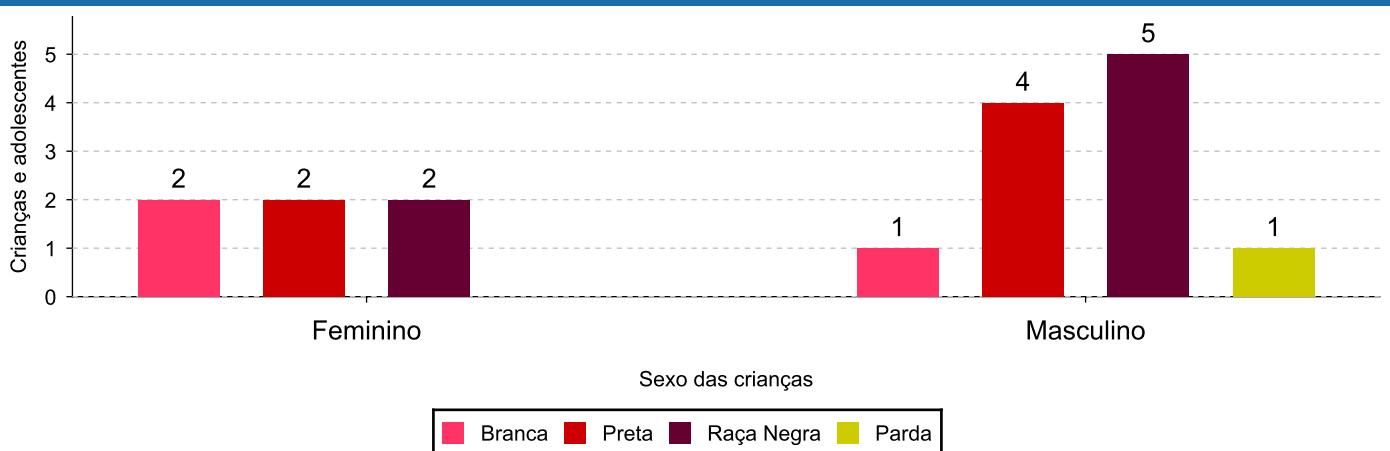
Faixas etárias (em números) das crianças e adolescentes que não estudam.



Indicadores de cor/raça e sexo das crianças e adolescentes acolhidos que não estudam.

Cor/Raça	número de c/a	%	feminino	masculino
Raça Negra	7	70,00	2	5
Preta	6	60,00	2	4
Branca	3	30,00	2	1
Parda	1	10,00	0	1
Total	10	100,00	4	6

Cor/Raça e sexo das crianças e adolescentes que não estudam.



Dos indicadores de deficiência e saúde.

Crianças e Adolescentes portadores de necessidades especiais.

Apresentam deficiência	número de c/a	%
Sim	1	7,69
Não	12	92,31
Total	13	100,00

Detalhamento das crianças e adolescentes portadores de necessidades especiais.

Categoria	nº de c/a	%
Deficiência múltipla	1	100,00
Total	1	100,00

Crianças e Adolescentes acolhidos que necessitam de tratamento de saúde especial.

Necessidade de tratamento de saúde especial	número de c/a	%
Sim	6	46,15
Não	7	53,85
Total	13	100,00

Doenças mais comuns.

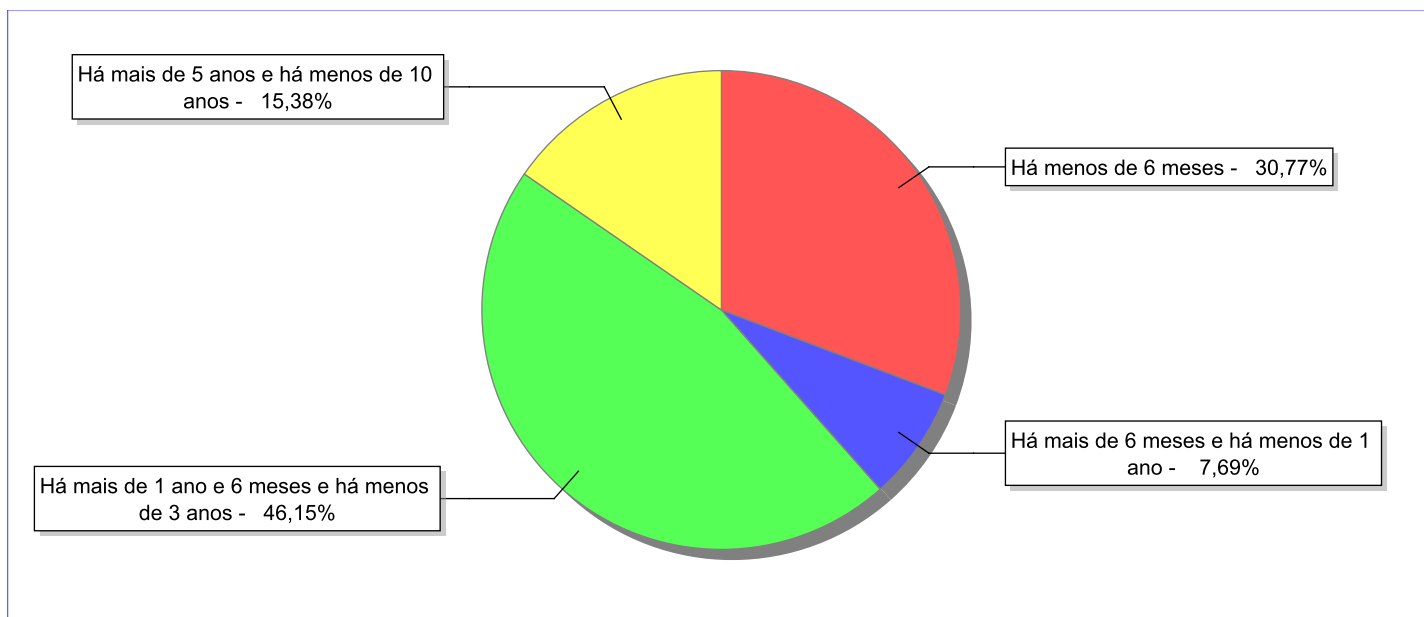
Doenças mais comuns	Incidência	%
Acompanhamento Psiquiátrico	2	20,00
Acompanhamento psicológico	2	20,00
Dificuldades psicomotoras (Tratamento fisioterápico)	1	10,00
Autismo	1	10,00
Transtornos Mentais	1	10,00
Doenças Neurológicas	1	10,00
Outras doenças	1	10,00
Epilepsia	1	10,00
Total	10	100,00

Dos indicadores de período e motivo de acolhimento / desligamento.

Tempo de institucionalização das crianças e adolescentes que se encontram em regime de acolhimento institucional ou familiar.

C/A acolhidos	nº de c/a	%
Há menos de 6 meses	4	30,77
Há mais de 6 meses e há menos de 1 ano	1	7,69
Há mais de 1 ano e 6 meses e há menos de 3 anos	6	46,15
Há mais de 5 anos e há menos de 10 anos	2	15,38
Total	13	100,00

Percentual – tempo de acolhimento.



Motivo de acolhimento.

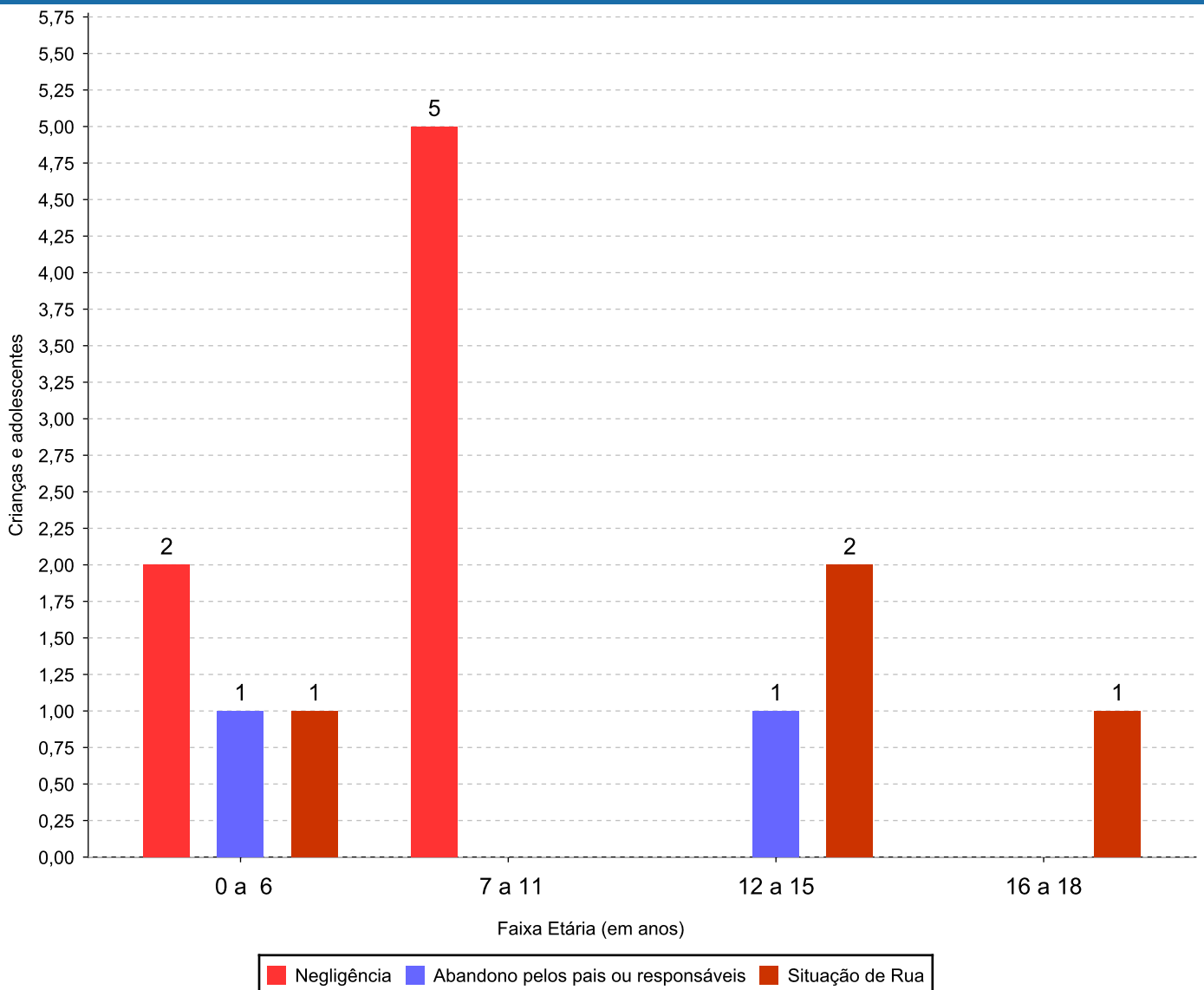
Motivo	nº de c/a	%	feminino	masculino
Negligência	7	53,85	3	4
Situação de Rua	4	30,77	2	2
Abandono pelos pais ou responsáveis	2	15,38	0	2
Total	13	100,00	5	8

Observação: A partir de 2018 o motivo "Devolução por tentativa de colocação familiar mal sucedida" foi desmembrado em "Adoção mal sucedida", "Guarda ou Tutela para terceiros mal sucedida" e "Guarda ou Tutela para família extensa mal sucedida".

Motivo de acolhimento por faixa etária (% do motivo em cada faixa).

Motivo	nº de c/a	%	0 a 6	%	7 a 11	%	12 a 15	%	16 a 18	%
Negligência	7	53,85	2	50,00	5	100,00	0	0,00	0	0,00
Situação de Rua	4	30,77	1	25,00	0	0,00	2	66,67	1	100,00
Abandono pelos pais ou responsáveis	2	15,38	1	25,00	0	0,00	1	33,33	0	0,00
Total	13	100,00	4	100,00	5	100,00	3	100,00	1	100,00

Motivos de acolhimento com maior incidência para cada faixa etária.



Observação: A partir de 2018 o motivo "Devolução por tentativa de colocação familiar mal sucedida" foi desmembrado em "Adoção mal sucedida", "Guarda ou Tutela para terceiros mal sucedida" e "Guarda ou Tutela para família extensa mal sucedida".

Motivo de acolhimento por faixa etária (% da faixa em cada motivo).

Motivo	nº de c/a	0 a 6	%	7 a 11	%	12 a 15	%	16 a 18	%
Negligência	7	2	28,57	5	71,43	0	0,00	0	0,00
Situação de Rua	4	1	25,00	0	0,00	2	50,00	1	25,00
Abandono pelos pais ou responsáveis	2	1	50,00	0	0,00	1	50,00	0	0,00
Total	13	4	30,76	5	38,46	3	23,07	1	7,71

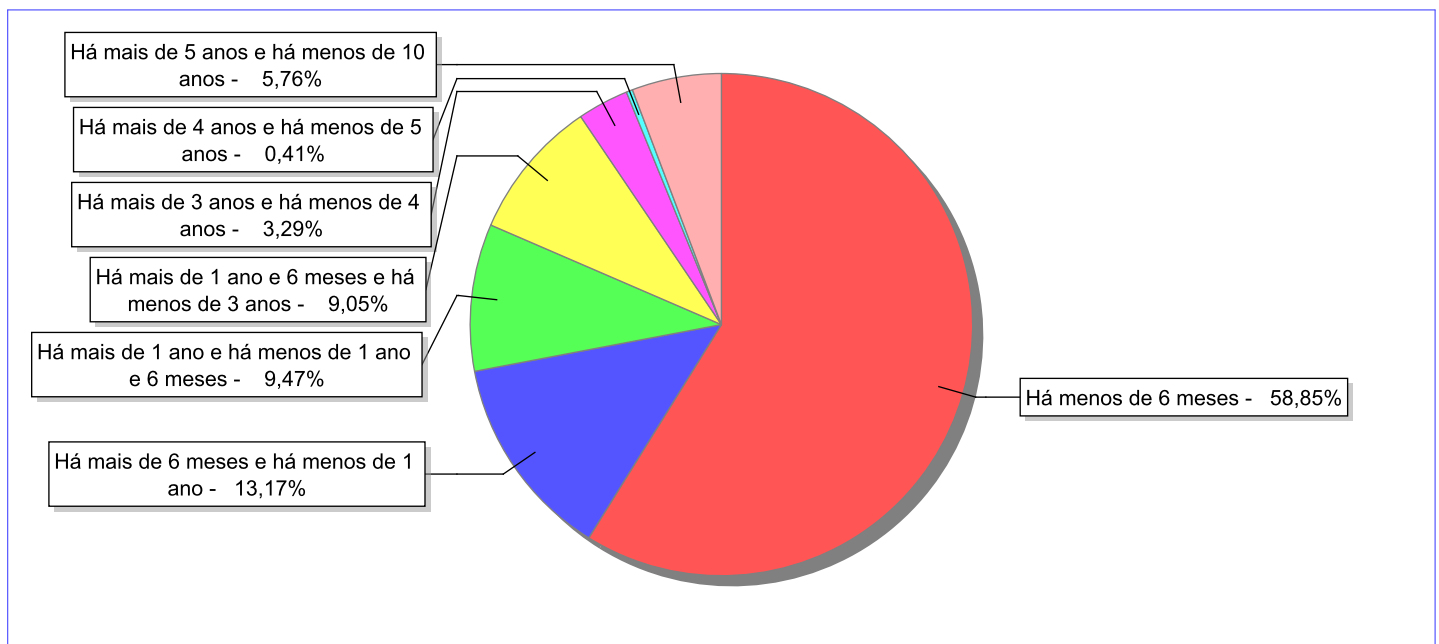
Observação: A partir de 2018 o motivo "Devolução por tentativa de colocação familiar mal sucedida" foi desmembrado em "Adoção mal sucedida", "Guarda ou Tutela para terceiros mal sucedida" e "Guarda ou Tutela para família extensa mal sucedida".

Tempo de institucionalização das crianças e adolescentes que se desligaram (*) do regime de acolhimento institucional ou familiar.

(*) Refere-se a crianças e adolescentes desligados a partir de 2008 e que não foram acolhidos novamente.

C/A desligados	nº de c/a	%
Há menos de 6 meses	143	58,85
Há mais de 6 meses e há menos de 1 ano	32	13,17
Há mais de 1 ano e há menos de 1 ano e 6 meses	23	9,47
Há mais de 1 ano e 6 meses e há menos de 3 anos	22	9,05
Há mais de 3 anos e há menos de 4 anos	8	3,29
Há mais de 4 anos e há menos de 5 anos	1	0,41
Há mais de 5 anos e há menos de 10 anos	14	5,76
Total	243	100,00

Percentual – tempo de acolhimento.



Motivo de desligamento.

Motivo	nº de c/a	%	feminino	masculino
Reintegração aos genitores	133	54,73	72	61
Evasão	35	14,40	14	21
Colocação em família substituta (Desativado e Desmembrado em 2018)	31	12,76	11	20
Maioridade	15	6,17	6	9
Guarda ou tutela para família extensa (a partir de 2018)	8	3,29	5	3
Recambiamento ao Município de Origem	5	2,06	4	1
Transferência para outro regime de atendimento	5	2,06	3	2
Adoção (a partir de 2018)	4	1,65	2	2
Transferência para outro serviço de acolhimento institucional	4	1,65	2	2
Guarda ou Tutela para terceiros (a partir de 2018)	2	0,82	2	0
Encerramento das atividades do serviço de acolhimento	1	0,41	1	0
Total	243	100,00	122	121

Observação: A partir de 2018 o motivo "Colocação em família substituta" foi desmembrado em "Adoção", Guarda ou Tutela para terceiros" e "Guarda ou Tutela para família extensa".

Dos indicadores que podem contribuir para a definição da situação jurídica das crianças e adolescentes acolhidos.

Relação entre visitação e Ação de Destituição do Poder Familiar (DPF).

Detalhamento da visitação	número de c/a	%	número de c/a com DPF	% de c/a com DPF	número de c/a sem DPF	% de c/a sem DPF
semanal	1	7,69	0	0,00	1	100,00
sem visita	12	92,31	2	16,67	10	83,33
Total	13	100,00	2	15,38	11	84,62

Faixa etária das crianças e adolescentes sem visita.

Faixa Etária	número de c/a	%	número de c/a com DPF	% de c/a com DPF	número de c/a sem DPF	% de c/a sem DPF
0 a 6	3	25,00	0	0,00	3	100,00
7 a 11	5	41,67	0	0,00	5	100,00
12 a 15	3	25,00	2	66,67	1	33,33
16 a 18	1	8,33	0	0,00	1	100,00
Total	12	100,00	2	16,67	10	83,33

Vínculos biológicos das crianças e adolescentes acolhidos

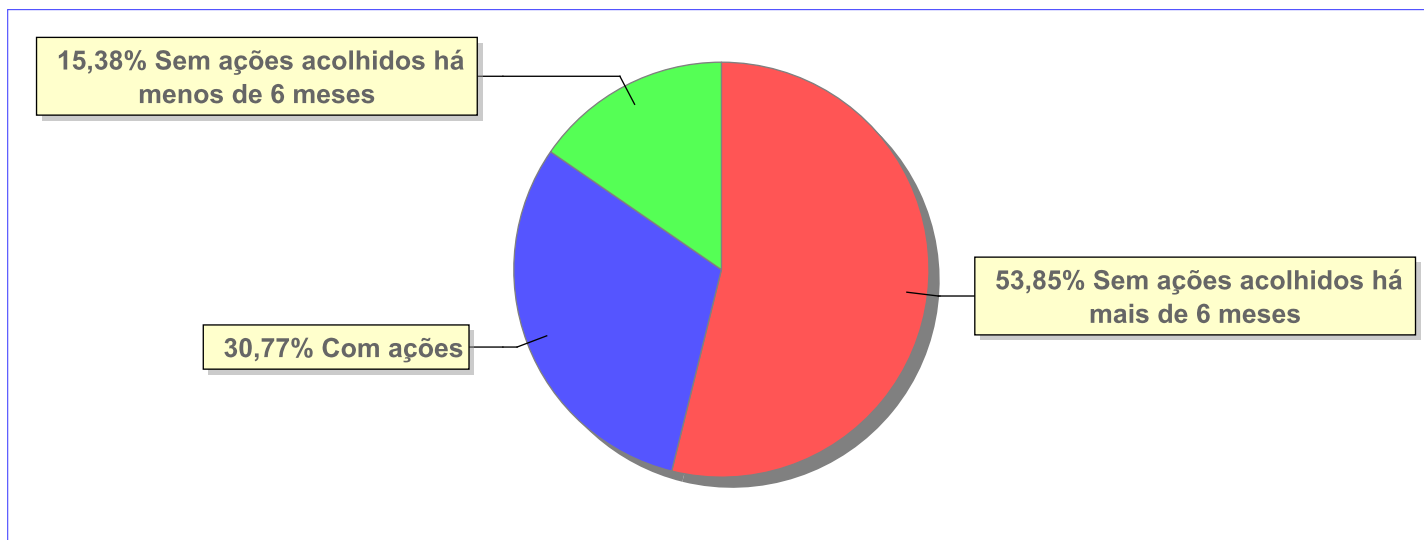
Situação	número de c/a	%	número de c/a com DPF	% de c/a com DPF	número de c/a sem DPF	% de c/a sem DPF
Pai e/ou mãe vivo(s)	13	100,00	2	15,38	11	84,62
Total	13	100,00	2	15,38	11	84,62

Não há Aptos à adoção neste município

Panorama e detalhamento da situação das crianças e adolescentes no sistema de justiça

Critério	número de c/a	%
Panorama da situação da c/a no sistema de justiça		
Com ações judiciais	4	30,77
Sem ações judiciais	9	69,23
Total	13	100,00
Acompanhamento no âmbito da PJIJ de crianças e adolescentes sem ações		
Sem P.A. acolhidos há mais de 6 meses	7	77,78
Sem P.A. acolhidos há menos de 6 meses	2	22,22
Total	9	100,00
Acompanhamento no âmbito do Poder Judiciário		
com ações judiciais	4	30,77
com procedimentos judiciais	2	15,38
sem ações e sem procedimentos judiciais	7	53,85
Total	13	100,00

Distribuição percentual de ações.

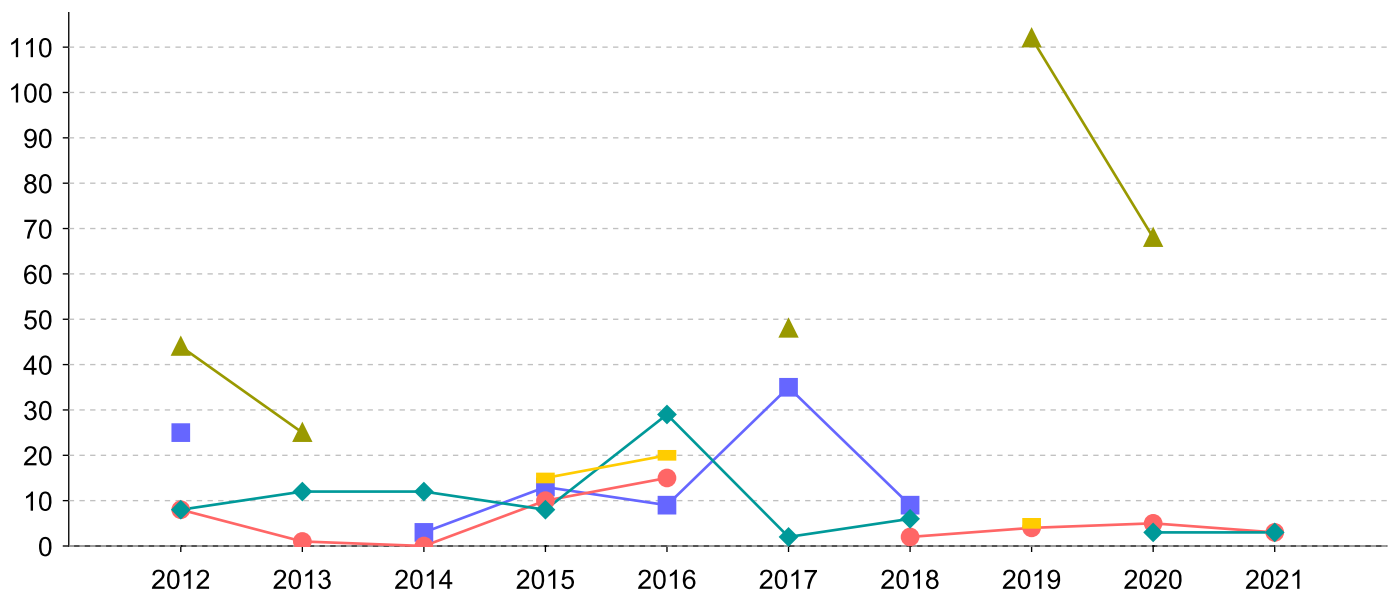


Ações Judiciais	nº de ações	%
Ação de Destituição do Poder Familiar	2	28,57
Ação de Guarda Judicial	2	28,57
Representação em face dos pais ou responsável (Art. 249, ECA)	2	28,57
Ação de Investigação de Paternidade	1	14,29
Total	7	100,00

Evolução do tempo médio de acolhimento (em meses) das c/a desligadas

Motivo do Desligamento	Média	2012	2013	2014	2015	2016	2017	2018	2019	2020	2021
Reintegração aos genitores	10	8	12	12	8	29	2	6	-	3	3
Evasão	7	8	1	0	10	15	-	2	4	5	3
Colocação em família substituta (Desativado e Desmembrado em 2018)	18	25	-	3	13	9	35	9	-	-	-
Maioridade	49	44	25	-	-	-	48	-	112	68	-
Guarda ou tutela para família extensa (a partir de 2018)	17	-	-	-	15	20	-	-	5	-	-
Recambiamento ao Município de Origem	0	-	-	-	-	0	-	0	-	-	-
Transferência para outro regime de atendimento	0	-	0	0	-	-	-	-	-	-	-
Adoção (a partir de 2018)	15	-	-	-	-	-	6	-	37	-	1
Guarda ou Tutela para terceiros (a partir de 2018)	77	-	-	-	-	-	-	-	-	-	77
Encerramento das atividades do serviço de acolhimento	9	-	-	-	-	9	-	-	-	-	-

Evolução do tempo médio de acolhimento das c/a desligadas (principais motivos)



■ Colocação em família substituta (Desativado e Desmembrado em 2018)
 ● Evasão
 ▲ Maioridade
◆ Reintegração aos genitores
 ■ Guarda ou tutela para família extensa (a partir de 2018)

Distribuição da população infantojuvenil acolhida

Total das entidades de acolhimento institucional e Equipe de acompanhamento do Projeto Família Acolhedora (CREAS), das crianças e adolescentes inseridos nesses regimes, das crianças e adolescentes aptos à adoção, das crianças e adolescentes sem registro civil de nascimento e das crianças e adolescentes sem visita.

Atendimento	número de entidades	número de c/a	% de c/a no Estado	aptos à adoção	% aptos à adoção	Sem RCN	Sem Visita
ARMAÇÃO DOS BÚZIOS	1	4	100,00	0	0,00	0	3
Serviço de Acolhimento Institucional/ Modalidade Abrigo Institucional	1	4	100,00	0	0,00	0	3

Origem da população infantojuvenil acolhida no Município.

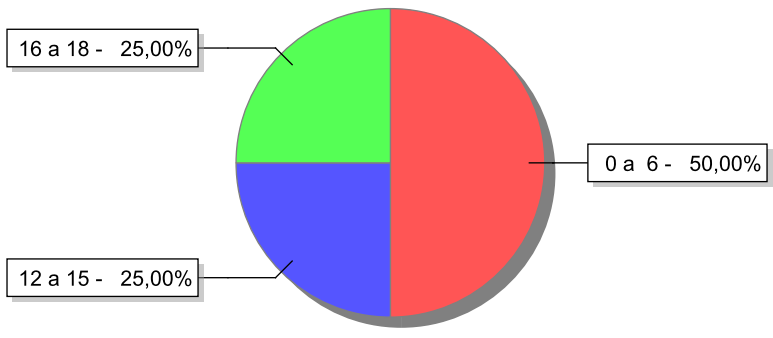
Município	Acolhidos	%
Armação dos Búzios	2	50,00
Arraial do Cabo	1	25,00
Cabo Frio	1	25,00
Total	4	100,00

Indicadores de faixa etária, sexo, cor/raça e escolaridade das crianças e adolescentes acolhidos.

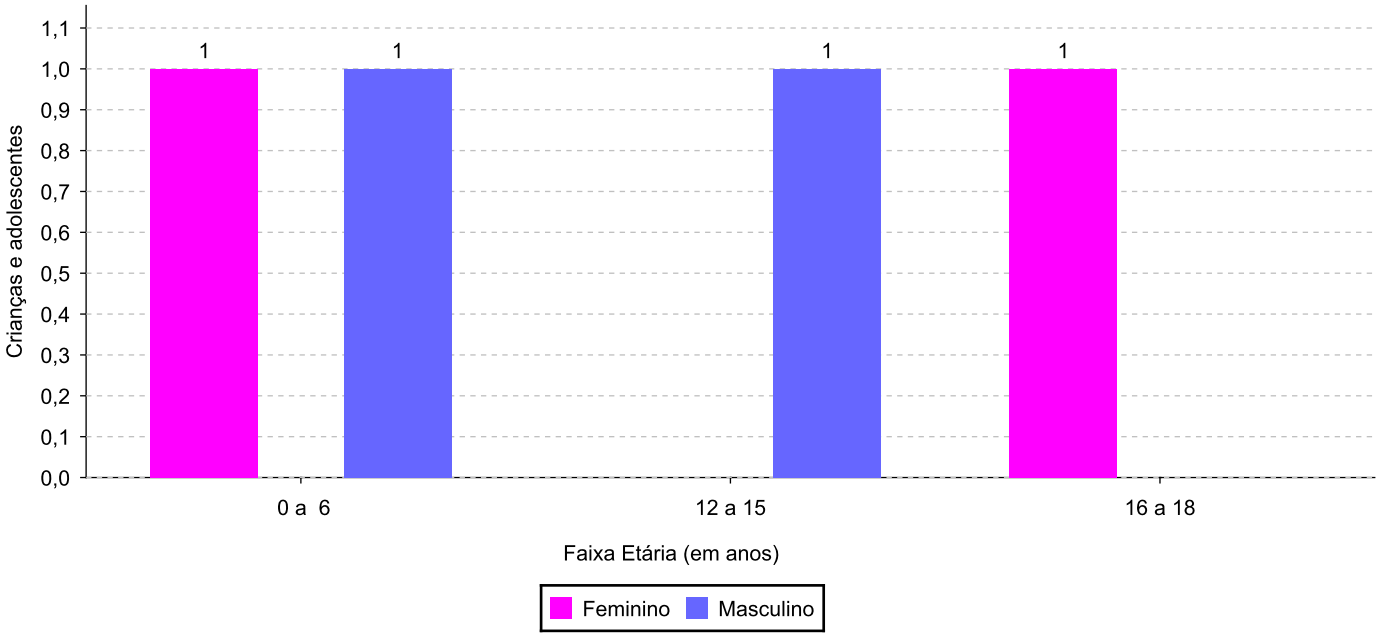
Faixa etária e sexo das crianças e adolescentes acolhidos.

Faixa etária	número de c/a	%	feminino	masculino
0 a 6	2	50,00	1	1
12 a 15	1	25,00	0	1
16 a 18	1	25,00	1	0
Total	4	100,00	2	2

Percentual de crianças e adolescentes acolhidos por faixa etária.



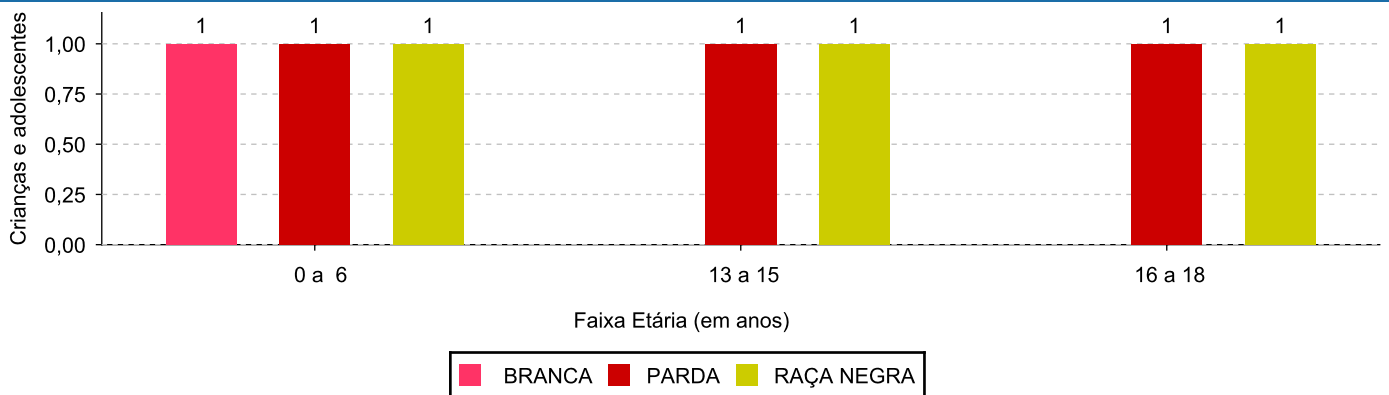
Distribuição das crianças e adolescentes acolhidos por sexo e faixa etária.



Cor/raça e faixa etária das crianças e adolescentes acolhidos.

Faixa Etária	nº de c/a	%	Branca	Amarela	Preta	Parda	Raça Negra	Indigena	Ignorado
0 a 6	2	50,00	1	0	0	1	1	0	0
12 a 15	1	25,00	0	0	0	1	1	0	0
16 a 18	1	25,00	0	0	0	1	1	0	0
Total	4	100,00	1	0	0	3	3	0	0

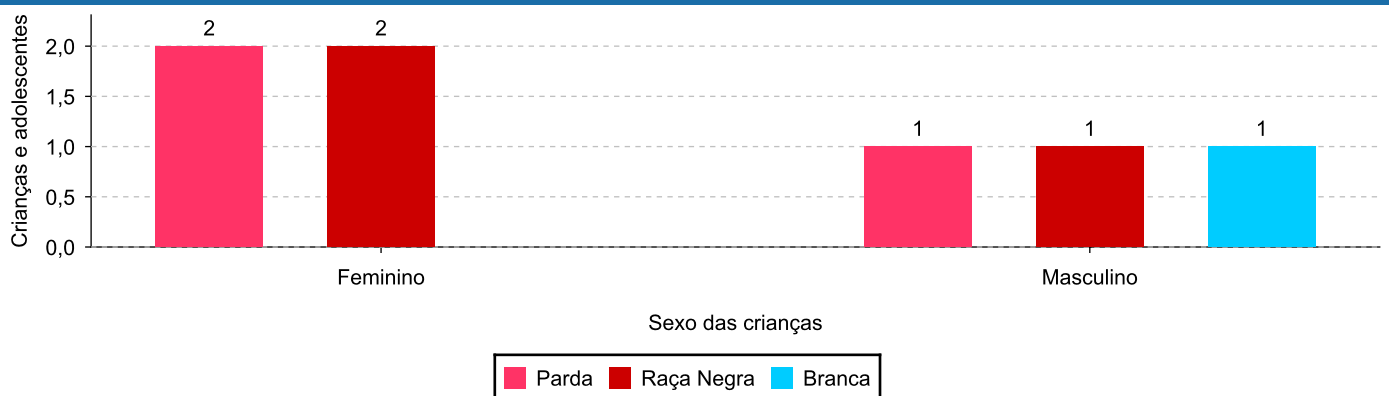
Distribuição das crianças e adolescentes acolhidos por cor/raça e faixa etária.



Cor/Raça e sexo das crianças e adolescentes acolhidos.

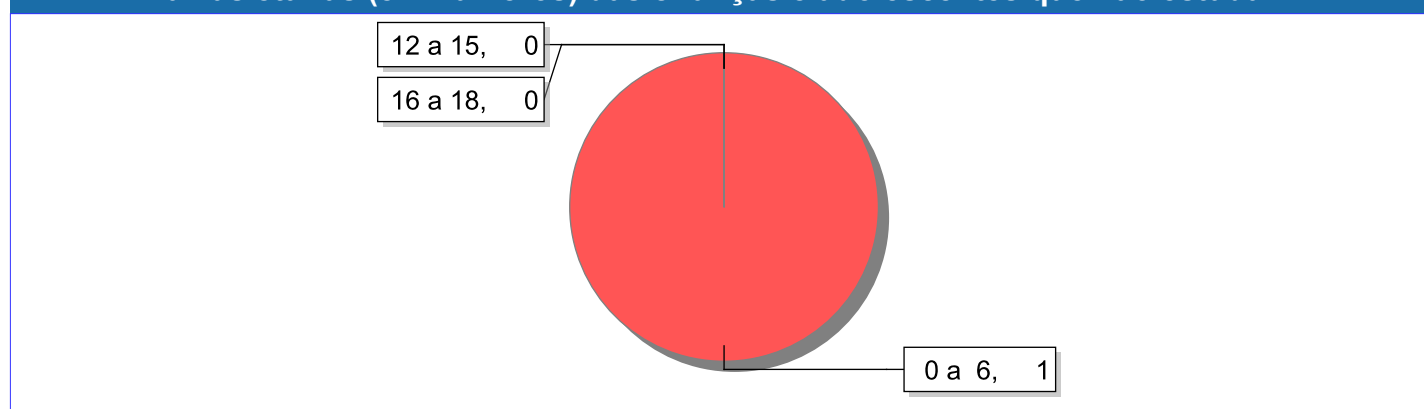
Cor/raça	número de c/a	%	feminino	masculino
Raça Negra	3	75,00	2	1
Parda	3	75,00	2	1
Branca	1	25,00	0	1
Total	4	100,00	2	2

Distribuição das crianças e adolescentes acolhidos por cor/raça e sexo.

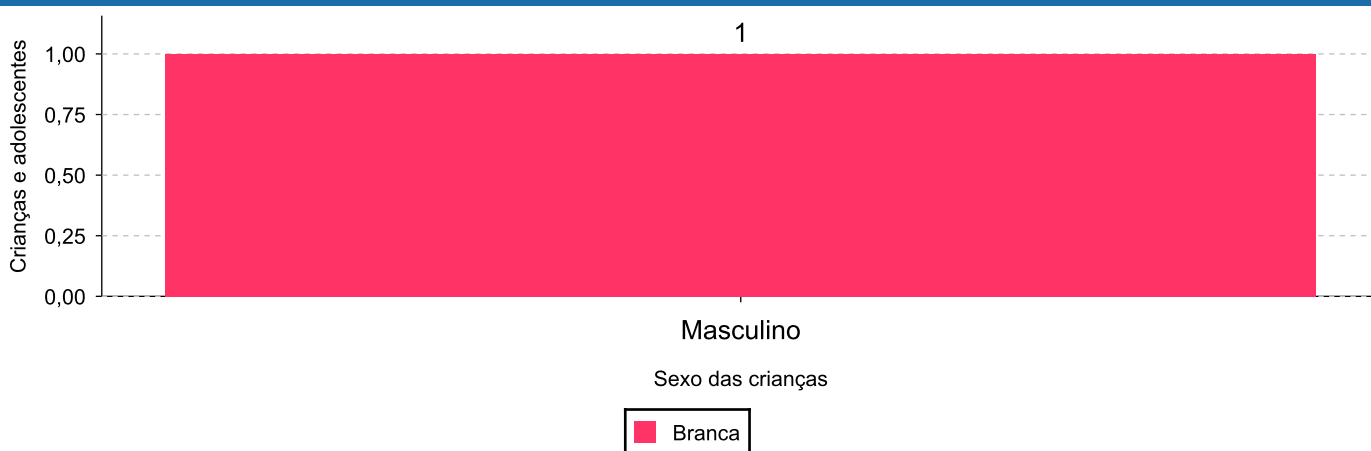


Escolaridade das crianças e adolescentes acolhidos, por faixa etária.

Faixa etária	Estuda	%	Não Estuda	%	Total	%
0 a 6	1	50,00	1	50,00	2	100,00
12 a 15	1	100,00	0	0,00	1	100,00
16 a 18	1	100,00	0	0,00	1	100,00
Total	3	75,00	1	25,00	4	100,00

Faixas etárias (em números) das crianças e adolescentes que não estudam.

Indicadores de cor/raça e sexo das crianças e adolescentes acolhidos que não estudam.

Cor/Raça	número de c/a	%	feminino	masculino
Branca	1	100,00	0	1
Total	1	100,00	0	1

Cor/Raça e sexo das crianças e adolescentes que não estudam.


Dos indicadores de deficiência e saúde.

Crianças e Adolescentes portadores de necessidades especiais.

Apresentam deficiência	número de c/a	%
Não	4	100,00
Total	4	100,00

Crianças e Adolescentes acolhidos que necessitam de tratamento de saúde especial.

Necessidade de tratamento de saúde especial	número de c/a	%
Sim	1	25,00
Não	3	75,00
Total	4	100,00

Doenças mais comuns.

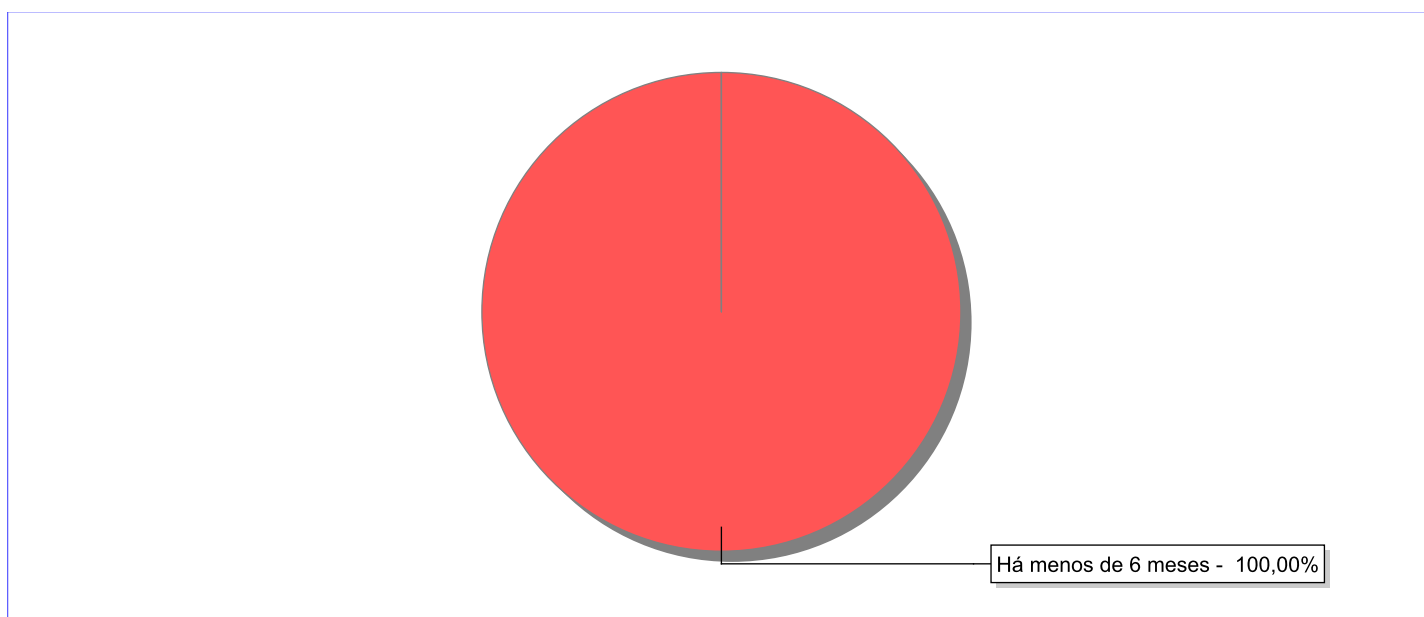
Doenças mais comuns	Incidência	%
Acompanhamento Psiquiátrico	1	50,00
Acompanhamento psicológico	1	50,00
Total	2	100,00

Dos indicadores de período e motivo de acolhimento / desligamento.

Tempo de institucionalização das crianças e adolescentes que se encontram em regime de acolhimento institucional ou familiar.

C/A acolhidos	nº de c/a	%
Há menos de 6 meses	4	100,00
Total	4	100,00

Percentual – tempo de acolhimento.



Motivo de acolhimento.

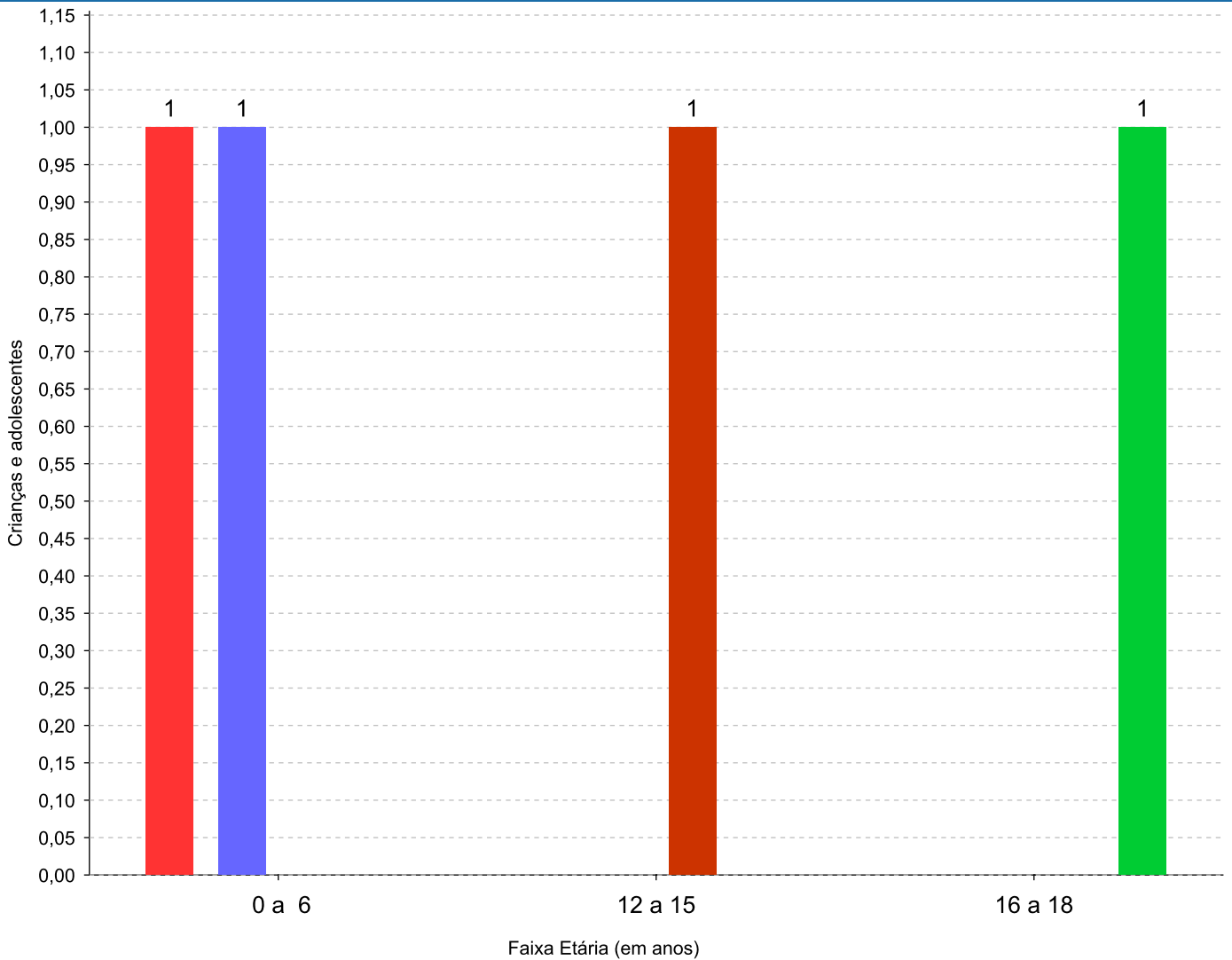
Motivo	nº de c/a	%	feminino	masculino
Negligência	1	25,00	1	0
Em razão de sua conduta	1	25,00	0	1
Criança Acolhida com Genitora menor de 18 anos	1	25,00	0	1
Abandono pelos pais ou responsáveis	1	25,00	1	0
Total	4	100,00	2	2

Observação: A partir de 2018 o motivo "Devolução por tentativa de colocação familiar mal sucedida" foi desmembrado em "Adoção mal sucedida", "Guarda ou Tutela para terceiros mal sucedida" e "Guarda ou Tutela para família extensa mal sucedida".

Motivo de acolhimento por faixa etária (% do motivo em cada faixa).

Motivo	nº de c/a	%	0 a 6	%	7 a 11	%	12 a 15	%	16 a 18	%
Negligência	1	25,00	1	50,00	0		0	0,00	0	0,00
Em razão de sua conduta	1	25,00	0	0,00	0		1	100,00	0	0,00
Criança Acolhida com Genitora menor de 18 anos	1	25,00	1	50,00	0		0	0,00	0	0,00
Abandono pelos pais ou responsáveis	1	25,00	0	0,00	0		0	0,00	1	100,00
Total	4	100,00	2	100,00	0	100,00	1	100,00	1	100,00

Motivos de acolhimento com maior incidência para cada faixa etária.



■ Criança Acolhida com Genitora menor de 18 anos
 ■ Negligência
 ■ Em razão de sua conduta
 ■ Abandono pelos pais ou responsáveis

Observação: A partir de 2018 o motivo "Devolução por tentativa de colocação familiar mal sucedida" foi desmembrado em "Adoção mal sucedida", "Guarda ou Tutela para terceiros mal sucedida" e "Guarda ou Tutela para família extensa mal sucedida".

Motivo de acolhimento por faixa etária (% da faixa em cada motivo).

Motivo	nº de c/a	0 a 6	%	7 a 11	%	12 a 15	%	16 a 18	%
Negligência	1	1	100,00	0	0,00	0	0,00	0	0,00
Em razão de sua conduta	1	0	0,00	0	0,00	1	100,00	0	0,00
Criança Acolhida com Genitora menor de 18 anos	1	1	100,00	0	0,00	0	0,00	0	0,00
Abandono pelos pais ou responsáveis	1	0	0,00	0	0,00	0	0,00	1	100,00
Total	4	2	50,00	0	0,00	1	25,00	1	25,00

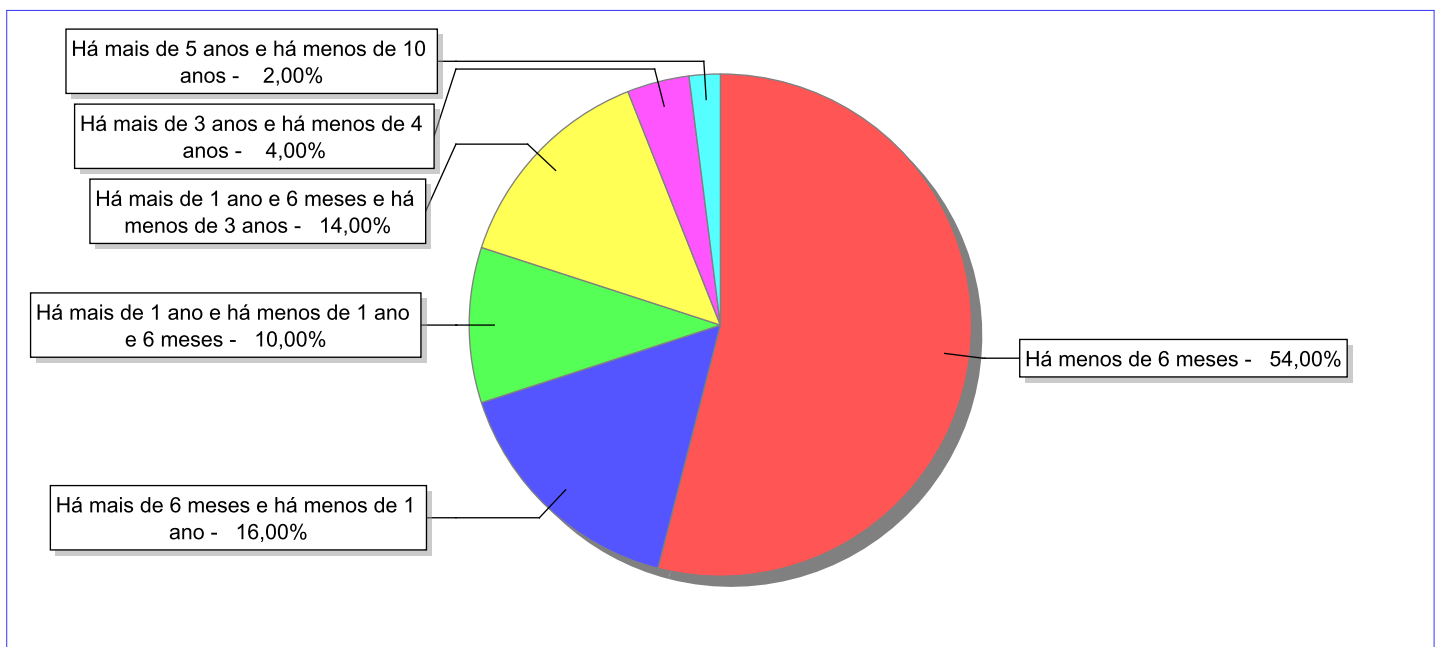
Observação: A partir de 2018 o motivo "Devolução por tentativa de colocação familiar mal sucedida" foi desmembrado em "Adoção mal sucedida", "Guarda ou Tutela para terceiros mal sucedida" e "Guarda ou Tutela para família extensa mal sucedida".

Tempo de institucionalização das crianças e adolescentes que se desligaram (*) do regime de acolhimento institucional ou familiar.

(*) Refere-se a crianças e adolescentes desligados a partir de 2008 e que não foram acolhidos novamente.

C/A desligados	nº de c/a	%
Há menos de 6 meses	27	54,00
Há mais de 6 meses e há menos de 1 ano	8	16,00
Há mais de 1 ano e há menos de 1 ano e 6 meses	5	10,00
Há mais de 1 ano e 6 meses e há menos de 3 anos	7	14,00
Há mais de 3 anos e há menos de 4 anos	2	4,00
Há mais de 5 anos e há menos de 10 anos	1	2,00
Total	50	100,00

Percentual – tempo de acolhimento.



Motivo de desligamento.

Motivo	nº de c/a	%	feminino	masculino
Reintegração aos genitores	19	38,00	11	8
Guarda ou tutela para família extensa (a partir de 2018)	13	26,00	5	8
Colocação em família substituta (Desativado e Desmembrado em 2018)	6	12,00	1	5
Guarda ou Tutela para terceiros (a partir de 2018)	3	6,00	2	1
Transferência de/para outra Família acolhedora	2	4,00	1	1
Evasão	2	4,00	1	1
Adoção (a partir de 2018)	1	2,00	1	0
Emancipação	1	2,00	0	1
Maioridade	1	2,00	0	1
Transferência para outro serviço de acolhimento institucional	1	2,00	1	0
Recambiamento ao Município de Origem	1	2,00	1	0
Total	50	100,00	24	26

Observação: A partir de 2018 o motivo "Colocação em família substituta" foi desmembrado em "Adoção", Guarda ou Tutela para terceiros" e "Guarda ou Tutela para família extensa".

Dos indicadores que podem contribuir para a definição da situação jurídica das crianças e adolescentes acolhidos.

Relação entre visitação e Ação de Destituição do Poder Familiar (DPF).

Detalhamento da visitação	número de c/a	%	número de c/a com DPF	% de c/a com DPF	número de c/a sem DPF	% de c/a sem DPF
diária	1	25,00	0	0,00	1	100,00
sem visita	3	75,00	1	33,33	2	66,67
Total	4	100,00	1	25,00	3	75,00

Faixa etária das crianças e adolescentes sem visita.

Faixa Etária	número de c/a	%	número de c/a com DPF	% de c/a com DPF	número de c/a sem DPF	% de c/a sem DPF
0 a 6	1	33,33	1	100,00	0	0,00
12 a 15	1	33,33	0	0,00	1	100,00
16 a 18	1	33,33	0	0,00	1	100,00
Total	3	100,00	1	33,33	2	66,67

Vínculos biológicos das crianças e adolescentes acolhidos

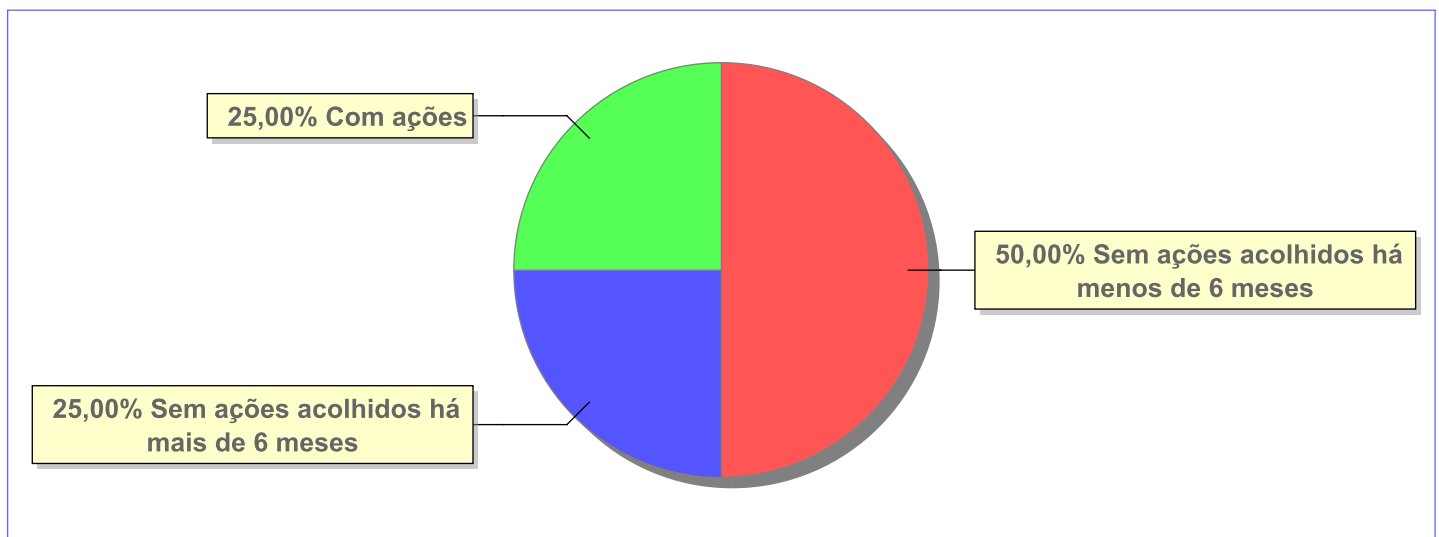
Situação	número de c/a	%	número de c/a com DPF	% de c/a com DPF	número de c/a sem DPF	% de c/a sem DPF
Pai e/ou mãe vivo(s)	4	100,00	1	25,00	3	75,00
Total	4	100,00	1	25,00	3	75,00

Não há Aptos à adoção neste município

Panorama e detalhamento da situação das crianças e adolescentes no sistema de justiça

Critério	número de c/a	%
Panorama da situação da c/a no sistema de justiça		
Com ações judiciais	1	25,00
Sem ações judiciais	3	75,00
Total	4	100,00
Acompanhamento no âmbito da PJIJ de crianças e adolescentes sem ações		
Sem P.A. acolhidos há mais de 6 meses	1	33,33
Sem P.A. acolhidos há menos de 6 meses	2	66,67
Total	3	100,00
Acompanhamento no âmbito do Poder Judiciário		
com ações judiciais	1	25,00
com procedimentos judiciais	1	25,00
sem ações e sem procedimentos judiciais	2	50,00
Total	4	100,00

Distribuição percentual de ações.

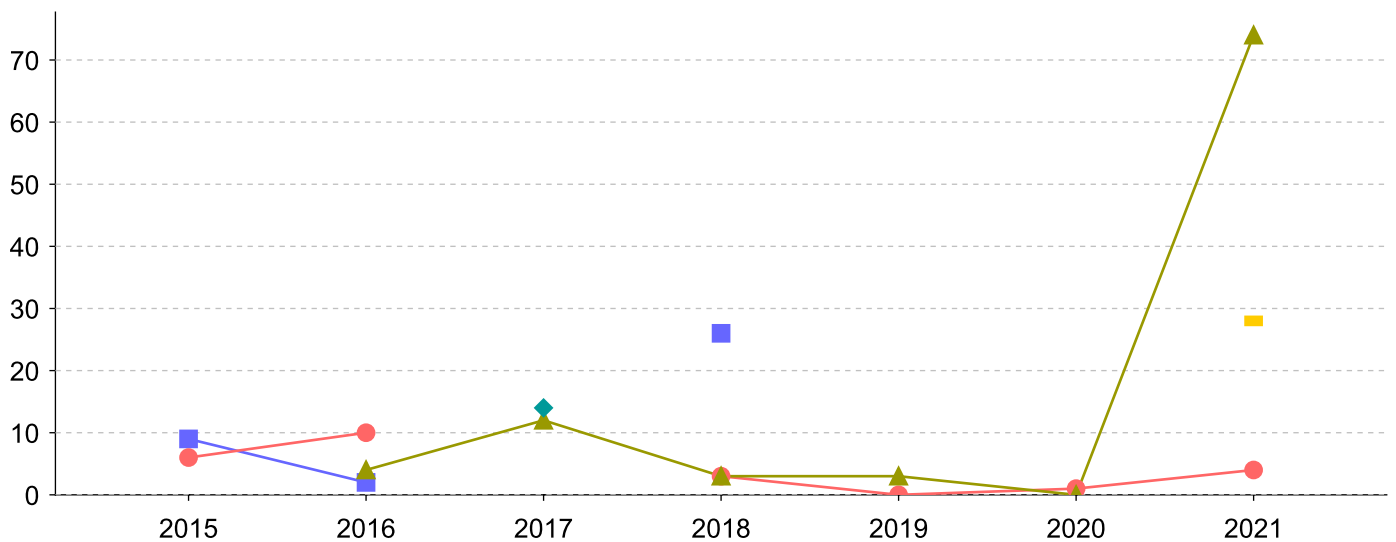


Ações Judiciais	nº de ações	%
Ação de Destituição do Poder Familiar	1	100,00
Total	1	100,00

Evolução do tempo médio de acolhimento (em meses) das c/a desligadas

Motivo do Desligamento	Média	2012	2013	2014	2015	2016	2017	2018	2019	2020	2021
Reintegração aos genitores	10	-	-	-	-	4	12	3	3	0	74
Guarda ou tutela para família extensa (a partir de 2018)	5	-	-	-	6	10	-	3	0	1	4
Colocação em família substituta (Desativado e Desmembrado em 2018)	19	-	-	-	9	2	-	26	-	-	-
Guarda ou Tutela para terceiros (a partir de 2018)	47	-	-	-	-	-	-	-	-	-	47
Transferência de/para outra Família acolhedora	7	-	-	-	-	-	-	-	7	-	-
Adoção (a partir de 2018)	3	-	-	-	-	-	-	-	-	3	-
Recambiamento ao Município de Origem	2	-	-	-	-	2	-	-	-	-	-
Maioridade	28	-	-	-	-	-	-	-	-	-	28
Evasão	14	-	-	-	-	-	14	-	-	-	-
Emancipação	22	-	-	-	-	-	22	-	-	-	-

Evolução do tempo médio de acolhimento das c/a desligadas (principais motivos)



- Colocação em família substituta (Desativado e Desmembrado em 2018)
- Guarda ou tutela para família extensa (a partir de 2018)
- ▲ Reintegração aos genitores
- ◆ Evasão
- Maioridade

Distribuição da população infantojuvenil acolhida

Total das entidades de acolhimento institucional e Equipe de acompanhamento do Projeto Família Acolhedora (CREAS), das crianças e adolescentes inseridos nesses regimes, das crianças e adolescentes aptos à adoção, das crianças e adolescentes sem registro civil de nascimento e das crianças e adolescentes sem visita.

Atendimento	número de entidades	número de c/a	% de c/a no Estado	aptos à adoção	% aptos à adoção	Sem RCN	Sem Visita
BARRA DO PIRAÍ	2	15	100,00	2	13,33	0	11
Serviço de Acolhimento Institucional/ Modalidade Abrigo Institucional	1	13	86,67	2	13,33	0	9
Serviço de Acolhimento em Família Acolhedora	1	2	13,33	0	0,00	0	2

Origem da população infantojuvenil acolhida no Município.

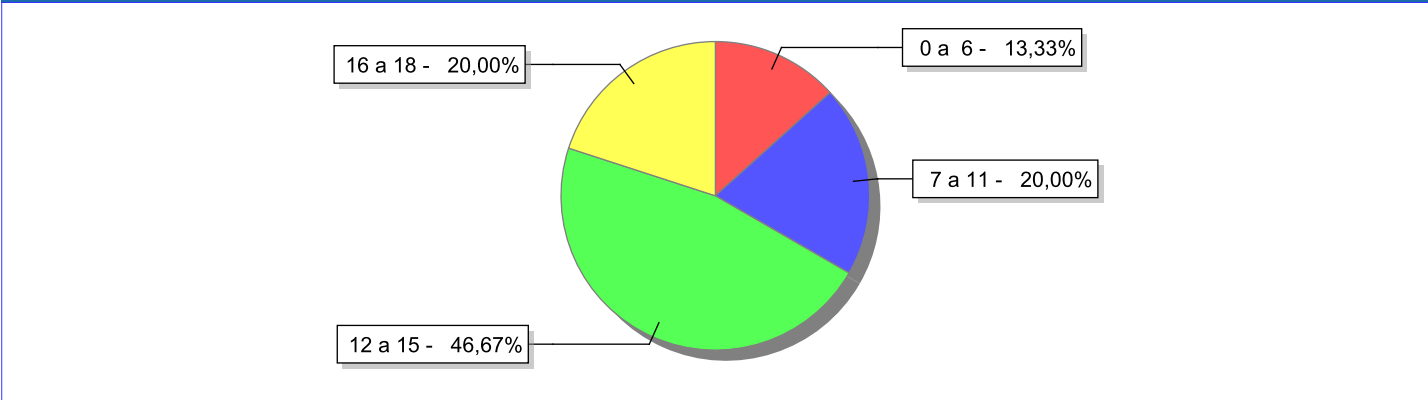
Município	Acolhidos	%
Barra do Piraí	14	93,33
Japeri	1	6,67
Total	15	100,00

Indicadores de faixa etária, sexo, cor/raça e escolaridade das crianças e adolescentes acolhidos.

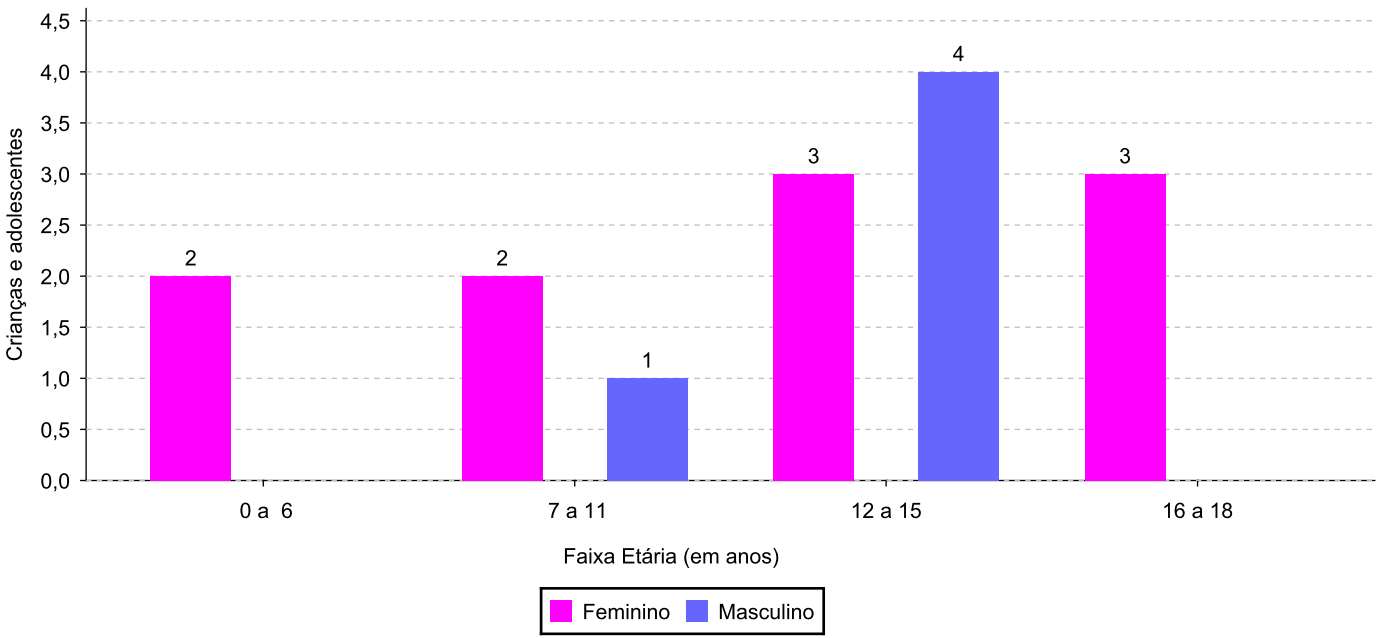
Faixa etária e sexo das crianças e adolescentes acolhidos.

Faixa etária	número de c/a	%	feminino	masculino
0 a 6	2	13,33	2	0
7 a 11	3	20,00	2	1
12 a 15	7	46,67	3	4
16 a 18	3	20,00	3	0
Total	15	100,00	10	5

Percentual de crianças e adolescentes acolhidos por faixa etária.



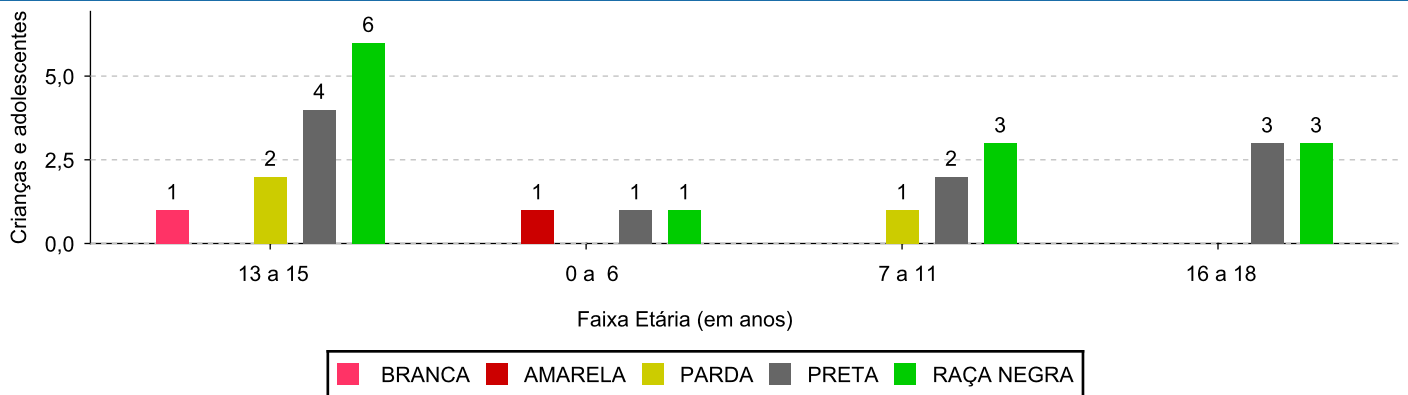
Distribuição das crianças e adolescentes acolhidos por sexo e faixa etária.



Cor/raça e faixa etária das crianças e adolescentes acolhidos.

Faixa Etária	nº de c/a	%	Branca	Amarela	Preta	Parda	Raça Negra	Indigena	Ignorado
0 a 6	2	13,33	0	1	1	0	1	0	0
7 a 11	3	20,00	0	0	2	1	3	0	0
12 a 15	7	46,67	1	0	4	2	6	0	0
16 a 18	3	20,00	0	0	3	0	3	0	0
Total	15	100,00	1	1	10	3	13	0	0

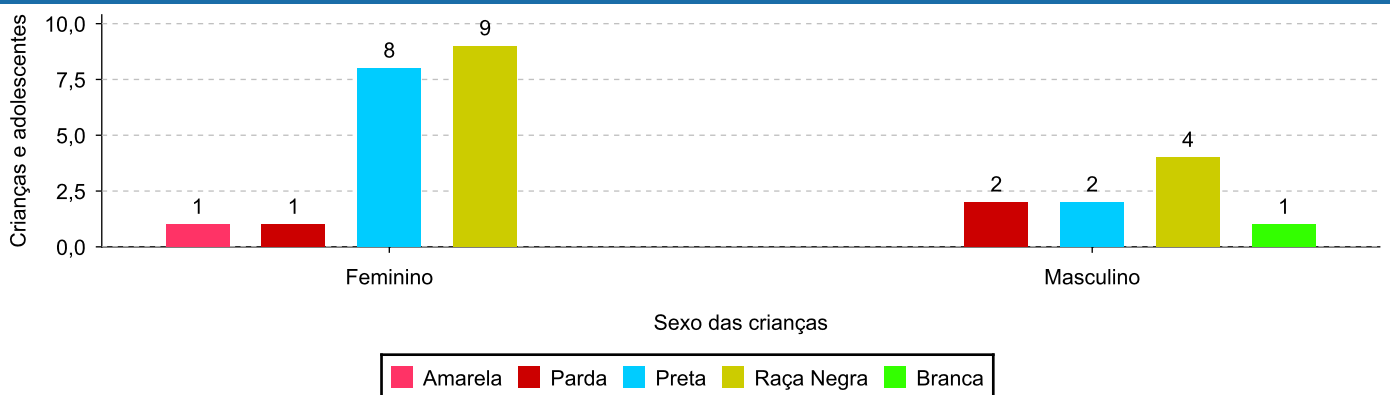
Distribuição das crianças e adolescentes acolhidos por cor/raça e faixa etária.



Cor/Raça e sexo das crianças e adolescentes acolhidos.

Cor/raça	número de c/a	%	feminino	masculino
Raça Negra	13	86,67	9	4
Preta	10	66,67	8	2
Parda	3	20,00	1	2
Branca	1	6,67	0	1
Amarela	1	6,67	1	0
Total	15	100,00	10	5

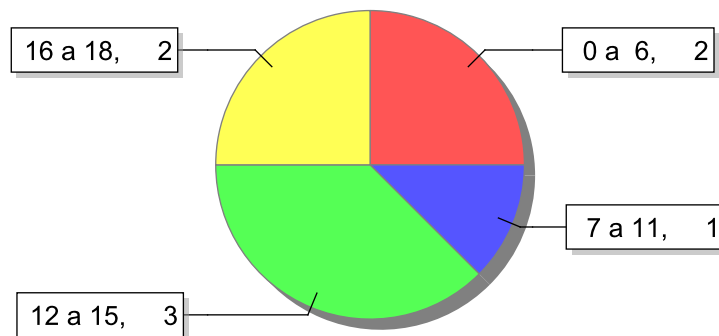
Distribuição das crianças e adolescentes acolhidos por cor/raça e sexo.



Escolaridade das crianças e adolescentes acolhidos, por faixa etária.

Faixa etária	Estuda	%	Não Estuda	%	Total	%
0 a 6	0	0,00	2	100,00	2	100,00
7 a 11	2	66,67	1	33,33	3	100,00
12 a 15	4	57,14	3	42,86	7	100,00
16 a 18	1	33,33	2	66,67	3	100,00
Total	7	46,67	8	53,33	15	100,00

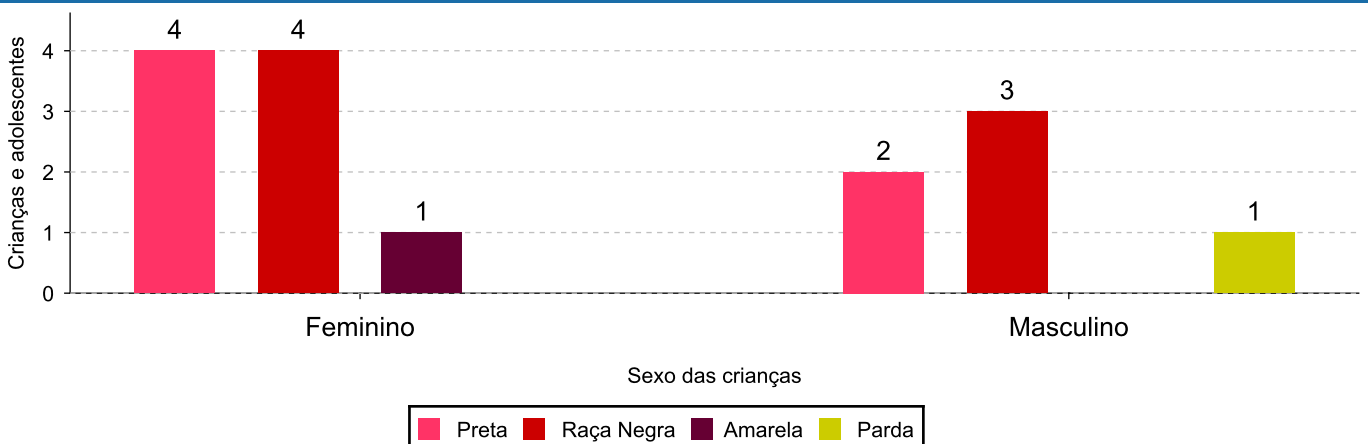
Faixas etárias (em números) das crianças e adolescentes que não estudam.



Indicadores de cor/raça e sexo das crianças e adolescentes acolhidos que não estudam.

Cor/Raça	número de c/a	%	feminino	masculino
Raça Negra	7	87,50	4	3
Preta	6	75,00	4	2
Parda	1	12,50	0	1
Amarela	1	12,50	1	0
Total	8	100,00	5	3

Cor/Raça e sexo das crianças e adolescentes que não estudam.



Dos indicadores de deficiência e saúde.

Crianças e Adolescentes portadores de necessidades especiais.

Apresentam deficiência	número de c/a	%
Sim	1	6,67
Não	14	93,33
Total	15	100,00

Detalhamento das crianças e adolescentes portadores de necessidades especiais.

Categoria	nº de c/a	%
Deficiência mental	1	100,00
Total	1	100,00

Crianças e Adolescentes acolhidos que necessitam de tratamento de saúde especial.

Necessidade de tratamento de saúde especial	número de c/a	%
Sim	3	20,00
Não	12	80,00
Total	15	100,00

Doenças mais comuns.

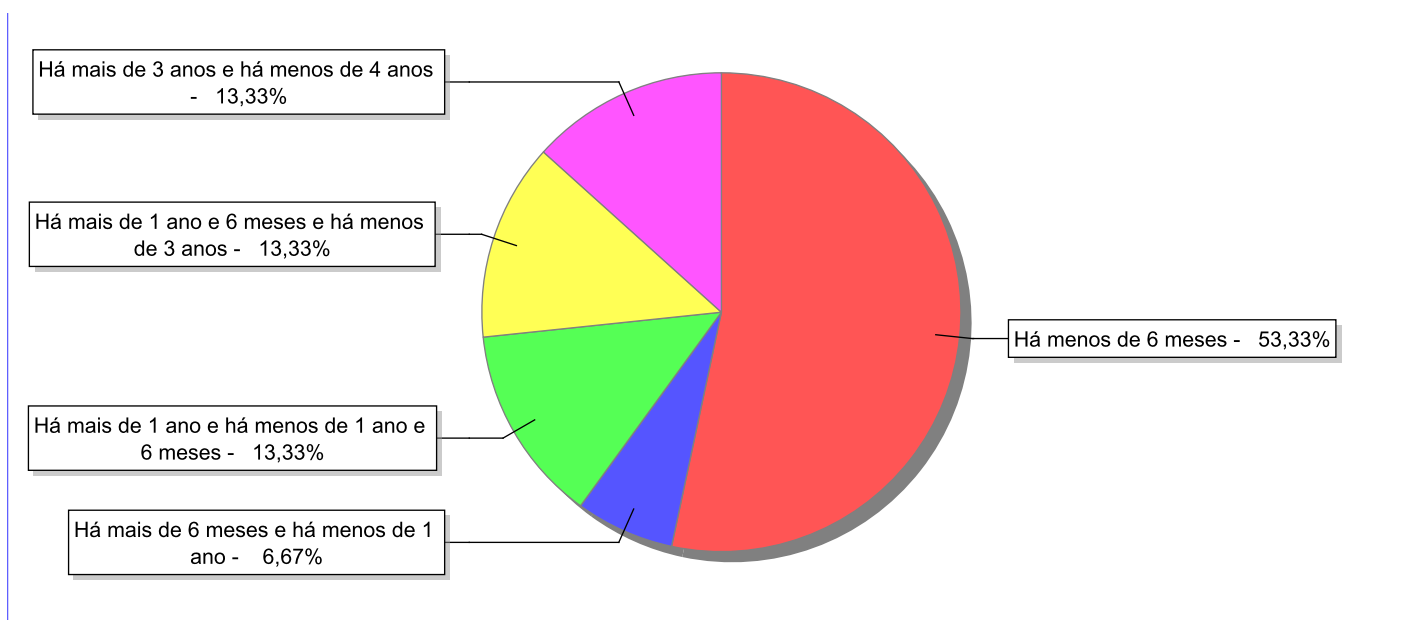
Doenças mais comuns	Incidência	%
Outras doenças	1	25,00
Dificuldades fonoaudiológicas (tratamento fonoaudiológico)	1	25,00
Acompanhamento Psiquiátrico	1	25,00
Acompanhamento psicológico	1	25,00
Total	4	100,00

Dos indicadores de período e motivo de acolhimento / desligamento.

Tempo de institucionalização das crianças e adolescentes que se encontram em regime de acolhimento institucional ou familiar.

C/A acolhidos	nº de c/a	%
Há menos de 6 meses	8	53,33
Há mais de 6 meses e há menos de 1 ano	1	6,67
Há mais de 1 ano e há menos de 1 ano e 6 meses	2	13,33
Há mais de 1 ano e 6 meses e há menos de 3 anos	2	13,33
Há mais de 3 anos e há menos de 4 anos	2	13,33
Total	15	100,00

Percentual – tempo de acolhimento.



Motivo de acolhimento.

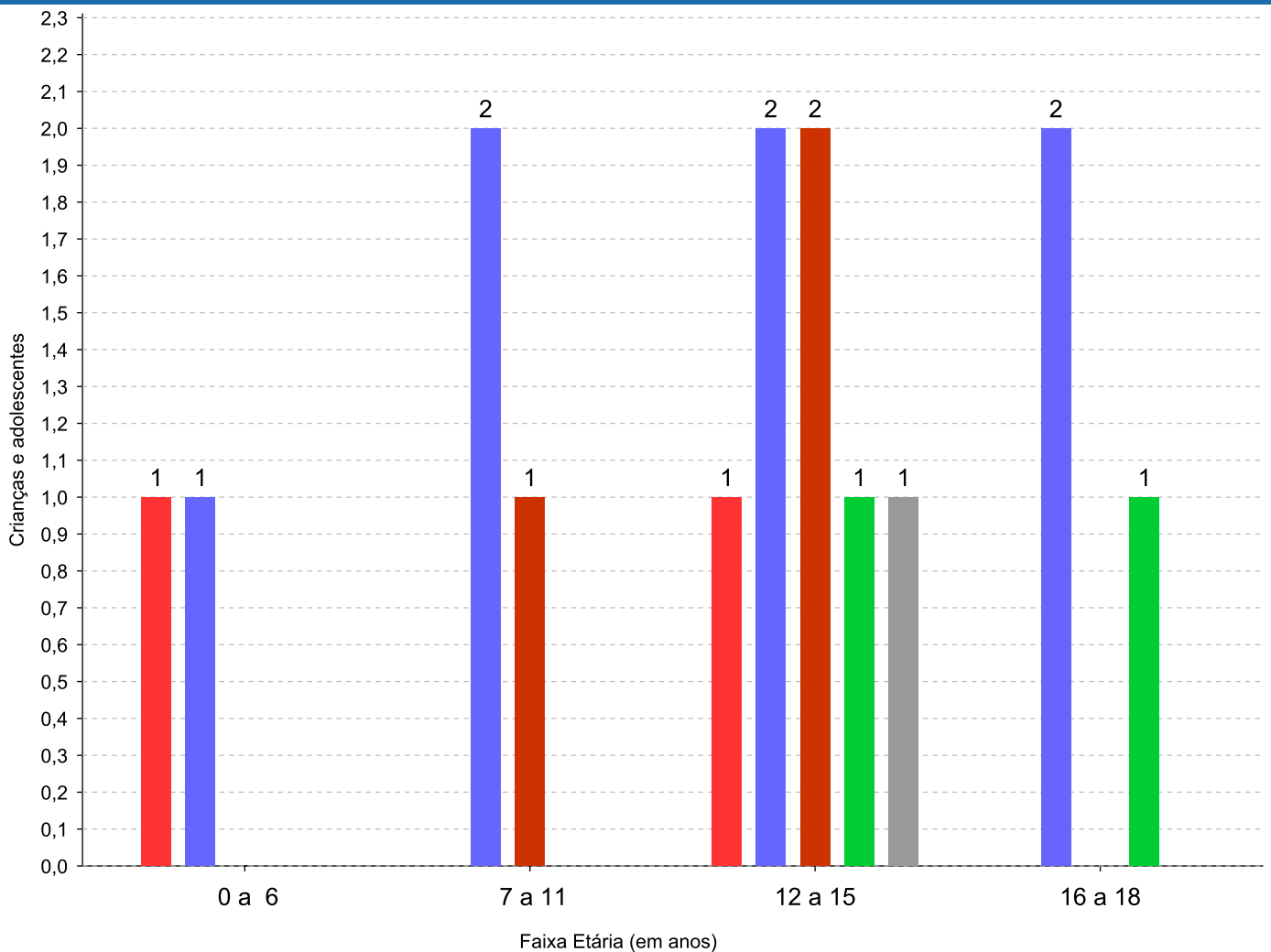
Motivo	nº de c/a	%	feminino	masculino
Negligência	7	46,67	6	1
Risco de vida na comunidade	3	20,00	1	2
Em razão de sua conduta	2	13,33	1	1
Adoção mal sucedida (a partir de 2018)	2	13,33	2	0
Abandono pelos pais ou responsáveis	1	6,67	0	1
Total	15	100,00	10	5

Observação: A partir de 2018 o motivo "Devolução por tentativa de colocação familiar mal sucedida" foi desmembrado em "Adoção mal sucedida", "Guarda ou Tutela para terceiros mal sucedida" e "Guarda ou Tutela para família extensa mal sucedida".

Motivo de acolhimento por faixa etária (% do motivo em cada faixa).

Motivo	nº de c/a	%	0 a 6	%	7 a 11	%	12 a 15	%	16 a 18	%
Negligência	7	46,67	1	50,00	2	66,67	2	28,57	2	66,67
Risco de vida na comunidade	3	20,00	0	0,00	1	33,33	2	28,57	0	0,00
Em razão de sua conduta	2	13,33	0	0,00	0	0,00	1	14,29	1	33,33
Adoção mal sucedida (a partir de 2018)	2	13,33	1	50,00	0	0,00	1	14,29	0	0,00
Abandono pelos pais ou responsáveis	1	6,67	0	0,00	0	0,00	1	14,29	0	0,00
Total	15	100,00	2	100,00	3	100,00	7	100,00	3	100,00

Motivos de acolhimento com maior incidência para cada faixa etária.



■ Adoção mal sucedida (a partir de 2018)
 ■ Negligência
 ■ Risco de vida na comunidade
 ■ Em razão de sua conduta
 ■ Abandono pelos pais ou responsáveis

Observação: A partir de 2018 o motivo "Devolução por tentativa de colocação familiar mal sucedida" foi desmembrado em "Adoção mal sucedida", "Guarda ou Tutela para terceiros mal sucedida" e "Guarda ou Tutela para família extensa mal sucedida".

Motivo de acolhimento por faixa etária (% da faixa em cada motivo).

Motivo	nº de c/a	0 a 6	%	7 a 11	%	12 a 15	%	16 a 18	%
Negligência	7	1	14,29	2	28,57	2	28,57	2	28,57
Risco de vida na comunidade	3	0	0,00	1	33,33	2	66,67	0	0,00
Em razão de sua conduta	2	0	0,00	0	0,00	1	50,00	1	50,00
Adoção mal sucedida (a partir de 2018)	2	1	50,00	0	0,00	1	50,00	0	0,00
Abandono pelos pais ou responsáveis	1	0	0,00	0	0,00	1	100,00	0	0,00
Total	15	2	13,33	3	20,00	7	46,66	3	20,01

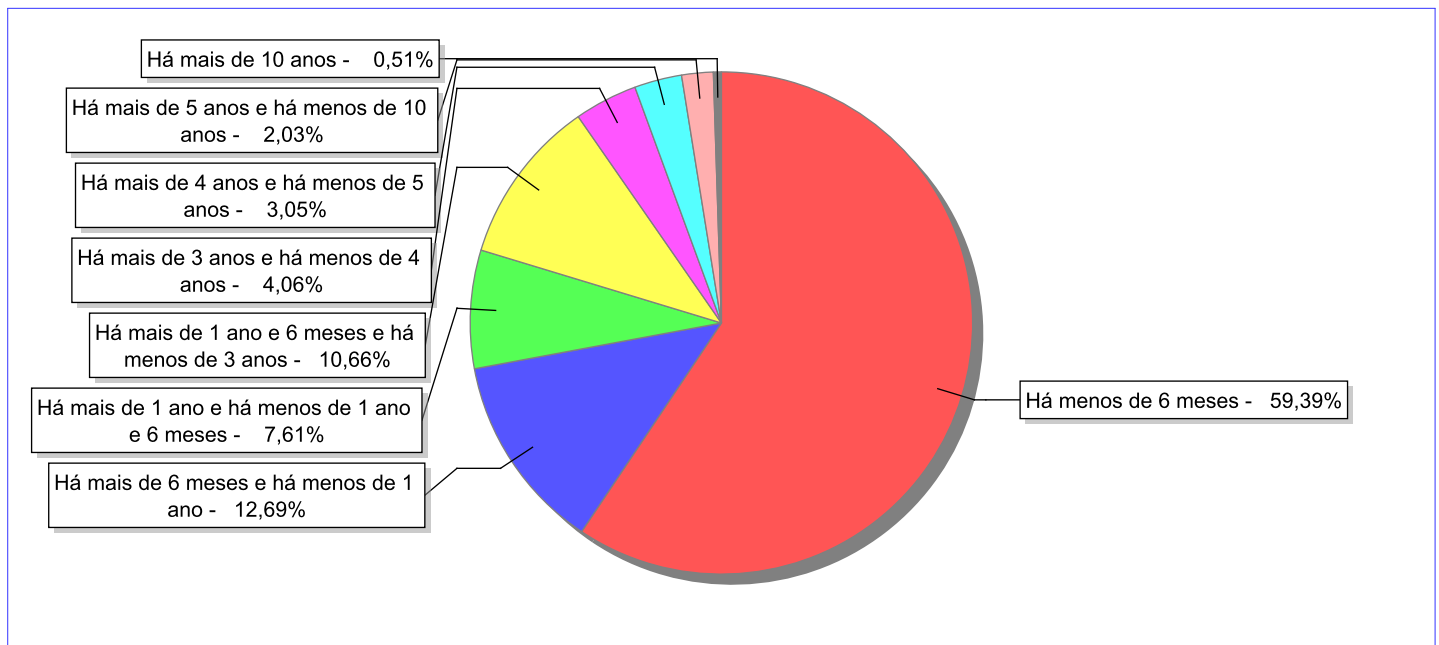
Observação: A partir de 2018 o motivo "Devolução por tentativa de colocação familiar mal sucedida" foi desmembrado em "Adoção mal sucedida", "Guarda ou Tutela para terceiros mal sucedida" e "Guarda ou Tutela para família extensa mal sucedida".

Tempo de institucionalização das crianças e adolescentes que se desligaram (*) do regime de acolhimento institucional ou familiar.

(*) Refere-se a crianças e adolescentes desligados a partir de 2008 e que não foram acolhidos novamente.

C/A desligados	nº de c/a	%
Há menos de 6 meses	117	59,39
Há mais de 6 meses e há menos de 1 ano	25	12,69
Há mais de 1 ano e há menos de 1 ano e 6 meses	15	7,61
Há mais de 1 ano e 6 meses e há menos de 3 anos	21	10,66
Há mais de 3 anos e há menos de 4 anos	8	4,06
Há mais de 4 anos e há menos de 5 anos	6	3,05
Há mais de 5 anos e há menos de 10 anos	4	2,03
Há mais de 10 anos	1	0,51
Total	197	100,00

Percentual – tempo de acolhimento.



Motivo de desligamento.

Motivo	nº de c/a	%	feminino	masculino
Reintegração aos genitores	119	60,41	59	60
Colocação em família substituta (Desativado e Desmembrado em 2018)	20	10,15	11	9
Evasão	18	9,14	13	5
Maioridade	15	7,61	9	6
Guarda ou tutela para família extensa (a partir de 2018)	9	4,57	8	1
Transferência para outro serviço de acolhimento institucional	8	4,06	1	7
Recambiamento ao Município de Origem	2	1,02	1	1
Guarda ou Tutela para terceiros (a partir de 2018)	2	1,02	2	0
Transferência para outro regime de atendimento	1	0,51	1	0
Emancipação	1	0,51	1	0
Adoção (a partir de 2018)	1	0,51	1	0
Recambiamento para o Estado de Origem	1	0,51	0	1
Total	197	100,00	107	90

Observação: A partir de 2018 o motivo "Colocação em família substituta" foi desmembrado em "Adoção", Guarda ou Tutela para terceiros" e "Guarda ou Tutela para família extensa".

Dos indicadores que podem contribuir para a definição da situação jurídica das crianças e adolescentes acolhidos.

Relação entre visitação e Ação de Destituição do Poder Familiar (DPF).

Detalhamento da visitação	número de c/a	%	número de c/a com DPF	% de c/a com DPF	número de c/a sem DPF	% de c/a sem DPF
semanal	3	20,00	3	100,00	0	0,00
mensal	1	6,67	1	100,00	0	0,00
sem visita	11	73,33	7	63,64	4	36,36
Total	15	100,00	11	73,33	4	26,67

Faixa etária das crianças e adolescentes sem visita.

Faixa Etária	número de c/a	%	número de c/a com DPF	% de c/a com DPF	número de c/a sem DPF	% de c/a sem DPF
0 a 6	2	18,18	1	50,00	1	50,00
7 a 11	2	18,18	2	100,00	0	0,00
12 a 15	4	36,36	2	50,00	2	50,00
16 a 18	3	27,27	2	66,67	1	33,33
Total	11	100,00	7	63,64	4	36,36

Vínculos biológicos das crianças e adolescentes acolhidos

Situação	número de c/a	%	número de c/a com DPF	% de c/a com DPF	número de c/a sem DPF	% de c/a sem DPF
Pai e/ou mãe vivo(s)	13	86,67	11	84,62	2	15,38
Órfãos	2	13,33	0	0,00	2	100,00
Total	15	100,00	11	73,33	4	26,67

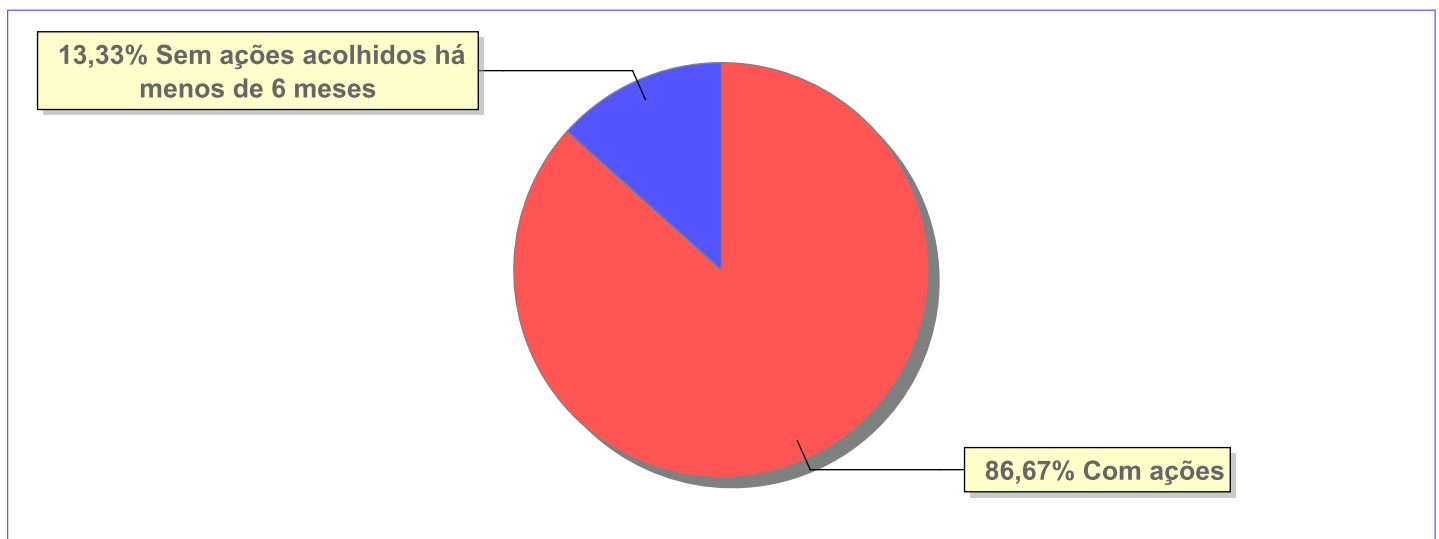
Perfil dos Aptos à adoção

Critério	Órfãos	DPF	Pais Desconhecidos	Entrega Voluntária	Total
Sexo					
Feminino	1	0	0	0	1
Masculino	1	0	0	0	1
Total	2	0	0	0	2
Faixa Etária					
12 a 15	2	0	0	0	2
Total	2	0	0	0	2
Tempo de Acolhimento					
Há menos de 6 meses	1	0	0	0	1
Há mais de 6 meses e há menos de 1 ano	1	0	0	0	1
Total	2	0	0	0	2
Deficiências					
Não	2	0	0	0	2
Total	2	0	0	0	2
Doenças					
Não	1	0	0	0	1
Sim	1	0	0	0	1
Total	2	0	0	0	2
Cor/Raça					
Preta	1	0	0	0	1
Parda	1	0	0	0	1
Raça Negra	2	0	0	0	2
Total	2	0	0	0	2

Panorama e detalhamento da situação das crianças e adolescentes no sistema de justiça

Critério	número de c/a	%
Panorama da situação da c/a no sistema de justiça		
Com ações judiciais	13	86,67
Sem ações judiciais	2	13,33
Total	15	100,00
Acompanhamento no âmbito da PJIJ de crianças e adolescentes sem ações		
Sem P.A. acolhidos há menos de 6 meses	2	100,00
Total	2	100,00
Acompanhamento no âmbito do Poder Judiciário		
com ações judiciais	13	86,67
com procedimentos judiciais	1	6,67
sem ações e sem procedimentos judiciais	1	6,67
Total	15	100,01

Distribuição percentual de ações.

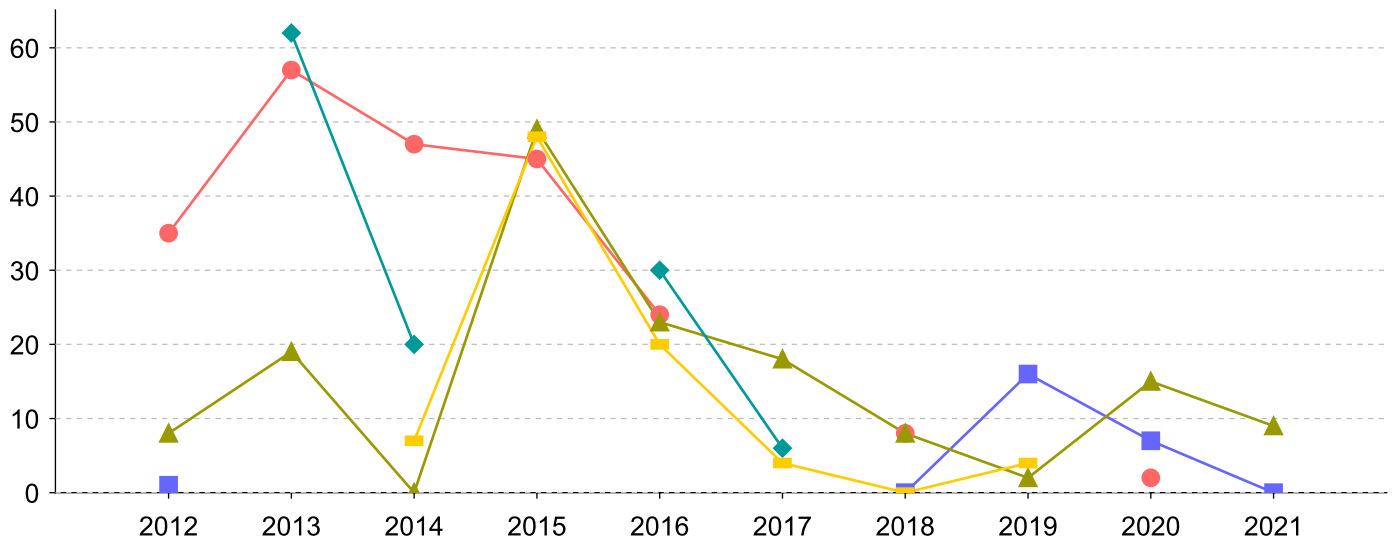


Ações Judiciais	nº de ações	%
Ação de Destituição do Poder Familiar	11	78,57
Ação de Adoção	1	7,14
Ação de Destituição do Poder Familiar c/c Ação de Adoção	1	7,14
Retificação ou Anulação de Registro Civil	1	7,14
Total	14	100,00

Evolução do tempo médio de acolhimento (em meses) das c/a desligadas

Motivo do Desligamento	Média	2012	2013	2014	2015	2016	2017	2018	2019	2020	2021
Reintegração aos genitores	15	8	19	0	49	23	18	8	2	15	9
Guarda ou tutela para família extensa (a partir de 2018)	14	-	-	7	48	20	4	0	4	-	-
Evasão	6	1	-	-	-	-	-	0	16	7	0
Colocação em família substituta (Desativado e Desmembrado em 2018)	18	-	62	20	-	30	6	-	-	-	-
Maioridade	30	35	57	47	45	24	-	8	-	2	-
Guarda ou Tutela para terceiros (a partir de 2018)	5	-	-	-	-	-	-	8	2	-	-
Recambiamento ao Município de Origem	96	-	-	-	-	-	-	-	96	-	-
Adoção (a partir de 2018)	1	-	-	-	-	-	-	1	-	-	-
Emancipação	1	-	-	-	-	-	-	-	-	-	1
Recambiamento para o Estado de Origem	1	1	-	-	-	-	-	-	-	-	-
Transferência para outro regime de atendimento	9	-	-	-	-	-	-	-	-	9	-

Evolução do tempo médio de acolhimento das c/a desligadas (principais motivos)



■ Evasão
 ● Maioridade
 ▲ Reintegração aos genitores
◆ Colocação em família substituta (Desativado e Desmembrado em 2018)
■ Guarda ou tutela para família extensa (a partir de 2018)

Distribuição da população infantojuvenil acolhida

Total das entidades de acolhimento institucional e Equipe de acompanhamento do Projeto Família Acolhedora (CREAS), das crianças e adolescentes inseridos nesses regimes, das crianças e adolescentes aptos à adoção, das crianças e adolescentes sem registro civil de nascimento e das crianças e adolescentes sem visita.

Atendimento	número de entidades	número de c/a	% de c/a no Estado	aptos à adoção	% aptos à adoção	Sem RCN	Sem Visita
BARRA MANSA	1	8	100,00	0	0,00	0	1
Serviço de Acolhimento Institucional/ Modalidade Abrigo Institucional	1	8	100,00	0	0,00	0	1

Origem da população infantojuvenil acolhida no Município.

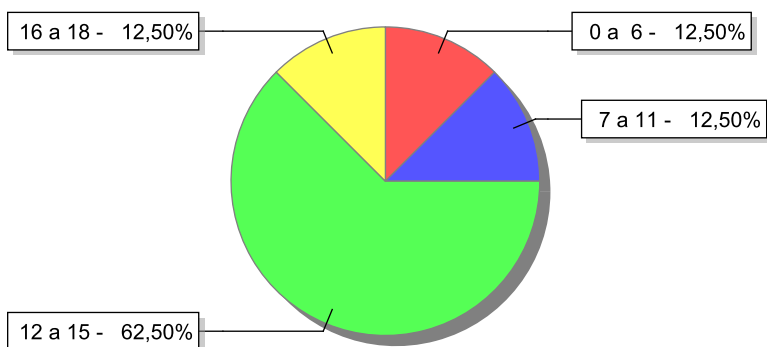
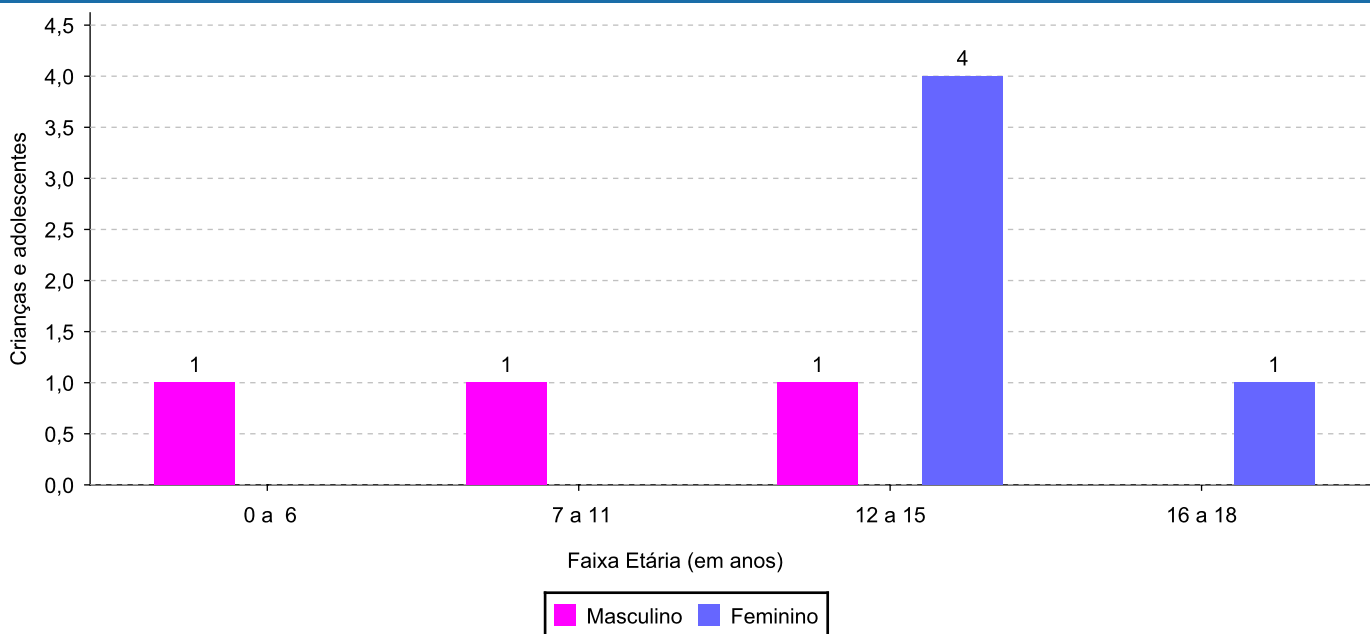
Município	Acolhidos	%
Barra Mansa	8	100,00

Distribuição da população infantojuvenil oriunda do Município analisado, acolhida pelos demais Municípios do Estado.

Município de localização do acolhido	Acolhidos	%
Guapimirim	1	100,00
Total	1	100,00

**Indicadores de faixa etária, sexo, cor/raça e escolaridade das crianças e adolescentes acolhidos.****Faixa etária e sexo das crianças e adolescentes acolhidos.**

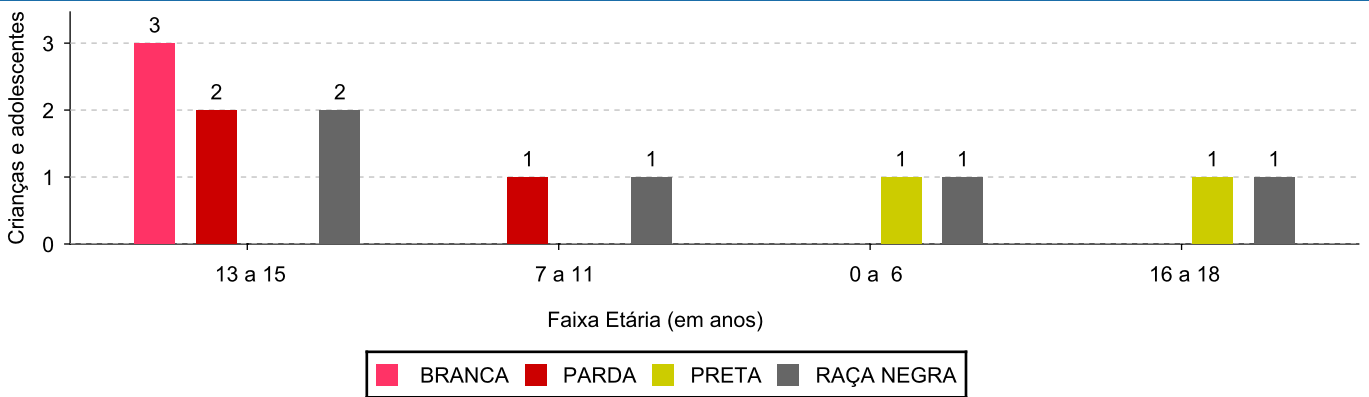
Faixa etária	número de c/a	%	feminino	masculino
0 a 6	1	12,50	0	1
7 a 11	1	12,50	0	1
12 a 15	5	62,50	4	1
16 a 18	1	12,50	1	0
Total	8	100,00	5	3

Percentual de crianças e adolescentes acolhidos por faixa etária.**Distribuição das crianças e adolescentes acolhidos por sexo e faixa etária.**

Cor/raça e faixa etária das crianças e adolescentes acolhidos.

Faixa Etária	nº de c/a	%	Branca	Amarela	Preta	Parda	Raça Negra	Indigena	Ignorado
0 a 6	1	12,50	0	0	1	0	1	0	0
7 a 11	1	12,50	0	0	0	1	1	0	0
12 a 15	5	62,50	3	0	0	2	2	0	0
16 a 18	1	12,50	0	0	1	0	1	0	0
Total	8	100,00	3	0	2	3	5	0	0

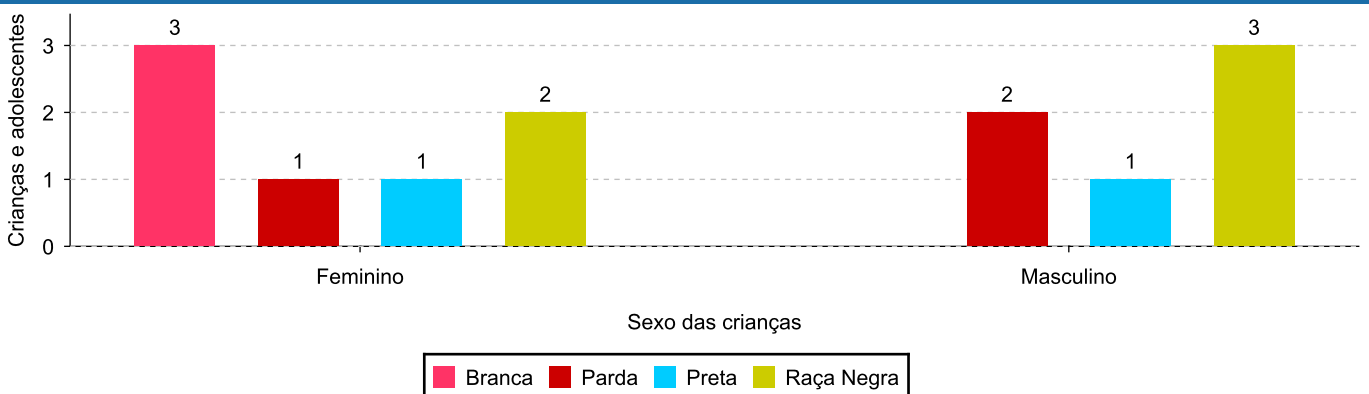
Distribuição das crianças e adolescentes acolhidos por cor/raça e faixa etária.



Cor/Raça e sexo das crianças e adolescentes acolhidos.

Cor/raça	número de c/a	%	feminino	masculino
Raça Negra	5	62,50	2	3
Parda	3	37,50	1	2
Branca	3	37,50	3	0
Preta	2	25,00	1	1
Total	8	100,00	5	3

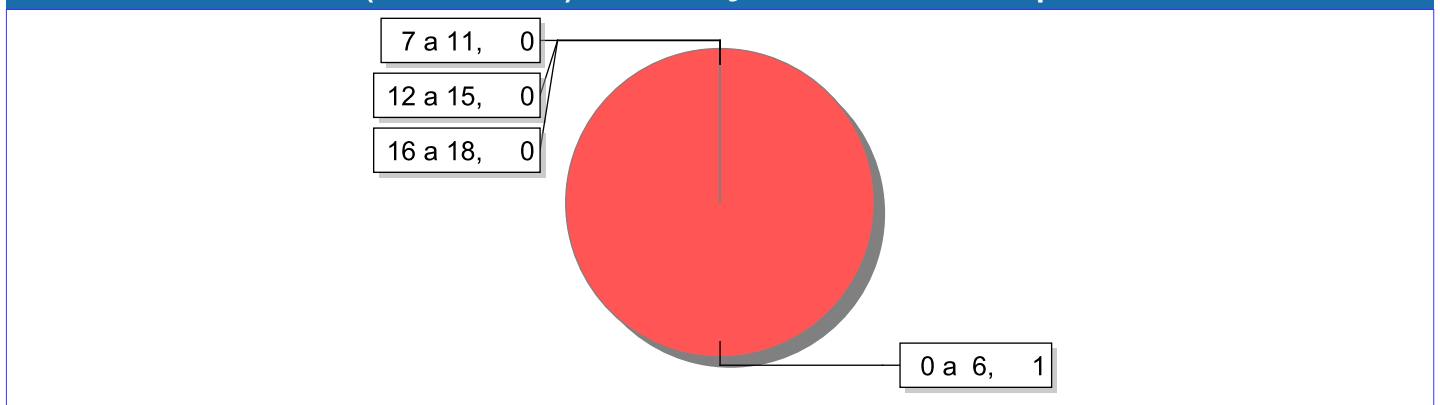
Distribuição das crianças e adolescentes acolhidos por cor/raça e sexo.



Escolaridade das crianças e adolescentes acolhidos, por faixa etária.

Faixa etária	Estuda	%	Não Estuda	%	Total	%
0 a 6	0	0,00	1	100,00	1	100,00
7 a 11	1	100,00	0	0,00	1	100,00
12 a 15	5	100,00	0	0,00	5	100,00
16 a 18	1	100,00	0	0,00	1	100,00
Total	7	87,50	1	12,50	8	100,00

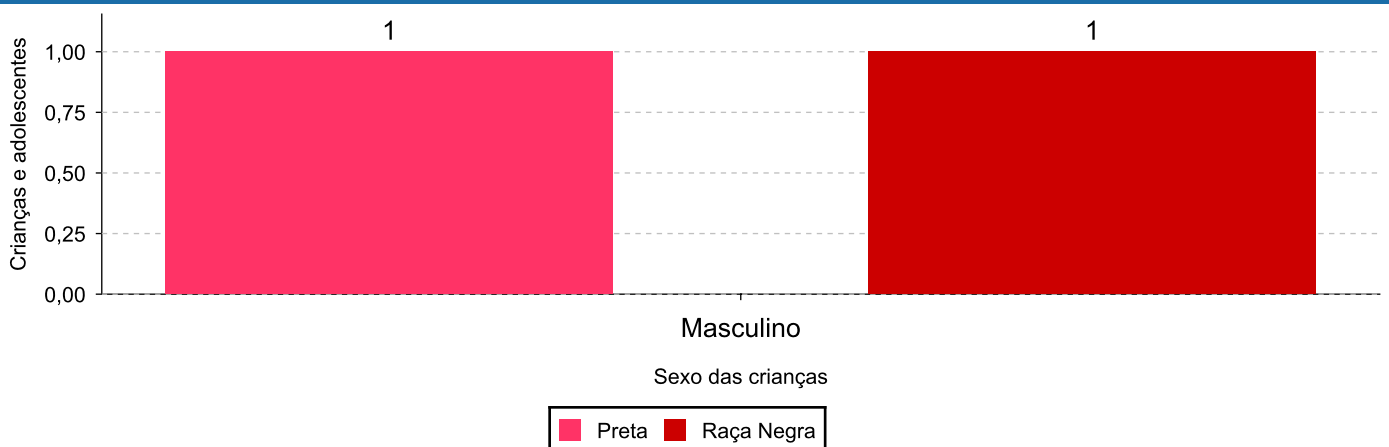
Faixas etárias (em números) das crianças e adolescentes que não estudam.



Indicadores de cor/raça e sexo das crianças e adolescentes acolhidos que não estudam.

Cor/Raça	número de c/a	%	feminino	masculino
Preta	1	100,00	0	1
Raça Negra	1	100,00	0	1
Total	1	100,00	0	1

Cor/Raça e sexo das crianças e adolescentes que não estudam.



Dos indicadores de deficiência e saúde.

Crianças e Adolescentes portadores de necessidades especiais.

Apresentam deficiência	número de c/a	%
Não	8	100,00
Total	8	100,00

Crianças e Adolescentes acolhidos que necessitam de tratamento de saúde especial.

Necessidade de tratamento de saúde especial	número de c/a	%
Sim	3	37,50
Não	5	62,50
Total	8	100,00

Doenças mais comuns.

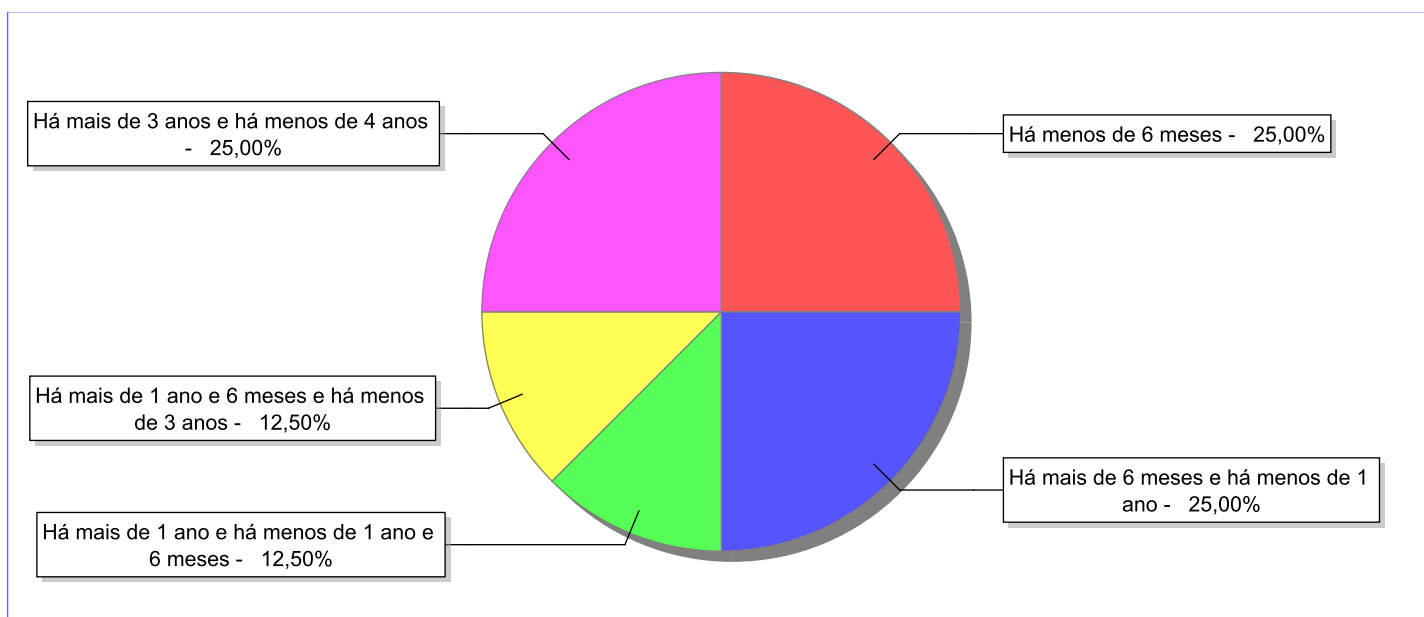
Doenças mais comuns	Incidência	%
Acompanhamento Psiquiátrico	2	66,67
Acompanhamento psicológico	1	33,33
Total	3	100,00

Dos indicadores de período e motivo de acolhimento / desligamento.

Tempo de institucionalização das crianças e adolescentes que se encontram em regime de acolhimento institucional ou familiar.

C/A acolhidos	nº de c/a	%
Há menos de 6 meses	2	25,00
Há mais de 6 meses e há menos de 1 ano	2	25,00
Há mais de 1 ano e há menos de 1 ano e 6 meses	1	12,50
Há mais de 1 ano e 6 meses e há menos de 3 anos	1	12,50
Há mais de 3 anos e há menos de 4 anos	2	25,00
Total	8	100,00

Percentual – tempo de acolhimento.



Motivo de acolhimento.

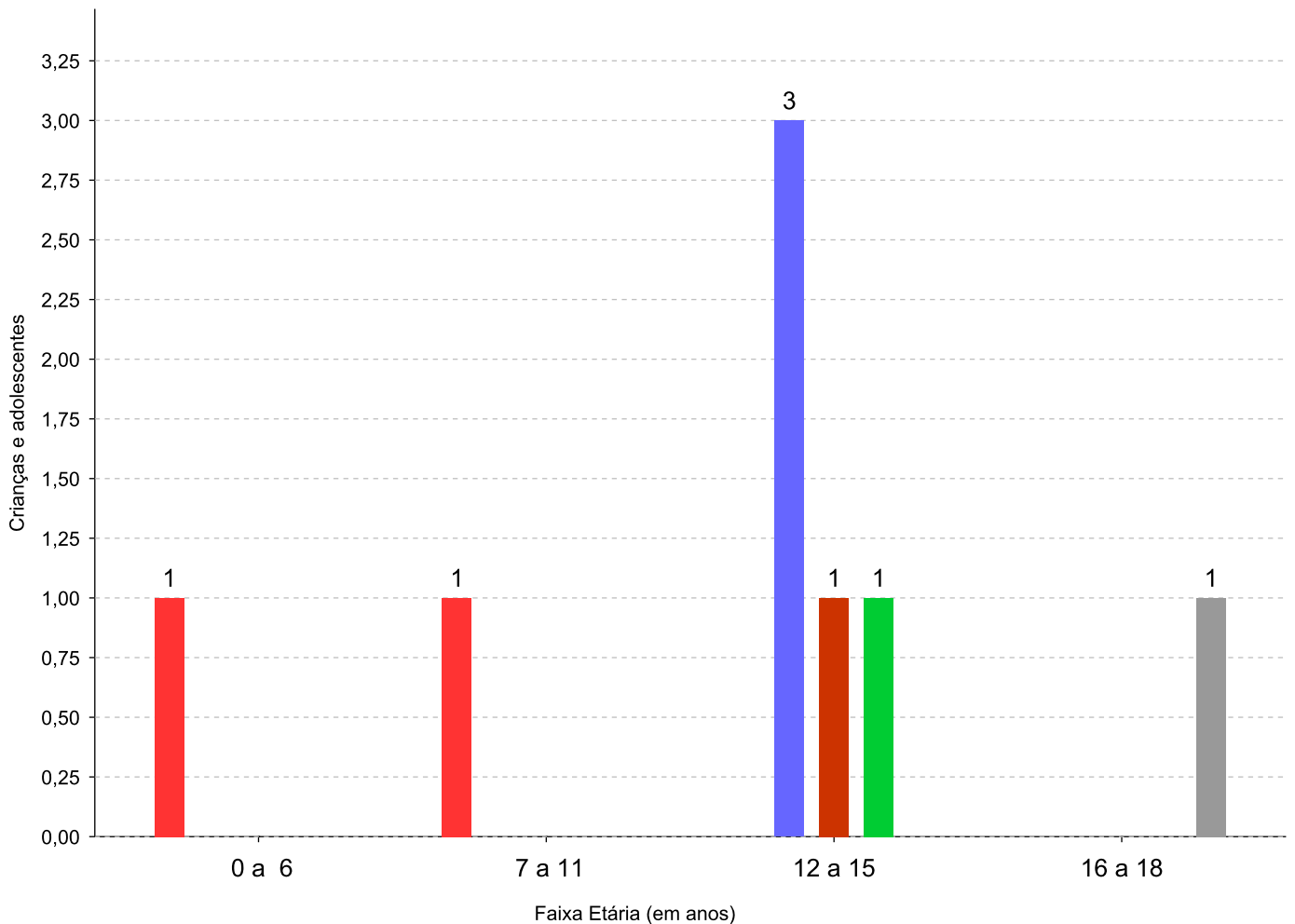
Motivo	nº de c/a	%	feminino	masculino
Guarda ou tutela para família extensa mal sucedida (a partir de 2018)	3	37,50	2	1
Negligência	2	25,00	0	2
Abusos físicos ou psicológicos contra a criança ou adolescente	1	12,50	1	0
Guarda ou tutela para terceiros mal sucedida (a partir de 2018)	1	12,50	1	0
Situação de Rua	1	12,50	1	0
Total	8	100,00	5	3

Observação: A partir de 2018 o motivo "Devolução por tentativa de colocação familiar mal sucedida" foi desmembrado em "Adoção mal sucedida", "Guarda ou Tutela para terceiros mal sucedida" e "Guarda ou Tutela para família extensa mal sucedida".

Motivo de acolhimento por faixa etária (% do motivo em cada faixa).

Motivo	nº de c/a	%	0 a 6	%	7 a 11	%	12 a 15	%	16 a 18	%
Guarda ou tutela para família extensa mal sucedida (a partir de 2018)	3	37,50	0	0,00	0	0,00	3	60,00	0	0,00
Negligência	2	25,00	1	100,00	1	100,00	0	0,00	0	0,00
Abusos físicos ou psicológicos contra a criança ou adolescente	1	12,50	0	0,00	0	0,00	0	0,00	1	100,00
Guarda ou tutela para terceiros mal sucedida (a partir de 2018)	1	12,50	0	0,00	0	0,00	1	20,00	0	0,00
Situação de Rua	1	12,50	0	0,00	0	0,00	1	20,00	0	0,00
Total	8	100,00	1	100,00	1	100,00	5	100,00	1	100,00

Motivos de acolhimento com maior incidência para cada faixa etária.



- Negligência
- Guarda ou tutela para família extensa mal sucedida (a partir de 2018)
- Guarda ou tutela para terceiros mal sucedida (a partir de 2018)
- Situação de Rua
- Abusos físicos ou psicológicos contra a criança ou adolescente

Observação: A partir de 2018 o motivo "Devolução por tentativa de colocação familiar mal sucedida" foi desmembrado em "Adoção mal sucedida", "Guarda ou Tutela para terceiros mal sucedida" e "Guarda ou Tutela para família extensa mal sucedida".

Motivo de acolhimento por faixa etária (% da faixa em cada motivo).

Motivo	nº de c/a	0 a 6	%	7 a 11	%	12 a 15	%	16 a 18	%
Guarda ou tutela para família extensa mal sucedida (a partir de 2018)	3	0	0,00	0	0,00	3	100,00	0	0,00
Negligência	2	1	50,00	1	50,00	0	0,00	0	0,00
Abusos físicos ou psicológicos contra a criança ou adolescente	1	0	0,00	0	0,00	0	0,00	1	100,00
Guarda ou tutela para terceiros mal sucedida (a partir de 2018)	1	0	0,00	0	0,00	1	100,00	0	0,00
Situação de Rua	1	0	0,00	0	0,00	1	100,00	0	0,00
Total	8	1	12,50	1	12,50	5	62,50	1	12,50

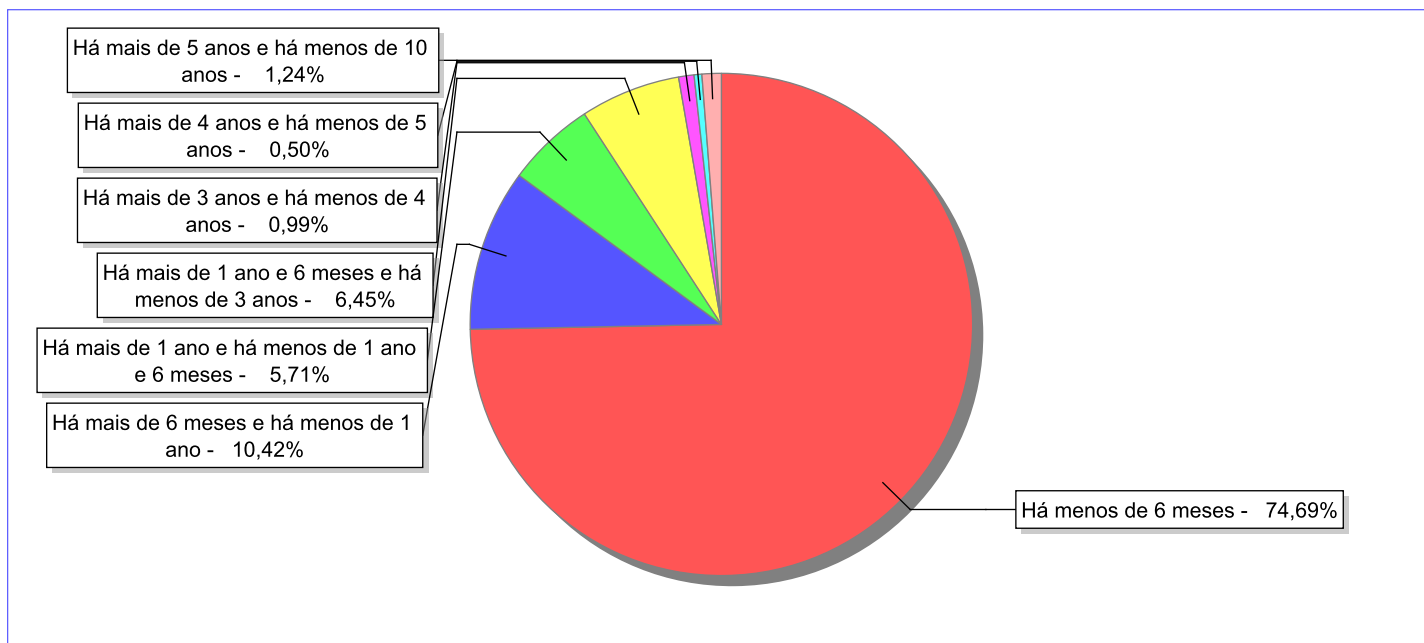
Observação: A partir de 2018 o motivo "Devolução por tentativa de colocação familiar mal sucedida" foi desmembrado em "Adoção mal sucedida", "Guarda ou Tutela para terceiros mal sucedida" e "Guarda ou Tutela para família extensa mal sucedida".

Tempo de institucionalização das crianças e adolescentes que se desligaram (*) do regime de acolhimento institucional ou familiar.

(*) Refere-se a crianças e adolescentes desligados a partir de 2008 e que não foram acolhidos novamente.

C/A desligados	nº de c/a	%
Há menos de 6 meses	301	74,69
Há mais de 6 meses e há menos de 1 ano	42	10,42
Há mais de 1 ano e há menos de 1 ano e 6 meses	23	5,71
Há mais de 1 ano e 6 meses e há menos de 3 anos	26	6,45
Há mais de 3 anos e há menos de 4 anos	4	0,99
Há mais de 4 anos e há menos de 5 anos	2	0,50
Há mais de 5 anos e há menos de 10 anos	5	1,24
Total	403	100,00

Percentual – tempo de acolhimento.



Motivo de desligamento.

Motivo	nº de c/a	%	feminino	masculino
Reintegração aos genitores	216	53,60	84	132
Colocação em família substituta (Desativado e Desmembrado em 2018)	75	18,61	42	33
Guarda ou tutela para família extensa (a partir de 2018)	34	8,44	16	18
Evasão	29	7,20	17	12
Adoção (a partir de 2018)	21	5,21	12	9
Maioridade	11	2,73	6	5
Transferência para outro regime de atendimento	6	1,49	3	3
Recambiamento ao Município de Origem	5	1,24	1	4
Recambiamento para o Estado de Origem	2	0,50	1	1
Transferência para outro serviço de acolhimento institucional	2	0,50	2	0
Guarda ou Tutela para terceiros (a partir de 2018)	2	0,50	1	1
Total	403	100,00	185	218

Observação: A partir de 2018 o motivo "Colocação em família substituta" foi desmembrado em "Adoção", Guarda ou Tutela para terceiros" e "Guarda ou Tutela para família extensa".

Dos indicadores que podem contribuir para a definição da situação jurídica das crianças e adolescentes acolhidos.

Relação entre visitação e Ação de Destituição do Poder Familiar (DPF).

Detalhamento da visitação	número de c/a	%	número de c/a com DPF	% de c/a com DPF	número de c/a sem DPF	% de c/a sem DPF
semanal	6	75,00	3	50,00	3	50,00
quinzenal	1	12,50	1	100,00	0	0,00
sem visita	1	12,50	0	0,00	1	100,00
Total	8	100,00	4	50,00	4	50,00

Faixa etária das crianças e adolescentes sem visita.

Faixa Etária	número de c/a	%	número de c/a com DPF	% de c/a com DPF	número de c/a sem DPF	% de c/a sem DPF
16 a 18	1	100,00	0	0,00	1	100,00
Total	1	100,00	0	0,00	1	100,00

Vínculos biológicos das crianças e adolescentes acolhidos

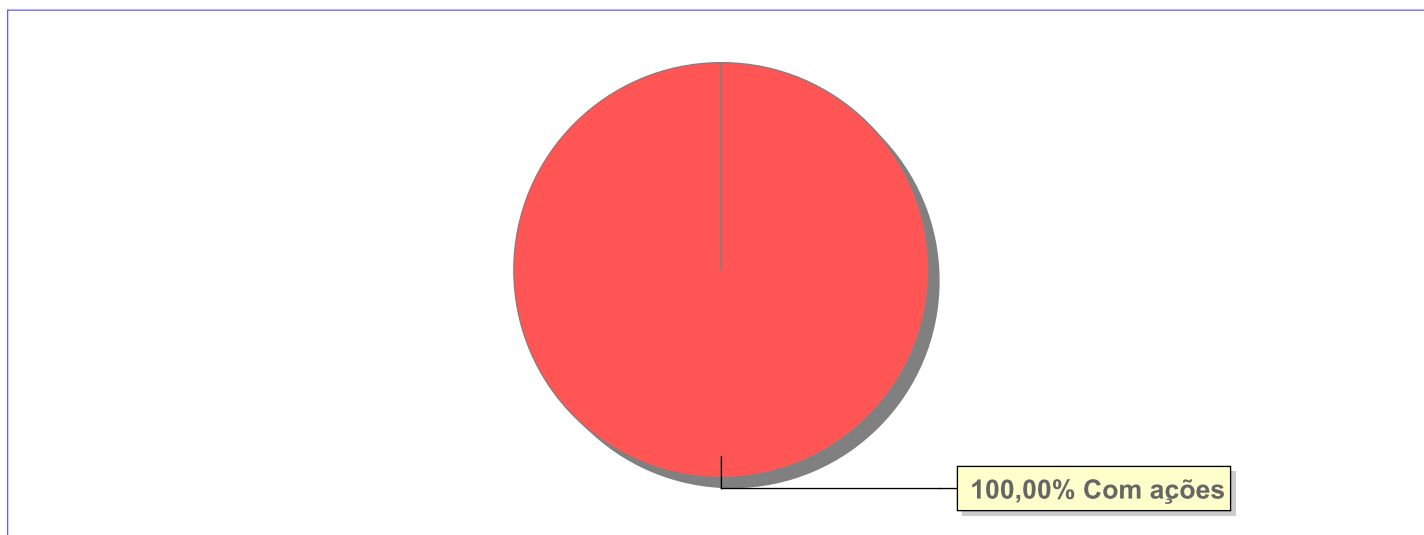
Situação	número de c/a	%	número de c/a com DPF	% de c/a com DPF	número de c/a sem DPF	% de c/a sem DPF
Pai e/ou mãe vivo(s)	8	100,00	4	50,00	4	50,00
Total	8	100,00	4	50,00	4	50,00

Não há Aptos à adoção neste município

Panorama e detalhamento da situação das crianças e adolescentes no sistema de justiça

Critério	número de c/a	%
Panorama da situação da c/a no sistema de justiça		
Com ações judiciais	8	100,00
Total	8	100,00
Acompanhamento no âmbito do Poder Judiciário		
com ações judiciais	8	100,00
Total	8	100,00

Distribuição percentual de ações.

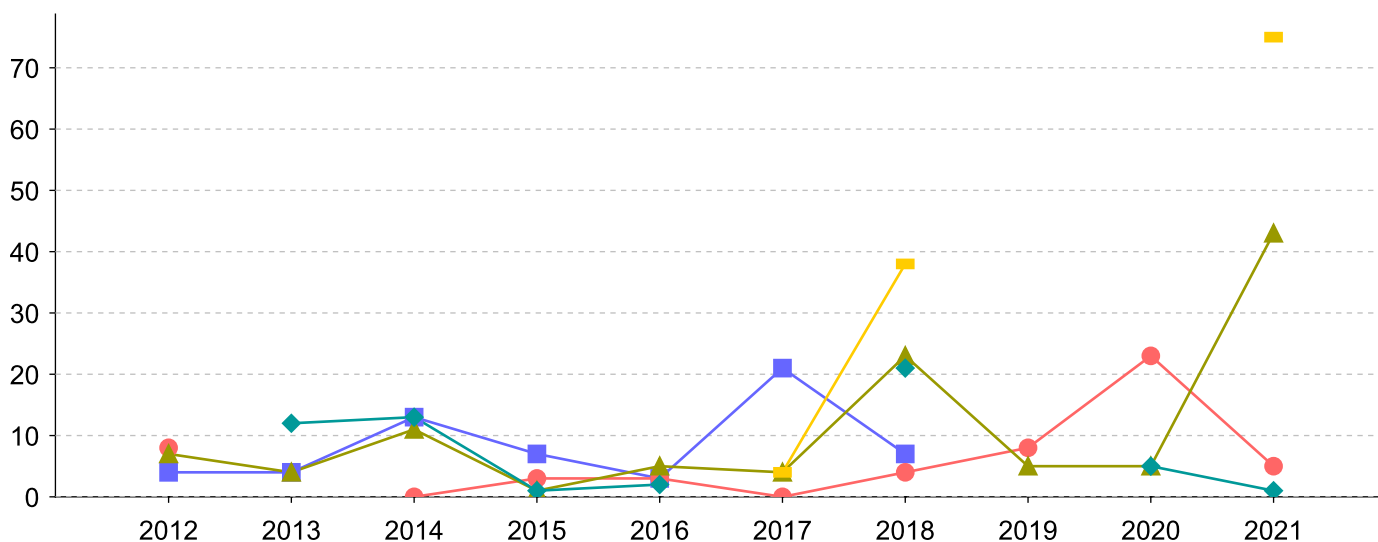


Ações Judiciais	nº de ações	%
Ação de Busca e Apreensão	8	66,67
Ação de Destituição do Poder Familiar	4	33,33
Total	12	100,00

Evolução do tempo médio de acolhimento (em meses) das c/a desligadas

Motivo do Desligamento	Média	2012	2013	2014	2015	2016	2017	2018	2019	2020	2021
Reintegração aos genitores	7	7	4	11	1	5	4	23	5	5	43
Colocação em família substituta (Desativado e Desmembrado em 2018)	7	4	4	13	7	3	21	7	-	-	-
Guarda ou tutela para família extensa (a partir de 2018)	5	8	-	0	3	3	0	4	8	23	5
Adoção (a partir de 2018)	13	-	-	-	-	-	-	15	11	10	20
Evasão	10	-	12	13	1	2	-	21	-	5	1
Recambiamento ao Município de Origem	0	-	-	0	-	-	0	0	0	-	-
Maioridade	39	-	-	-	-	-	4	38	-	-	75
Recambiamento para o Estado de Origem	2	-	-	-	-	-	-	2	-	-	-
Guarda ou Tutela para terceiros (a partir de 2018)	4	-	-	-	-	-	-	5	2	-	-
Transferência para outro regime de atendimento	16	-	-	-	-	2	29	-	-	-	-

Evolução do tempo médio de acolhimento das c/a desligadas (principais motivos)



- Colocação em família substituta (Desativado e Desmembrado em 2018)
- Guarda ou tutela para família extensa (a partir de 2018)
- ▲ Reintegração aos genitores
- ◆ Evasão
- Maioridade

Distribuição da população infantojuvenil acolhida

Total das entidades de acolhimento institucional e Equipe de acompanhamento do Projeto Família Acolhedora (CREAS), das crianças e adolescentes inseridos nesses regimes, das crianças e adolescentes aptos à adoção, das crianças e adolescentes sem registro civil de nascimento e das crianças e adolescentes sem visita.

Atendimento	número de entidades	número de c/a	% de c/a no Estado	aptos à adoção	% aptos à adoção	Sem RCN	Sem Visita
BELFORD ROXO	4	27	100,00	4	14,81	0	18
Serviço de Acolhimento Institucional/ Modalidade Abrigo Institucional	2	19	70,37	3	11,11	0	16
Serviço de Acolhimento Institucional/Modalidade Casa-Lar	1	8	29,63	1	3,70	0	2
Serviço de Acolhimento em Família Acolhedora	1	0	0,00	0	0,00	0	0

Origem da população infantojuvenil acolhida no Município.

Município	Acolhidos	%
Belford Roxo	25	92,59
Rio de Janeiro	1	3,70
São João de Meriti	1	3,70
Total	27	100,00

Distribuição da população infantojuvenil oriunda do Município analisado, acolhida pelos demais Municípios do Estado.

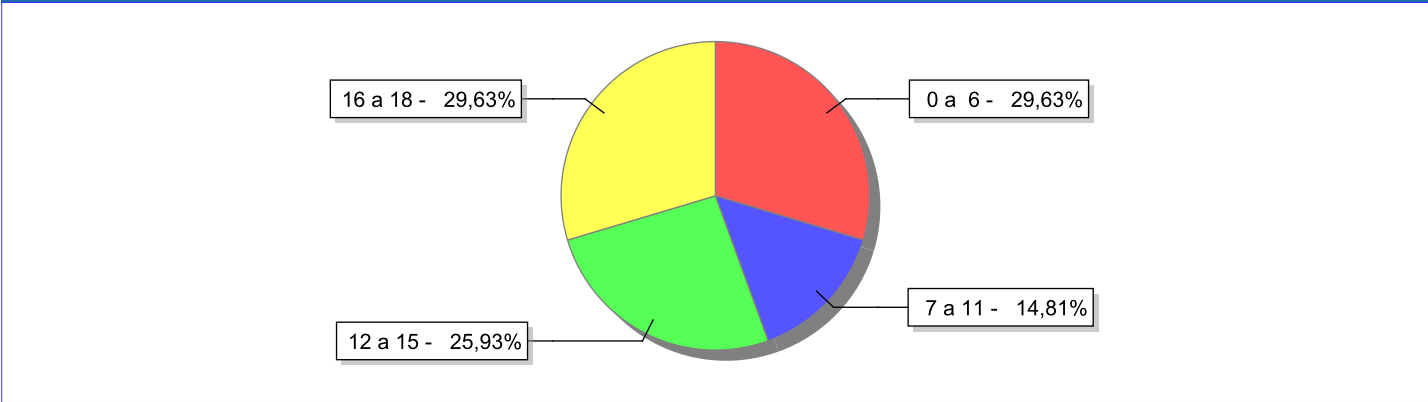
Município de localização do acolhido	Acolhidos	%
Rio de Janeiro	3	42,86
Cambuci	1	14,29
Niterói	1	14,29
Nova Iguaçu	1	14,29
São João de Meriti	1	14,29
Total	7	100,00

Indicadores de faixa etária, sexo, cor/raça e escolaridade das crianças e adolescentes acolhidos.

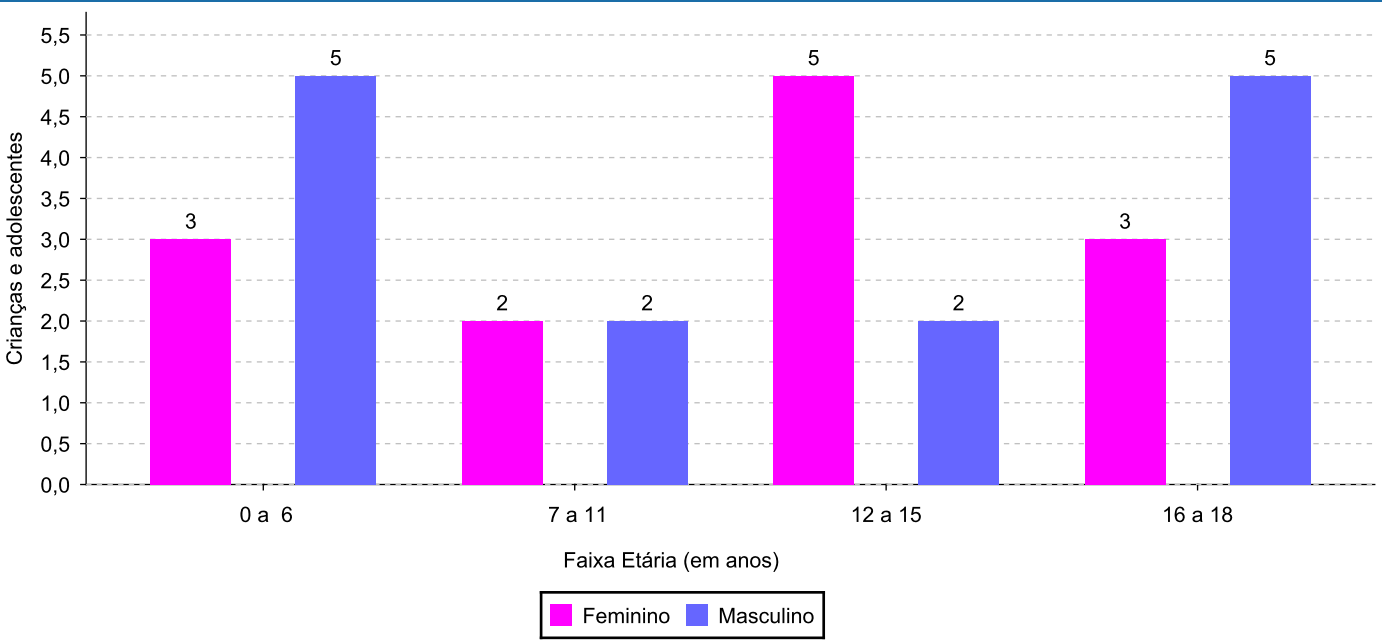
Faixa etária e sexo das crianças e adolescentes acolhidos.

Faixa etária	número de c/a	%	feminino	masculino
0 a 6	8	29,63	3	5
7 a 11	4	14,81	2	2
12 a 15	7	25,93	5	2
16 a 18	8	29,63	3	5
Total	27	100,00	13	14

Percentual de crianças e adolescentes acolhidos por faixa etária.



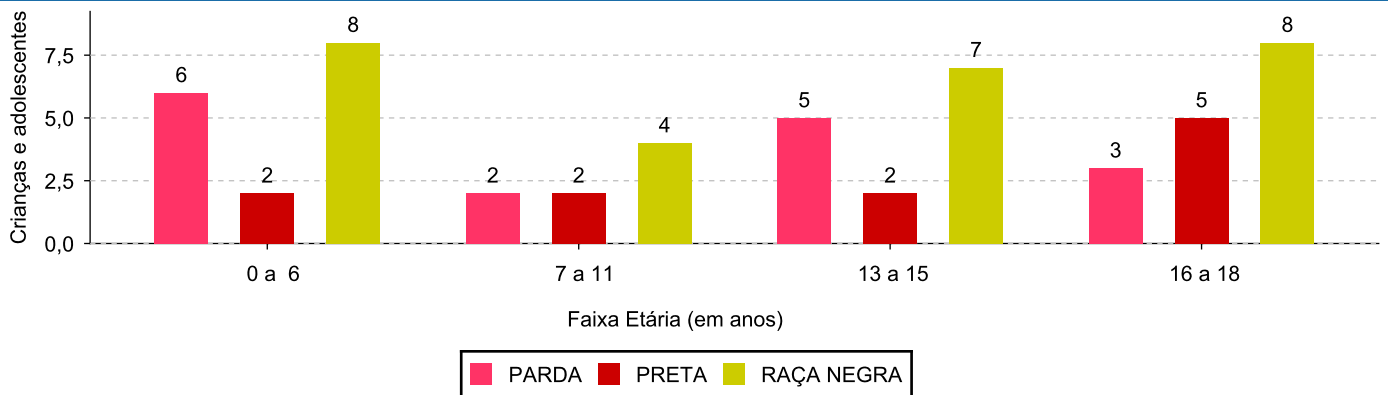
Distribuição das crianças e adolescentes acolhidos por sexo e faixa etária.



Cor/raça e faixa etária das crianças e adolescentes acolhidos.

Faixa Etária	nº de c/a	%	Branca	Amarela	Preta	Parda	Raça Negra	Indigena	Ignorado
0 a 6	8	29,63	0	0	2	6	8	0	0
7 a 11	4	14,81	0	0	2	2	4	0	0
12 a 15	7	25,93	0	0	2	5	7	0	0
16 a 18	8	29,63	0	0	5	3	8	0	0
Total	27	100,00	0	0	11	16	27	0	0

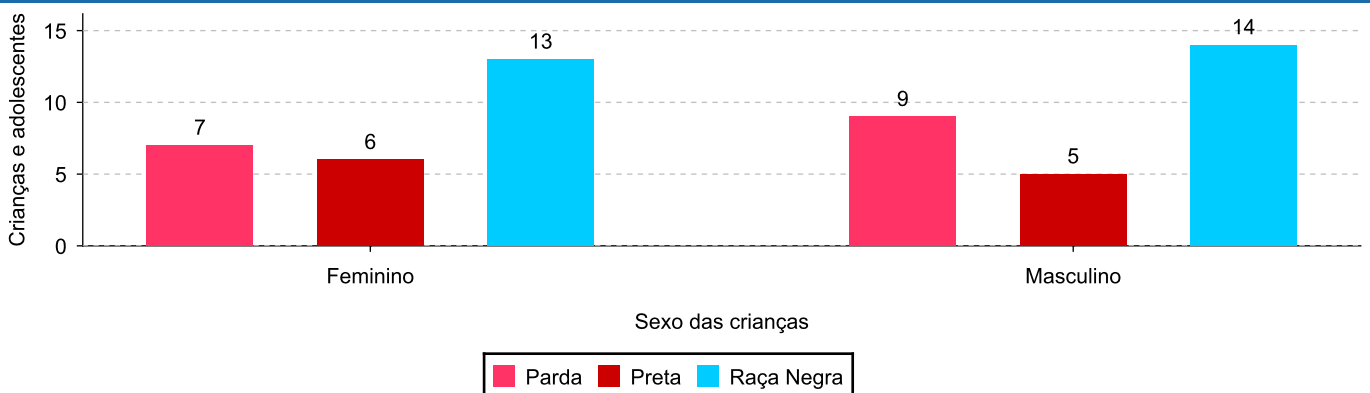
Distribuição das crianças e adolescentes acolhidos por cor/raça e faixa etária.



Cor/Raça e sexo das crianças e adolescentes acolhidos.

Cor/raça	número de c/a	%	feminino	masculino
Raça Negra	27	100,00	13	14
Parda	16	59,26	7	9
Preta	11	40,74	6	5
Total	27	100,00	13	14

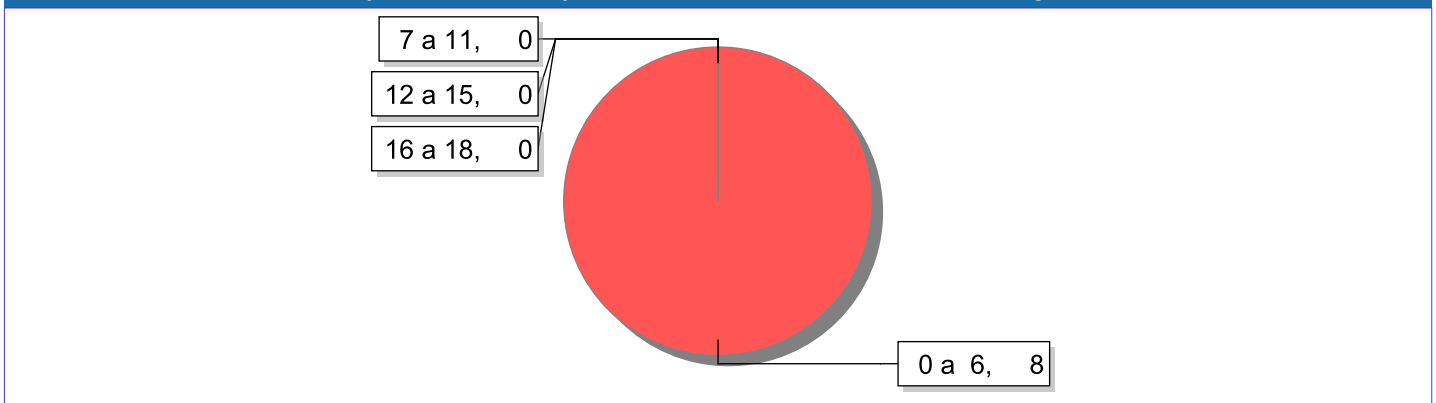
Distribuição das crianças e adolescentes acolhidos por cor/raça e sexo.



Escolaridade das crianças e adolescentes acolhidos, por faixa etária.

Faixa etária	Estuda	%	Não Estuda	%	Total	%
0 a 6	0	0,00	8	100,00	8	100,00
7 a 11	4	100,00	0	0,00	4	100,00
12 a 15	7	100,00	0	0,00	7	100,00
16 a 18	8	100,00	0	0,00	8	100,00
Total	19	70,37	8	29,63	27	100,00

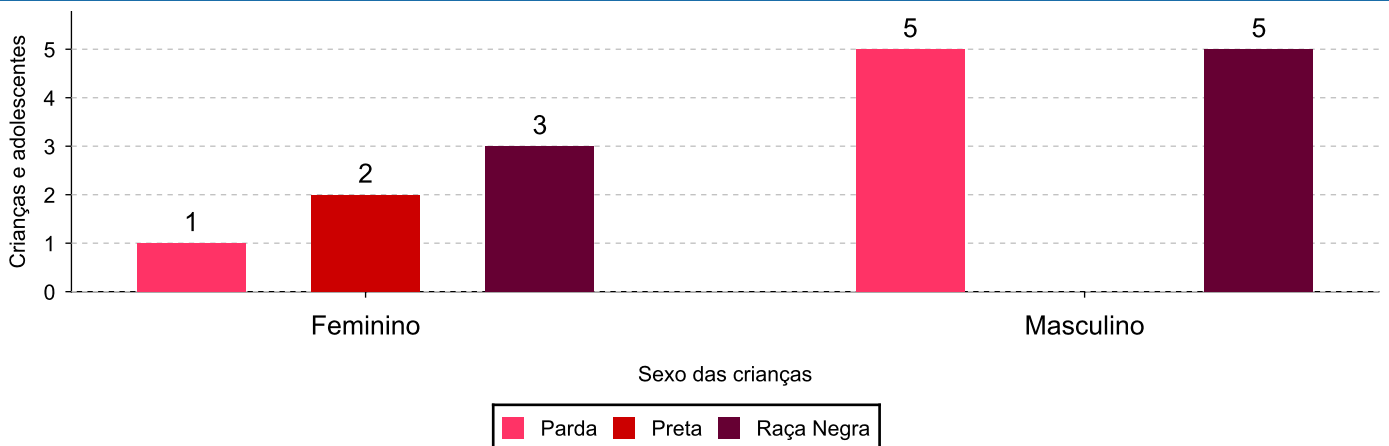
Faixas etárias (em números) das crianças e adolescentes que não estudam.



Indicadores de cor/raça e sexo das crianças e adolescentes acolhidos que não estudam.

Cor/Raça	número de c/a	%	feminino	masculino
Raça Negra	8	100,00	3	5
Parda	6	75,00	1	5
Preta	2	25,00	2	0
Total	8	100,00	3	5

Cor/Raça e sexo das crianças e adolescentes que não estudam.



Dos indicadores de deficiência e saúde.

Crianças e Adolescentes portadores de necessidades especiais.

Apresentam deficiência	número de c/a	%
Não	27	100,00
Total	27	100,00

Crianças e Adolescentes acolhidos que necessitam de tratamento de saúde especial.

Necessidade de tratamento de saúde especial	número de c/a	%
Sim	12	44,44
Não	15	55,56
Total	27	100,00

Doenças mais comuns.

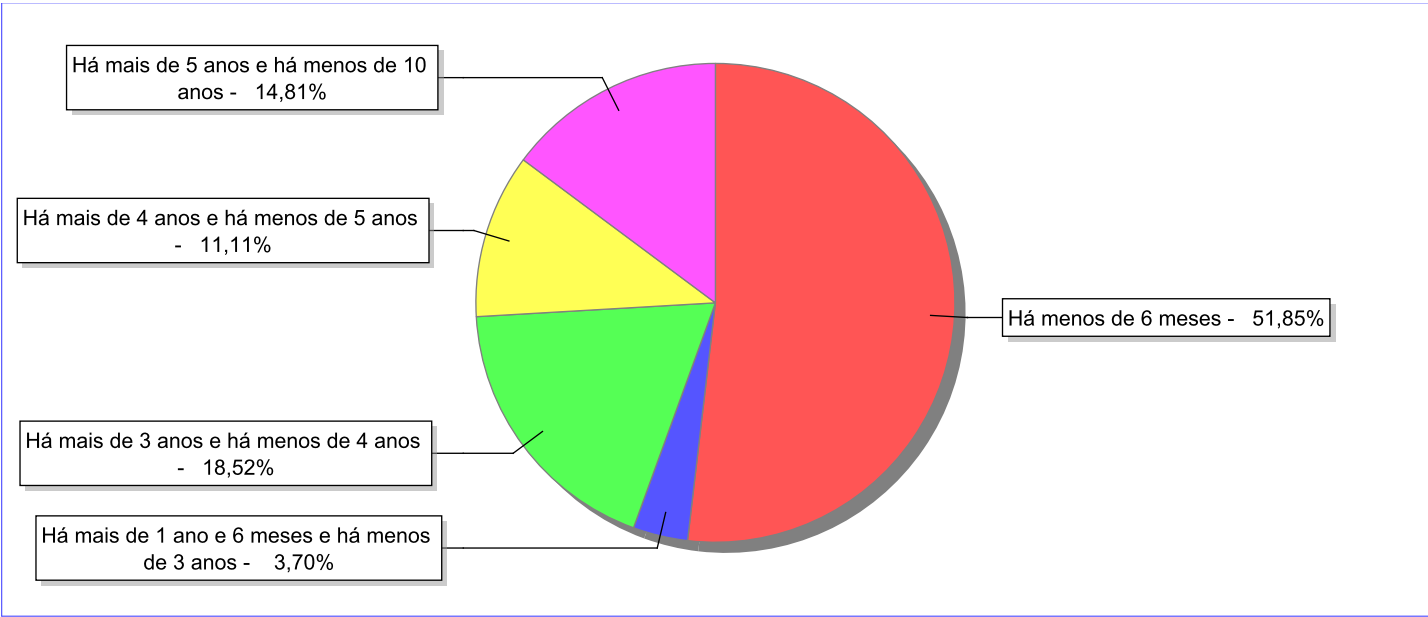
Doenças mais comuns	Incidência	%
Acompanhamento psicológico	6	50,00
Acompanhamento Psiquiátrico	5	41,67
Diabetes	1	8,33
Total	12	100,00

Dos indicadores de período e motivo de acolhimento / desligamento.

Tempo de institucionalização das crianças e adolescentes que se encontram em regime de acolhimento institucional ou familiar.

C/A acolhidos	nº de c/a	%
Há menos de 6 meses	14	51,85
Há mais de 1 ano e 6 meses e há menos de 3 anos	1	3,70
Há mais de 3 anos e há menos de 4 anos	5	18,52
Há mais de 4 anos e há menos de 5 anos	3	11,11
Há mais de 5 anos e há menos de 10 anos	4	14,81
Total	27	100,00

Percentual – tempo de acolhimento.



Motivo de acolhimento.

Motivo	nº de c/a	%	feminino	masculino
Abandono pelos pais ou responsáveis	7	25,93	2	5
Negligência	5	18,52	3	2
Em razão de sua conduta	3	11,11	1	2
Situação de Rua	3	11,11	0	3
Orfandade	3	11,11	3	0
Adoção mal sucedida (a partir de 2018)	2	7,41	2	0
Abusos físicos ou psicológicos contra a criança ou adolescente	2	7,41	1	1
Guarda ou tutela para família extensa mal sucedida (a partir de 2018)	1	3,70	1	0
Guarda ou tutela para terceiros mal sucedida (a partir de 2018)	1	3,70	0	1
Total	27	100,00	13	14

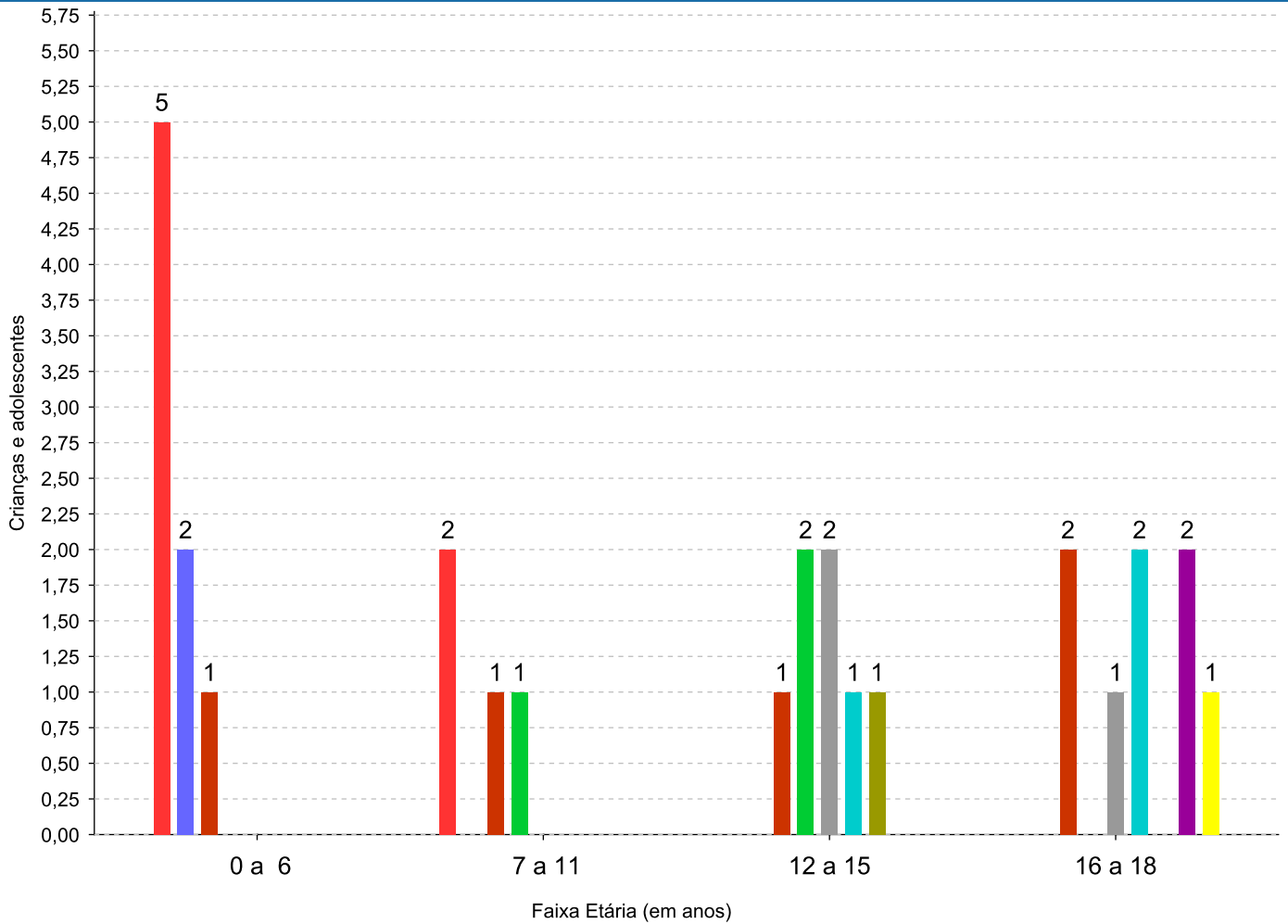
Observação: A partir de 2018 o motivo "Devolução por tentativa de colocação familiar mal sucedida" foi desmembrado em "Adoção mal sucedida", "Guarda ou Tutela para terceiros mal sucedida" e "Guarda ou Tutela para família extensa mal sucedida".

Motivo de acolhimento por faixa etária (% do motivo em cada faixa).

Motivo	nº de c/a	%	0 a 6	%	7 a 11	%	12 a 15	%	16 a 18	%
Abandono pelos pais ou responsáveis	7	25,93	5	62,50	2	50,00	0	0,00	0	0,00
Negligência	5	18,52	1	12,50	1	25,00	1	14,29	2	25,00
Em razão de sua conduta	3	11,11	0	0,00	0	0,00	2	28,57	1	12,50
Situação de Rua	3	11,11	0	0,00	0	0,00	1	14,29	2	25,00
Orfandade	3	11,11	0	0,00	1	25,00	2	28,57	0	0,00
Adoção mal sucedida (a partir de 2018)	2	7,41	0	0,00	0	0,00	0	0,00	2	25,00
Abusos físicos ou psicológicos contra a criança ou adolescente	2	7,41	2	25,00	0	0,00	0	0,00	0	0,00
Guarda ou tutela para família extensa mal sucedida (a partir de 2018)	1	3,70	0	0,00	0	0,00	1	14,29	0	0,00
Guarda ou tutela para terceiros mal sucedida (a partir de 2018)	1	3,70	0	0,00	0	0,00	0	0,00	1	12,50
Total	27	100,00	8	100,00	4	100,00	7	100,00	8	100,00

Observação: A partir de 2018 o motivo "Devolução por tentativa de colocação familiar mal sucedida" foi desmembrado em "Adoção mal sucedida", "Guarda ou Tutela para terceiros mal sucedida" e "Guarda ou Tutela para família extensa mal sucedida".

Motivos de acolhimento com maior incidência para cada faixa etária.



- Abandono pelos pais ou responsáveis
 ■ Abusos físicos ou psicológicos contra a criança ou adolescente
 ■ Negligência
 ■ Orfandade
- Em razão de sua conduta
 ■ Situação de Rua
 ■ Guarda ou tutela para família extensa mal sucedida (a partir de 2018)
- Adoção mal sucedida (a partir de 2018)
 ■ Guarda ou tutela para terceiros mal sucedida (a partir de 2018)

Motivo de acolhimento por faixa etária (% da faixa em cada motivo).

Motivo	nº de c/a	0 a 6	%	7 a 11	%	12 a 15	%	16 a 18	%
Abandono pelos pais ou responsáveis	7	5	71,43	2	28,57	0	0,00	0	0,00
Negligência	5	1	20,00	1	20,00	1	20,00	2	40,00
Em razão de sua conduta	3	0	0,00	0	0,00	2	66,67	1	33,33
Situação de Rua	3	0	0,00	0	0,00	1	33,33	2	66,67
Orfandade	3	0	0,00	1	33,33	2	66,67	0	0,00
Adoção mal sucedida (a partir de 2018)	2	0	0,00	0	0,00	0	0,00	2	100,00
Abusos físicos ou psicológicos contra a criança ou adolescente	2	2	100,00	0	0,00	0	0,00	0	0,00
Guarda ou tutela para família extensa mal sucedida (a partir de 2018)	1	0	0,00	0	0,00	1	100,00	0	0,00
Guarda ou tutela para terceiros mal sucedida (a partir de 2018)	1	0	0,00	0	0,00	0	0,00	1	100,00
Total	27	8	29,62	4	14,81	7	25,92	8	29,65

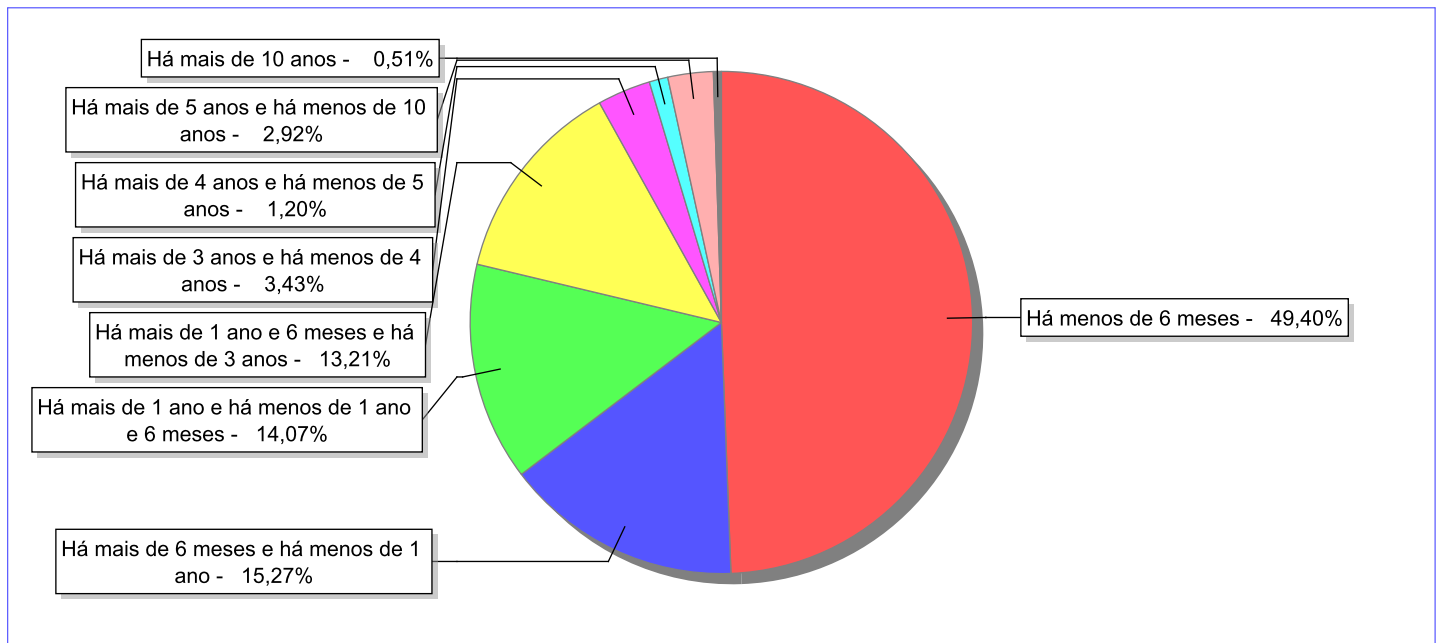
Observação: A partir de 2018 o motivo "Devolução por tentativa de colocação familiar mal sucedida" foi desmembrado em "Adoção mal sucedida", "Guarda ou Tutela para terceiros mal sucedida" e "Guarda ou Tutela para família extensa mal sucedida".

Tempo de institucionalização das crianças e adolescentes que se desligaram (*) do regime de acolhimento institucional ou familiar.

(*) Refere-se a crianças e adolescentes desligados a partir de 2008 e que não foram acolhidos novamente.

C/A desligados	nº de c/a	%
Há menos de 6 meses	288	49,40
Há mais de 6 meses e há menos de 1 ano	89	15,27
Há mais de 1 ano e há menos de 1 ano e 6 meses	82	14,07
Há mais de 1 ano e 6 meses e há menos de 3 anos	77	13,21
Há mais de 3 anos e há menos de 4 anos	20	3,43
Há mais de 4 anos e há menos de 5 anos	7	1,20
Há mais de 5 anos e há menos de 10 anos	17	2,92
Há mais de 10 anos	3	0,51
Total	583	100,00

Percentual – tempo de acolhimento.



Motivo de desligamento.

Motivo	nº de c/a	%	feminino	masculino
Reintegração aos genitores	282	48,37	149	133
Evasão	102	17,50	52	50
Colocação em família substituta (Desativado e Desmembrado em 2018)	75	12,86	36	39
Guarda ou tutela para família extensa (a partir de 2018)	55	9,43	28	27
Guarda ou Tutela para terceiros (a partir de 2018)	23	3,95	8	15
Maioridade	19	3,26	13	6
Adoção (a partir de 2018)	12	2,06	5	7
Transferência para outro serviço de acolhimento institucional	7	1,20	0	7
Transferência para outro regime de atendimento	3	0,51	0	3
Retirada da instituição sem ordem judicial	2	0,34	0	2
Recambiamento ao Município de Origem	1	0,17	0	1
Óbito	1	0,17	0	1
Recambiamento para o Estado de Origem	1	0,17	1	0
Total	583	100,00	292	291

Observação: A partir de 2018 o motivo "Colocação em família substituta" foi desmembrado em "Adoção", Guarda ou Tutela para terceiros" e "Guarda ou Tutela para família extensa".

Dos indicadores que podem contribuir para a definição da situação jurídica das crianças e adolescentes acolhidos.

Relação entre visitação e Ação de Destituição do Poder Familiar (DPF).

Detalhamento da visitação	número de c/a	%	número de c/a com DPF	% de c/a com DPF	número de c/a sem DPF	% de c/a sem DPF
semanal	5	18,52	4	80,00	1	20,00
quinzenal	2	7,41	2	100,00	0	0,00
mensal	2	7,41	2	100,00	0	0,00
sem visita	18	66,67	9	50,00	9	50,00
Total	27	100,00	17	62,96	10	37,04

Faixa etária das crianças e adolescentes sem visita.

Faixa Etária	número de c/a	%	número de c/a com DPF	% de c/a com DPF	número de c/a sem DPF	% de c/a sem DPF
0 a 6	7	38,89	2	28,57	5	71,43
7 a 11	2	11,11	1	50,00	1	50,00
12 a 15	5	27,78	2	40,00	3	60,00
16 a 18	4	22,22	4	100,00	0	0,00
Total	18	100,00	9	50,00	9	50,00

Vínculos biológicos das crianças e adolescentes acolhidos

Situação	número de c/a	%	número de c/a com DPF	% de c/a com DPF	número de c/a sem DPF	% de c/a sem DPF
Pai e/ou mãe vivo(s)	23	85,19	16	69,57	7	30,43
Órfãos	3	11,11	0	0,00	3	100,00
DPF com trânsito em julgado	1	3,70	1	100,00	0	0,00
Total	27	100,00	17	62,96	10	37,04

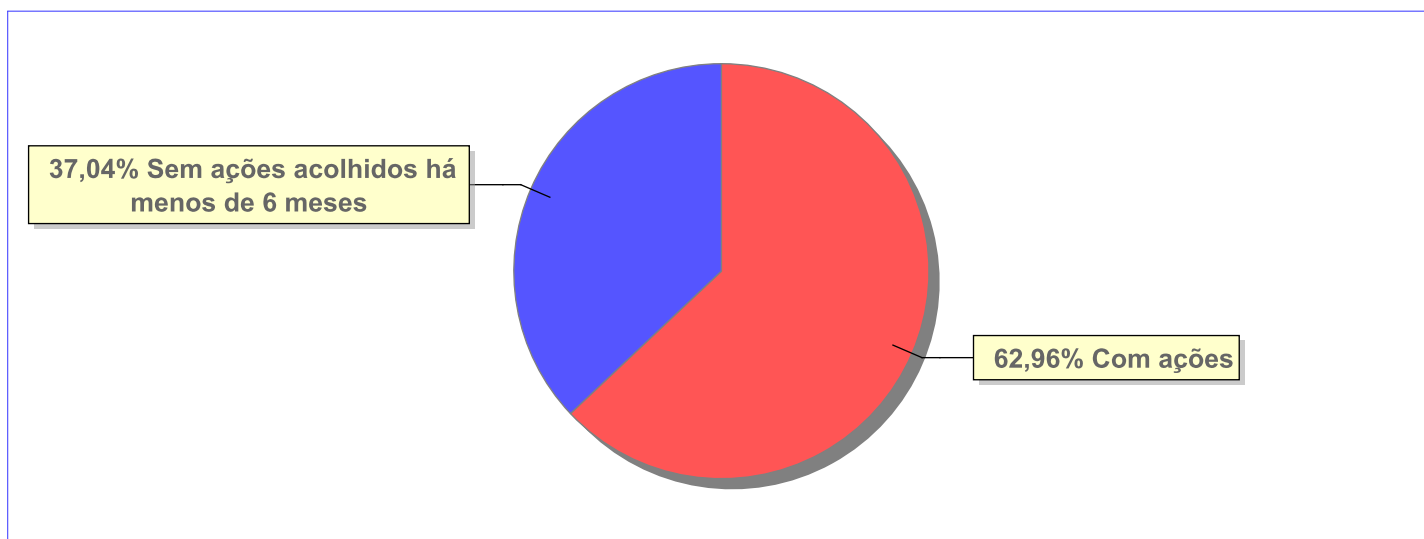
Perfil dos Aptos à adoção

Critério	Órfãos	DPF	Pais Desconhecidos	Entrega Voluntária	Total
Sexo					
Feminino	3	0	0	0	3
Masculino	0	1	0	0	1
Total	3	1	0	0	4
Faixa Etária					
7 a 11	1	0	0	0	1
12 a 15	2	0	0	0	2
16 a 18	0	1	0	0	1
Total	3	1	0	0	4
Tempo de Acolhimento					
Há menos de 6 meses	3	0	0	0	3
Há mais de 4 anos e há menos de 5 anos	0	1	0	0	1
Total	3	1	0	0	4
Deficiências					
Não	3	1	0	0	4
Total	3	1	0	0	4
Doenças					
Não	3	0	0	0	3
Sim	0	1	0	0	1
Total	3	1	0	0	4
Cor/Raça					
Parda	3	1	0	0	4
Raça Negra	3	1	0	0	4
Total	3	1	0	0	4

Panorama e detalhamento da situação das crianças e adolescentes no sistema de justiça

Critério	número de c/a	%
Panorama da situação da c/a no sistema de justiça		
Com ações judiciais	17	62,96
Sem ações judiciais	10	37,04
Total	27	100,00
Acompanhamento no âmbito da PJIJ de crianças e adolescentes sem ações		
Sem P.A. acolhidos há menos de 6 meses	10	100,00
Total	10	100,00
Acompanhamento no âmbito do Poder Judiciário		
com ações judiciais	17	62,96
sem ações e sem procedimentos judiciais	10	37,04
Total	27	100,00

Distribuição percentual de ações.

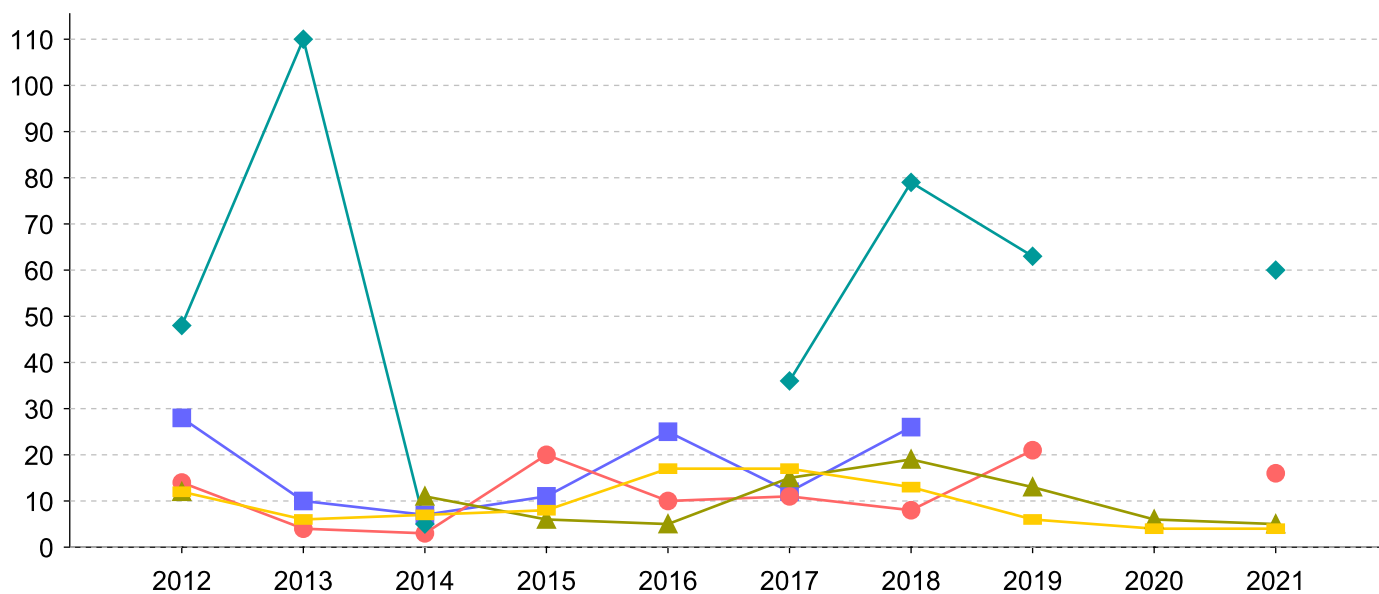


Ações Judiciais	nº de ações	%
Ação de Destituição do Poder Familiar	19	65,52
Ação de Alimentos em face dos pais ou responsável	4	13,79
Ação de Adoção	2	6,90
Representação em face dos pais ou responsável (Art. 249, ECA)	2	6,90
Ação de Guarda Judicial	1	3,45
Ação de Investigação de Paternidade	1	3,45
Total	29	100,00

Evolução do tempo médio de acolhimento (em meses) das c/a desligadas

Motivo do Desligamento	Média	2012	2013	2014	2015	2016	2017	2018	2019	2020	2021
Reintegração aos genitores	10	12	6	7	8	17	17	13	6	4	4
Colocação em família substituta (Desativado e Desmembrado em 2018)	21	28	10	7	11	25	12	26	-	-	-
Evasão	11	14	4	3	20	10	11	8	21	-	16
Guarda ou tutela para família extensa (a partir de 2018)	10	12	-	11	6	5	15	19	13	6	5
Guarda ou Tutela para terceiros (a partir de 2018)	13	-	-	-	-	-	-	12	14	5	22
Maioridade	64	48	110	5	-	-	36	79	63	-	60
Adoção (a partir de 2018)	7	-	-	-	-	-	-	-	10	5	-
Retirada da instituição sem ordem judicial	5	-	-	5	-	-	-	-	-	-	-
Transferência para outro regime de atendimento	17	-	4	30	-	-	-	-	-	-	-
Recambiamento para o Estado de Origem	1	-	1	-	-	-	-	-	-	-	-
Óbito	0	-	-	-	-	-	-	-	-	0	-
Recambiamento ao Município de Origem	0	-	-	-	-	-	0	-	-	-	-

Evolução do tempo médio de acolhimento das c/a desligadas (principais motivos)



■ Colocação em família substituta (Desativado e Desmembrado em 2018)
 ● Evasão
 ▲ Guarda ou tutela para família extensa (a partir de 2018)
 ◆ Maioridade
 ■ Reintegração aos genitores

Distribuição da população infantojuvenil acolhida

Total das entidades de acolhimento institucional e Equipe de acompanhamento do Projeto Família Acolhedora (CREAS), das crianças e adolescentes inseridos nesses regimes, das crianças e adolescentes aptos à adoção, das crianças e adolescentes sem registro civil de nascimento e das crianças e adolescentes sem visita.

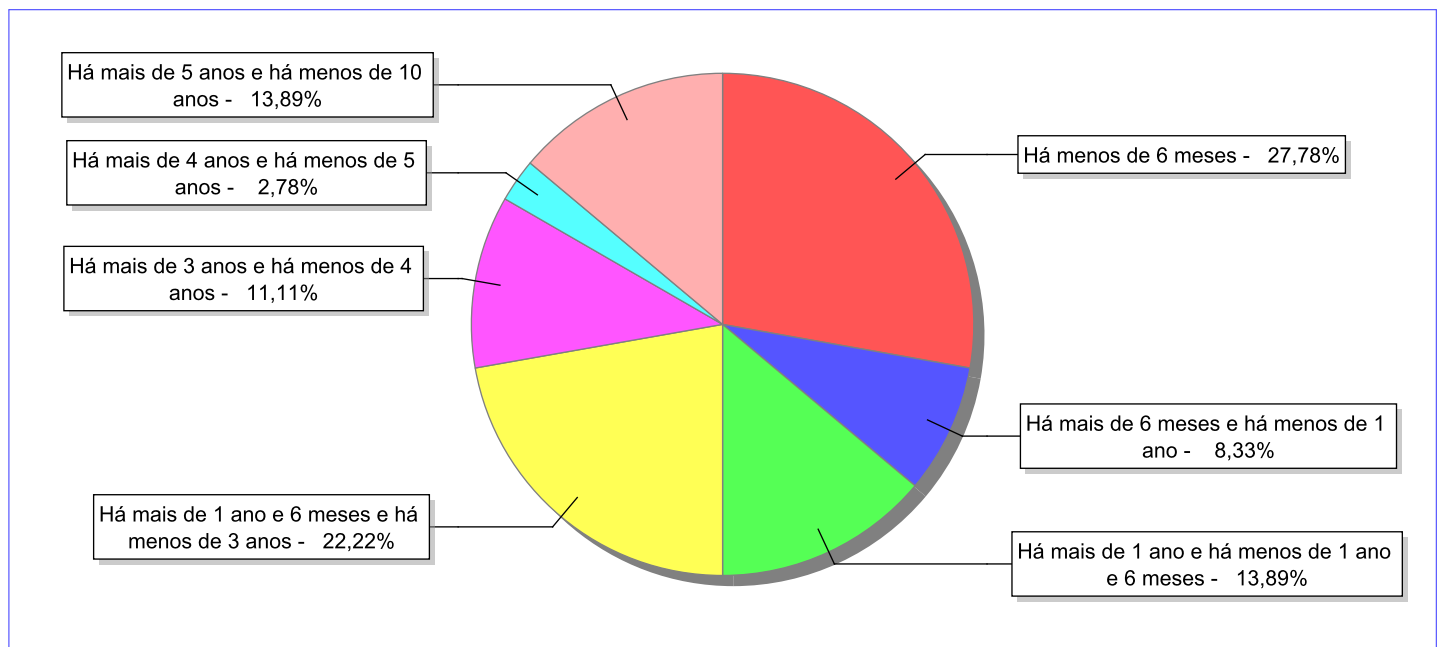
Atendimento	número de entidades	número de c/a	% de c/a no Estado	aptos à adoção	% aptos à adoção	Sem RCN	Sem Visita
BOM JARDIM	1	0		0		0	0
Serviço de Acolhimento Institucional/Modalidade Casa-Lar	1	0		0		0	0

Tempo de institucionalização das crianças e adolescentes que se desligaram (*) do regime de acolhimento institucional ou familiar.

(*) Refere-se a crianças e adolescentes desligados a partir de 2008 e que não foram acolhidos novamente.

C/A desligados	nº de c/a	%
Há menos de 6 meses	10	27,78
Há mais de 6 meses e há menos de 1 ano	3	8,33
Há mais de 1 ano e há menos de 1 ano e 6 meses	5	13,89
Há mais de 1 ano e 6 meses e há menos de 3 anos	8	22,22
Há mais de 3 anos e há menos de 4 anos	4	11,11
Há mais de 4 anos e há menos de 5 anos	1	2,78
Há mais de 5 anos e há menos de 10 anos	5	13,89
Total	36	100,00

Percentual – tempo de acolhimento.



Motivo de desligamento.

Motivo	nº de c/a	%	feminino	masculino
Reintegração aos genitores	16	44,44	3	13
Colocação em família substituta (Desativado e Desmembrado em 2018)	7	19,44	5	2
Guarda ou tutela para família extensa (a partir de 2018)	4	11,11	3	1
Maioridade	3	8,33	3	0
Evasão	2	5,56	1	1
Guarda ou Tutela para terceiros (a partir de 2018)	2	5,56	1	1
Transferência de/para outra Família acolhedora	1	2,78	0	1
Adoção (a partir de 2018)	1	2,78	0	1
Total	36	100,00	16	20

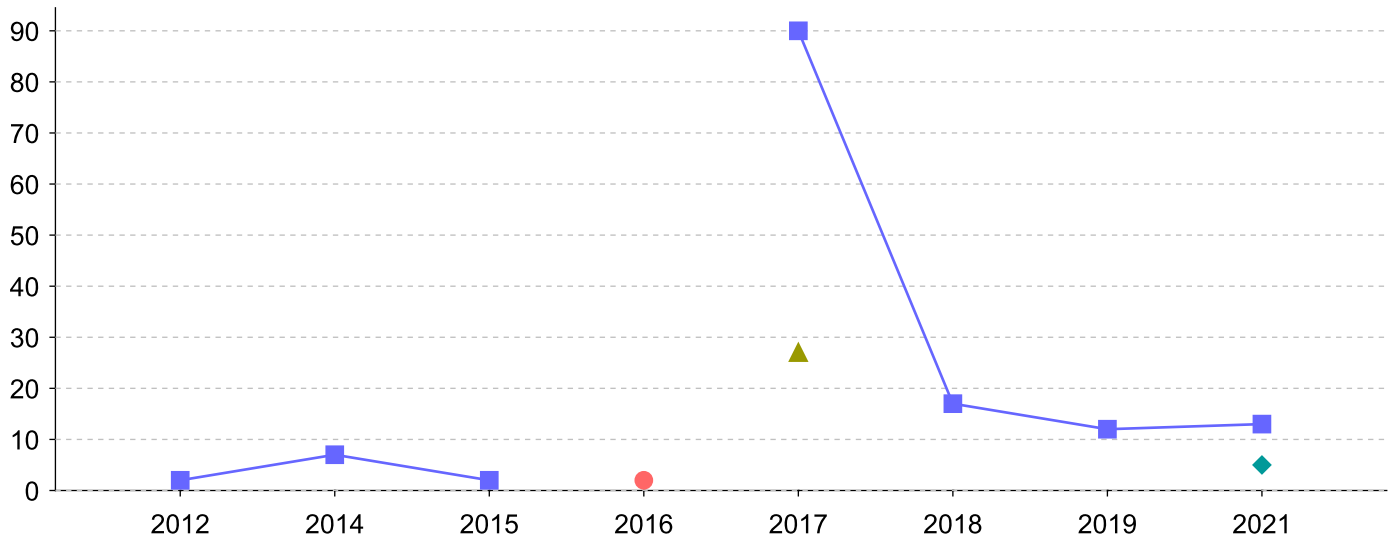
Observação: A partir de 2018 o motivo "Colocação em família substituta" foi desmembrado em "Adoção", Guarda ou Tutela para terceiros" e "Guarda ou Tutela para família extensa".

Não há Aptos à adoção neste município

Evolução do tempo médio de acolhimento (em meses) das c/a desligadas

Motivo do Desligamento	Média	2012	2013	2014	2015	2016	2017	2018	2019	2020	2021
Reintegração aos genitores	18	2	-	7	2	-	90	17	12	-	13
Guarda ou tutela para família extensa (a partir de 2018)	5	-	-	-	-	-	-	-	-	-	5
Colocação em família substituta (Desativado e Desmembrado em 2018)	27	-	-	-	-	-	27	-	-	-	-
Guarda ou Tutela para terceiros (a partir de 2018)	5	-	-	-	-	-	-	-	-	5	-
Transferência de/para outra Família acolhedora	43	-	-	-	-	-	-	-	43	-	-
Evasão	2	-	-	-	-	2	-	-	-	-	-

Evolução do tempo médio de acolhimento das c/a desligadas (principais motivos)



- Reintegração aos genitores
- Evasão
- ▲ Colocação em família substituta (Desativado e Desmembrado em 2018)
- ◆ Guarda ou tutela para família extensa (a partir de 2018)

Distribuição da população infantojuvenil acolhida

Total das entidades de acolhimento institucional e Equipe de acompanhamento do Projeto Família Acolhedora (CREAS), das crianças e adolescentes inseridos nesses regimes, das crianças e adolescentes aptos à adoção, das crianças e adolescentes sem registro civil de nascimento e das crianças e adolescentes sem visita.

Atendimento	número de entidades	número de c/a	% de c/a no Estado	aptos à adoção	% aptos à adoção	Sem RCN	Sem Visita
BOM JESUS DO ITABAPOANA	1	6	100,00	0	0,00	0	1
Serviço de Acolhimento Institucional/Modalidade Casa-Lar	1	6	100,00	0	0,00	0	1

Origem da população infantojuvenil acolhida no Município.

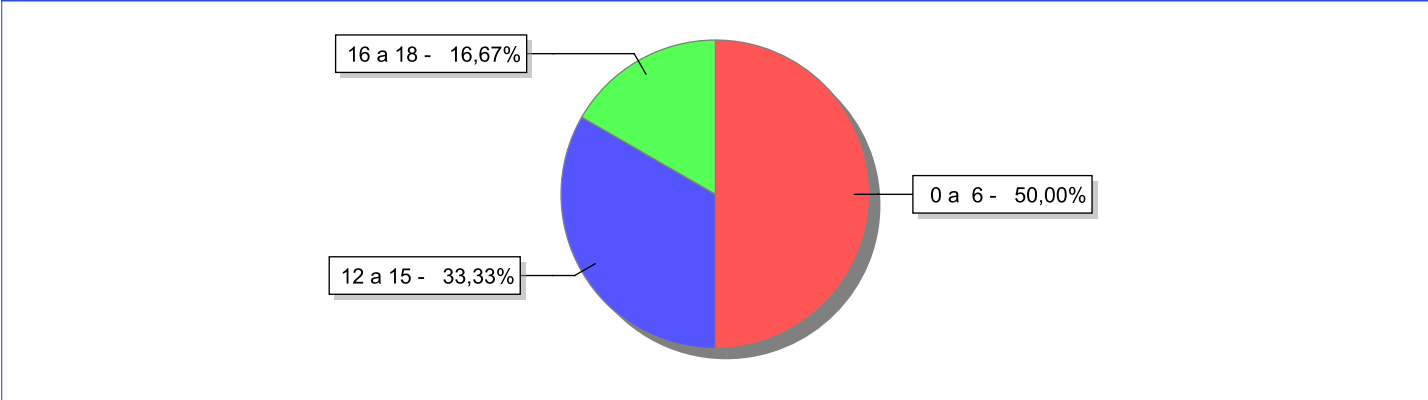
Município	Acolhidos	%
Bom Jesus do Itabapoana	6	100,00

Indicadores de faixa etária, sexo, cor/raça e escolaridade das crianças e adolescentes acolhidos.

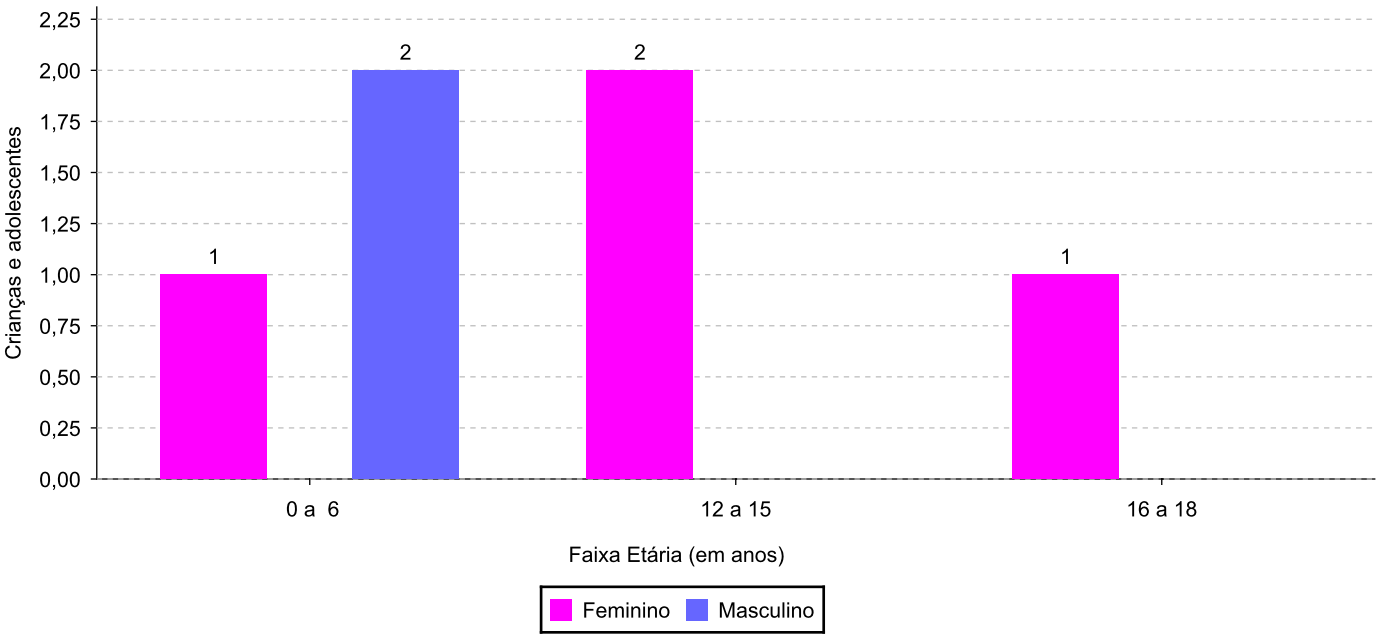
Faixa etária e sexo das crianças e adolescentes acolhidos.

Faixa etária	número de c/a	%	feminino	masculino
0 a 6	3	50,00	1	2
12 a 15	2	33,33	2	0
16 a 18	1	16,67	1	0
Total	6	100,00	4	2

Percentual de crianças e adolescentes acolhidos por faixa etária.



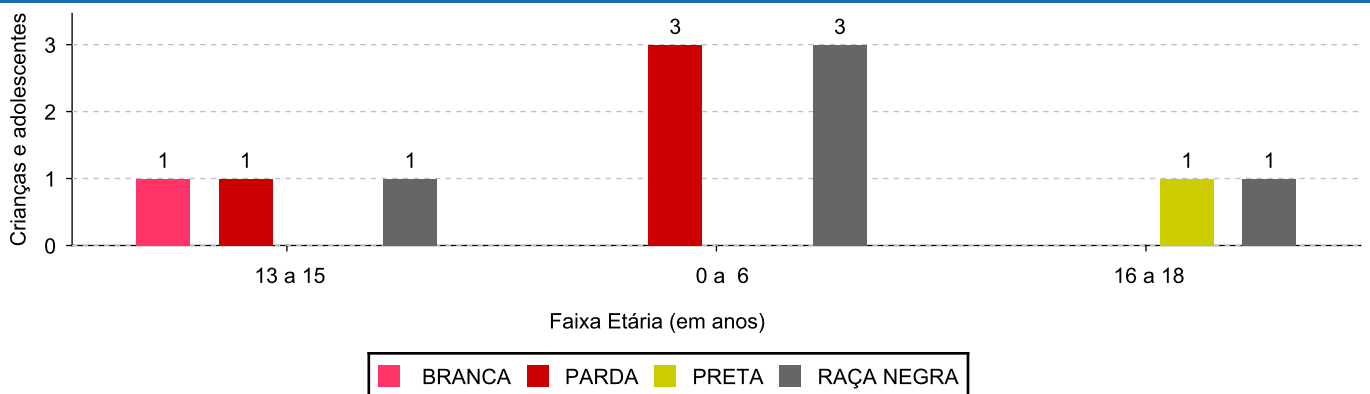
Distribuição das crianças e adolescentes acolhidos por sexo e faixa etária.



Cor/raça e faixa etária das crianças e adolescentes acolhidos.

Faixa Etária	nº de c/a	%	Branca	Amarela	Preta	Parda	Raça Negra	Indigena	Ignorado
0 a 6	3	50,00	0	0	0	3	3	0	0
12 a 15	2	33,33	1	0	0	1	1	0	0
16 a 18	1	16,67	0	0	1	0	1	0	0
Total	6	100,00	1	0	1	4	5	0	0

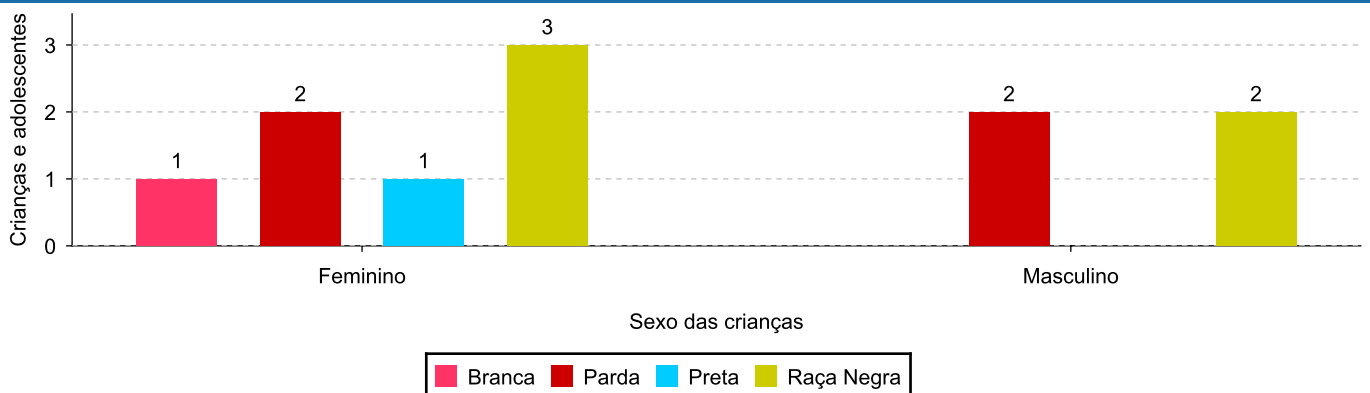
Distribuição das crianças e adolescentes acolhidos por cor/raça e faixa etária.



Cor/Raça e sexo das crianças e adolescentes acolhidos.

Cor/raça	número de c/a	%	feminino	masculino
Raça Negra	5	83,33	3	2
Parda	4	66,67	2	2
Preta	1	16,67	1	0
Branca	1	16,67	1	0
Total	6	100,00	4	2

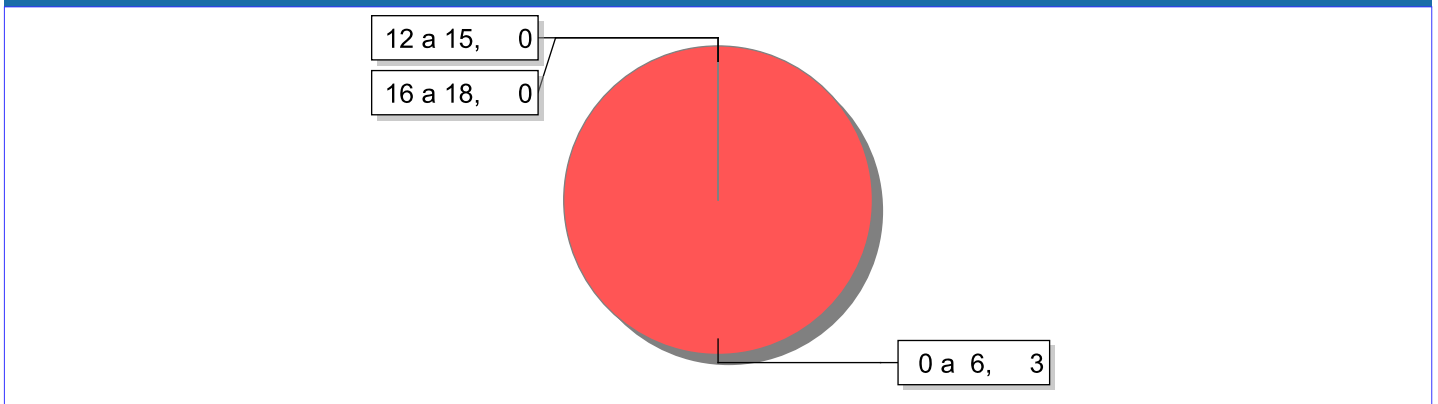
Distribuição das crianças e adolescentes acolhidos por cor/raça e sexo.



Escolaridade das crianças e adolescentes acolhidos, por faixa etária.

Faixa etária	Estuda	%	Não Estuda	%	Total	%
0 a 6	0	0,00	3	100,00	3	100,00
12 a 15	2	100,00	0	0,00	2	100,00
16 a 18	1	100,00	0	0,00	1	100,00
Total	3	50,00	3	50,00	6	100,00

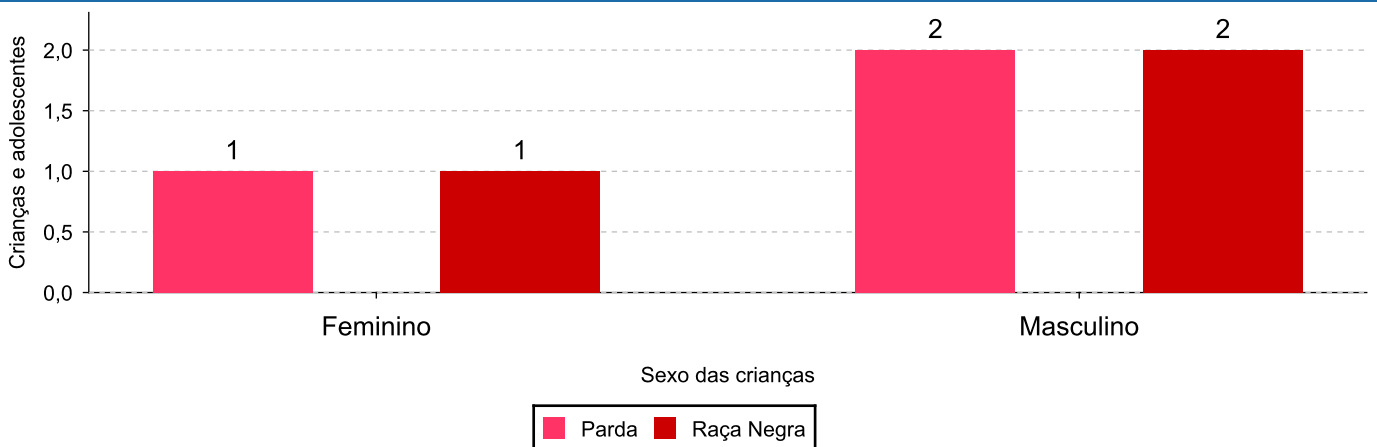
Faixas etárias (em números) das crianças e adolescentes que não estudam.



Indicadores de cor/raça e sexo das crianças e adolescentes acolhidos que não estudam.

Cor/Raça	número de c/a	%	feminino	masculino
Parda	3	100,00	1	2
Raça Negra	3	100,00	1	2
Total	3	100,00	1	2

Cor/Raça e sexo das crianças e adolescentes que não estudam.



Dos indicadores de deficiência e saúde.

Crianças e Adolescentes portadores de necessidades especiais.

Apresentam deficiência	número de c/a	%
Não	6	100,00
Total	6	100,00

Crianças e Adolescentes acolhidos que necessitam de tratamento de saúde especial.

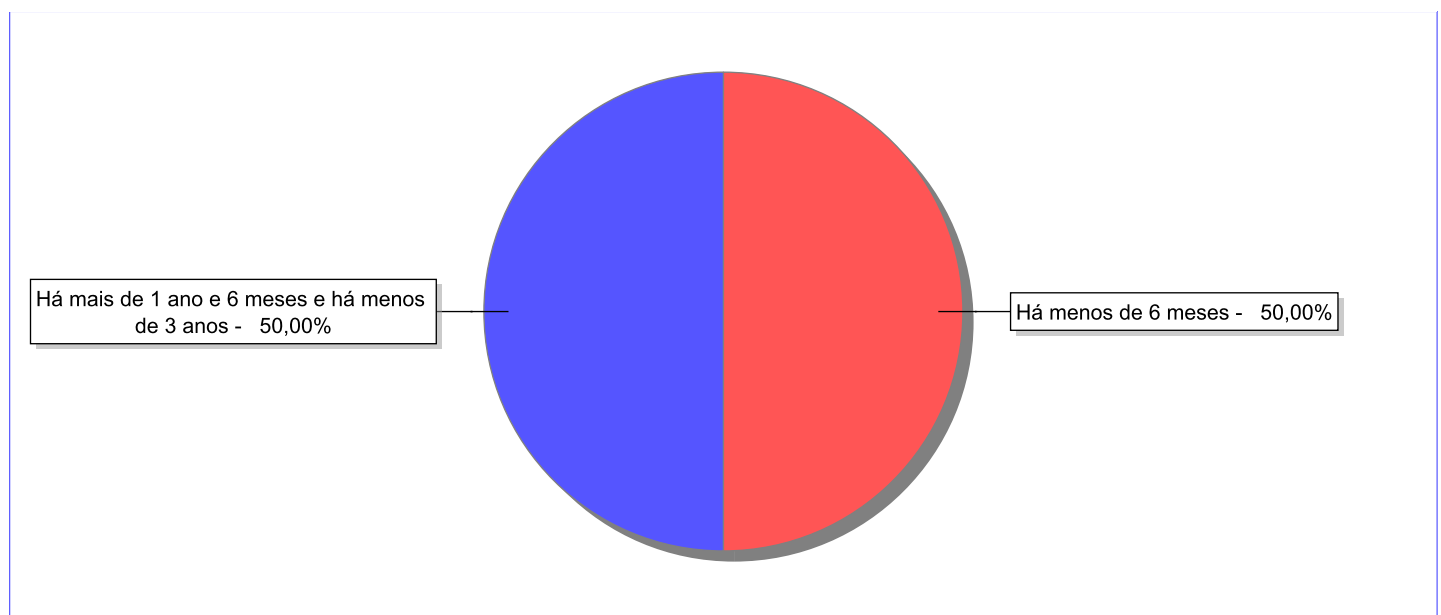
Necessidade de tratamento de saúde especial	número de c/a	%
Não	6	100,00
Total	6	100,00

Dos indicadores de período e motivo de acolhimento / desligamento.

Tempo de institucionalização das crianças e adolescentes que se encontram em regime de acolhimento institucional ou familiar.

C/A acolhidos	nº de c/a	%
Há menos de 6 meses	3	50,00
Há mais de 1 ano e 6 meses e há menos de 3 anos	3	50,00
Total	6	100,00

Percentual – tempo de acolhimento.



Motivo de acolhimento.

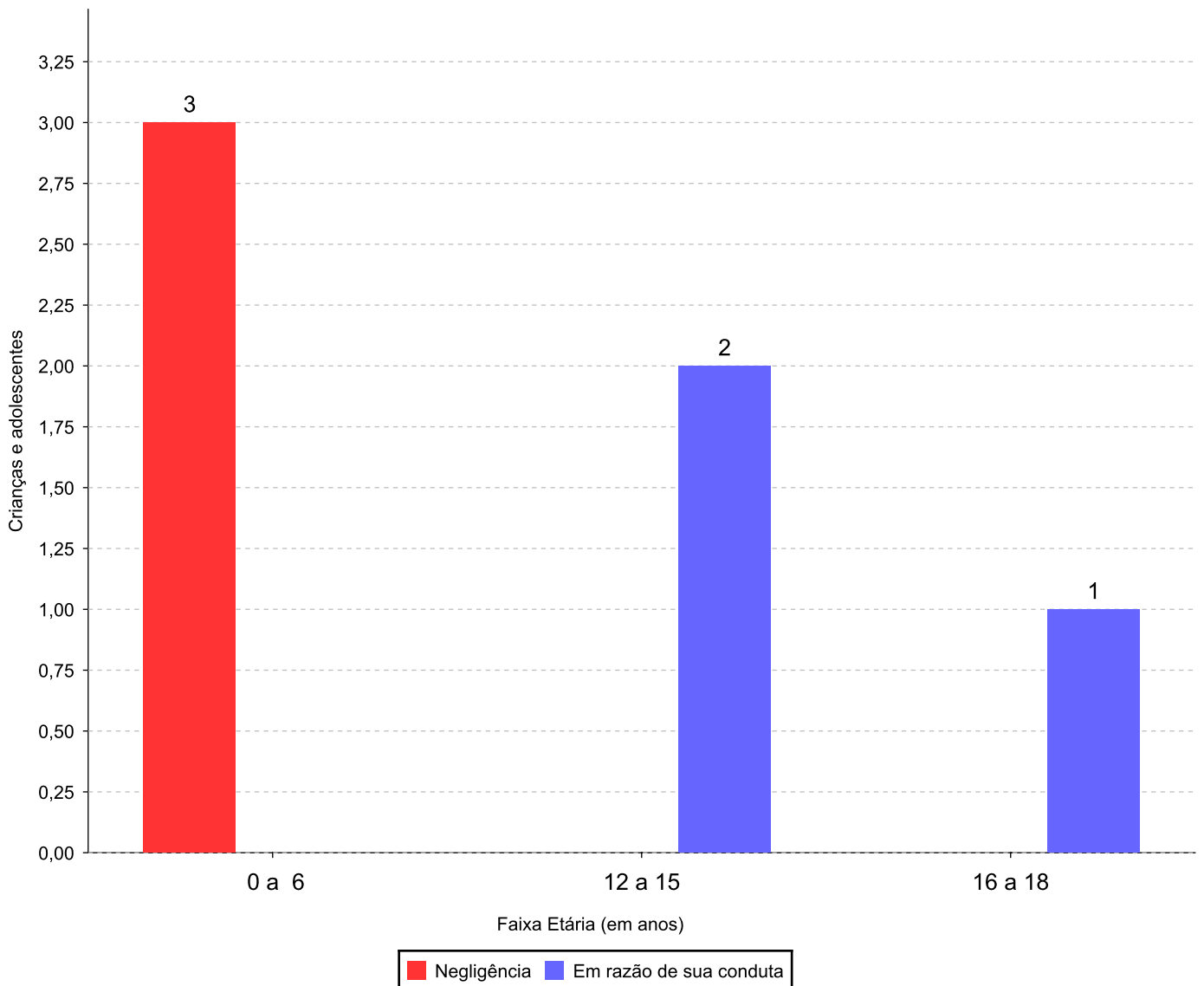
Motivo	nº de c/a	%	feminino	masculino
Em razão de sua conduta	3	50,00	3	0
Negligência	3	50,00	1	2
Total	6	100,00	4	2

Observação: A partir de 2018 o motivo "Devolução por tentativa de colocação familiar mal sucedida" foi desmembrado em "Adoção mal sucedida", "Guarda ou Tutela para terceiros mal sucedida" e "Guarda ou Tutela para família extensa mal sucedida".

Motivo de acolhimento por faixa etária (% do motivo em cada faixa).

Motivo	nº de c/a	%	0 a 6	%	7 a 11	%	12 a 15	%	16 a 18	%
Em razão de sua conduta	3	50,00	0	0,00	0		2	100,00	1	100,00
Negligência	3	50,00	3	100,00	0		0	0,00	0	0,00
Total	6	100,00	3	100,00	0	100,00	2	100,00	1	100,00

Motivos de acolhimento com maior incidência para cada faixa etária.



Observação: A partir de 2018 o motivo "Devolução por tentativa de colocação familiar mal sucedida" foi desmembrado em "Adoção mal sucedida", "Guarda ou Tutela para terceiros mal sucedida" e "Guarda ou Tutela para família extensa mal sucedida".

Motivo de acolhimento por faixa etária (% da faixa em cada motivo).

Motivo	nº de c/a	0 a 6	%	7 a 11	%	12 a 15	%	16 a 18	%
Em razão de sua conduta	3	0	0,00	0	0,00	2	66,67	1	33,33
Negligência	3	3	100,00	0	0,00	0	0,00	0	0,00
Total	6	3	50,00	0	0,00	2	33,33	1	16,67

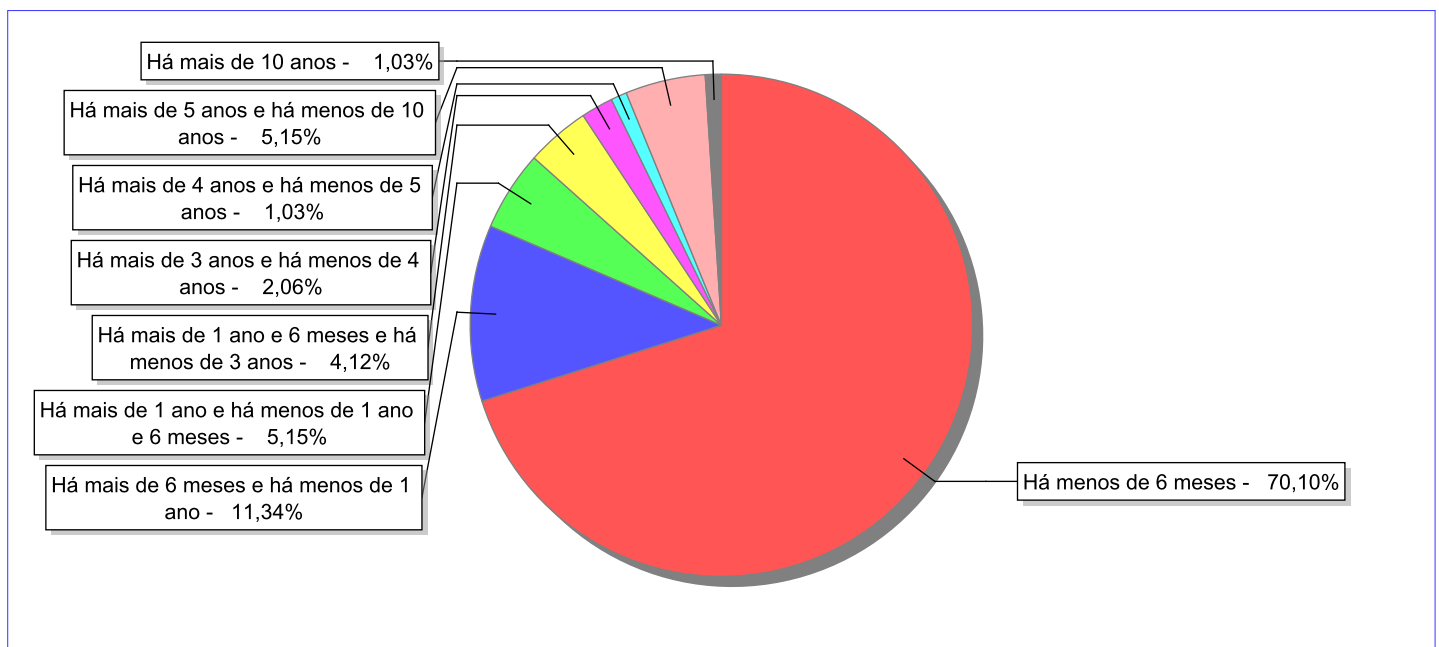
Observação: A partir de 2018 o motivo "Devolução por tentativa de colocação familiar mal sucedida" foi desmembrado em "Adoção mal sucedida", "Guarda ou Tutela para terceiros mal sucedida" e "Guarda ou Tutela para família extensa mal sucedida".

Tempo de institucionalização das crianças e adolescentes que se desligaram (*) do regime de acolhimento institucional ou familiar.

(*) Refere-se a crianças e adolescentes desligados a partir de 2008 e que não foram acolhidos novamente.

C/A desligados	nº de c/a	%
Há menos de 6 meses	68	70,10
Há mais de 6 meses e há menos de 1 ano	11	11,34
Há mais de 1 ano e há menos de 1 ano e 6 meses	5	5,15
Há mais de 1 ano e 6 meses e há menos de 3 anos	4	4,12
Há mais de 3 anos e há menos de 4 anos	2	2,06
Há mais de 4 anos e há menos de 5 anos	1	1,03
Há mais de 5 anos e há menos de 10 anos	5	5,15
Há mais de 10 anos	1	1,03
Total	97	100,00

Percentual – tempo de acolhimento.



Motivo de desligamento.

Motivo	nº de c/a	%	feminino	masculino
Reintegração aos genitores	69	71,13	35	34
Colocação em família substituta (Desativado e Desmembrado em 2018)	9	9,28	4	5
Guarda ou tutela para família extensa (a partir de 2018)	7	7,22	4	3
Transferência de/para outra Família acolhedora	4	4,12	3	1
Maioridade	3	3,09	1	2
Guarda ou Tutela para terceiros (a partir de 2018)	2	2,06	1	1
Transferência para outro regime de atendimento	2	2,06	2	0
Emancipação	1	1,03	0	1
Total	97	100,00	50	47

Observação: A partir de 2018 o motivo "Colocação em família substituta" foi desmembrado em "Adoção", Guarda ou Tutela para terceiros" e "Guarda ou Tutela para família extensa".

Dos indicadores que podem contribuir para a definição da situação jurídica das crianças e adolescentes acolhidos.

Relação entre visitação e Ação de Destituição do Poder Familiar (DPF).

Detalhamento da visitação	número de c/a	%	número de c/a com DPF	% de c/a com DPF	número de c/a sem DPF	% de c/a sem DPF
semanal	5	83,33	0	0,00	5	100,00
sem visita	1	16,67	0	0,00	1	100,00
Total	6	100,00	0	0,00	6	100,00

Faixa etária das crianças e adolescentes sem visita.

Faixa Etária	número de c/a	%	número de c/a com DPF	% de c/a com DPF	número de c/a sem DPF	% de c/a sem DPF
16 a 18	1	100,00	0	0,00	1	100,00
Total	1	100,00	0	0,00	1	100,00

Vínculos biológicos das crianças e adolescentes acolhidos

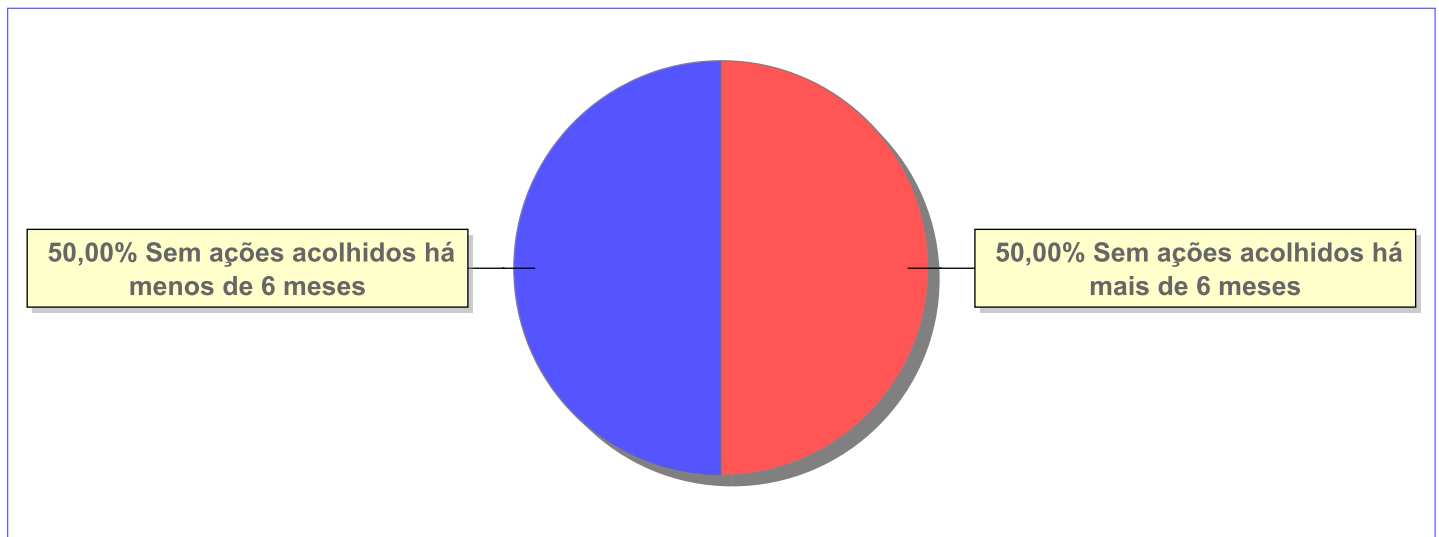
Situação	número de c/a	%	número de c/a com DPF	% de c/a com DPF	número de c/a sem DPF	% de c/a sem DPF
Pai e/ou mãe vivo(s)	6	100,00	0	0,00	6	100,00
Total	6	100,00	0	0,00	6	100,00

Não há Aptos à adoção neste município

Panorama e detalhamento da situação das crianças e adolescentes no sistema de justiça

Critério	número de c/a	%
Panorama da situação da c/a no sistema de justiça		
Sem ações judiciais	6	100,00
Total	6	100,00
Acompanhamento no âmbito da PJIJ de crianças e adolescentes sem ações		
Sem P.A. acolhidos há mais de 6 meses	3	50,00
Sem P.A. acolhidos há menos de 6 meses	3	50,00
Total	6	100,00
Acompanhamento no âmbito do Poder Judiciário		
sem ações e sem procedimentos judiciais	6	100,00
Total	6	100,00

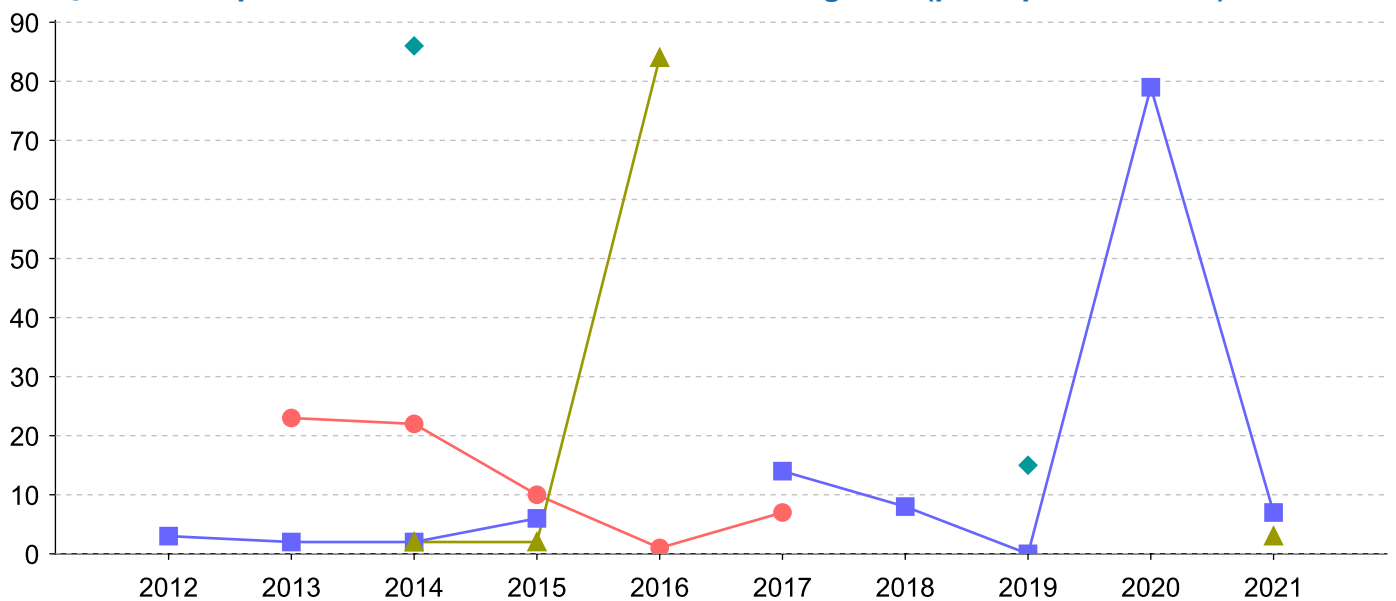
Distribuição percentual de ações.



Evolução do tempo médio de acolhimento (em meses) das c/a desligadas

Motivo do Desligamento	Média	2012	2013	2014	2015	2016	2017	2018	2019	2020	2021
Reintegração aos genitores	8	3	2	2	6	-	14	8	0	79	7
Colocação em família substituta (Desativado e Desmembrado em 2018)	12	-	23	22	10	1	7	-	-	-	-
Guarda ou tutela para família extensa (a partir de 2018)	25	-	-	2	2	84	-	-	-	-	3
Transferência de/para outra Família acolhedora	29	-	-	-	-	-	-	45	2	34	-
Guarda ou Tutela para terceiros (a partir de 2018)	44	-	-	-	-	-	-	-	67	-	21
Maioridade	51	-	-	86	-	-	-	-	15	-	-
Transferência para outro regime de atendimento	1	-	-	-	-	-	-	-	1	-	-
Emancipação	18	-	-	18	-	-	-	-	-	-	-

Evolução do tempo médio de acolhimento das c/a desligadas (principais motivos)



■ Reintegração aos genitores
 ● Colocação em família substituta (Desativado e Desmembrado em 2018)
▲ Guarda ou tutela para família extensa (a partir de 2018)
 ◆ Maioridade

Distribuição da população infantojuvenil acolhida

Total das entidades de acolhimento institucional e Equipe de acompanhamento do Projeto Família Acolhedora (CREAS), das crianças e adolescentes inseridos nesses regimes, das crianças e adolescentes aptos à adoção, das crianças e adolescentes sem registro civil de nascimento e das crianças e adolescentes sem visita.

Atendimento	número de entidades	número de c/a	% de c/a no Estado	aptos à adoção	% aptos à adoção	Sem RCN	Sem Visita
CABO FRIO	2	16	100,00	0	0,00	0	6
Serviço de Acolhimento Institucional/ Modalidade Abrigo Institucional	1	16	100,00	0	0,00	0	6
Serviço de Acolhimento em Família Acolhedora	1	0	0,00	0	0,00	0	0

Origem da população infantojuvenil acolhida no Município.

Município	Acolhidos	%
Cabo Frio	14	87,50
Arraial do Cabo	1	6,25
Rio de Janeiro	1	6,25
Total	16	100,00

Distribuição da população infantojuvenil oriunda do Município analisado, acolhida pelos demais Municípios do Estado.

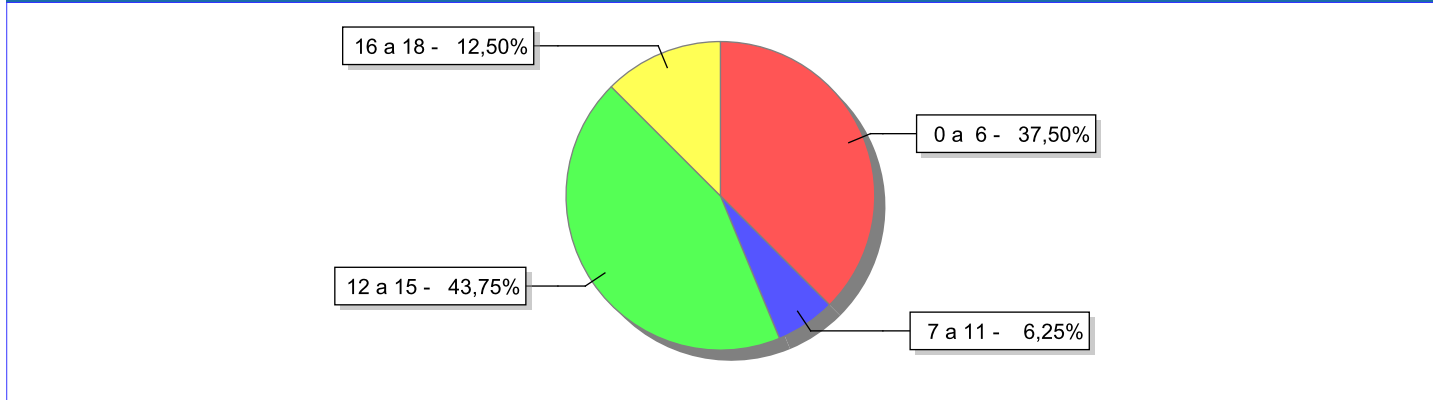
Município de localização do acolhido	Acolhidos	%
Armação dos Búzios	1	50,00
Volta Redonda	1	50,00
Total	2	100,00

Indicadores de faixa etária, sexo, cor/raça e escolaridade das crianças e adolescentes acolhidos.

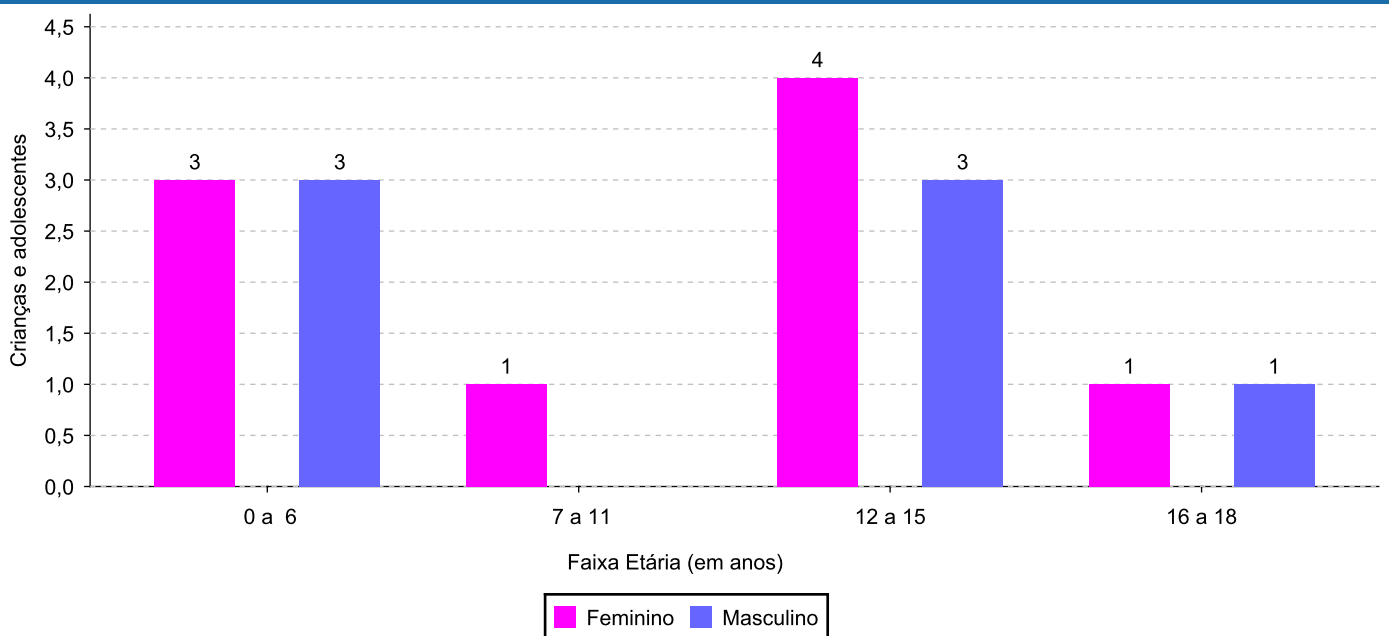
Faixa etária e sexo das crianças e adolescentes acolhidos.

Faixa etária	número de c/a	%	feminino	masculino
0 a 6	6	37,50	3	3
7 a 11	1	6,25	1	0
12 a 15	7	43,75	4	3
16 a 18	2	12,50	1	1
Total	16	100,00	9	7

Percentual de crianças e adolescentes acolhidos por faixa etária.



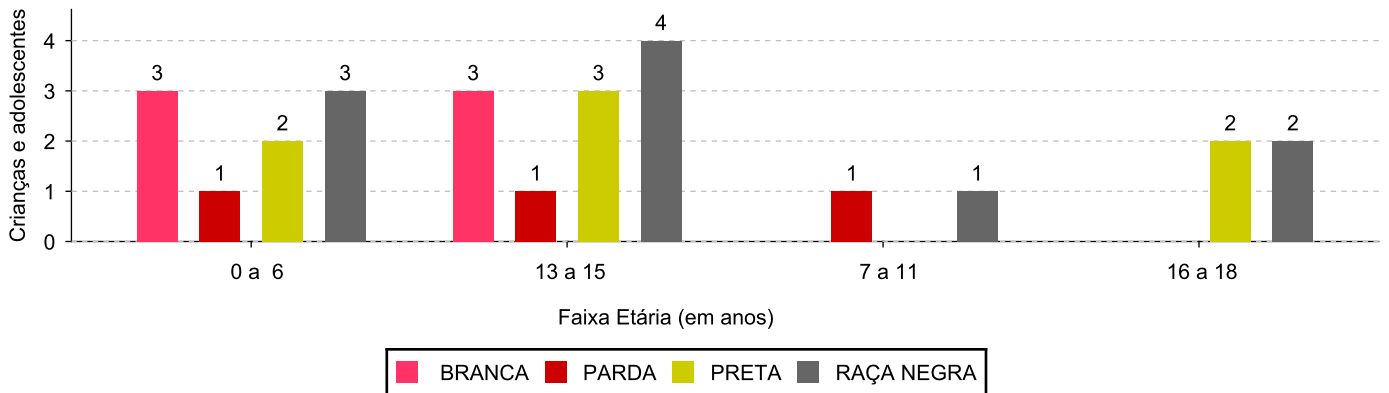
Distribuição das crianças e adolescentes acolhidos por sexo e faixa etária.



Cor/raça e faixa etária das crianças e adolescentes acolhidos.

Faixa Etária	nº de c/a	%	Branca	Amarela	Preta	Parda	Raça Negra	Indigena	Ignorado
0 a 6	6	37,50	3	0	2	1	3	0	0
7 a 11	1	6,25	0	0	0	1	1	0	0
12 a 15	7	43,75	3	0	3	1	4	0	0
16 a 18	2	12,50	0	0	2	0	2	0	0
Total	16	100,00	6	0	7	3	10	0	0

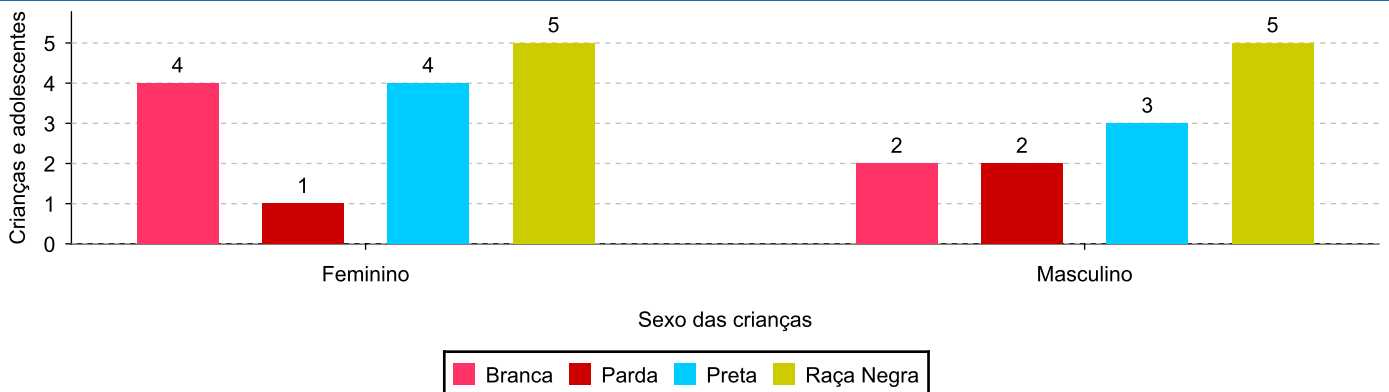
Distribuição das crianças e adolescentes acolhidos por cor/raça e faixa etária.



Cor/Raça e sexo das crianças e adolescentes acolhidos.

Cor/raça	número de c/a	%	feminino	masculino
Raça Negra	10	62,50	5	5
Preta	7	43,75	4	3
Branca	6	37,50	4	2
Parda	3	18,75	1	2
Total	16	100,00	9	7

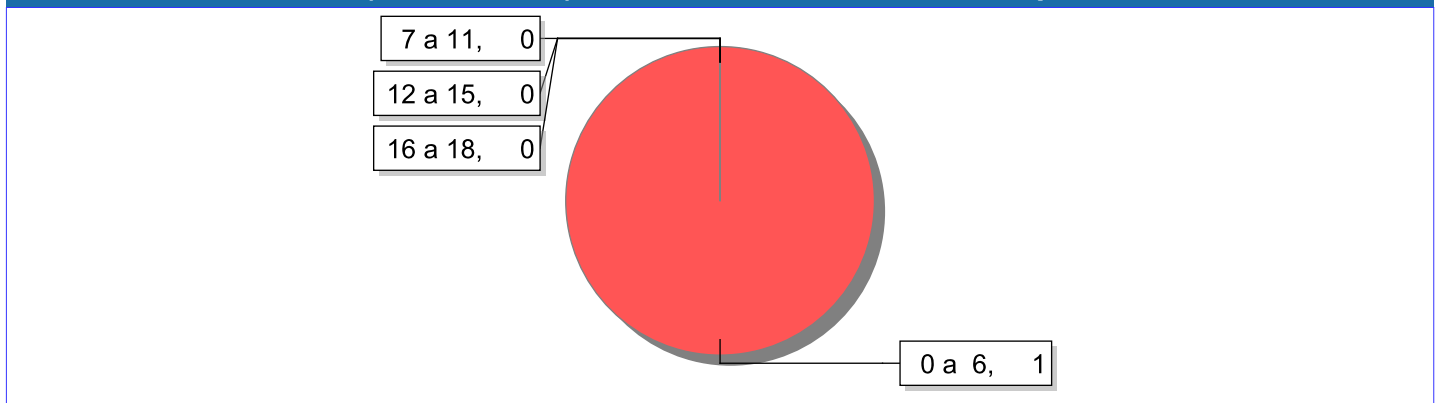
Distribuição das crianças e adolescentes acolhidos por cor/raça e sexo.



Escolaridade das crianças e adolescentes acolhidos, por faixa etária.

Faixa etária	Estuda	%	Não Estuda	%	Total	%
0 a 6	5	83,33	1	16,67	6	100,00
7 a 11	1	100,00	0	0,00	1	100,00
12 a 15	7	100,00	0	0,00	7	100,00
16 a 18	2	100,00	0	0,00	2	100,00
Total	15	93,75	1	6,25	16	100,00

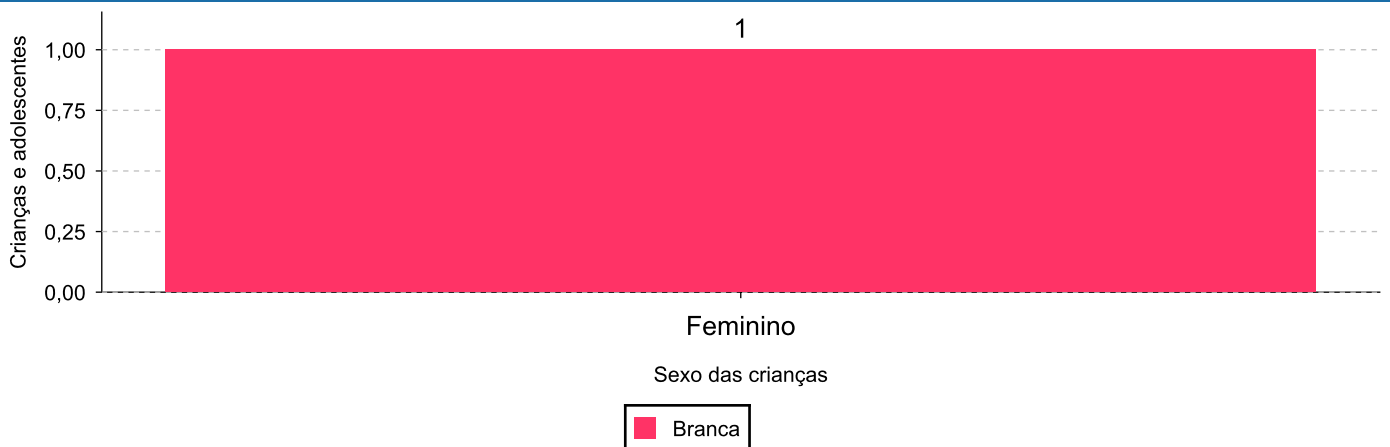
Faixas etárias (em números) das crianças e adolescentes que não estudam.



Indicadores de cor/raça e sexo das crianças e adolescentes acolhidos que não estudam.

Cor/Raça	número de c/a	%	feminino	masculino
Branca	1	100,00	1	0
Total	1	100,00	1	0

Cor/Raça e sexo das crianças e adolescentes que não estudam.



Dos indicadores de deficiência e saúde.

Crianças e Adolescentes portadores de necessidades especiais.

Apresentam deficiência	número de c/a	%
Não	16	100,00
Total	16	100,00

Crianças e Adolescentes acolhidos que necessitam de tratamento de saúde especial.

Necessidade de tratamento de saúde especial	número de c/a	%
Sim	5	31,25
Não	11	68,75
Total	16	100,00

Doenças mais comuns.

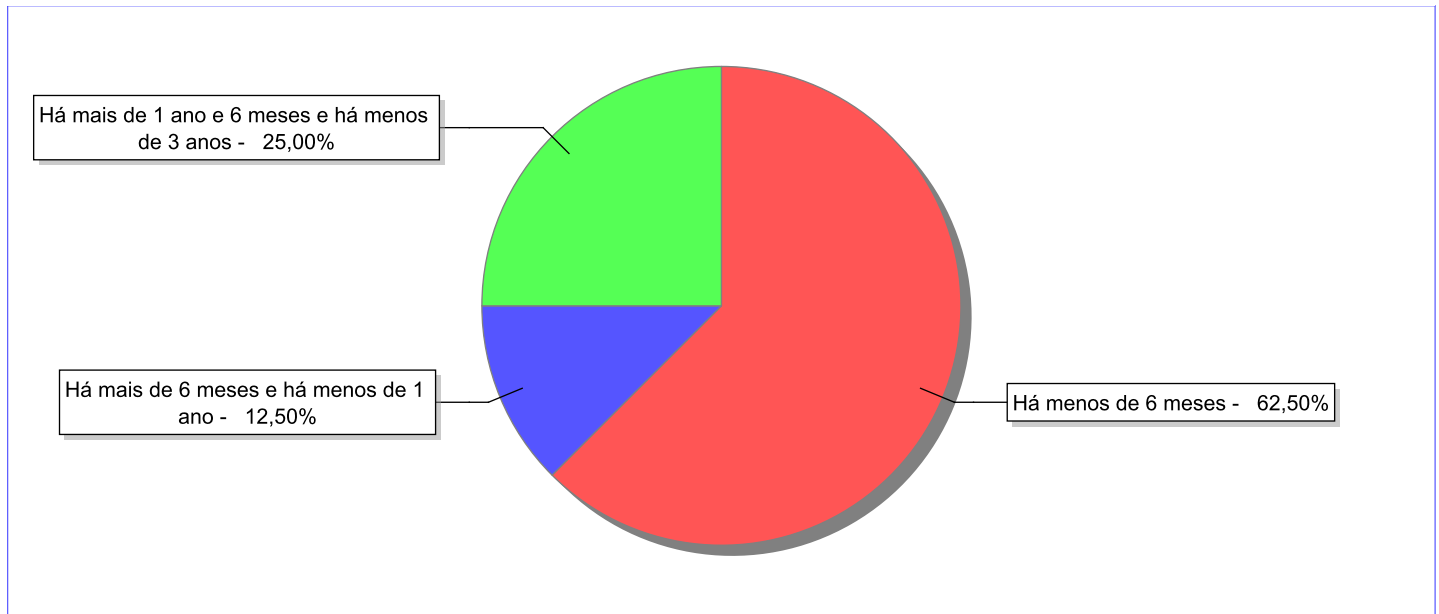
Doenças mais comuns	Incidência	%
Acompanhamento psicológico	3	60,00
Acompanhamento Psiquiátrico	1	20,00
Outras doenças	1	20,00
Total	5	100,00

Dos indicadores de período e motivo de acolhimento / desligamento.

Tempo de institucionalização das crianças e adolescentes que se encontram em regime de acolhimento institucional ou familiar.

C/A acolhidos	nº de c/a	%
Há menos de 6 meses	10	62,50
Há mais de 6 meses e há menos de 1 ano	2	12,50
Há mais de 1 ano e 6 meses e há menos de 3 anos	4	25,00
Total	16	100,00

Percentual – tempo de acolhimento.



Motivo de acolhimento.

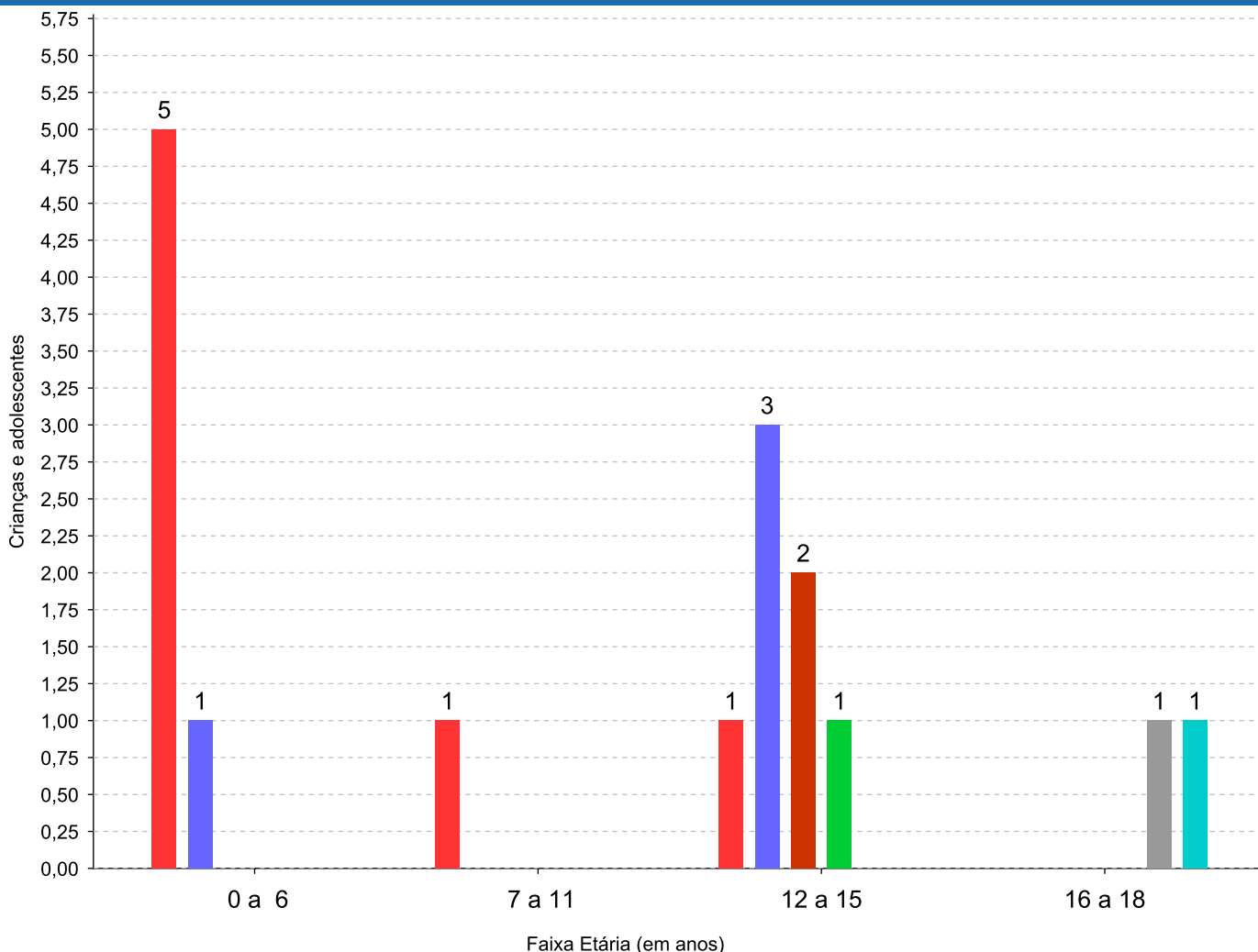
Motivo	nº de c/a	%	feminino	masculino
Negligência	7	43,75	4	3
Abuso sexual / Suspeita de abuso sexual	4	25,00	2	2
Guarda ou tutela para terceiros mal sucedida (a partir de 2018)	2	12,50	1	1
Em razão de sua conduta	1	6,25	1	0
Risco de vida na comunidade	1	6,25	0	1
Abandono pelos pais ou responsáveis	1	6,25	1	0
Total	16	100,00	9	7

Observação: A partir de 2018 o motivo "Devolução por tentativa de colocação familiar mal sucedida" foi desmembrado em "Adoção mal sucedida", "Guarda ou Tutela para terceiros mal sucedida" e "Guarda ou Tutela para família extensa mal sucedida".

Motivo de acolhimento por faixa etária (% do motivo em cada faixa).

Motivo	nº de c/a	%	0 a 6	%	7 a 11	%	12 a 15	%	16 a 18	%
Negligência	7	43,75	5	83,33	1	100,00	1	14,29	0	0,00
Abuso sexual / Suspeita de abuso sexual	4	25,00	1	16,67	0	0,00	3	42,86	0	0,00
Guarda ou tutela para terceiros mal sucedida (a partir de 2018)	2	12,50	0	0,00	0	0,00	2	28,57	0	0,00
Em razão de sua conduta	1	6,25	0	0,00	0	0,00	1	14,29	0	0,00
Risco de vida na comunidade	1	6,25	0	0,00	0	0,00	0	0,00	1	50,00
Abandono pelos pais ou responsáveis	1	6,25	0	0,00	0	0,00	0	0,00	1	50,00
Total	16	100,00	6	100,00	1	100,00	7	100,00	2	100,00

Motivos de acolhimento com maior incidência para cada faixa etária.



■ Negligência
 ■ Abuso sexual / Suspeita de abuso sexual
 ■ Guarda ou tutela para terceiros mal sucedida (a partir de 2018)
 ■ Em razão de sua conduta
 ■ Risco de vida na comunidade
 ■ Abandono pelos pais ou responsáveis

Observação: A partir de 2018 o motivo "Devolução por tentativa de colocação familiar mal sucedida" foi desmembrado em "Adoção mal sucedida", "Guarda ou Tutela para terceiros mal sucedida" e "Guarda ou Tutela para família extensa mal sucedida".

Motivo de acolhimento por faixa etária (% da faixa em cada motivo).

Motivo	nº de c/a	0 a 6	%	7 a 11	%	12 a 15	%	16 a 18	%
Negligência	7	5	71,43	1	14,29	1	14,29	0	0,00
Abuso sexual / Suspeita de abuso sexual	4	1	25,00	0	0,00	3	75,00	0	0,00
Guarda ou tutela para terceiros mal sucedida (a partir de 2018)	2	0	0,00	0	0,00	2	100,00	0	0,00
Em razão de sua conduta	1	0	0,00	0	0,00	1	100,00	0	0,00
Risco de vida na comunidade	1	0	0,00	0	0,00	0	0,00	1	100,00
Abandono pelos pais ou responsáveis	1	0	0,00	0	0,00	0	0,00	1	100,00
Total	16	6	37,50	1	6,25	7	43,75	2	12,50

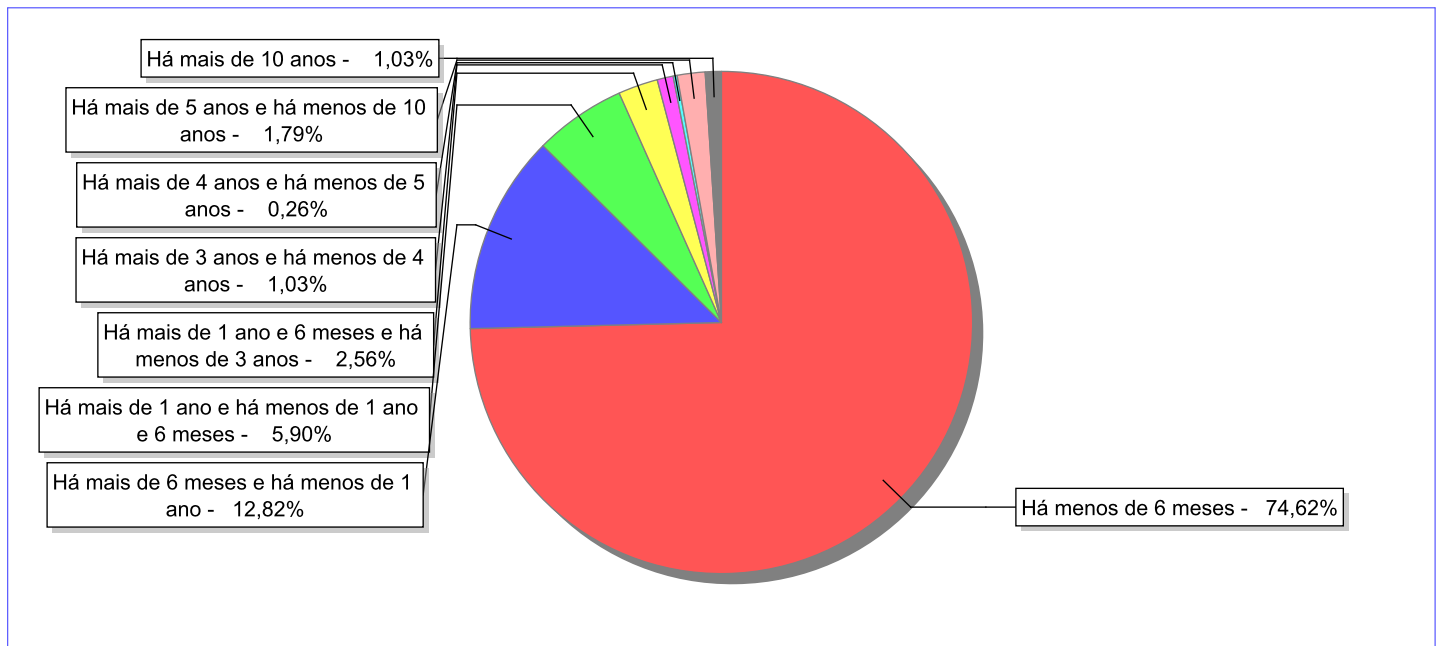
Observação: A partir de 2018 o motivo "Devolução por tentativa de colocação familiar mal sucedida" foi desmembrado em "Adoção mal sucedida", "Guarda ou Tutela para terceiros mal sucedida" e "Guarda ou Tutela para família extensa mal sucedida".

Tempo de institucionalização das crianças e adolescentes que se desligaram (*) do regime de acolhimento institucional ou familiar.

(*) Refere-se a crianças e adolescentes desligados a partir de 2008 e que não foram acolhidos novamente.

C/A desligados	nº de c/a	%
Há menos de 6 meses	291	74,62
Há mais de 6 meses e há menos de 1 ano	50	12,82
Há mais de 1 ano e há menos de 1 ano e 6 meses	23	5,90
Há mais de 1 ano e 6 meses e há menos de 3 anos	10	2,56
Há mais de 3 anos e há menos de 4 anos	4	1,03
Há mais de 4 anos e há menos de 5 anos	1	0,26
Há mais de 5 anos e há menos de 10 anos	7	1,79
Há mais de 10 anos	4	1,03
Total	390	100,00

Percentual – tempo de acolhimento.



Motivo de desligamento.

Motivo	nº de c/a	%	feminino	masculino
Reintegração aos genitores	175	44,87	100	75
Evasão	63	16,15	27	36
Colocação em família substituta (Desativado e Desmembrado em 2018)	58	14,87	24	34
Guarda ou tutela para família extensa (a partir de 2018)	53	13,59	21	32
Guarda ou Tutela para terceiros (a partir de 2018)	15	3,85	3	12
Transferência para outro regime de atendimento	8	2,05	2	6
Adoção (a partir de 2018)	7	1,79	3	4
Maioridade	6	1,54	0	6
Recambiamento para o Estado de Origem	3	0,77	2	1
Transferência para outro serviço de acolhimento institucional	1	0,26	0	1
Recambiamento ao Município de Origem	1	0,26	0	1
Total	390	100,00	182	208

Observação: A partir de 2018 o motivo "Colocação em família substituta" foi desmembrado em "Adoção", Guarda ou Tutela para terceiros" e "Guarda ou Tutela para família extensa".

Dos indicadores que podem contribuir para a definição da situação jurídica das crianças e adolescentes acolhidos.

Relação entre visitação e Ação de Destituição do Poder Familiar (DPF).

Detalhamento da visitação	número de c/a	%	número de c/a com DPF	% de c/a com DPF	número de c/a sem DPF	% de c/a sem DPF
semanal	7	43,75	2	28,57	5	71,43
quinzenal	2	12,50	0	0,00	2	100,00
bimestral	1	6,25	0	0,00	1	100,00
sem visita	6	37,50	2	33,33	4	66,67
Total	16	100,00	4	25,00	12	75,00

Faixa etária das crianças e adolescentes sem visita.

Faixa Etária	número de c/a	%	número de c/a com DPF	% de c/a com DPF	número de c/a sem DPF	% de c/a sem DPF
0 a 6	1	16,67	0	0,00	1	100,00
7 a 11	1	16,67	0	0,00	1	100,00
12 a 15	3	50,00	2	66,67	1	33,33
16 a 18	1	16,67	0	0,00	1	100,00
Total	6	100,00	2	33,33	4	66,67

Vínculos biológicos das crianças e adolescentes acolhidos

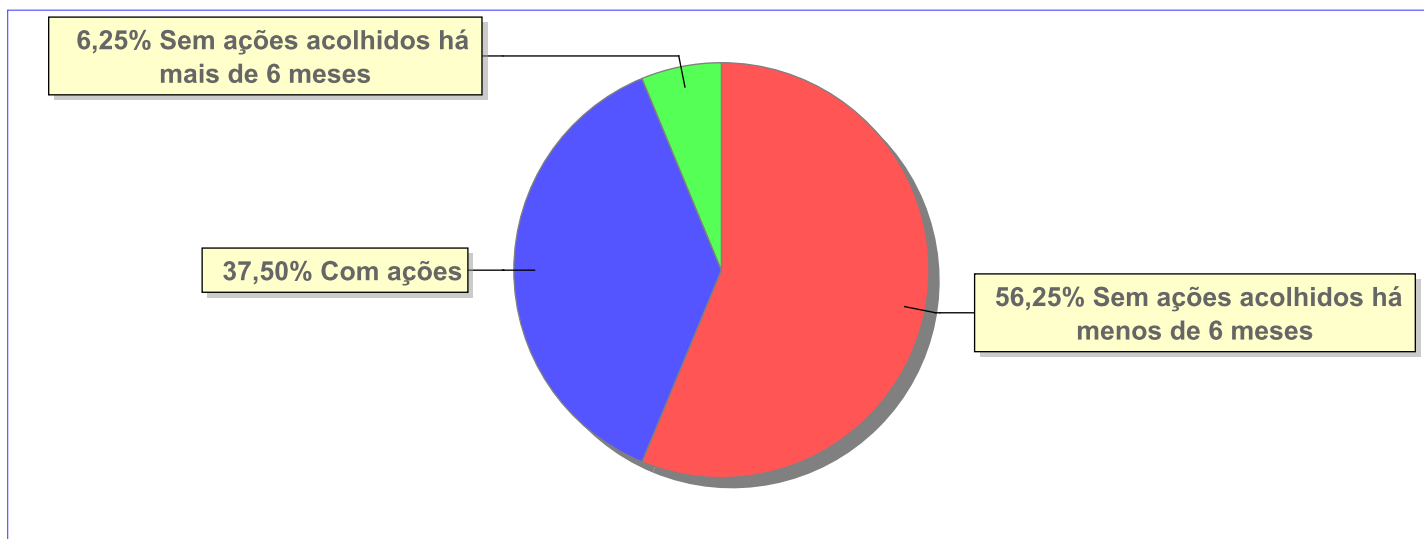
Situação	número de c/a	%	número de c/a com DPF	% de c/a com DPF	número de c/a sem DPF	% de c/a sem DPF
Pai e/ou mãe vivo(s)	16	100,00	4	25,00	12	75,00
Total	16	100,00	4	25,00	12	75,00

Não há Aptos à adoção neste município

Panorama e detalhamento da situação das crianças e adolescentes no sistema de justiça

Critério	número de c/a	%
Panorama da situação da c/a no sistema de justiça		
Com ações judiciais	6	37,50
Sem ações judiciais	10	62,50
Total	16	100,00
Acompanhamento no âmbito da PJIJ de crianças e adolescentes sem ações		
Sem P.A. acolhidos há mais de 6 meses	1	10,00
Sem P.A. acolhidos há menos de 6 meses	9	90,00
Total	10	100,00
Acompanhamento no âmbito do Poder Judiciário		
com ações judiciais	6	37,50
com procedimentos judiciais	8	50,00
sem ações e sem procedimentos judiciais	2	12,50
Total	16	100,00

Distribuição percentual de ações.

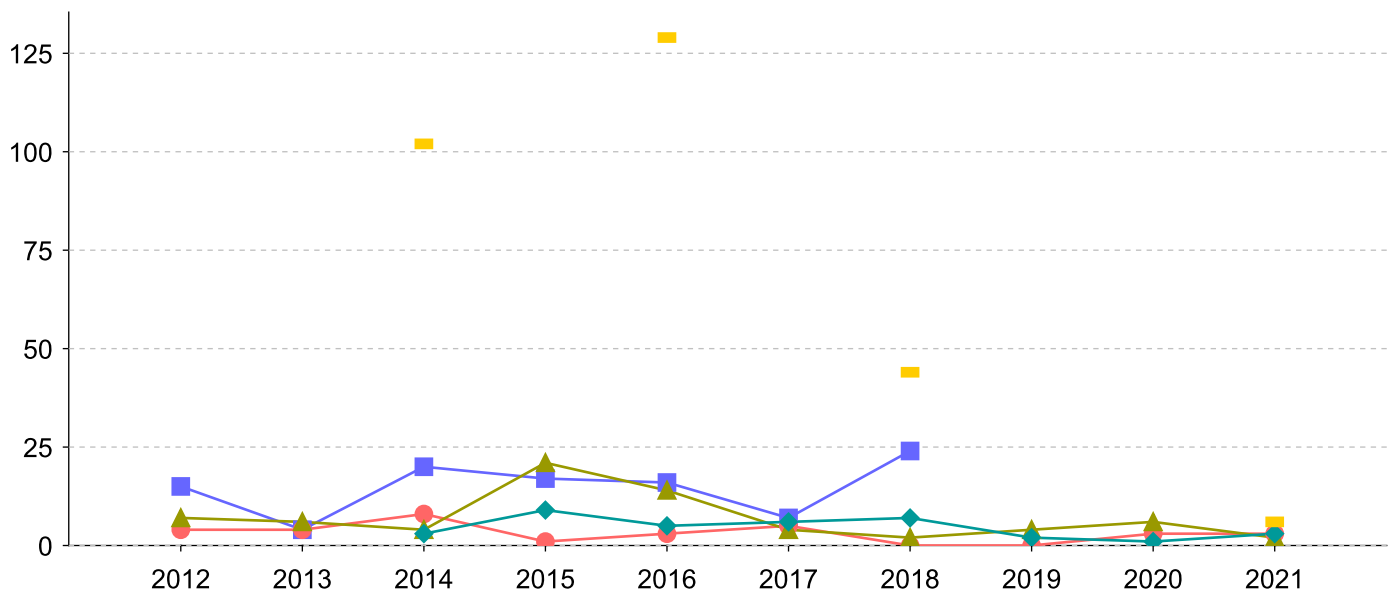


Ações Judiciais	nº de ações	%
Ação de Destituição do Poder Familiar	4	40,00
Representação em face dos pais ou responsável (Art. 249, ECA)	4	40,00
Ação de Adoção	1	10,00
Pedido de afastamento do convívio familiar	1	10,00
Total	10	100,00

Evolução do tempo médio de acolhimento (em meses) das c/a desligadas

Motivo do Desligamento	Média	2012	2013	2014	2015	2016	2017	2018	2019	2020	2021
Reintegração aos genitores	8	7	6	4	21	14	4	2	4	6	2
Guarda ou tutela para família extensa (a partir de 2018)	6	-	-	3	9	5	6	7	2	1	3
Evasão	3	4	4	8	1	3	5	0	0	3	3
Colocação em família substituta (Desativado e Desmembrado em 2018)	14	15	4	20	17	16	7	24	-	-	-
Guarda ou Tutela para terceiros (a partir de 2018)	10	-	-	-	-	-	-	8	14	12	12
Adoção (a partir de 2018)	5	-	-	-	-	-	-	3	5	8	0
Transferência para outro regime de atendimento	3	1	0	-	-	-	8	-	0	-	-
Maioridade	70	-	-	102	-	129	-	44	-	-	6
Recambiamento para o Estado de Origem	0	-	-	-	-	-	0	-	-	-	0
Recambiamento ao Município de Origem	6	-	-	-	-	-	6	-	-	-	-

Evolução do tempo médio de acolhimento das c/a desligadas (principais motivos)



■ Colocação em família substituta (Desativado e Desmembrado em 2018)
 ● Evasão
 ▲ Reintegração aos genitores
 ◆ Guarda ou tutela para família extensa (a partir de 2018)
 ■ Maioridade

Distribuição da população infantojuvenil acolhida

Total das entidades de acolhimento institucional e Equipe de acompanhamento do Projeto Família Acolhedora (CREAS), das crianças e adolescentes inseridos nesses regimes, das crianças e adolescentes aptos à adoção, das crianças e adolescentes sem registro civil de nascimento e das crianças e adolescentes sem visita.

Atendimento	número de entidades	número de c/a	% de c/a no Estado	aptos à adoção	% aptos à adoção	Sem RCN	Sem Visita
CACHOEIRAS DE MACACU	1	9	100,00	0	0,00	0	7
Serviço de Acolhimento Institucional/ Modalidade Abrigo Institucional	1	9	100,00	0	0,00	0	7

Origem da população infantojuvenil acolhida no Município.

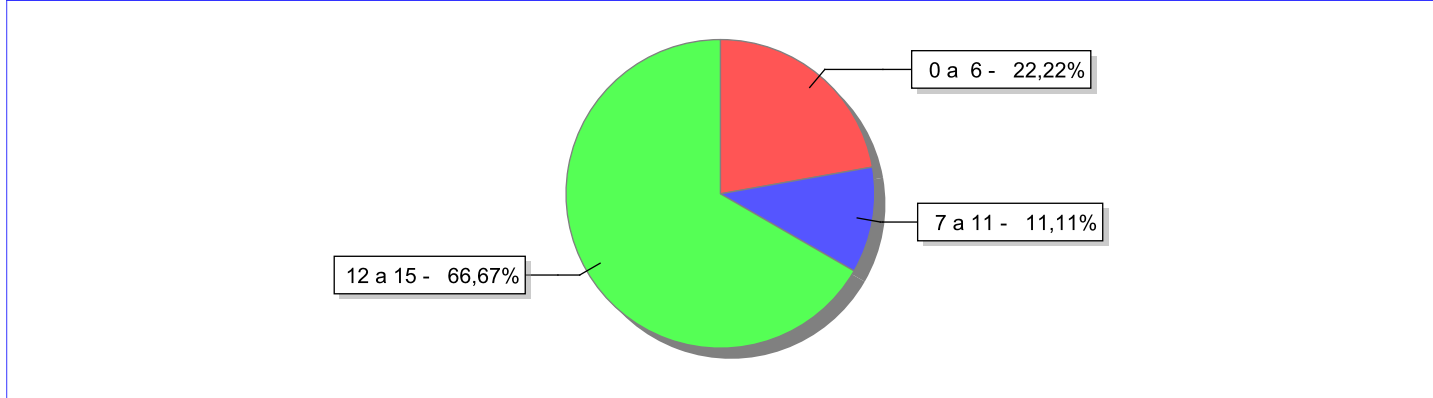
Município	Acolhidos	%
Cachoeiras de Macacu	8	88,89
Duque de Caxias	1	11,11
Total	9	100,00

Indicadores de faixa etária, sexo, cor/raça e escolaridade das crianças e adolescentes acolhidos.

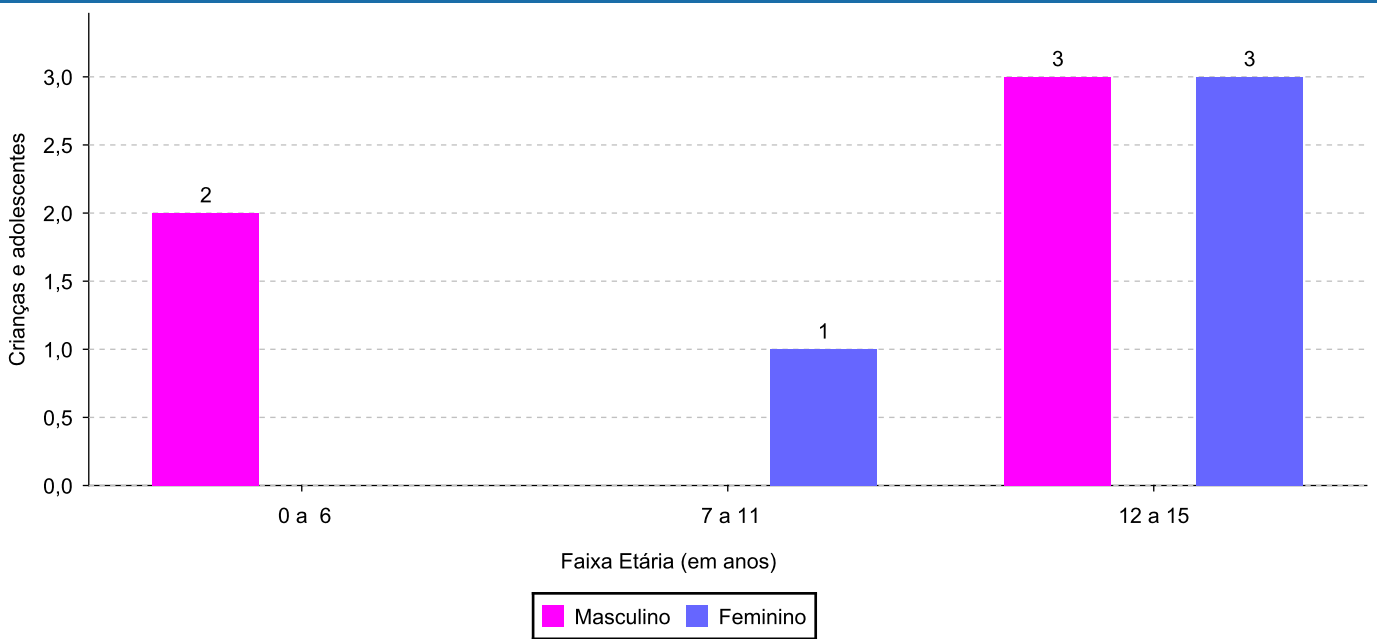
Faixa etária e sexo das crianças e adolescentes acolhidos.

Faixa etária	número de c/a	%	feminino	masculino
0 a 6	2	22,22	0	2
7 a 11	1	11,11	1	0
12 a 15	6	66,67	3	3
Total	9	100,00	4	5

Percentual de crianças e adolescentes acolhidos por faixa etária.



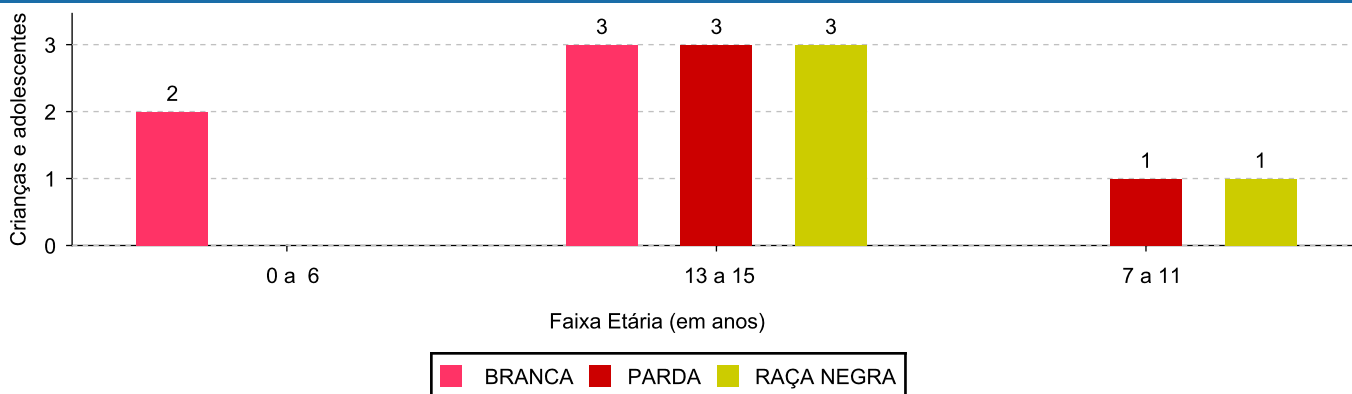
Distribuição das crianças e adolescentes acolhidos por sexo e faixa etária.



Cor/raça e faixa etária das crianças e adolescentes acolhidos.

Faixa Etária	nº de c/a	%	Branca	Amarela	Preta	Parda	Raça Negra	Indigena	Ignorado
0 a 6	2	22,22	2	0	0	0	0	0	0
7 a 11	1	11,11	0	0	0	1	1	0	0
12 a 15	6	66,67	3	0	0	3	3	0	0
Total	9	100,00	5	0	0	4	4	0	0

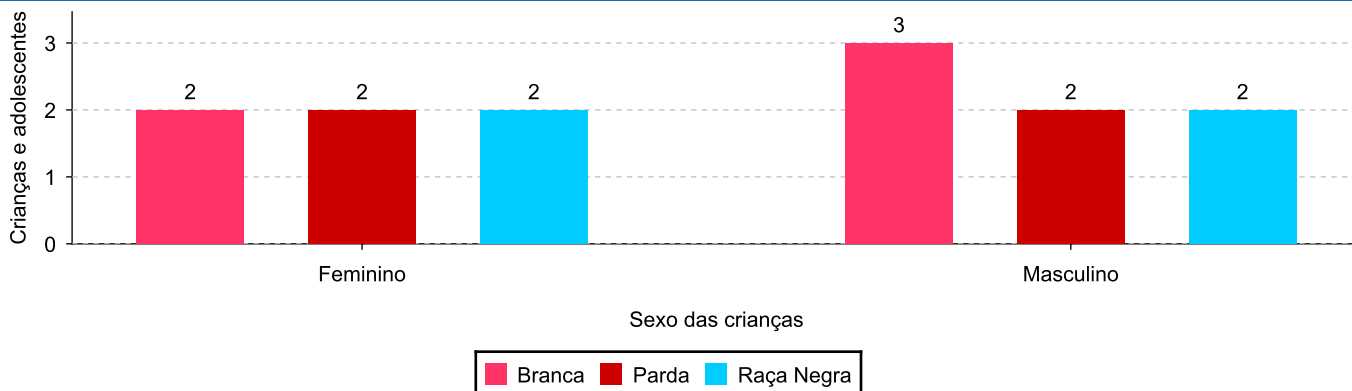
Distribuição das crianças e adolescentes acolhidos por cor/raça e faixa etária.



Cor/Raça e sexo das crianças e adolescentes acolhidos.

Cor/raça	número de c/a	%	feminino	masculino
Branca	5	55,56	2	3
Raça Negra	4	44,44	2	2
Parda	4	44,44	2	2
Total	9	100,00	4	5

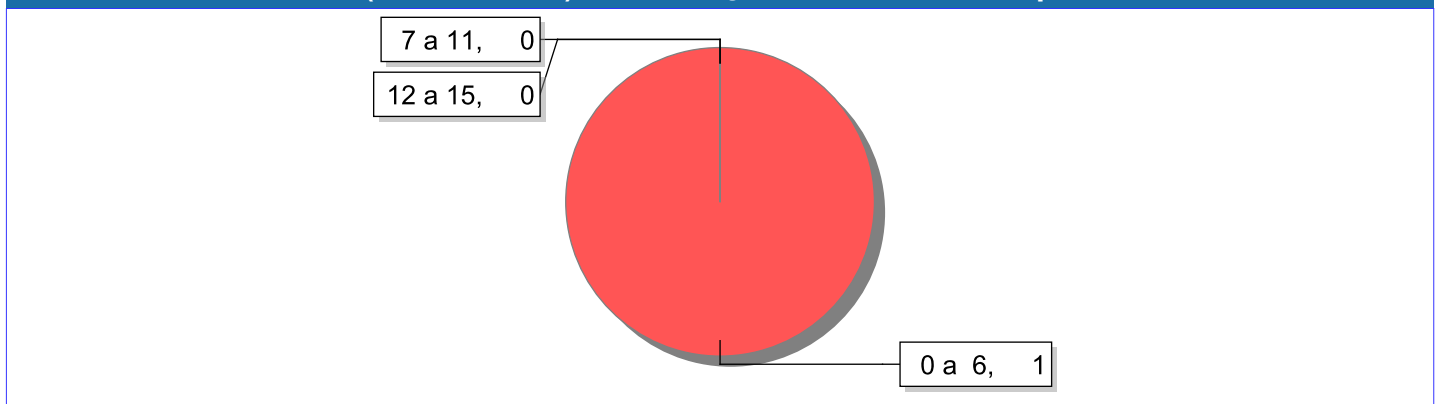
Distribuição das crianças e adolescentes acolhidos por cor/raça e sexo.



Escolaridade das crianças e adolescentes acolhidos, por faixa etária.

Faixa etária	Estuda	%	Não Estuda	%	Total	%
0 a 6	1	50,00	1	50,00	2	100,00
7 a 11	1	100,00	0	0,00	1	100,00
12 a 15	6	100,00	0	0,00	6	100,00
Total	8	88,89	1	11,11	9	100,00

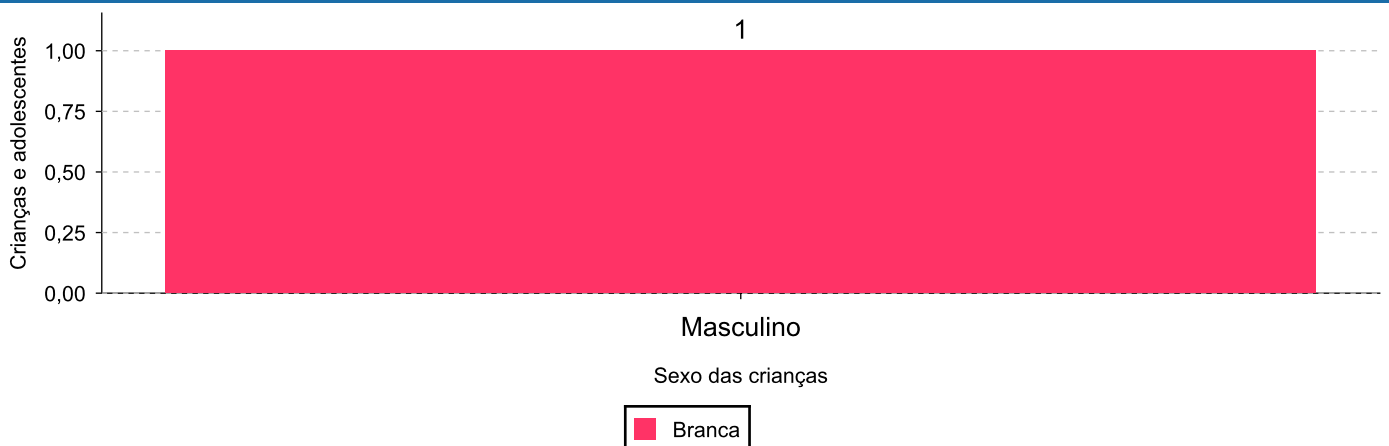
Faixas etárias (em números) das crianças e adolescentes que não estudam.



Indicadores de cor/raça e sexo das crianças e adolescentes acolhidos que não estudam.

Cor/Raça	número de c/a	%	feminino	masculino
Branca	1	100,00	0	1
Total	1	100,00	0	1

Cor/Raça e sexo das crianças e adolescentes que não estudam.



Dos indicadores de deficiência e saúde.

Crianças e Adolescentes portadores de necessidades especiais.

Apresentam deficiência	número de c/a	%
Não	9	100,00
Total	9	100,00

Crianças e Adolescentes acolhidos que necessitam de tratamento de saúde especial.

Necessidade de tratamento de saúde especial	número de c/a	%
Sim	1	11,11
Não	8	88,89
Total	9	100,00

Doenças mais comuns.

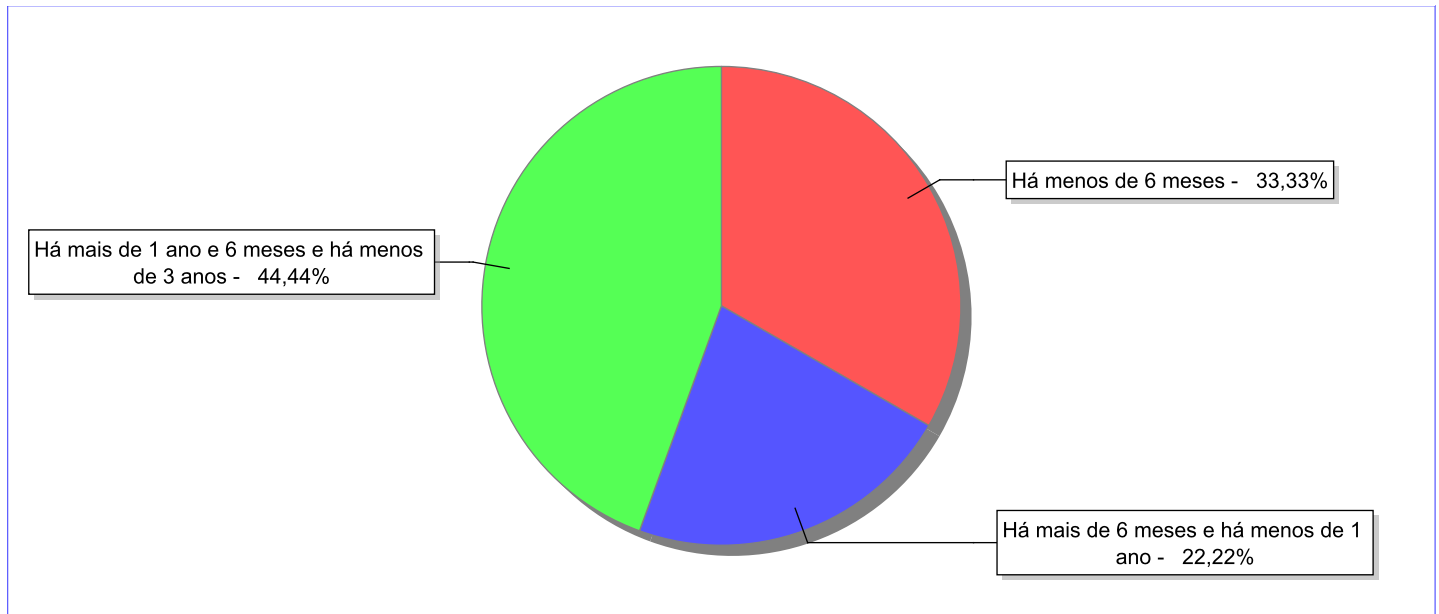
Doenças mais comuns	Incidência	%
Doenças Neurológicas	1	100,00
Total	1	100,00

Dos indicadores de período e motivo de acolhimento / desligamento.

Tempo de institucionalização das crianças e adolescentes que se encontram em regime de acolhimento institucional ou familiar.

C/A acolhidos	nº de c/a	%
Há menos de 6 meses	3	33,33
Há mais de 6 meses e há menos de 1 ano	2	22,22
Há mais de 1 ano e 6 meses e há menos de 3 anos	4	44,44
Total	9	100,00

Percentual – tempo de acolhimento.



Motivo de acolhimento.

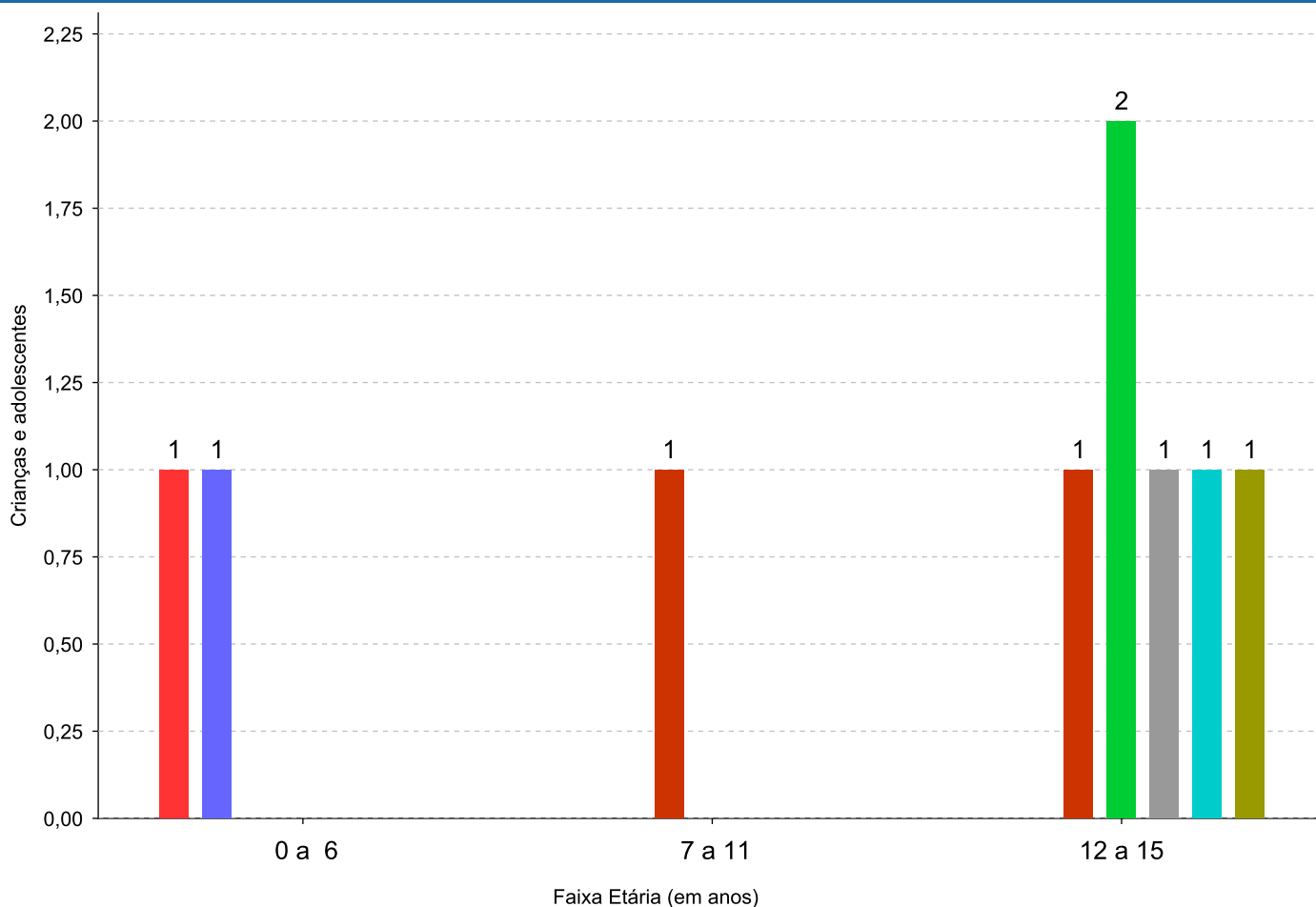
Motivo	nº de c/a	%	feminino	masculino
Guarda ou tutela para família extensa mal sucedida (a partir de 2018)	2	22,22	1	1
Responsável impossibilitado de cuidar por motivo de doença	2	22,22	2	0
Transferência de outro regime de atendimento	1	11,11	0	1
Guarda ou tutela para terceiros mal sucedida (a partir de 2018)	1	11,11	0	1
Reintegração aos genitores mal sucedida (a partir de 2018)	1	11,11	0	1
Negligência	1	11,11	0	1
Abandono pelos pais ou responsáveis	1	11,11	1	0
Total	9	100,00	4	5

Observação: A partir de 2018 o motivo "Devolução por tentativa de colocação familiar mal sucedida" foi desmembrado em "Adoção mal sucedida", "Guarda ou Tutela para terceiros mal sucedida" e "Guarda ou Tutela para família extensa mal sucedida".

Motivo de acolhimento por faixa etária (% do motivo em cada faixa).

Motivo	nº de c/a	%	0 a 6	%	7 a 11	%	12 a 15	%	16 a 18	%
Guarda ou tutela para família extensa mal sucedida (a partir de 2018)	2	22,22	0	0,00	1	100,00	1	16,67	0	
Responsável impossibilitado de cuidar por motivo de doença	2	22,22	0	0,00	0	0,00	2	33,33	0	
Transferência de outro regime de atendimento	1	11,11	0	0,00	0	0,00	1	16,67	0	
Guarda ou tutela para terceiros mal sucedida (a partir de 2018)	1	11,11	0	0,00	0	0,00	1	16,67	0	
Reintegração aos genitores mal sucedida (a partir de 2018)	1	11,11	1	50,00	0	0,00	0	0,00	0	
Negligência	1	11,11	1	50,00	0	0,00	0	0,00	0	
Abandono pelos pais ou responsáveis	1	11,11	0	0,00	0	0,00	1	16,67	0	
Total	9	100,00	2	100,00	1	100,00	6	100,00	0	100,00

Motivos de acolhimento com maior incidência para cada faixa etária.



■ Reintegração aos genitores mal sucedida (a partir de 2018)	■ Negligência
■ Guarda ou tutela para família extensa mal sucedida (a partir de 2018)	■ Responsável impossibilitado de cuidar por motivo de doença
■ Transferência de outro regime de atendimento	■ Guarda ou tutela para terceiros mal sucedida (a partir de 2018)
■ Abandono pelos pais ou responsáveis	

Observação: A partir de 2018 o motivo "Devolução por tentativa de colocação familiar mal sucedida" foi desmembrado em "Adoção mal sucedida", "Guarda ou Tutela para terceiros mal sucedida" e "Guarda ou Tutela para família extensa mal sucedida".

Motivo de acolhimento por faixa etária (% da faixa em cada motivo).

Motivo	nº de c/a	0 a 6	%	7 a 11	%	12 a 15	%	16 a 18	%
Guarda ou tutela para família extensa mal sucedida (a partir de 2018)	2	0	0,00	1	50,00	1	50,00	0	0,00
Responsável impossibilitado de cuidar por motivo de doença	2	0	0,00	0	0,00	2	100,00	0	0,00
Transferência de outro regime de atendimento	1	0	0,00	0	0,00	1	100,00	0	0,00
Guarda ou tutela para terceiros mal sucedida (a partir de 2018)	1	0	0,00	0	0,00	1	100,00	0	0,00
Reintegração aos genitores mal sucedida (a partir de 2018)	1	1	100,00	0	0,00	0	0,00	0	0,00
Negligência	1	1	100,00	0	0,00	0	0,00	0	0,00
Abandono pelos pais ou responsáveis	1	0	0,00	0	0,00	1	100,00	0	0,00
Total	9	2	22,22	1	11,11	6	66,66	0	0,01

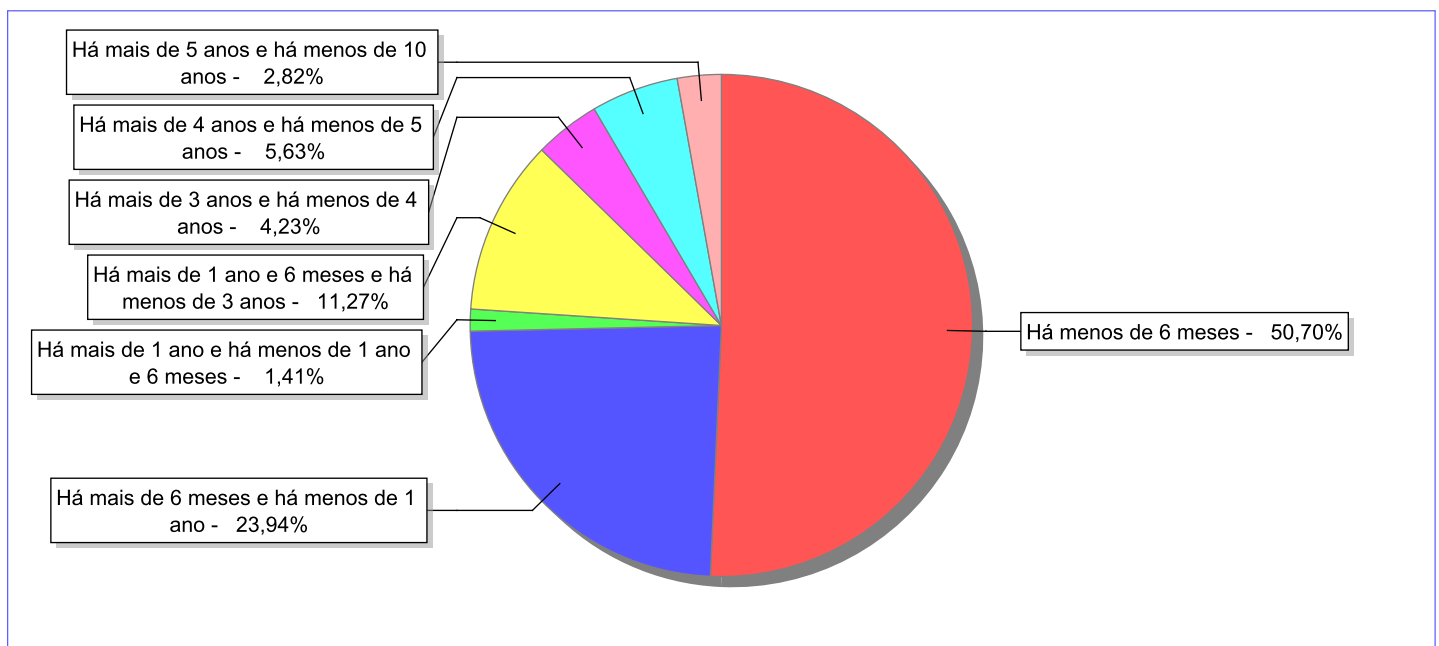
Observação: A partir de 2018 o motivo "Devolução por tentativa de colocação familiar mal sucedida" foi desmembrado em "Adoção mal sucedida", "Guarda ou Tutela para terceiros mal sucedida" e "Guarda ou Tutela para família extensa mal sucedida".

Tempo de institucionalização das crianças e adolescentes que se desligaram (*) do regime de acolhimento institucional ou familiar.

(*) Refere-se a crianças e adolescentes desligados a partir de 2008 e que não foram acolhidos novamente.

C/A desligados	nº de c/a	%
Há menos de 6 meses	36	50,70
Há mais de 6 meses e há menos de 1 ano	17	23,94
Há mais de 1 ano e há menos de 1 ano e 6 meses	1	1,41
Há mais de 1 ano e 6 meses e há menos de 3 anos	8	11,27
Há mais de 3 anos e há menos de 4 anos	3	4,23
Há mais de 4 anos e há menos de 5 anos	4	5,63
Há mais de 5 anos e há menos de 10 anos	2	2,82
Total	71	100,00

Percentual – tempo de acolhimento.



Motivo de desligamento.

Motivo	nº de c/a	%	feminino	masculino
Reintegração aos genitores	35	49,30	13	22
Guarda ou tutela para família extensa (a partir de 2018)	9	12,68	7	2
Colocação em família substituta (Desativado e Desmembrado em 2018)	8	11,27	2	6
Guarda ou Tutela para terceiros (a partir de 2018)	6	8,45	4	2
Maioridade	6	8,45	1	5
Evasão	4	5,63	3	1
Transferência para outro regime de atendimento	2	2,82	2	0
Transferência para outro serviço de acolhimento institucional	1	1,41	0	1
Total	71	100,00	32	39

Observação: A partir de 2018 o motivo "Colocação em família substituta" foi desmembrado em "Adoção", Guarda ou Tutela para terceiros" e "Guarda ou Tutela para família extensa".

Dos indicadores que podem contribuir para a definição da situação jurídica das crianças e adolescentes acolhidos.

Relação entre visitação e Ação de Destituição do Poder Familiar (DPF).

Detalhamento da visitação	número de c/a	%	número de c/a com DPF	% de c/a com DPF	número de c/a sem DPF	% de c/a sem DPF
semanal	2	22,22	2	100,00	0	0,00
sem visita	7	77,78	3	42,86	4	57,14
Total	9	100,00	5	55,56	4	44,44

Faixa etária das crianças e adolescentes sem visita.

Faixa Etária	número de c/a	%	número de c/a com DPF	% de c/a com DPF	número de c/a sem DPF	% de c/a sem DPF
0 a 6	1	14,29	1	100,00	0	0,00
7 a 11	1	14,29	1	100,00	0	0,00
12 a 15	5	71,43	1	20,00	4	80,00
Total	7	100,00	3	42,86	4	57,14

Vínculos biológicos das crianças e adolescentes acolhidos

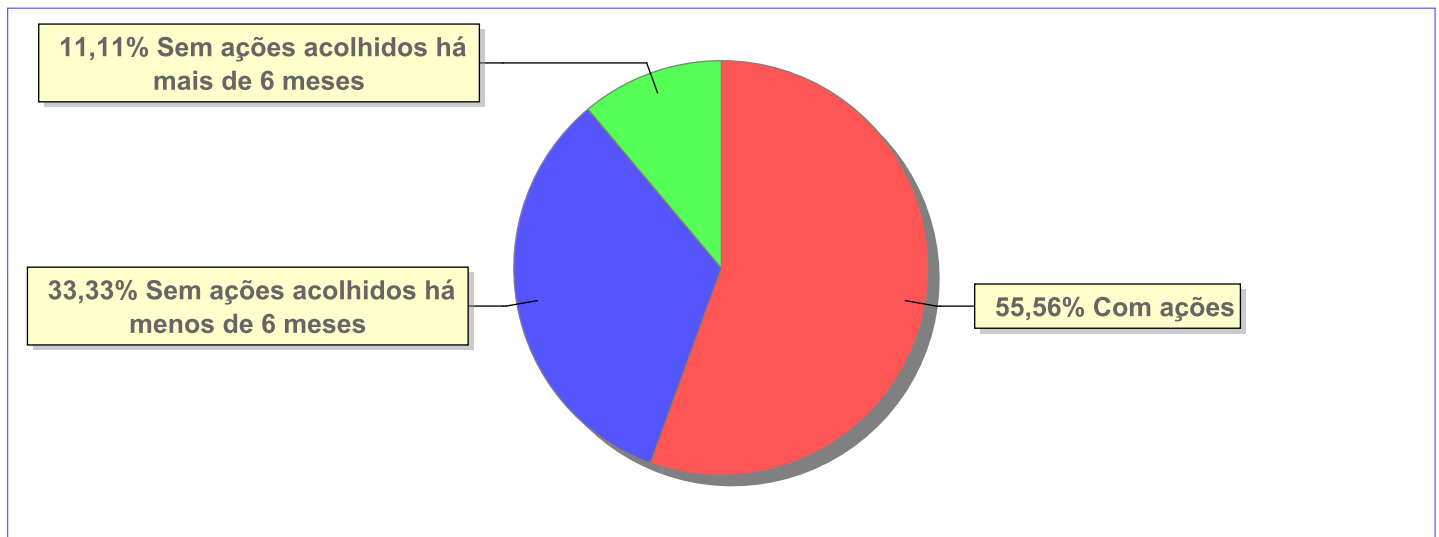
Situação	número de c/a	%	número de c/a com DPF	% de c/a com DPF	número de c/a sem DPF	% de c/a sem DPF
Pai e/ou mãe vivo(s)	9	100,00	5	55,56	4	44,44
Total	9	100,00	5	55,56	4	44,44

Não há Aptos à adoção neste município

Panorama e detalhamento da situação das crianças e adolescentes no sistema de justiça

Critério	número de c/a	%
Panorama da situação da c/a no sistema de justiça		
Com ações judiciais	5	55,56
Sem ações judiciais	4	44,44
Total	9	100,00
Acompanhamento no âmbito da PJIJ de crianças e adolescentes sem ações		
Sem P.A. acolhidos há mais de 6 meses	1	25,00
Sem P.A. acolhidos há menos de 6 meses	3	75,00
Total	4	100,00
Acompanhamento no âmbito do Poder Judiciário		
com ações judiciais	5	55,56
com procedimentos judiciais	1	11,11
sem ações e sem procedimentos judiciais	3	33,33
Total	9	100,00

Distribuição percentual de ações.

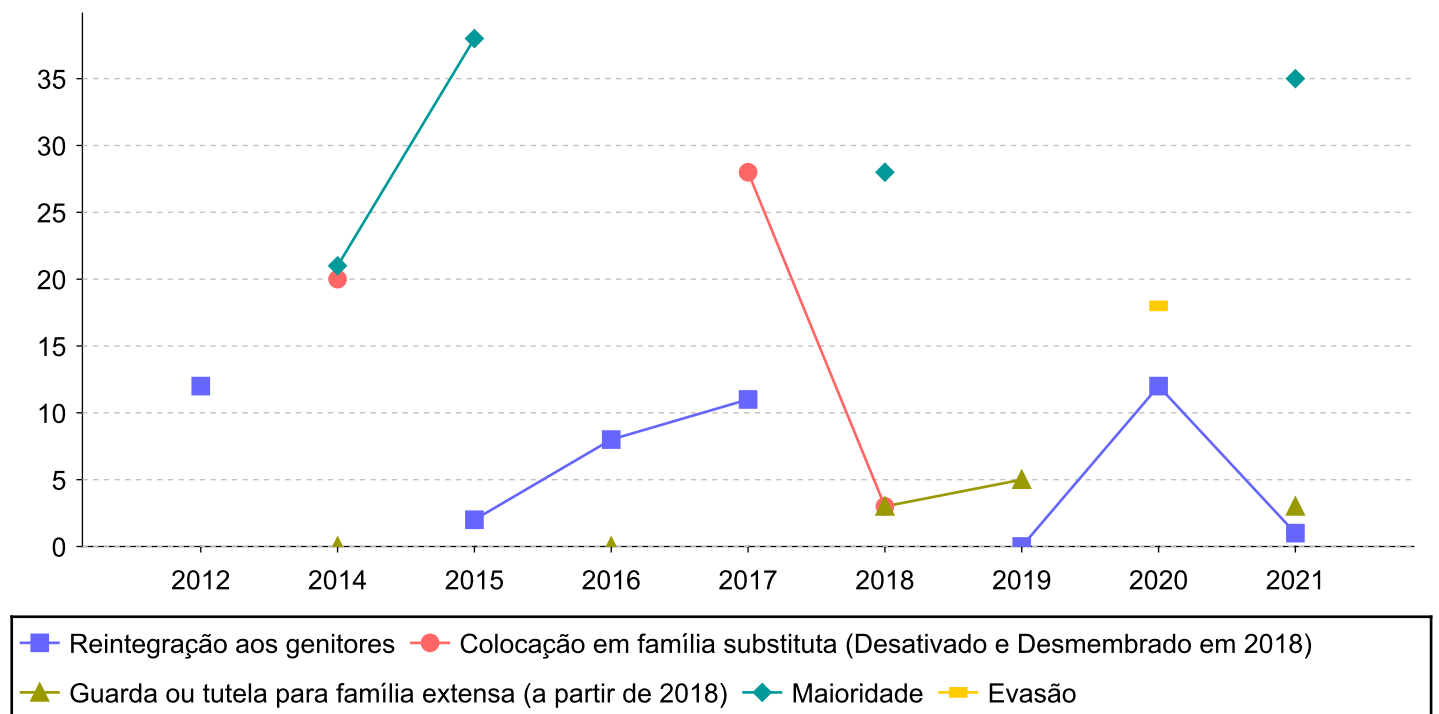


Ações Judiciais	nº de ações	%
Ação de Destituição do Poder Familiar	5	100,00
Total	5	100,00

Evolução do tempo médio de acolhimento (em meses) das c/a desligadas

Motivo do Desligamento	Média	2012	2013	2014	2015	2016	2017	2018	2019	2020	2021
Reintegração aos genitores	7	12	-	-	2	8	11	-	0	12	1
Guarda ou tutela para família extensa (a partir de 2018)	3	-	-	0	-	0	-	3	5	-	3
Colocação em família substituta (Desativado e Desmembrado em 2018)	18	-	-	20	-	-	28	3	-	-	-
Guarda ou Tutela para terceiros (a partir de 2018)	11	-	-	-	-	-	-	-	12	10	10
Maioridade	32	-	-	21	38	-	-	28	-	-	35
Evasão	18	-	-	-	-	-	-	-	-	18	-
Transferência para outro regime de atendimento	4	-	-	-	-	0	-	-	-	-	8

Evolução do tempo médio de acolhimento das c/a desligadas (principais motivos)



Distribuição da população infantojuvenil acolhida

Total das entidades de acolhimento institucional e Equipe de acompanhamento do Projeto Família Acolhedora (CREAS), das crianças e adolescentes inseridos nesses regimes, das crianças e adolescentes aptos à adoção, das crianças e adolescentes sem registro civil de nascimento e das crianças e adolescentes sem visita.

Atendimento	número de entidades	número de c/a	% de c/a no Estado	aptos à adoção	% aptos à adoção	Sem RCN	Sem Visita
CAMBUCI	1	2	100,00	0	0,00	0	2
Serviço de Acolhimento Institucional/ Modalidade Abrigo Institucional	1	2	100,00	0	0,00	0	2

Origem da população infantojuvenil acolhida no Município.

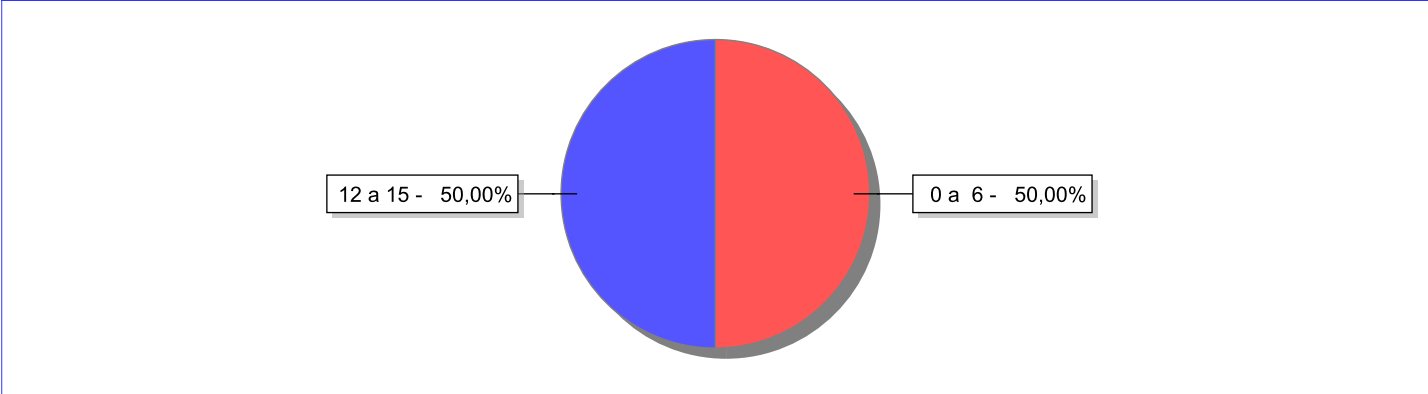
Município	Acolhidos	%
Belford Roxo	1	50,00
Cambuci	1	50,00
Total	2	100,00

Indicadores de faixa etária, sexo, cor/raça e escolaridade das crianças e adolescentes acolhidos.

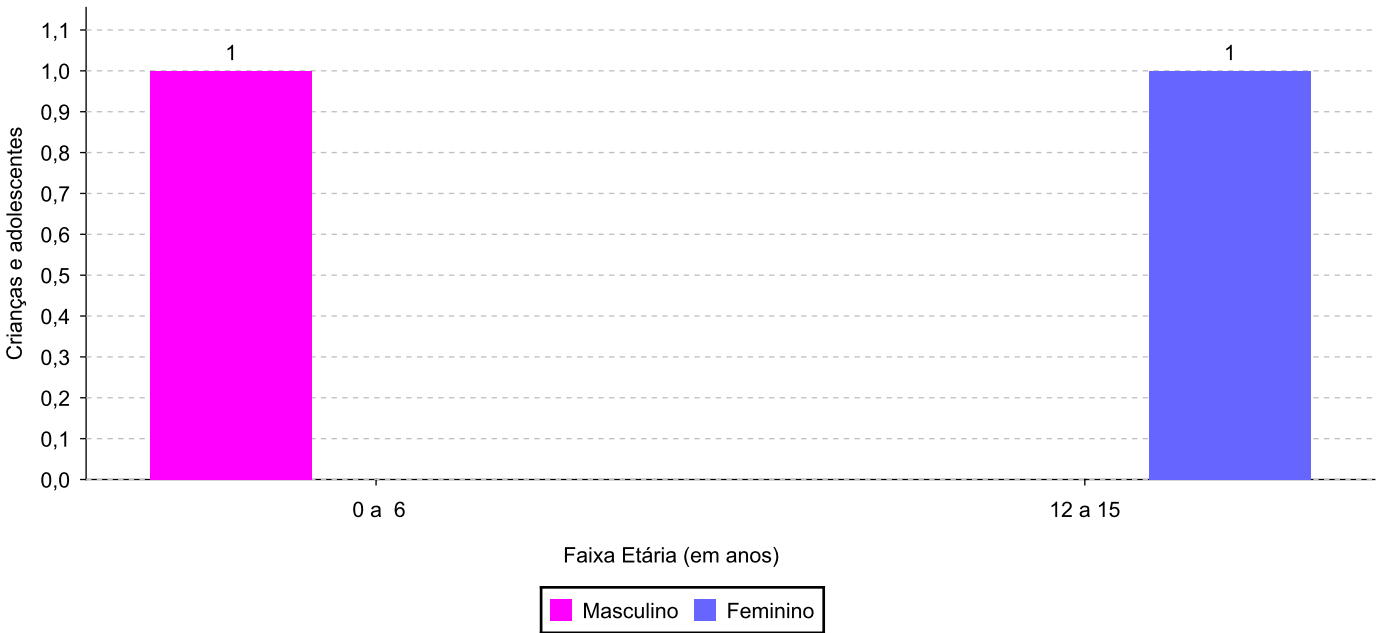
Faixa etária e sexo das crianças e adolescentes acolhidos.

Faixa etária	número de c/a	%	feminino	masculino
0 a 6	1	50,00	0	1
12 a 15	1	50,00	1	0
Total	2	100,00	1	1

Percentual de crianças e adolescentes acolhidos por faixa etária.




Distribuição das crianças e adolescentes acolhidos por sexo e faixa etária.



Cor/raça e faixa etária das crianças e adolescentes acolhidos.

Faixa Etária	nº de c/a	%	Branca	Amarela	Preta	Parda	Raça Negra	Indigena	Ignorado
0 a 6	1	50,00	1	0	0	0	0	0	0
12 a 15	1	50,00	0	0	0	1	1	0	0
Total	2	100,00	1	0	0	1	1	0	0

Distribuição das crianças e adolescentes acolhidos por cor/raça e faixa etária.



Cor/Raça e sexo das crianças e adolescentes acolhidos.

Cor/raça	número de c/a	%	feminino	masculino
Branca	1	50,00	0	1
Parda	1	50,00	1	0
Raça Negra	1	50,00	1	0
Total	2	100,00	1	1

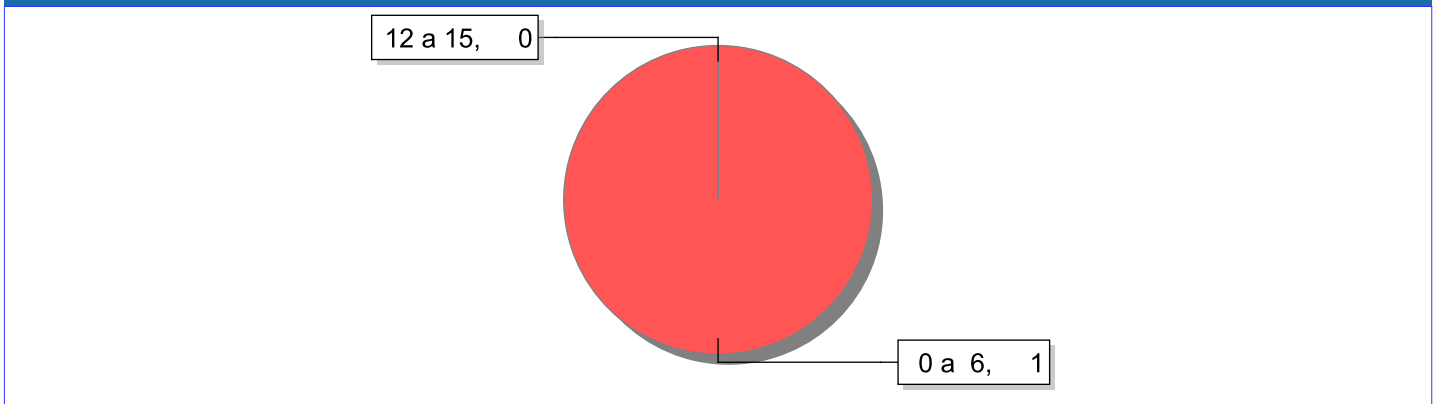
Distribuição das crianças e adolescentes acolhidos por cor/raça e sexo.



Escolaridade das crianças e adolescentes acolhidos, por faixa etária.

Faixa etária	Estuda	%	Não Estuda	%	Total	%
0 a 6	0	0,00	1	100,00	1	100,00
12 a 15	1	100,00	0	0,00	1	100,00
Total	1	50,00	1	50,00	2	100,00

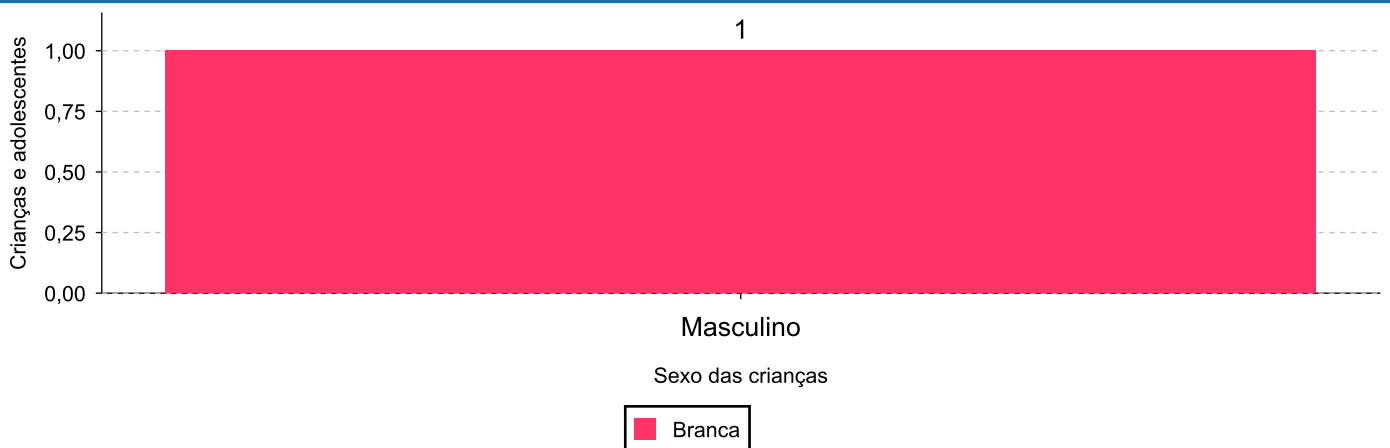
Faixas etárias (em números) das crianças e adolescentes que não estudam.



Indicadores de cor/raça e sexo das crianças e adolescentes acolhidos que não estudam.

Cor/Raça	número de c/a	%	feminino	masculino
Branca	1	100,00	0	1
Total	1	100,00	0	1

Cor/Raça e sexo das crianças e adolescentes que não estudam.



Dos indicadores de deficiência e saúde.**Crianças e Adolescentes portadores de necessidades especiais.**

Apresentam deficiência	número de c/a	%
Não	2	100,00
Total	2	100,00

Crianças e Adolescentes acolhidos que necessitam de tratamento de saúde especial.

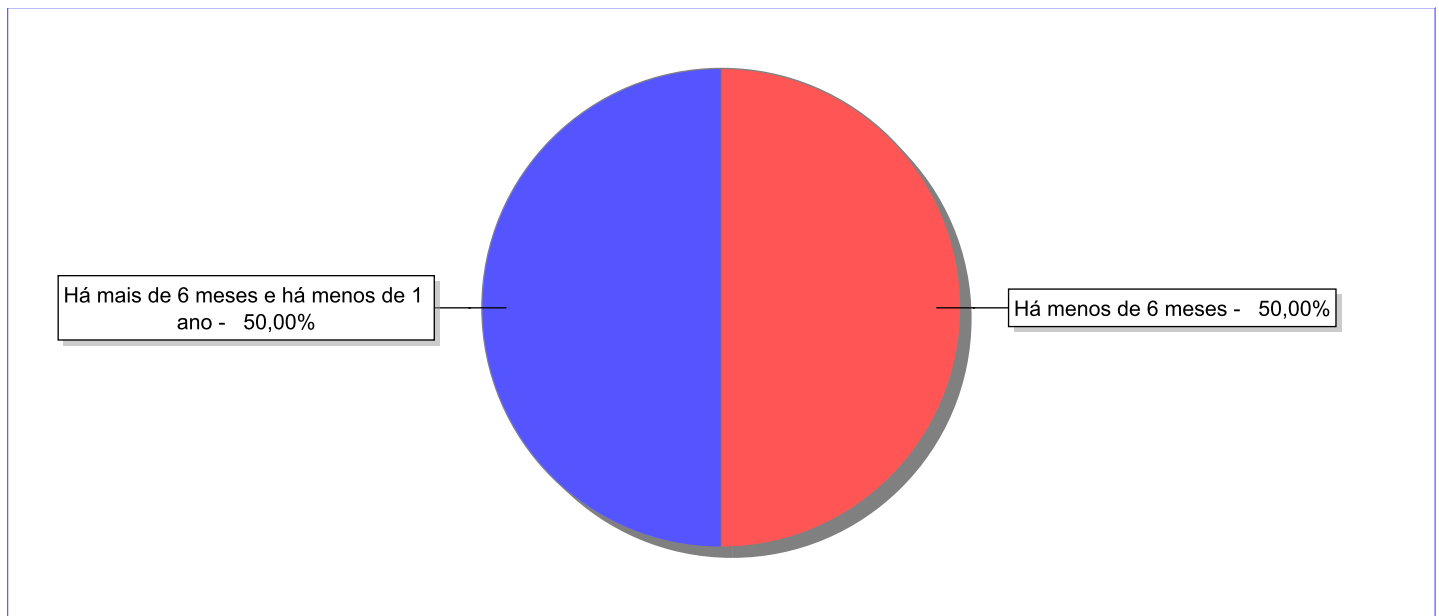
Necessidade de tratamento de saúde especial	número de c/a	%
Não	2	100,00
Total	2	100,00

Dos indicadores de período e motivo de acolhimento / desligamento.

Tempo de institucionalização das crianças e adolescentes que se encontram em regime de acolhimento institucional ou familiar.

C/A acolhidos	nº de c/a	%
Há menos de 6 meses	1	50,00
Há mais de 6 meses e há menos de 1 ano	1	50,00
Total	2	100,00

Percentual – tempo de acolhimento.



Motivo de acolhimento.

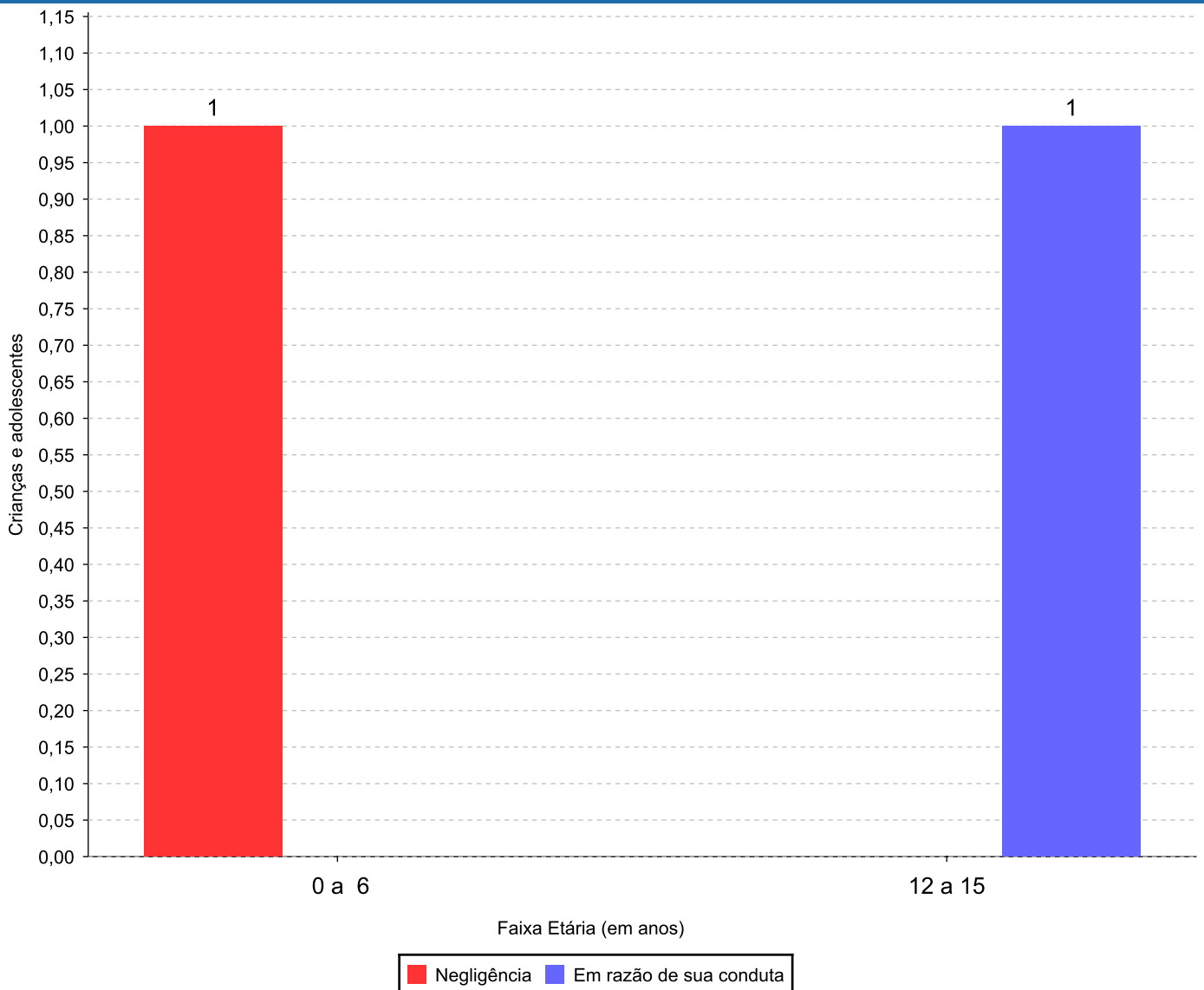
Motivo	nº de c/a	%	feminino	masculino
Em razão de sua conduta	1	50,00	1	0
Negligência	1	50,00	0	1
Total	2	100,00	1	1

Observação: A partir de 2018 o motivo "Devolução por tentativa de colocação familiar mal sucedida" foi desmembrado em "Adoção mal sucedida", "Guarda ou Tutela para terceiros mal sucedida" e "Guarda ou Tutela para família extensa mal sucedida".

Motivo de acolhimento por faixa etária (% do motivo em cada faixa).

Motivo	nº de c/a	%	0 a 6	%	7 a 11	%	12 a 15	%	16 a 18	%
Em razão de sua conduta	1	50,00	0	0,00	0		1	100,00	0	
Negligência	1	50,00	1	100,00	0		0	0,00	0	
Total	2	100,00	1	100,00	0	100,00	1	100,00	0	100,00

Motivos de acolhimento com maior incidência para cada faixa etária.



Observação: A partir de 2018 o motivo "Devolução por tentativa de colocação familiar mal sucedida" foi desmembrado em "Adoção mal sucedida", "Guarda ou Tutela para terceiros mal sucedida" e "Guarda ou Tutela para família extensa mal sucedida".

Motivo de acolhimento por faixa etária (% da faixa em cada motivo).

Motivo	nº de c/a	0 a 6	%	7 a 11	%	12 a 15	%	16 a 18	%
Em razão de sua conduta	1	0	0,00	0	0,00	1	100,00	0	0,00
Negligência	1	1	100,00	0	0,00	0	0,00	0	0,00
Total	2	1	50,00	0	0,00	1	50,00	0	0,00

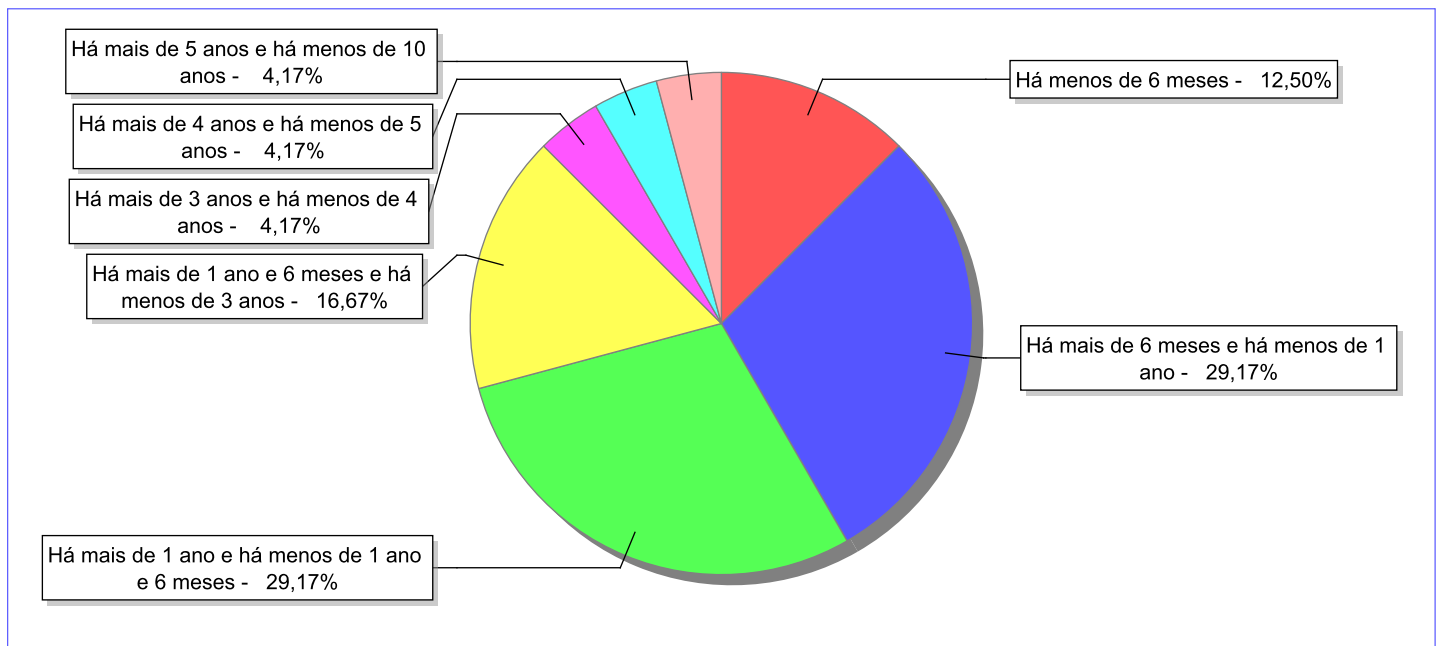
Observação: A partir de 2018 o motivo "Devolução por tentativa de colocação familiar mal sucedida" foi desmembrado em "Adoção mal sucedida", "Guarda ou Tutela para terceiros mal sucedida" e "Guarda ou Tutela para família extensa mal sucedida".

Tempo de institucionalização das crianças e adolescentes que se desligaram (*) do regime de acolhimento institucional ou familiar.

(*) Refere-se a crianças e adolescentes desligados a partir de 2008 e que não foram acolhidos novamente.

C/A desligados	nº de c/a	%
Há menos de 6 meses	3	12,50
Há mais de 6 meses e há menos de 1 ano	7	29,17
Há mais de 1 ano e há menos de 1 ano e 6 meses	7	29,17
Há mais de 1 ano e 6 meses e há menos de 3 anos	4	16,67
Há mais de 3 anos e há menos de 4 anos	1	4,17
Há mais de 4 anos e há menos de 5 anos	1	4,17
Há mais de 5 anos e há menos de 10 anos	1	4,17
Total	24	100,00

Percentual – tempo de acolhimento.



Motivo de desligamento.

Motivo	nº de c/a	%	feminino	masculino
Reintegração aos genitores	16	66,67	11	5
Guarda ou tutela para família extensa (a partir de 2018)	4	16,67	4	0
Maioridade	1	4,17	1	0
Transferência para outro serviço de acolhimento institucional	1	4,17	1	0
Colocação em família substituta (Desativado e Desmembrado em 2018)	1	4,17	0	1
Óbito	1	4,17	0	1
Total	24	100,00	17	7

Observação: A partir de 2018 o motivo "Colocação em família substituta" foi desmembrado em "Adoção", Guarda ou Tutela para terceiros" e "Guarda ou Tutela para família extensa".

Dos indicadores que podem contribuir para a definição da situação jurídica das crianças e adolescentes acolhidos.

Relação entre visitação e Ação de Destituição do Poder Familiar (DPF).

Detalhamento da visitação	número de c/a	%	número de c/a com DPF	% de c/a com DPF	número de c/a sem DPF	% de c/a sem DPF
sem visita	2	100,00	0	0,00	2	100,00
Total	2	100,00	0	0,00	2	100,00

Faixa etária das crianças e adolescentes sem visita.

Faixa Etária	número de c/a	%	número de c/a com DPF	% de c/a com DPF	número de c/a sem DPF	% de c/a sem DPF
0 a 6	1	50,00	0	0,00	1	100,00
12 a 15	1	50,00	0	0,00	1	100,00
Total	2	100,00	0	0,00	2	100,00

Vínculos biológicos das crianças e adolescentes acolhidos

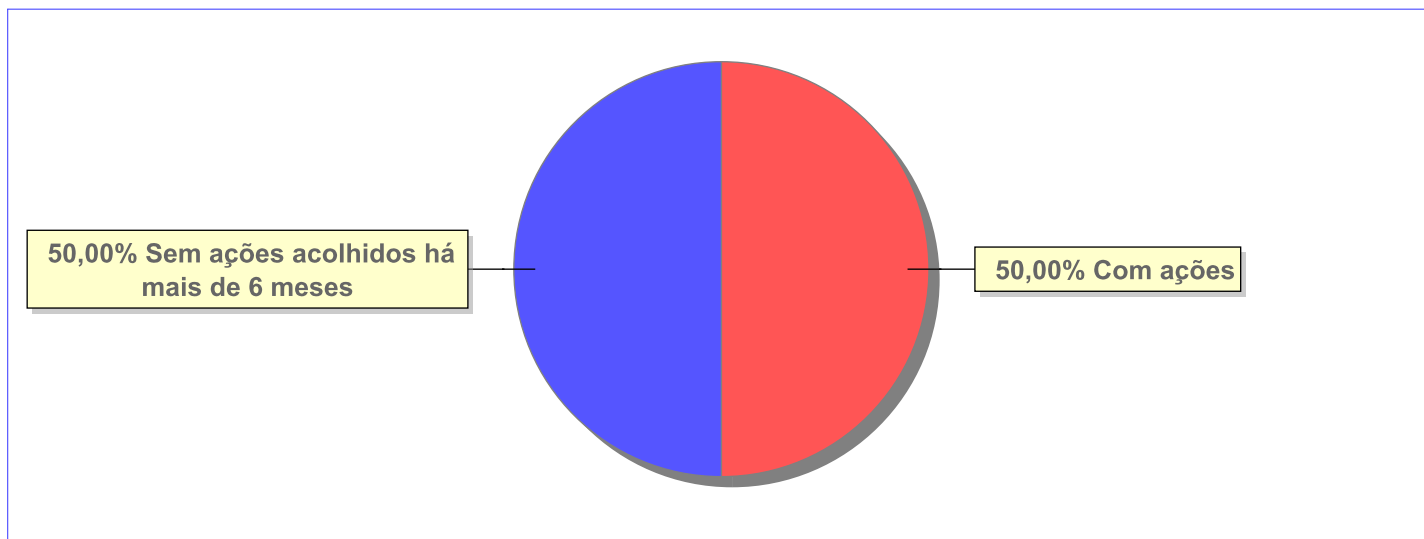
Situação	número de c/a	%	número de c/a com DPF	% de c/a com DPF	número de c/a sem DPF	% de c/a sem DPF
Pai e/ou mãe vivo(s)	2	100,00	0	0,00	2	100,00
Total	2	100,00	0	0,00	2	100,00

Não há Aptos à adoção neste município

Panorama e detalhamento da situação das crianças e adolescentes no sistema de justiça

Critério	número de c/a	%
Panorama da situação da c/a no sistema de justiça		
Com ações judiciais	1	50,00
Sem ações judiciais	1	50,00
Total	2	100,00
Acompanhamento no âmbito da PJIJ de crianças e adolescentes sem ações		
Sem P.A. acolhidos há mais de 6 meses	1	100,00
Total	1	100,00
Acompanhamento no âmbito do Poder Judiciário		
com ações judiciais	1	50,00
sem ações e sem procedimentos judiciais	1	50,00
Total	2	100,00

Distribuição percentual de ações.

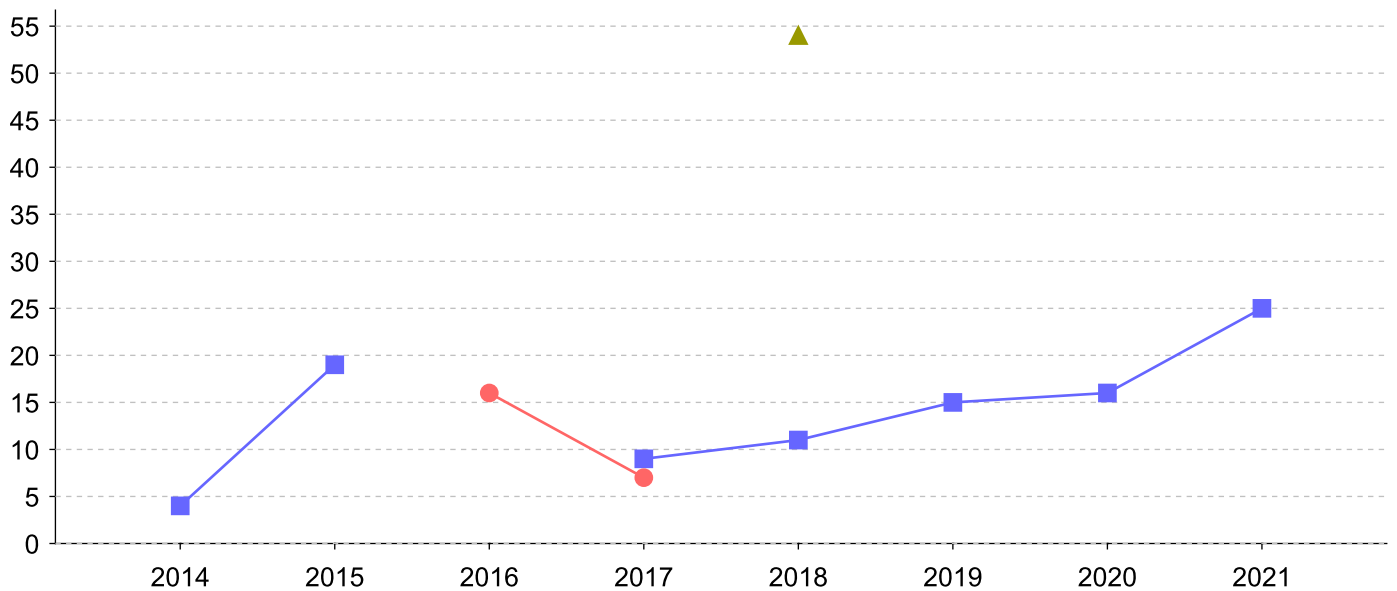


Ações Judiciais	nº de ações	%
Ação de Investigação de Paternidade	1	100,00
Total	1	100,00

Evolução do tempo médio de acolhimento (em meses) das c/a desligadas

Motivo do Desligamento	Média	2012	2013	2014	2015	2016	2017	2018	2019	2020	2021
Reintegração aos genitores	15	-	-	4	19	-	9	11	15	16	25
Guarda ou tutela para família extensa (a partir de 2018)	12	-	-	-	-	16	7	-	-	-	-
Óbito	22	-	-	-	-	-	-	-	22	-	-
Colocação em família substituta (Desativado e Desmembrado em 2018)	54	-	-	-	-	-	-	54	-	-	-

Evolução do tempo médio de acolhimento das c/a desligadas (principais motivos)



- Reintegração aos genitores
- Guarda ou tutela para família extensa (a partir de 2018)
- ▲ Colocação em família substituta (Desativado e Desmembrado em 2018)

Distribuição da população infantojuvenil acolhida

Total das entidades de acolhimento institucional e Equipe de acompanhamento do Projeto Família Acolhedora (CREAS), das crianças e adolescentes inseridos nesses regimes, das crianças e adolescentes aptos à adoção, das crianças e adolescentes sem registro civil de nascimento e das crianças e adolescentes sem visita.

Atendimento	número de entidades	número de c/a	% de c/a no Estado	aptos à adoção	% aptos à adoção	Sem RCN	Sem Visita
CAMPOS DOS GOYTACAZES	9	119	100,00	23	19,33	0	55
Serviço de Acolhimento Institucional/ Modalidade Abrigo Institucional	9	119	100,00	23	19,33	0	55

Origem da população infantojuvenil acolhida no Município.

Município	Acolhidos	%
Campos dos Goytacazes	112	94,12
Carapebus	1	0,84
Conceição de Macabu	1	0,84
Itaperuna	1	0,84
Macaé	1	0,84
Rio de Janeiro	1	0,84
São Francisco de Itabapoana	1	0,84
São João da Barra	1	0,84
Total	119	100,00

Distribuição da população infantojuvenil oriunda do Município analisado, acolhida pelos demais Municípios do Estado.

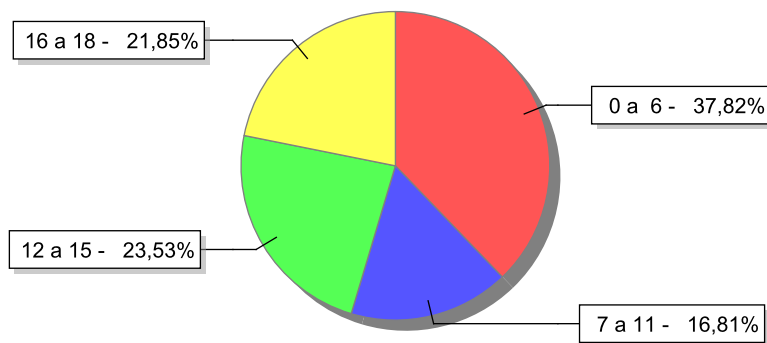
Município de localização do acolhido	Acolhidos	%
Quissamã	3	60,00
Macaé	1	20,00
Nova Iguaçu	1	20,00
Total	5	100,00

Indicadores de faixa etária, sexo, cor/raça e escolaridade das crianças e adolescentes acolhidos.

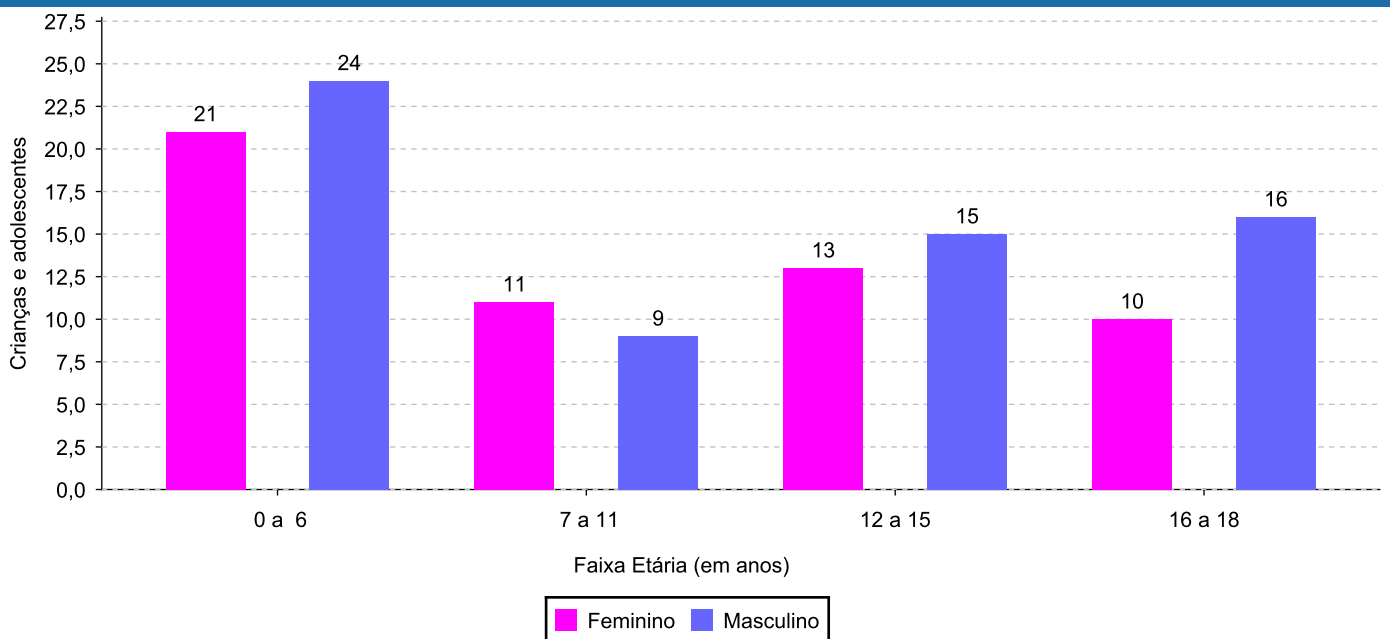
Faixa etária e sexo das crianças e adolescentes acolhidos.

Faixa etária	número de c/a	%	feminino	masculino
0 a 6	45	37,82	21	24
7 a 11	20	16,81	11	9
12 a 15	28	23,53	13	15
16 a 18	26	21,85	10	16
Total	119	100,00	55	64

Percentual de crianças e adolescentes acolhidos por faixa etária.



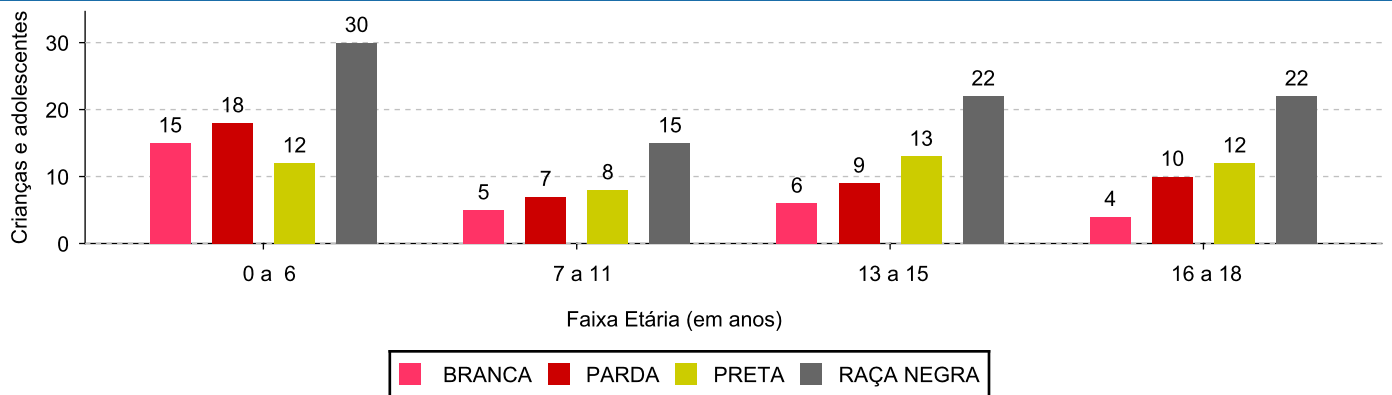
Distribuição das crianças e adolescentes acolhidos por sexo e faixa etária.



Cor/raça e faixa etária das crianças e adolescentes acolhidos.

Faixa Etária	nº de c/a	%	Branca	Amarela	Preta	Parda	Raça Negra	Indigena	Ignorado
0 a 6	45	37,82	15	0	12	18	30	0	0
7 a 11	20	16,81	5	0	8	7	15	0	0
12 a 15	28	23,53	6	0	13	9	22	0	0
16 a 18	26	21,85	4	0	12	10	22	0	0
Total	119	100,00	30	0	45	44	89	0	0

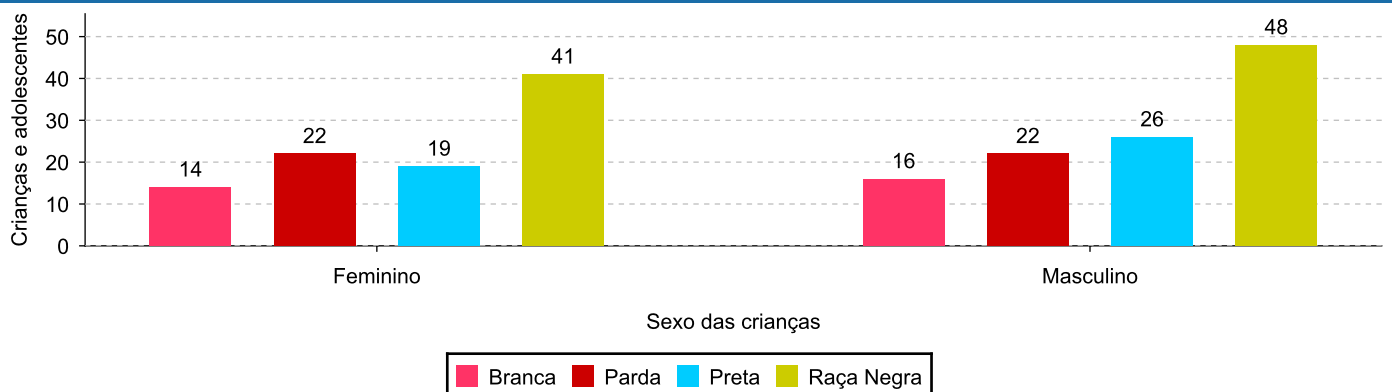
Distribuição das crianças e adolescentes acolhidos por cor/raça e faixa etária.



Cor/Raça e sexo das crianças e adolescentes acolhidos.

Cor/raça	número de c/a	%	feminino	masculino
Raça Negra	89	74,79	41	48
Preta	45	37,82	19	26
Parda	44	36,97	22	22
Branca	30	25,21	14	16
Total	119	100,00	55	64

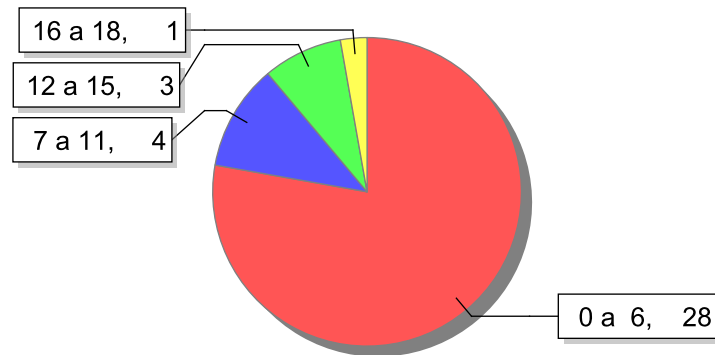
Distribuição das crianças e adolescentes acolhidos por cor/raça e sexo.



Escolaridade das crianças e adolescentes acolhidos, por faixa etária.

Faixa etária	Estuda	%	Não Estuda	%	Total	%
0 a 6	17	37,78	28	62,22	45	100,00
7 a 11	16	80,00	4	20,00	20	100,00
12 a 15	25	89,29	3	10,71	28	100,00
16 a 18	25	96,15	1	3,85	26	100,00
Total	83	69,75	36	30,25	119	100,00

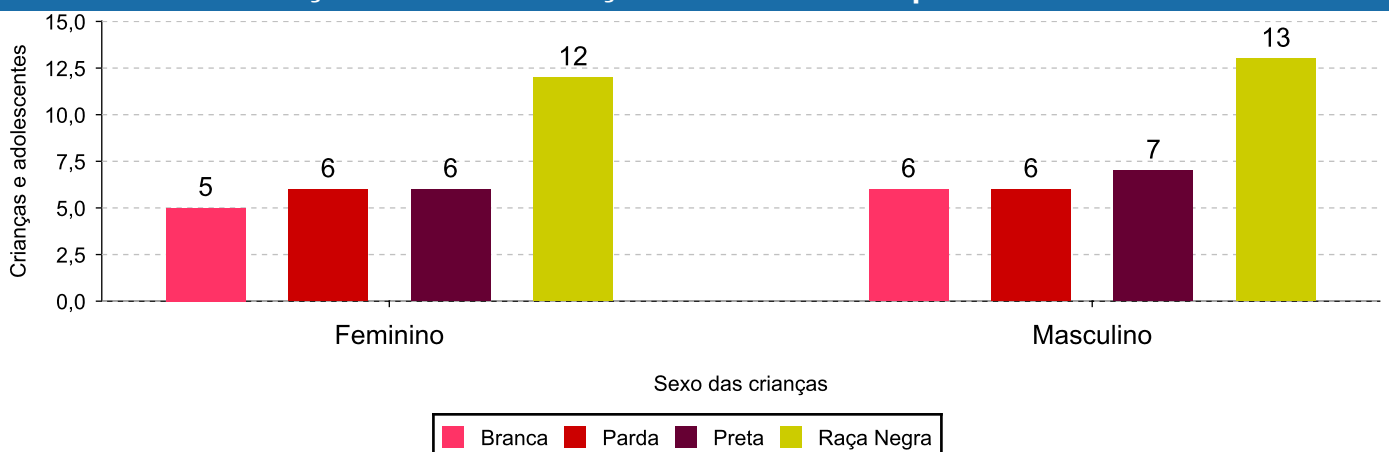
Faixas etárias (em números) das crianças e adolescentes que não estudam.



Indicadores de cor/raça e sexo das crianças e adolescentes acolhidos que não estudam.

Cor/Raça	número de c/a	%	feminino	masculino
Raça Negra	25	69,44	12	13
Preta	13	36,11	6	7
Parda	12	33,33	6	6
Branca	11	30,56	5	6
Total	36	100,00	17	19

Cor/Raça e sexo das crianças e adolescentes que não estudam.



Dos indicadores de deficiência e saúde.

Crianças e Adolescentes portadores de necessidades especiais.

Apresentam deficiência	número de c/a	%
Sim	9	7,56
Não	110	92,44
Total	119	100,00

Detalhamento das crianças e adolescentes portadores de necessidades especiais.

Categoria	nº de c/a	%
Deficiência mental	8	88,89
Deficiência auditiva/deficiência visual	1	11,11
Total	9	100,00

Crianças e Adolescentes acolhidos que necessitam de tratamento de saúde especial.

Necessidade de tratamento de saúde especial	número de c/a	%
Sim	39	32,77
Não	80	67,23
Total	119	100,00

Doenças mais comuns.

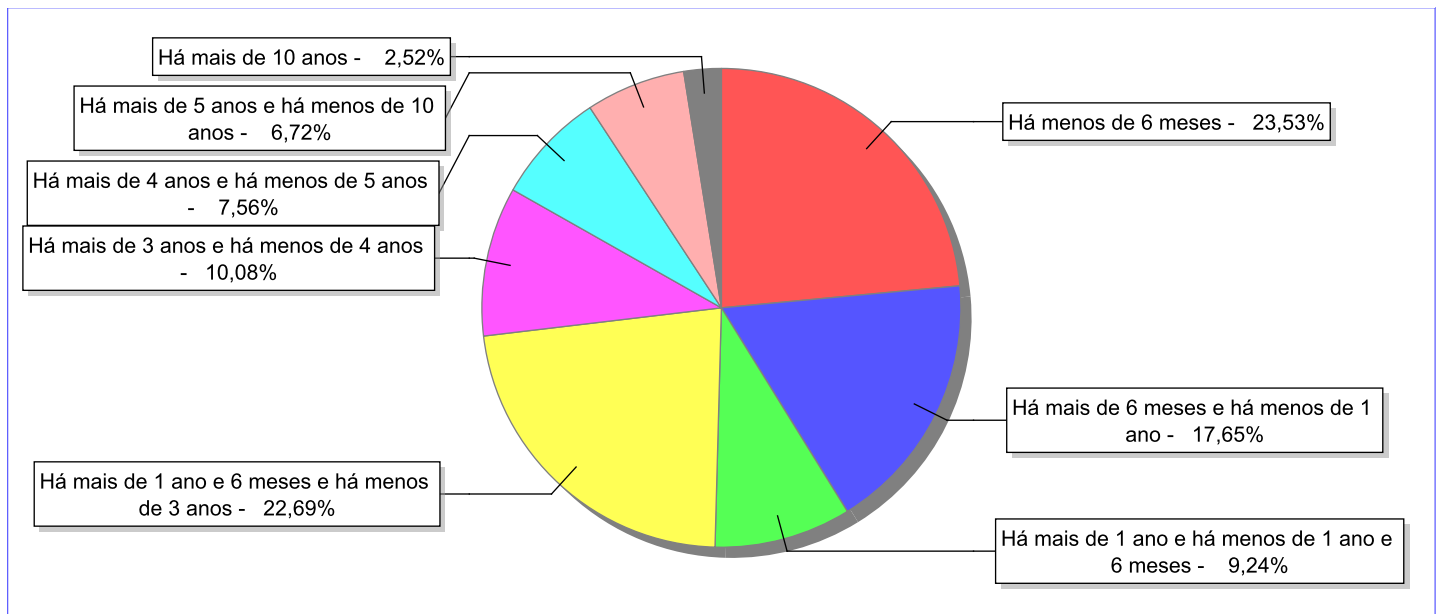
Doenças mais comuns	Incidência	%
Acompanhamento Psiquiátrico	20	40,82
Acompanhamento psicológico	16	32,65
Doenças Neurológicas	3	6,12
Dificuldades fonoaudiológicas (tratamento fonoaudiológico)	2	4,08
Retardo mental	1	2,04
Transtornos Mentais	1	2,04
Autismo	1	2,04
Doenças Respiratórias	1	2,04
DST (Doenças Sexualmente Transmissíveis)	1	2,04
Cardiopatias	1	2,04
Dificuldades psicomotoras (Tratamento fisioterápico)	1	2,04
Dependência química (álcool ou drogas)	1	2,04
Total	49	100,00

Dos indicadores de período e motivo de acolhimento / desligamento.

Tempo de institucionalização das crianças e adolescentes que se encontram em regime de acolhimento institucional ou familiar.

C/A acolhidos	nº de c/a	%
Há menos de 6 meses	28	23,53
Há mais de 6 meses e há menos de 1 ano	21	17,65
Há mais de 1 ano e há menos de 1 ano e 6 meses	11	9,24
Há mais de 1 ano e 6 meses e há menos de 3 anos	27	22,69
Há mais de 3 anos e há menos de 4 anos	12	10,08
Há mais de 4 anos e há menos de 5 anos	9	7,56
Há mais de 5 anos e há menos de 10 anos	8	6,72
Há mais de 10 anos	3	2,52
Total	119	100,00

Percentual – tempo de acolhimento.



Motivo de acolhimento.

Motivo	nº de c/a	%	feminino	masculino
Negligência	35	29,41	13	22
Abandono pelos pais ou responsáveis	14	11,76	6	8
Abuso sexual / Suspeita de abuso sexual	11	9,24	6	5
Guarda ou tutela para família extensa mal sucedida (a partir de 2018)	10	8,40	5	5
Abusos físicos ou psicológicos contra a criança ou adolescente	9	7,56	5	4
Risco de vida na comunidade	8	6,72	4	4
Em razão de sua conduta	7	5,88	3	4
Criança Acolhida com Genitora menor de 18 anos	6	5,04	2	4
Situação de Rua	5	4,20	3	2
Guarda ou tutela para terceiros mal sucedida (a partir de 2018)	5	4,20	3	2
Adoção mal sucedida (a partir de 2018)	4	3,36	2	2
Devolução por tentativa de colocação familiar mal sucedida (Desativado e Desmembrado em 2018)	2	1,68	1	1
Reintegração aos genitores mal sucedida (a partir de 2018)	1	0,84	0	1
Genitor(es) maior(es) de 18 anos abrigado(s) com o filho (Abrigo de família)	1	0,84	1	0
Entrega voluntária	1	0,84	1	0
Total	119	100,00	55	64

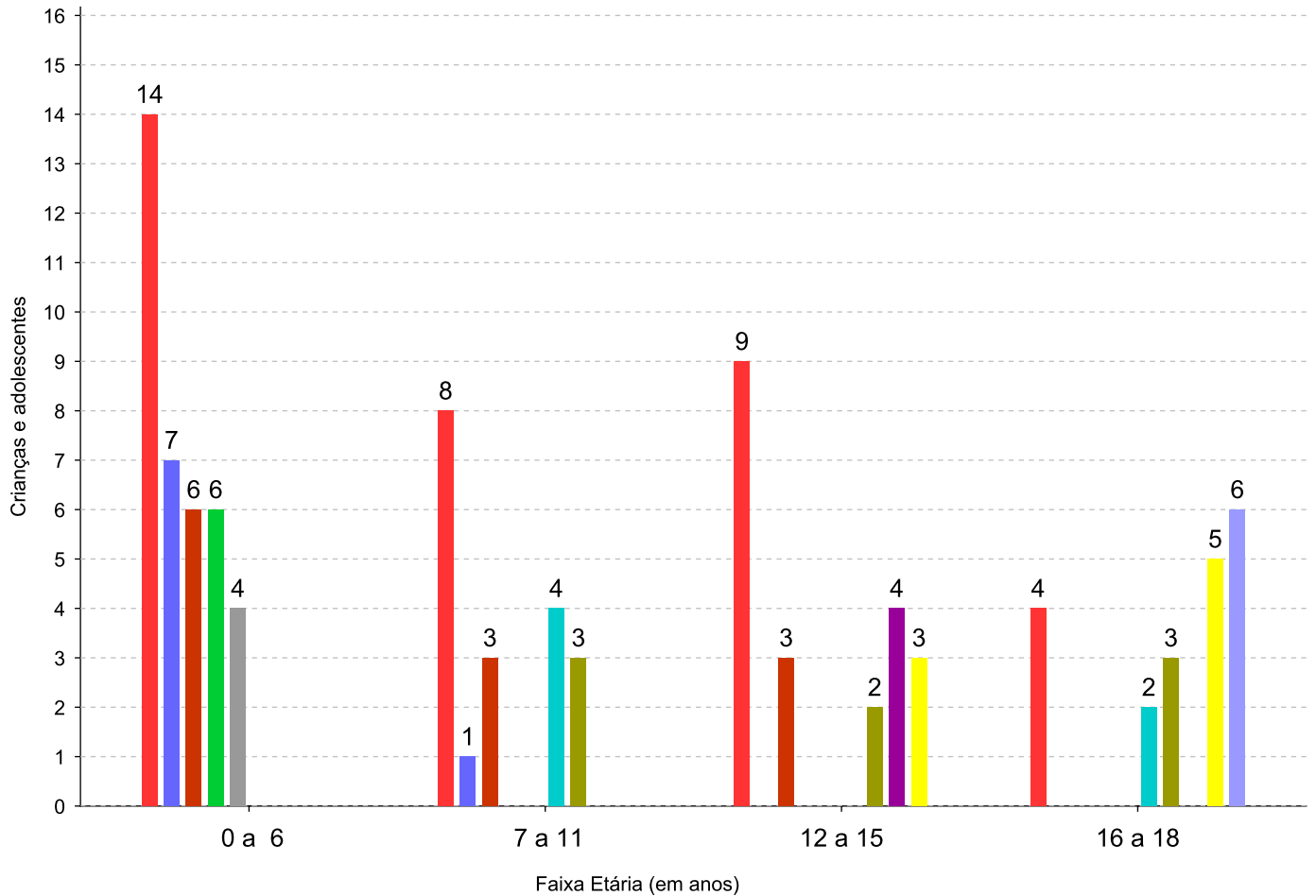
Observação: A partir de 2018 o motivo "Devolução por tentativa de colocação familiar mal sucedida" foi desmembrado em "Adoção mal sucedida", "Guarda ou Tutela para terceiros mal sucedida" e "Guarda ou Tutela para família extensa mal sucedida".

Motivo de acolhimento por faixa etária (% do motivo em cada faixa).

Motivo	nº de c/a	%	0 a 6	%	7 a 11	%	12 a 15	%	16 a 18	%
Negligência	35	29,41	14	31,11	8	40,00	9	32,14	4	15,38
Abandono pelos pais ou responsáveis	14	11,76	6	13,33	3	15,00	3	10,71	2	7,69
Abuso sexual / Suspeita de abuso sexual	11	9,24	3	6,67	3	15,00	2	7,14	3	11,54
Guarda ou tutela para família extensa mal sucedida (a partir de 2018)	10	8,40	3	6,67	4	20,00	1	3,57	2	7,69
Abusos físicos ou psicológicos contra a criança ou adolescente	9	7,56	7	15,56	1	5,00	0	0,00	1	3,85
Risco de vida na comunidade	8	6,72	0	0,00	0	0,00	3	10,71	5	19,23
Em razão de sua conduta	7	5,88	0	0,00	0	0,00	1	3,57	6	23,08
Criança Acolhida com Genitora menor de 18 anos	6	5,04	6	13,33	0	0,00	0	0,00	0	0,00
Situação de Rua	5	4,20	4	8,89	0	0,00	1	3,57	0	0,00
Guarda ou tutela para terceiros mal sucedida (a partir de 2018)	5	4,20	0	0,00	1	5,00	2	7,14	2	7,69
Adoção mal sucedida (a partir de 2018)	4	3,36	0	0,00	0	0,00	4	14,29	0	0,00
Devolução por tentativa de colocação familiar mal sucedida (Desativado e Desmembrado em 2018)	2	1,68	0	0,00	0	0,00	2	7,14	0	0,00
Reintegração aos genitores mal sucedida (a partir de 2018)	1	0,84	0	0,00	0	0,00	0	0,00	1	3,85
Genitor(es) maior(es) de 18 anos abrigado(s) com o filho (Abrigo de família)	1	0,84	1	2,22	0	0,00	0	0,00	0	0,00
Entrega voluntária	1	0,84	1	2,22	0	0,00	0	0,00	0	0,00
Total	119	100,00	45	100,00	20	100,00	28	100,00	26	100,00

Observação: A partir de 2018 o motivo "Devolução por tentativa de colocação familiar mal sucedida" foi desmembrado em "Adoção mal sucedida", "Guarda ou Tutela para terceiros mal sucedida" e "Guarda ou Tutela para família extensa mal sucedida".

Motivos de acolhimento com maior incidência para cada faixa etária.



- Negligência
- Abusos físicos ou psicológicos contra a criança ou adolescente
- Abandono pelos pais ou responsáveis
- Criança Acolhida com Genitora menor de 18 anos
- Situação de Rua
- Guarda ou tutela para família extensa mal sucedida (a partir de 2018)
- Abuso sexual / Suspeita de abuso sexual
- Adoção mal sucedida (a partir de 2018)
- Risco de vida na comunidade
- Em razão de sua conduta

Motivo de acolhimento por faixa etária (% da faixa em cada motivo).

Motivo	nº de c/a	0 a 6	%	7 a 11	%	12 a 15	%	16 a 18	%
Negligência	35	14	40,00	8	22,86	9	25,71	4	11,43
Abandono pelos pais ou responsáveis	14	6	42,86	3	21,43	3	21,43	2	14,29
Abuso sexual / Suspeita de abuso sexual	11	3	27,27	3	27,27	2	18,18	3	27,27
Guarda ou tutela para família extensa mal sucedida (a partir de 2018)	10	3	30,00	4	40,00	1	10,00	2	20,00
Abusos físicos ou psicológicos contra a criança ou adolescente	9	7	77,78	1	11,11	0	0,00	1	11,11
Risco de vida na comunidade	8	0	0,00	0	0,00	3	37,50	5	62,50
Em razão de sua conduta	7	0	0,00	0	0,00	1	14,29	6	85,71
Criança Acolhida com Genitora menor de 18 anos	6	6	100,00	0	0,00	0	0,00	0	0,00
Situação de Rua	5	4	80,00	0	0,00	1	20,00	0	0,00
Guarda ou tutela para terceiros mal sucedida (a partir de 2018)	5	0	0,00	1	20,00	2	40,00	2	40,00
Adoção mal sucedida (a partir de 2018)	4	0	0,00	0	0,00	4	100,00	0	0,00
Devolução por tentativa de colocação familiar mal sucedida (Desativado e Desmembrado em 2018)	2	0	0,00	0	0,00	2	100,00	0	0,00
Reintegração aos genitores mal sucedida (a partir de 2018)	1	0	0,00	0	0,00	0	0,00	1	100,00
Genitor(es) maior(es) de 18 anos abrigado(s) com o filho (Abrigo de família)	1	1	100,00	0	0,00	0	0,00	0	0,00
Entrega voluntária	1	1	100,00	0	0,00	0	0,00	0	0,00
Total	119	45	37,81	20	16,80	28	23,52	26	21,87

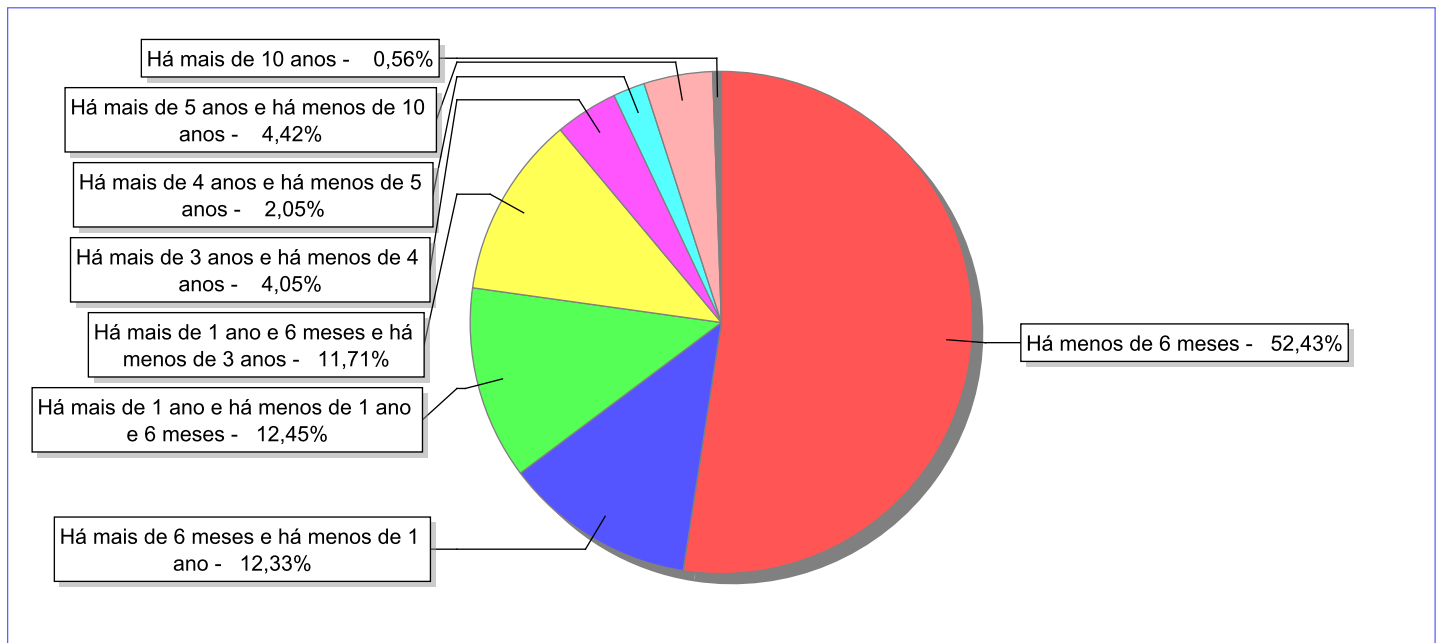
Observação: A partir de 2018 o motivo "Devolução por tentativa de colocação familiar mal sucedida" foi desmembrado em "Adoção mal sucedida", "Guarda ou Tutela para terceiros mal sucedida" e "Guarda ou Tutela para família extensa mal sucedida".

Tempo de institucionalização das crianças e adolescentes que se desligaram (*) do regime de acolhimento institucional ou familiar.

(*) Refere-se a crianças e adolescentes desligados a partir de 2008 e que não foram acolhidos novamente.

C/A desligados	nº de c/a	%
Há menos de 6 meses	842	52,43
Há mais de 6 meses e há menos de 1 ano	198	12,33
Há mais de 1 ano e há menos de 1 ano e 6 meses	200	12,45
Há mais de 1 ano e 6 meses e há menos de 3 anos	188	11,71
Há mais de 3 anos e há menos de 4 anos	65	4,05
Há mais de 4 anos e há menos de 5 anos	33	2,05
Há mais de 5 anos e há menos de 10 anos	71	4,42
Há mais de 10 anos	9	0,56
Total	1.606	100,00

Percentual – tempo de acolhimento.



Motivo de desligamento.

Motivo	nº de c/a	%	feminino	masculino
Reintegração aos genitores	646	40,22	322	324
Evasão	338	21,05	152	186
Colocação em família substituta (Desativado e Desmembrado em 2018)	231	14,38	115	116
Guarda ou tutela para família extensa (a partir de 2018)	126	7,85	70	56
Maioridade	94	5,85	41	53
Guarda ou Tutela para terceiros (a partir de 2018)	64	3,99	26	38
Transferência para outro regime de atendimento	44	2,74	7	37
Adoção (a partir de 2018)	35	2,18	11	24
Transferência para outro serviço de acolhimento institucional	11	0,68	3	8
Óbito	8	0,50	1	7
Recambiamento para o Estado de Origem	5	0,31	2	3
Emancipação	1	0,06	1	0
Recambiamento ao Município de Origem	1	0,06	0	1
Desligamento voluntário da família (dos abrigos de família)	1	0,06	1	0
Encerramento das atividades do serviço de acolhimento	1	0,06	0	1
Total	1.606	100,00	752	854

Observação: A partir de 2018 o motivo "Colocação em família substituta" foi desmembrado em "Adoção", Guarda ou Tutela para terceiros" e "Guarda ou Tutela para família extensa".

Dos indicadores que podem contribuir para a definição da situação jurídica das crianças e adolescentes acolhidos.

Relação entre visitação e Ação de Destituição do Poder Familiar (DPF).

Detalhamento da visitação	número de c/a	%	número de c/a com DPF	% de c/a com DPF	número de c/a sem DPF	% de c/a sem DPF
diária	4	3,36	4	100,00	0	0,00
semanal	47	39,50	33	70,21	14	29,79
quinzenal	8	6,72	1	12,50	7	87,50
mensal	3	2,52	2	66,67	1	33,33
bimestral	2	1,68	1	50,00	1	50,00
sem visita	55	46,22	38	69,09	17	30,91
Total	119	100,00	79	66,39	40	33,61

Faixa etária das crianças e adolescentes sem visita.

Faixa Etária	número de c/a	%	número de c/a com DPF	% de c/a com DPF	número de c/a sem DPF	% de c/a sem DPF
0 a 6	25	45,45	18	72,00	7	28,00
7 a 11	8	14,55	7	87,50	1	12,50
12 a 15	14	25,45	12	85,71	2	14,29
16 a 18	8	14,55	1	12,50	7	87,50
Total	55	100,00	38	69,09	17	30,91

Vínculos biológicos das crianças e adolescentes acolhidos

Situação	número de c/a	%	número de c/a com DPF	% de c/a com DPF	número de c/a sem DPF	% de c/a sem DPF
Pai e/ou mãe vivo(s)	96	80,67	58	60,42	38	39,58
Órfãos	3	2,52	1	33,33	2	66,67
DPF com trânsito em julgado	20	16,81	20	100,00	0	0,00
Total	119	100,00	79	66,39	40	33,61

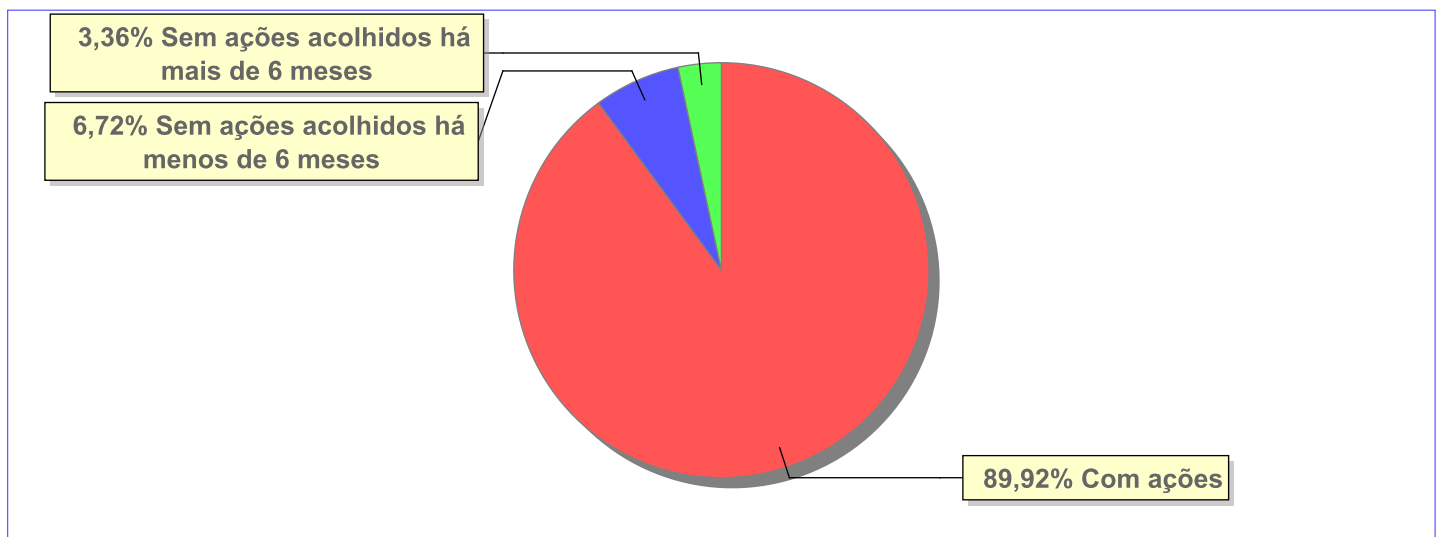
Perfil dos Aptos à adoção

Critério	Órfãos	DPF	Pais Desconhecidos	Entrega Voluntária	Total
Sexo					
Feminino	1	9	0	0	10
Masculino	2	11	0	0	13
Total	3	20	0	0	23
Faixa Etária					
0 a 6	1	0	0	0	1
7 a 11	0	3	0	0	3
12 a 15	0	12	0	0	12
16 a 18	2	5	0	0	7
Total	3	20	0	0	23
Tempo de Acolhimento					
Há mais de 6 meses e há menos de 1 ano	1	0	0	0	1
Há mais de 1 ano e 6 meses e há menos de 3 anos	1	1	0	0	2
Há mais de 3 anos e há menos de 4 anos	1	6	0	0	7
Há mais de 4 anos e há menos de 5 anos	0	5	0	0	5
Há mais de 5 anos e há menos de 10 anos	0	6	0	0	6
Há mais de 10 anos	0	2	0	0	2
Total	3	20	0	0	23
Deficiências					
Não	3	15	0	0	18
Sim	0	5	0	0	5
Total	3	20	0	0	23
Doenças					
Não	1	7	0	0	8
Sim	2	13	0	0	15
Total	3	20	0	0	23
Cor/Raça					
Branca	1	3	0	0	4
Preta	0	9	0	0	9
Parda	2	8	0	0	10
Raça Negra	2	17	0	0	19
Total	3	20	0	0	23

Panorama e detalhamento da situação das crianças e adolescentes no sistema de justiça

Critério	número de c/a	%
Panorama da situação da c/a no sistema de justiça		
Com ações judiciais	107	89,92
Sem ações judiciais	12	10,08
Total	119	100,00
Acompanhamento no âmbito da PJIJ de crianças e adolescentes sem ações		
Sem P.A. acolhidos há mais de 6 meses	4	33,33
Sem P.A. acolhidos há menos de 6 meses	8	66,67
Total	12	100,00
Acompanhamento no âmbito do Poder Judiciário		
com ações judiciais	107	89,92
com procedimentos judiciais	6	5,04
sem ações e sem procedimentos judiciais	6	5,04
Total	119	100,00

Distribuição percentual de ações.

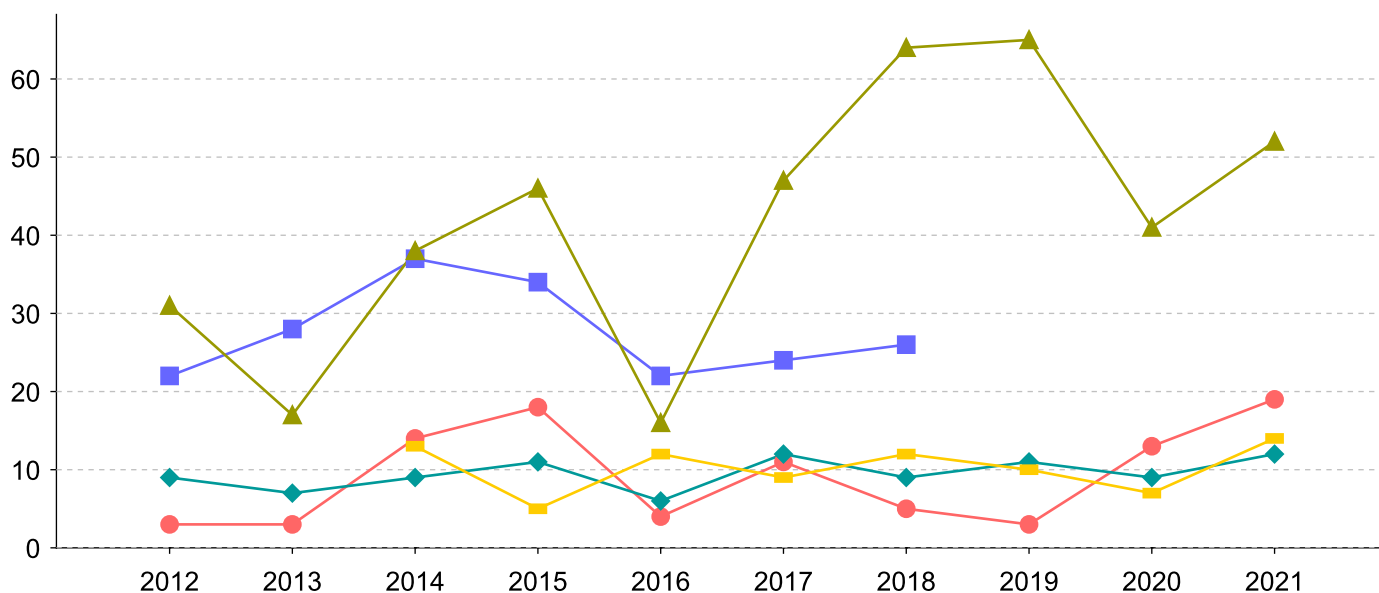


Ações Judiciais	nº de ações	%
Ação de Destituição do Poder Familiar	85	50,90
Representação em face dos pais ou responsável (Art. 249, ECA)	20	11,98
Ação de Adoção	11	6,59
Pedido de afastamento do convívio familiar	11	6,59
Ação de Obrigação de Fazer	7	4,19
Ação de Alimentos em face dos pais ou responsável	5	2,99
Ação de Guarda Judicial	5	2,99
Ação de Busca e Apreensão	4	2,40
Ação de Nomeação de Guardião	3	1,80
Ação de Tutela	3	1,80
Ação Civil Pública para proteção de direito individual (moradia, inclusão em programa	2	1,20
Ação de Destituição do Poder Familiar c/c Ação de Adoção	2	1,20
Ação de Moradia	2	1,20
Ação de Entrega Voluntária (Art. 166 ECA)	1	0,60
Ação de Internação Compulsória	1	0,60
Ação de Investigação de Paternidade	1	0,60
Ação de Registro Civil de Nascimento	1	0,60
Prestação de Contas	1	0,60
Retificação ou Anulação de Registro Civil	1	0,60
Revogação de Tutela	1	0,60
Total	167	100,00

Evolução do tempo médio de acolhimento (em meses) das c/a desligadas

Motivo do Desligamento	Média	2012	2013	2014	2015	2016	2017	2018	2019	2020	2021
Reintegração aos genitores	9	9	7	9	11	6	12	9	11	9	12
Evasão	8	3	3	14	18	4	11	5	3	13	19
Colocação em família substituta (Desativado e Desmembrado em 2018)	27	22	28	37	34	22	24	26	-	-	-
Guarda ou tutela para família extensa (a partir de 2018)	10	-	-	13	5	12	9	12	10	7	14
Maioridade	47	31	17	38	46	16	47	64	65	41	52
Guarda ou Tutela para terceiros (a partir de 2018)	26	-	-	-	-	-	-	7	28	22	39
Adoção (a partir de 2018)	25	-	-	-	-	-	-	37	18	21	28
Transferência para outro regime de atendimento	22	5	1	52	7	-	57	0	-	77	71
Óbito	43	-	17	-	-	2	63	119	97	-	1
Recambiamento para o Estado de Origem	2	-	-	1	-	1	-	4	-	-	-
Encerramento das atividades do serviço de acolhimento	0	-	-	-	-	-	-	-	-	-	0
Recambiamento ao Município de Origem	0	-	-	-	-	-	-	0	-	-	-
Desligamento voluntário da família (dos abrigos de família)	9	-	-	-	-	-	-	-	-	9	-
Emancipação	12	12	-	-	-	-	-	-	-	-	-

Evolução do tempo médio de acolhimento das c/a desligadas (principais motivos)



■ Colocação em família substituta (Desativado e Desmembrado em 2018)
 ● Evasão
 ▲ Maioridade
 ◆ Reintegração aos genitores
 ■ Guarda ou tutela para família extensa (a partir de 2018)

Distribuição da população infantojuvenil acolhida

Total das entidades de acolhimento institucional e Equipe de acompanhamento do Projeto Família Acolhedora (CREAS), das crianças e adolescentes inseridos nesses regimes, das crianças e adolescentes aptos à adoção, das crianças e adolescentes sem registro civil de nascimento e das crianças e adolescentes sem visita.

Atendimento	número de entidades	número de c/a	% de c/a no Estado	aptos à adoção	% aptos à adoção	Sem RCN	Sem Visita
CANTAGALO	1	4	100,00	0	0,00	0	0
Serviço de Acolhimento Institucional/ Modalidade Abrigo Institucional	1	4	100,00	0	0,00	0	0

Origem da população infantojuvenil acolhida no Município.

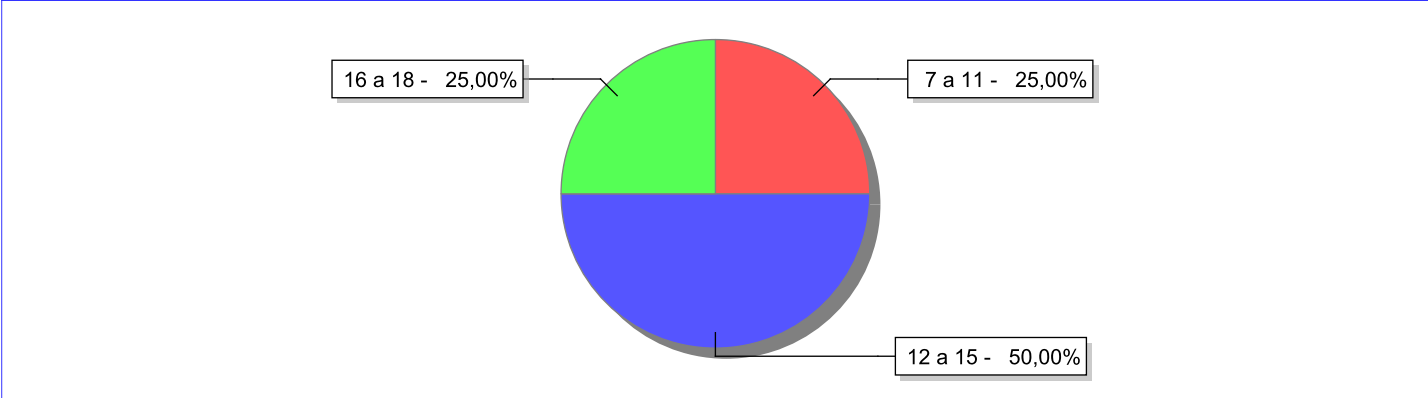
Município	Acolhidos	%
Cantagalo	4	100,00

Indicadores de faixa etária, sexo, cor/raça e escolaridade das crianças e adolescentes acolhidos.

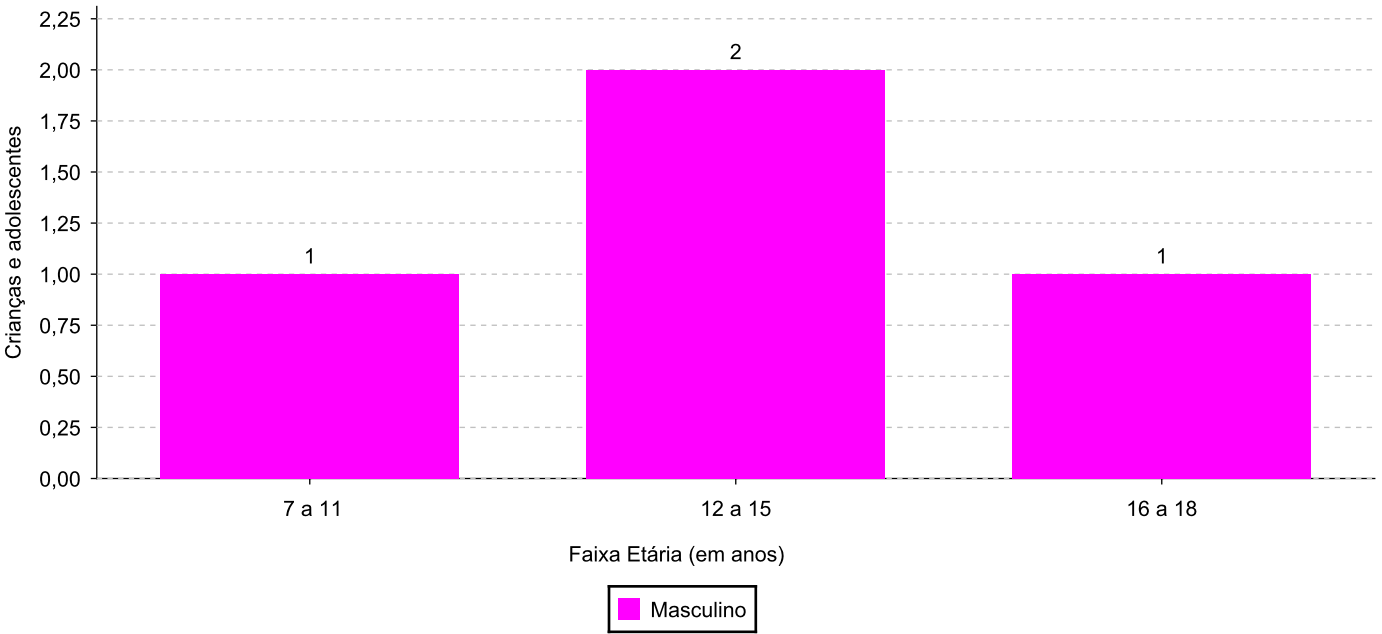
Faixa etária e sexo das crianças e adolescentes acolhidos.

Faixa etária	número de c/a	%	feminino	masculino
7 a 11	1	25,00	0	1
12 a 15	2	50,00	0	2
16 a 18	1	25,00	0	1
Total	4	100,00	0	4

Percentual de crianças e adolescentes acolhidos por faixa etária.



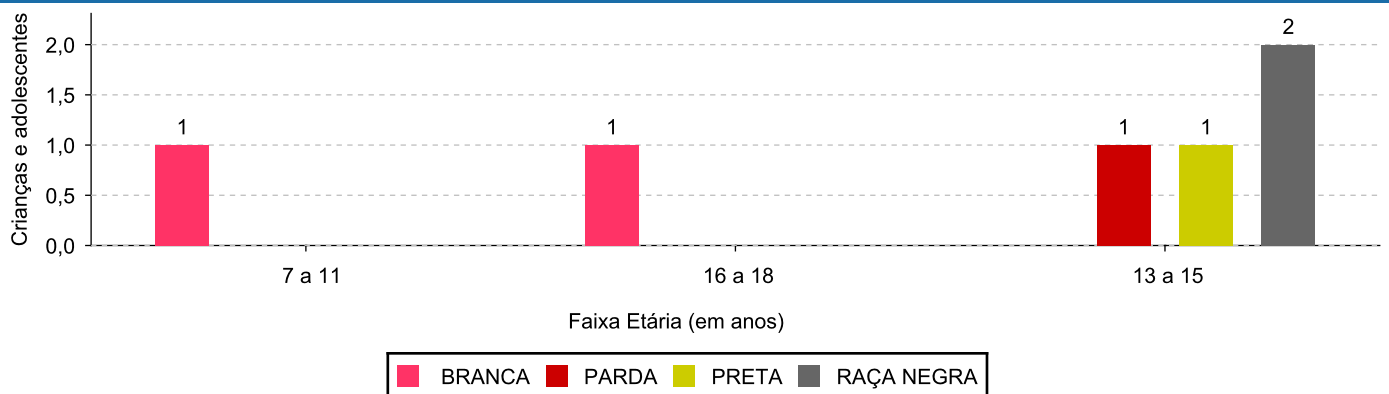
Distribuição das crianças e adolescentes acolhidos por sexo e faixa etária.



Cor/raça e faixa etária das crianças e adolescentes acolhidos.

Faixa Etária	nº de c/a	%	Branca	Amarela	Preta	Parda	Raça Negra	Indigena	Ignorado
7 a 11	1	25,00	1	0	0	0	0	0	0
12 a 15	2	50,00	0	0	1	1	2	0	0
16 a 18	1	25,00	1	0	0	0	0	0	0
Total	4	100,00	2	0	1	1	2	0	0

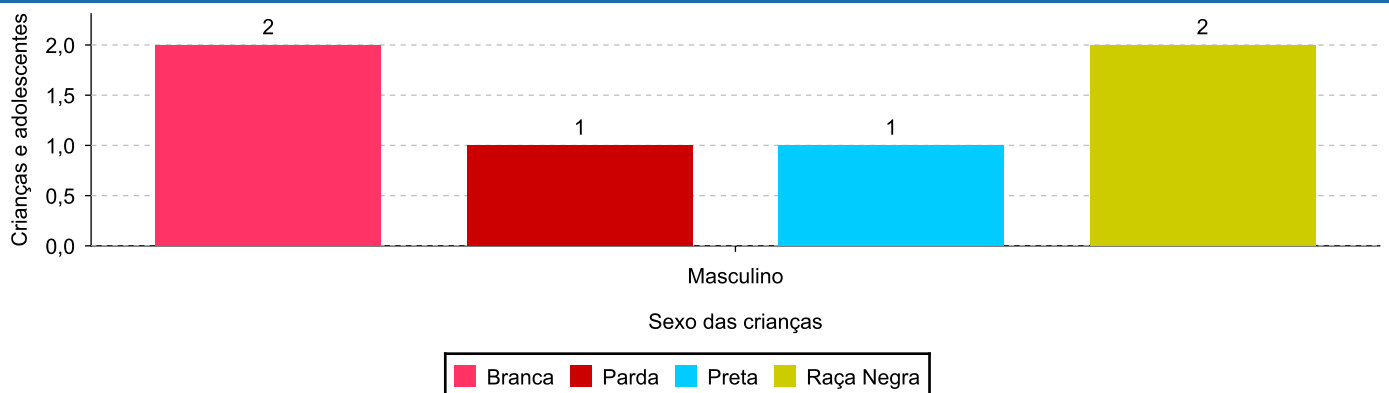
Distribuição das crianças e adolescentes acolhidos por cor/raça e faixa etária.



Cor/Raça e sexo das crianças e adolescentes acolhidos.

Cor/raça	número de c/a	%	feminino	masculino
Raça Negra	2	50,00	0	2
Branca	2	50,00	0	2
Parda	1	25,00	0	1
Preta	1	25,00	0	1
Total	4	100,00	0	4

Distribuição das crianças e adolescentes acolhidos por cor/raça e sexo.



Escolaridade das crianças e adolescentes acolhidos, por faixa etária.

Faixa etária	Estuda	%	Não Estuda	%	Total	%
7 a 11	1	100,00	0	0,00	1	100,00
12 a 15	2	100,00	0	0,00	2	100,00
16 a 18	1	100,00	0	0,00	1	100,00
Total	4	100,00	0	0,00	4	100,00

Dos indicadores de deficiência e saúde.

Crianças e Adolescentes portadores de necessidades especiais.

Apresentam deficiência	número de c/a	%
Não	4	100,00
Total	4	100,00

Crianças e Adolescentes acolhidos que necessitam de tratamento de saúde especial.

Necessidade de tratamento de saúde especial	número de c/a	%
Sim	1	25,00
Não	3	75,00
Total	4	100,00

Doenças mais comuns.

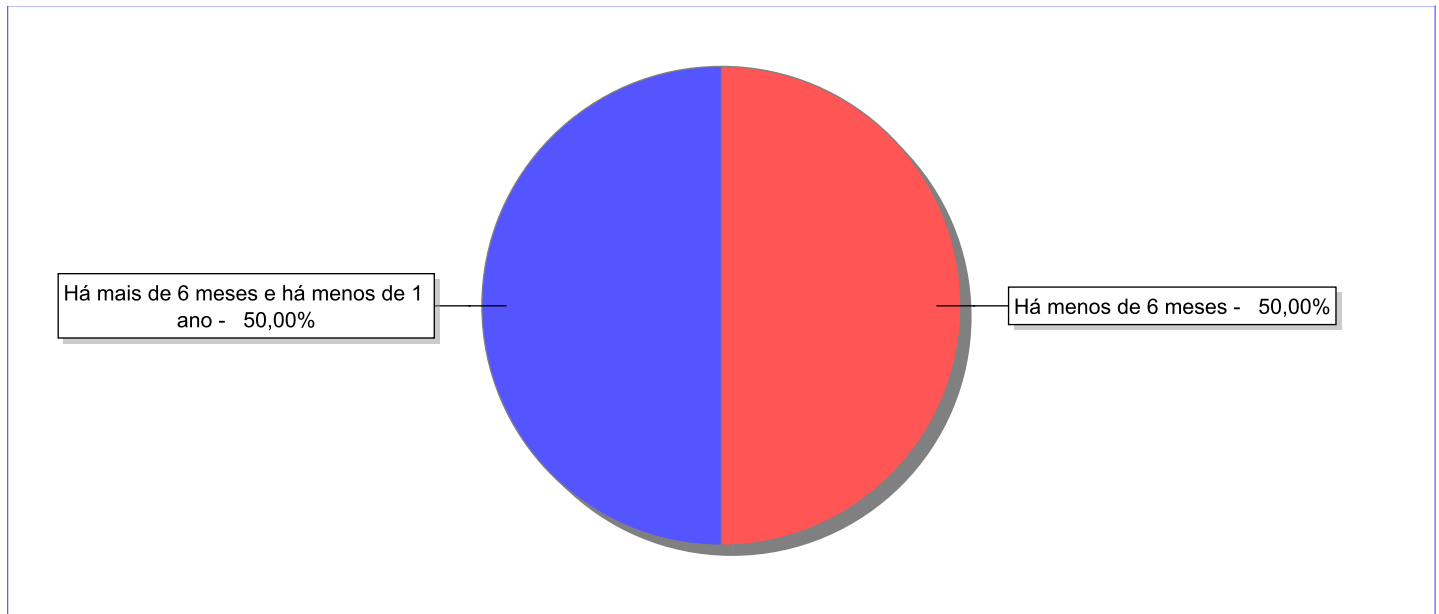
Doenças mais comuns	Incidência	%
Cardiopatias	1	100,00
Total	1	100,00

Dos indicadores de período e motivo de acolhimento / desligamento.

Tempo de institucionalização das crianças e adolescentes que se encontram em regime de acolhimento institucional ou familiar.

C/A acolhidos	nº de c/a	%
Há menos de 6 meses	2	50,00
Há mais de 6 meses e há menos de 1 ano	2	50,00
Total	4	100,00

Percentual – tempo de acolhimento.



Motivo de acolhimento.

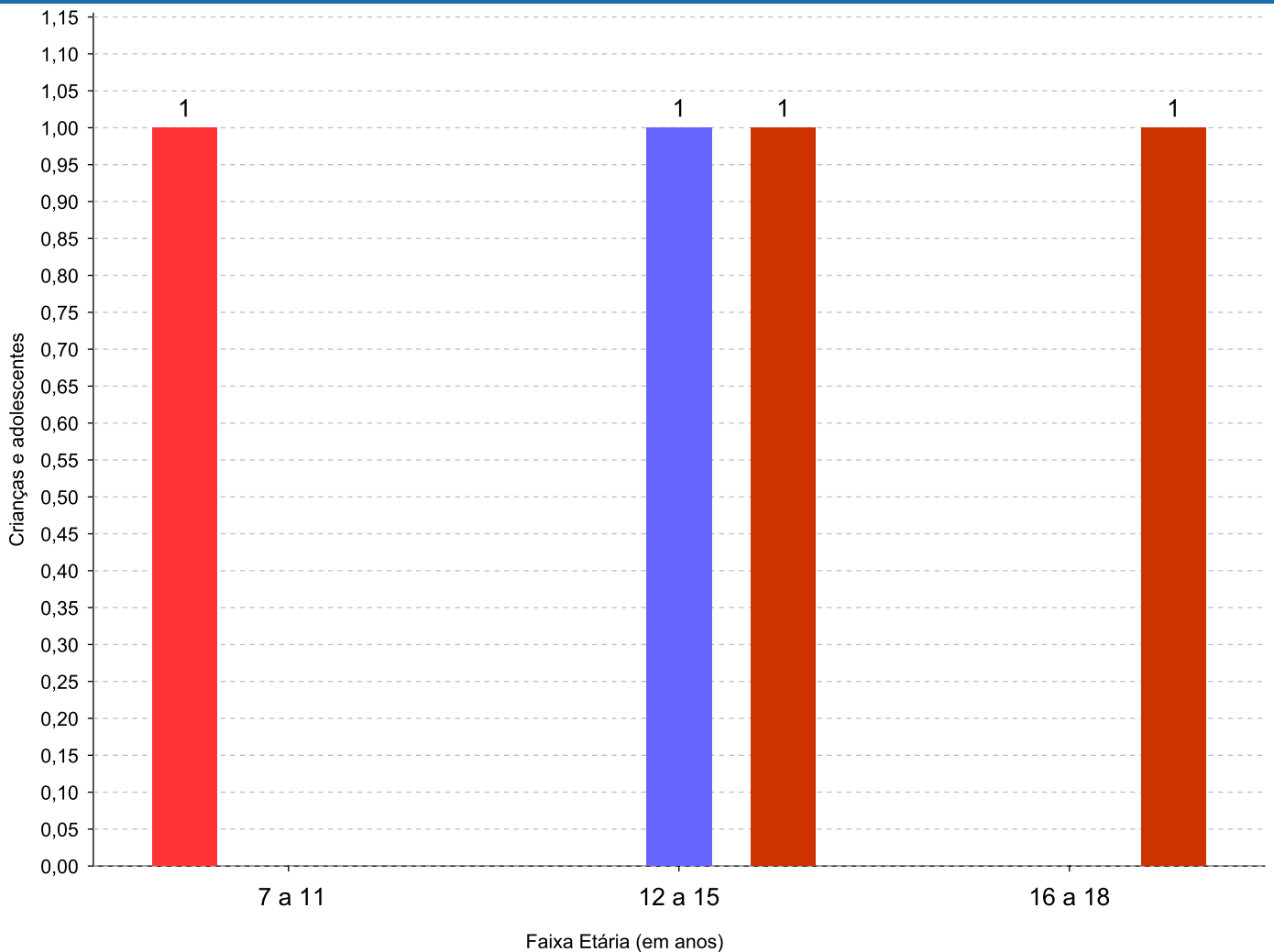
Motivo	nº de c/a	%	feminino	masculino
Responsável impossibilitado de cuidar por motivo de doença	2	50,00	0	2
Em razão de sua conduta	1	25,00	0	1
Abusos físicos ou psicológicos contra a criança ou adolescente	1	25,00	0	1
Total	4	100,00	0	4

Observação: A partir de 2018 o motivo "Devolução por tentativa de colocação familiar mal sucedida" foi desmembrado em "Adoção mal sucedida", "Guarda ou Tutela para terceiros mal sucedida" e "Guarda ou Tutela para família extensa mal sucedida".

Motivo de acolhimento por faixa etária (% do motivo em cada faixa).

Motivo	nº de c/a	%	0 a 6	%	7 a 11	%	12 a 15	%	16 a 18	%
Responsável impossibilitado de cuidar por motivo de doença	2	50,00	0		0	0,00	1	50,00	1	100,00
Em razão de sua conduta	1	25,00	0		0	0,00	1	50,00	0	0,00
Abusos físicos ou psicológicos contra a criança ou adolescente	1	25,00	0		1	100,00	0	0,00	0	0,00
Total	4	100,00	0	100,00	1	100,00	2	100,00	1	100,00

Motivos de acolhimento com maior incidência para cada faixa etária.



■ Abusos físicos ou psicológicos contra a criança ou adolescente
 ■ Em razão de sua conduta
 ■ Responsável impossibilitado de cuidar por motivo de doença

Observação: A partir de 2018 o motivo "Devolução por tentativa de colocação familiar mal sucedida" foi desmembrado em "Adoção mal sucedida", "Guarda ou Tutela para terceiros mal sucedida" e "Guarda ou Tutela para família extensa mal sucedida".

Motivo de acolhimento por faixa etária (% da faixa em cada motivo).

Motivo	nº de c/a	0 a 6	%	7 a 11	%	12 a 15	%	16 a 18	%
Responsável impossibilitado de cuidar por motivo de doença	2	0	0,00	0	0,00	1	50,00	1	50,00
Em razão de sua conduta	1	0	0,00	0	0,00	1	100,00	0	0,00
Abusos físicos ou psicológicos contra a criança ou adolescente	1	0	0,00	1	100,00	0	0,00	0	0,00
Total	4	0	0,00	1	25,00	2	50,00	1	25,00

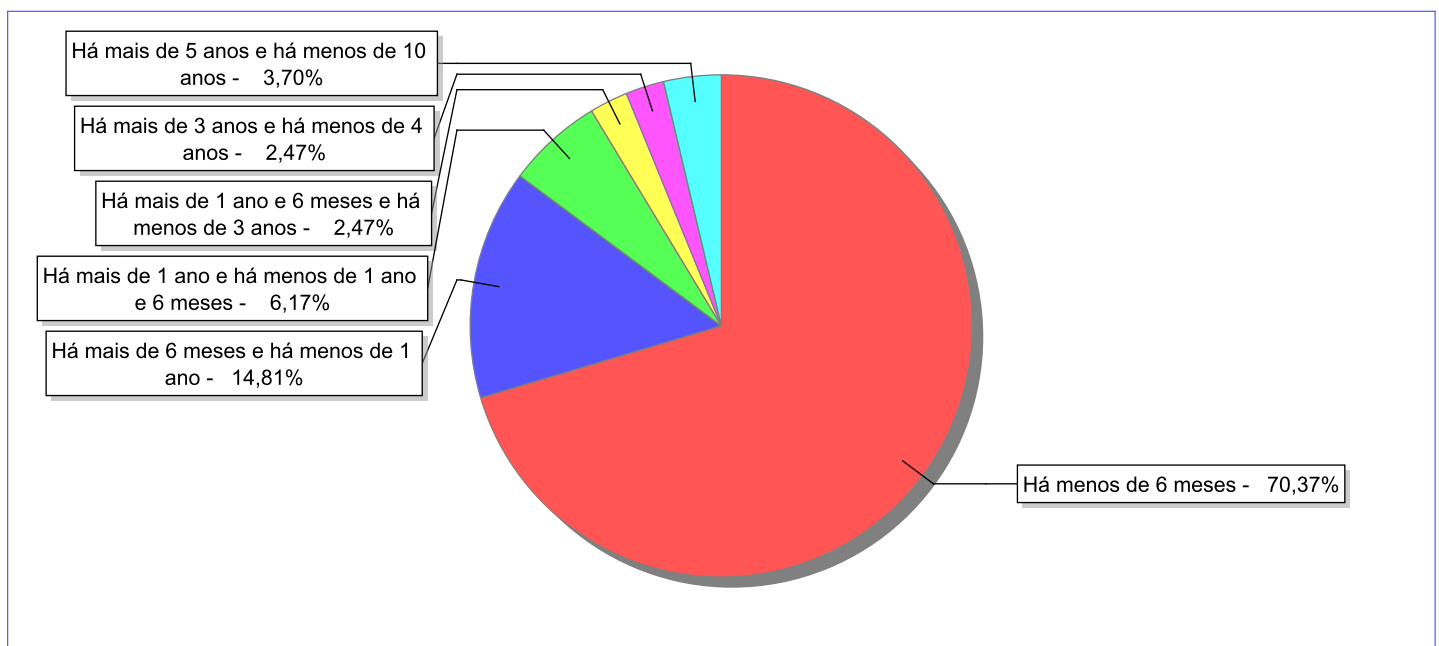
Observação: A partir de 2018 o motivo "Devolução por tentativa de colocação familiar mal sucedida" foi desmembrado em "Adoção mal sucedida", "Guarda ou Tutela para terceiros mal sucedida" e "Guarda ou Tutela para família extensa mal sucedida".

Tempo de institucionalização das crianças e adolescentes que se desligaram (*) do regime de acolhimento institucional ou familiar.

(*) Refere-se a crianças e adolescentes desligados a partir de 2008 e que não foram acolhidos novamente.

C/A desligados	nº de c/a	%
Há menos de 6 meses	57	70,37
Há mais de 6 meses e há menos de 1 ano	12	14,81
Há mais de 1 ano e há menos de 1 ano e 6 meses	5	6,17
Há mais de 1 ano e 6 meses e há menos de 3 anos	2	2,47
Há mais de 3 anos e há menos de 4 anos	2	2,47
Há mais de 5 anos e há menos de 10 anos	3	3,70
Total	81	100,00

Percentual – tempo de acolhimento.



Motivo de desligamento.

Motivo	nº de c/a	%	feminino	masculino
Reintegração aos genitores	50	61,73	32	18
Guarda ou tutela para família extensa (a partir de 2018)	16	19,75	10	6
Colocação em família substituta (Desativado e Desmembrado em 2018)	9	11,11	7	2
Emancipação	2	2,47	1	1
Transferência para outro regime de atendimento	1	1,23	0	1
Maioridade	1	1,23	1	0
Evasão	1	1,23	1	0
Desligamento voluntário da família (dos abrigos de família)	1	1,23	1	0
Total	81	100,00	53	28

Observação: A partir de 2018 o motivo "Colocação em família substituta" foi desmembrado em "Adoção", Guarda ou Tutela para terceiros" e "Guarda ou Tutela para família extensa".

Dos indicadores que podem contribuir para a definição da situação jurídica das crianças e adolescentes acolhidos.

Relação entre visitação e Ação de Destituição do Poder Familiar (DPF).

Detalhamento da visitação	número de c/a	%	número de c/a com DPF	% de c/a com DPF	número de c/a sem DPF	% de c/a sem DPF
diária	1	25,00	0	0,00	1	100,00
semanal	3	75,00	0	0,00	3	100,00
Total	4	100,00	0	0,00	4	100,00

Vínculos biológicos das crianças e adolescentes acolhidos

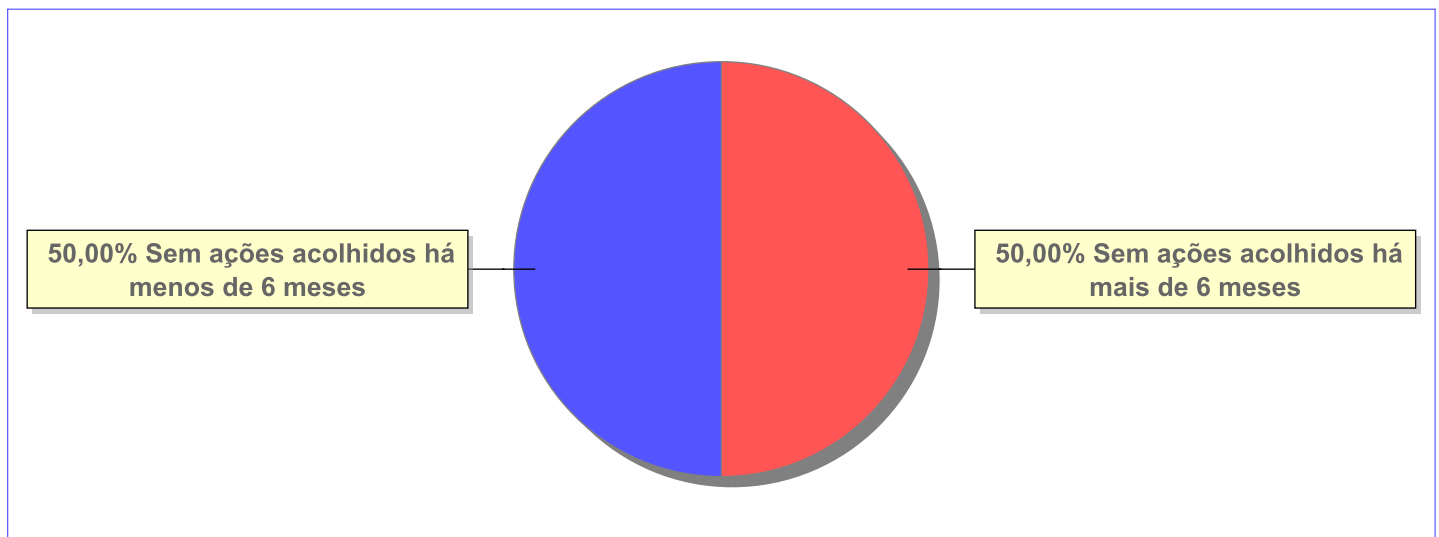
Situação	número de c/a	%	número de c/a com DPF	% de c/a com DPF	número de c/a sem DPF	% de c/a sem DPF
Pai e/ou mãe vivo(s)	4	100,00	0	0,00	4	100,00
Total	4	100,00	0	0,00	4	100,00

Não há Aptos à adoção neste município

Panorama e detalhamento da situação das crianças e adolescentes no sistema de justiça

Critério	número de c/a	%
Panorama da situação da c/a no sistema de justiça		
Sem ações judiciais	4	100,00
Total	4	100,00
Acompanhamento no âmbito da PJIJ de crianças e adolescentes sem ações		
Sem P.A. acolhidos há mais de 6 meses	2	50,00
Sem P.A. acolhidos há menos de 6 meses	2	50,00
Total	4	100,00
Acompanhamento no âmbito do Poder Judiciário		
com procedimentos judiciais	2	50,00
sem ações e sem procedimentos judiciais	2	50,00
Total	4	100,00

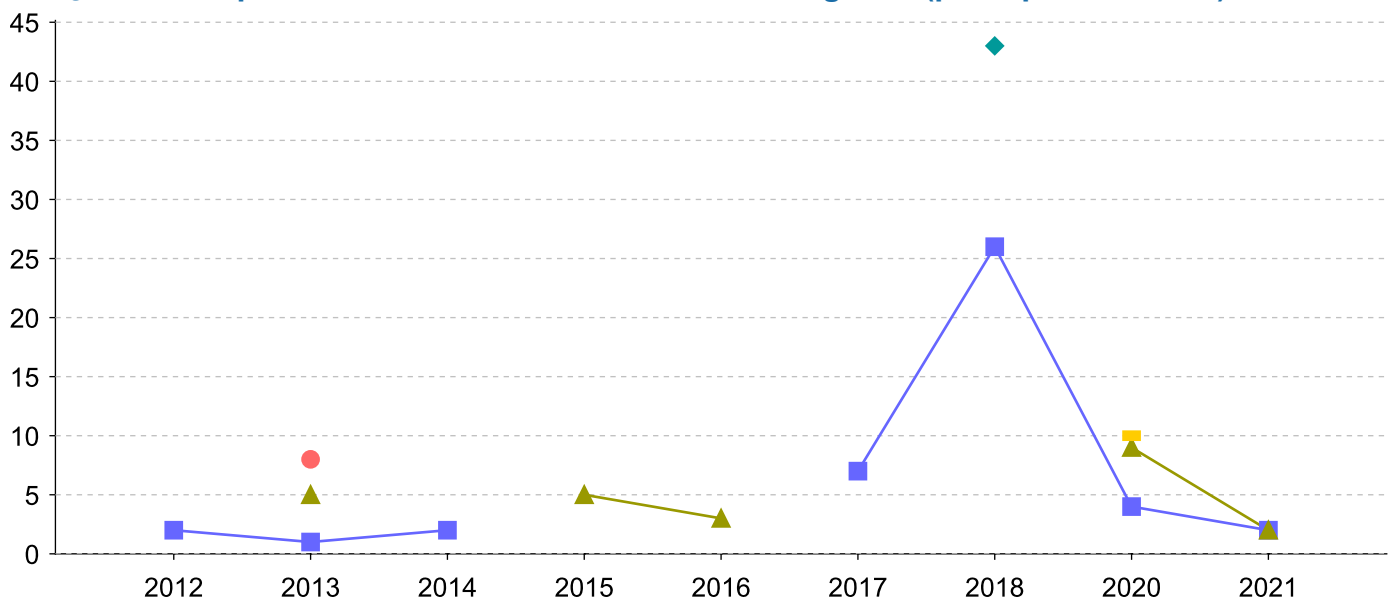
Distribuição percentual de ações.



Evolução do tempo médio de acolhimento (em meses) das c/a desligadas

Motivo do Desligamento	Média	2012	2013	2014	2015	2016	2017	2018	2019	2020	2021
Reintegração aos genitores	5	2	1	2	-	-	7	26	-	4	2
Guarda ou tutela para família extensa (a partir de 2018)	4	-	5	-	5	3	-	-	-	9	2
Colocação em família substituta (Desativado e Desmembrado em 2018)	43	-	-	-	-	-	-	43	-	-	-
Transferência para outro regime de atendimento	10	-	-	-	-	-	10	-	-	-	-
Maioridade	10	-	-	-	-	-	-	-	-	10	-
Emancipação	6	-	-	-	-	-	-	-	-	6	-
Evasão	8	-	8	-	-	-	-	-	-	-	-
Desligamento voluntário da família (dos abrigos de família)	0	0	-	-	-	-	-	-	-	-	-

Evolução do tempo médio de acolhimento das c/a desligadas (principais motivos)



- Reintegração aos genitores
- Evasão
- ▲ Guarda ou tutela para família extensa (a partir de 2018)
- ◆ Colocação em família substituta (Desativado e Desmembrado em 2018)
- Maioridade

Distribuição da população infantojuvenil acolhida

Total das entidades de acolhimento institucional e Equipe de acompanhamento do Projeto Família Acolhedora (CREAS), das crianças e adolescentes inseridos nesses regimes, das crianças e adolescentes aptos à adoção, das crianças e adolescentes sem registro civil de nascimento e das crianças e adolescentes sem visita.

Atendimento	número de entidades	número de c/a	% de c/a no Estado	aptos à adoção	% aptos à adoção	Sem RCN	Sem Visita
CARAPEBUS	1	4	100,00	0	0,00	0	3
Serviço de Acolhimento Institucional/ Modalidade Abrigo Institucional	1	4	100,00	0	0,00	0	3

Origem da população infantojuvenil acolhida no Município.

Município	Acolhidos	%
Carapebus	4	100,00

Distribuição da população infantojuvenil oriunda do Município analisado, acolhida pelos demais Municípios do Estado.

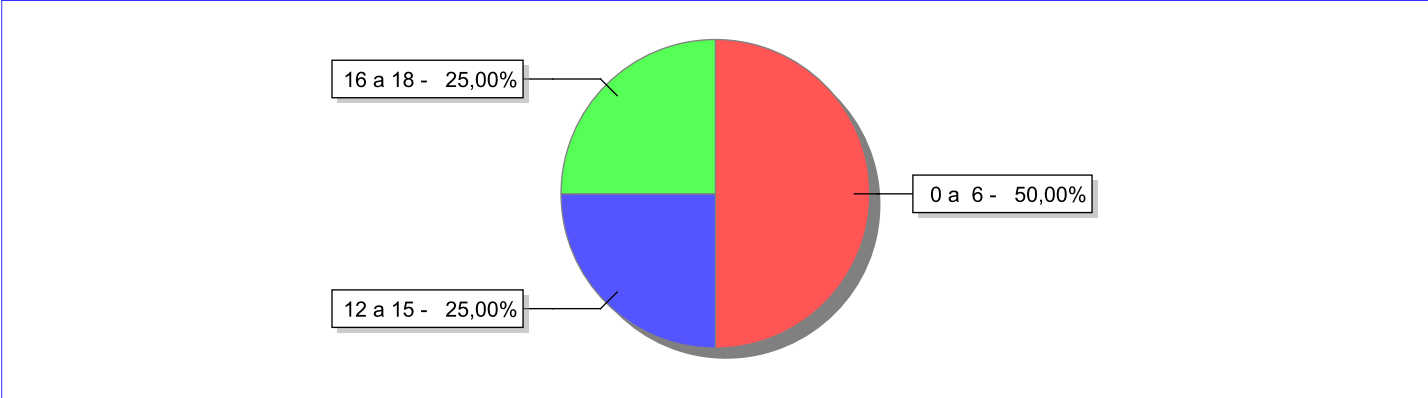
Município de localização do acolhido	Acolhidos	%
Campos dos Goytacazes	1	100,00
Total	1	100,00

Indicadores de faixa etária, sexo, cor/raça e escolaridade das crianças e adolescentes acolhidos.

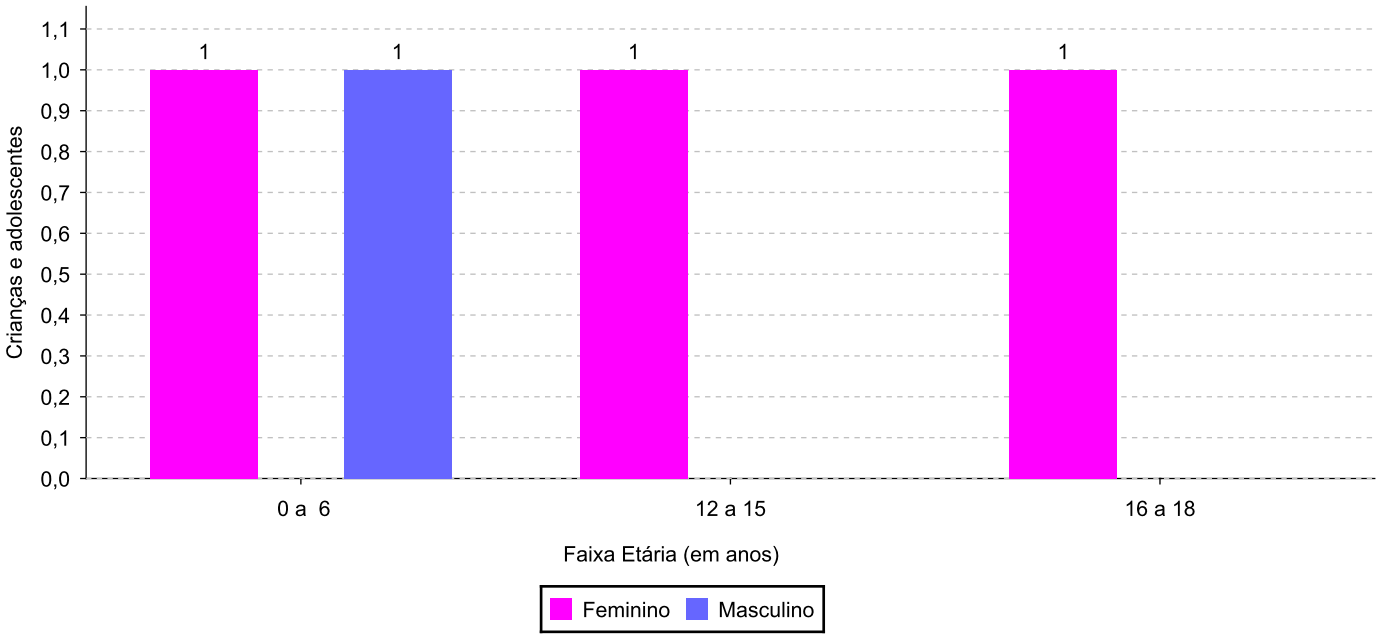
Faixa etária e sexo das crianças e adolescentes acolhidos.

Faixa etária	número de c/a	%	feminino	masculino
0 a 6	2	50,00	1	1
12 a 15	1	25,00	1	0
16 a 18	1	25,00	1	0
Total	4	100,00	3	1

Percentual de crianças e adolescentes acolhidos por faixa etária.



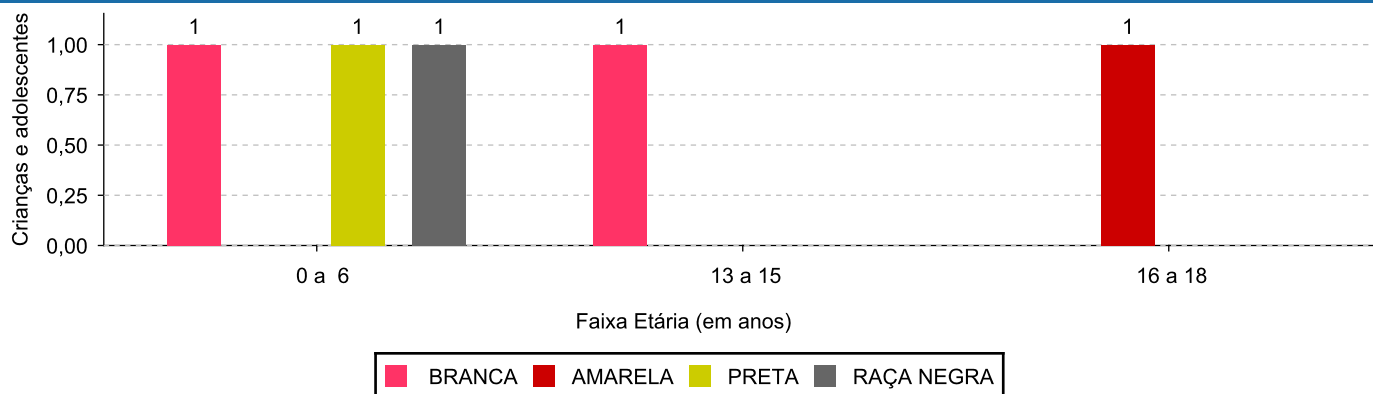
Distribuição das crianças e adolescentes acolhidos por sexo e faixa etária.



Cor/raça e faixa etária das crianças e adolescentes acolhidos.

Faixa Etária	nº de c/a	%	Branca	Amarela	Preta	Parda	Raça Negra	Indigena	Ignorado
0 a 6	2	50,00	1	0	1	0	1	0	0
12 a 15	1	25,00	1	0	0	0	0	0	0
16 a 18	1	25,00	0	1	0	0	0	0	0
Total	4	100,00	2	1	1	0	1	0	0

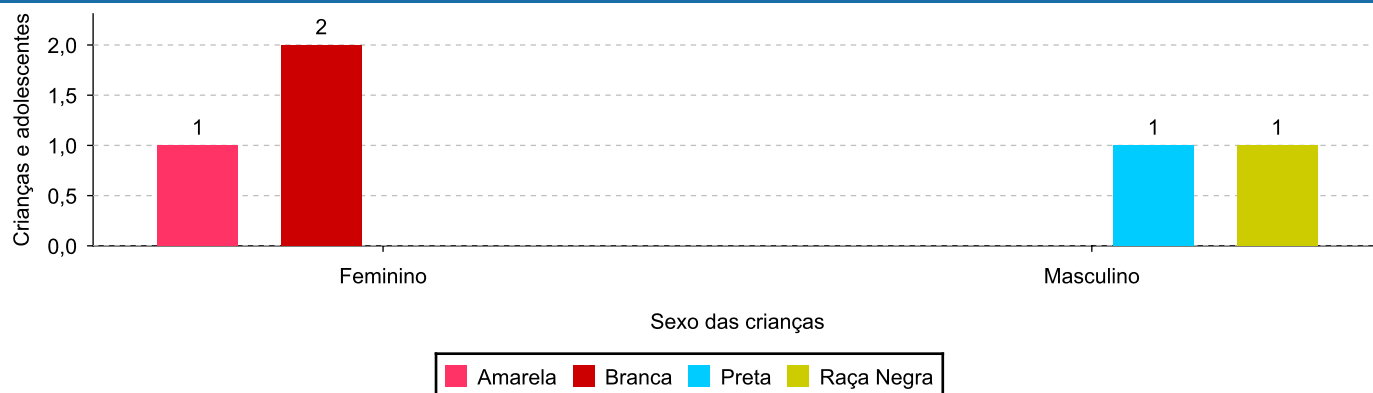
Distribuição das crianças e adolescentes acolhidos por cor/raça e faixa etária.



Cor/Raça e sexo das crianças e adolescentes acolhidos.

Cor/raça	número de c/a	%	feminino	masculino
Branca	2	50,00	2	0
Amarela	1	25,00	1	0
Preta	1	25,00	0	1
Raça Negra	1	25,00	0	1
Total	4	100,00	3	1

Distribuição das crianças e adolescentes acolhidos por cor/raça e sexo.



Escolaridade das crianças e adolescentes acolhidos, por faixa etária.

Faixa etária	Estuda	%	Não Estuda	%	Total	%
0 a 6	2	100,00	0	0,00	2	100,00
12 a 15	1	100,00	0	0,00	1	100,00
16 a 18	1	100,00	0	0,00	1	100,00
Total	4	100,00	0	0,00	4	100,00

Dos indicadores de deficiência e saúde.
Crianças e Adolescentes portadores de necessidades especiais.

Apresentam deficiência	número de c/a	%
Não	4	100,00
Total	4	100,00

Crianças e Adolescentes acolhidos que necessitam de tratamento de saúde especial.

Necessidade de tratamento de saúde especial	número de c/a	%
Sim	1	25,00
Não	3	75,00
Total	4	100,00

Doenças mais comuns.

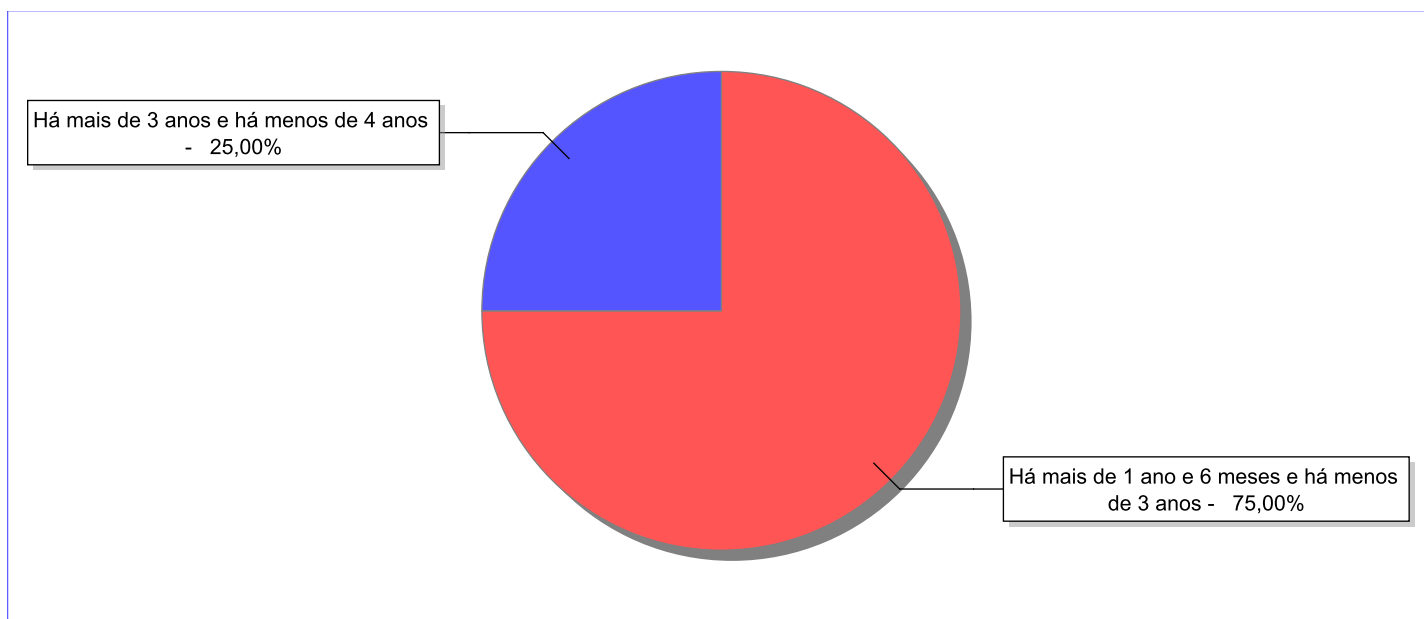
Doenças mais comuns	Incidência	%
Acompanhamento psicológico	1	100,00
Total	1	100,00

Dos indicadores de período e motivo de acolhimento / desligamento.

Tempo de institucionalização das crianças e adolescentes que se encontram em regime de acolhimento institucional ou familiar.

C/A acolhidos	nº de c/a	%
Há mais de 1 ano e 6 meses e há menos de 3 anos	3	75,00
Há mais de 3 anos e há menos de 4 anos	1	25,00
Total	4	100,00

Percentual – tempo de acolhimento.



Motivo de acolhimento.

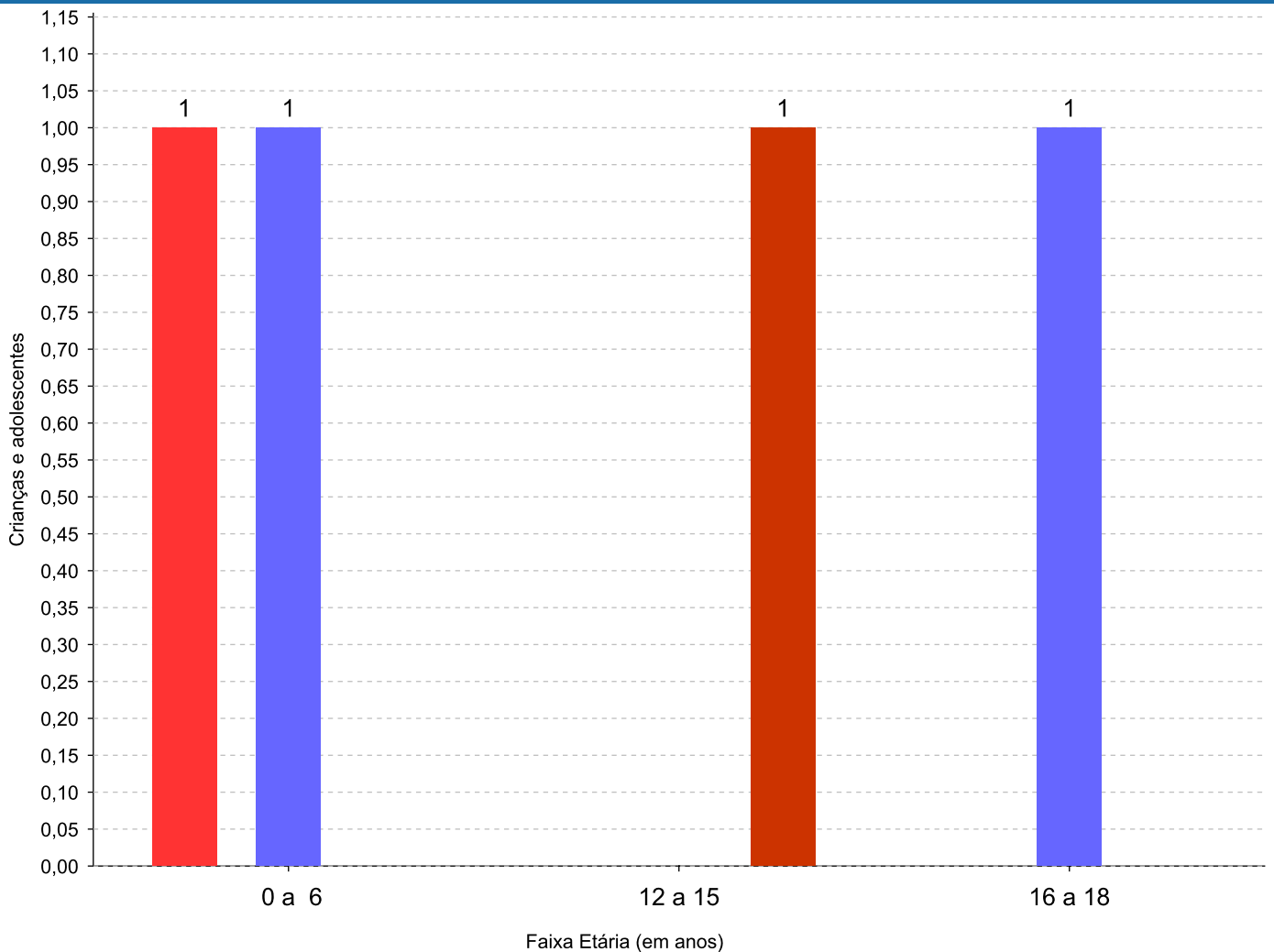
Motivo	nº de c/a	%	feminino	masculino
Guarda ou tutela para família extensa mal sucedida (a partir de 2018)	2	50,00	2	0
Abusos físicos ou psicológicos contra a criança ou adolescente	1	25,00	1	0
Negligência	1	25,00	0	1
Total	4	100,00	3	1

Observação: A partir de 2018 o motivo "Devolução por tentativa de colocação familiar mal sucedida" foi desmembrado em "Adoção mal sucedida", "Guarda ou Tutela para terceiros mal sucedida" e "Guarda ou Tutela para família extensa mal sucedida".

Motivo de acolhimento por faixa etária (% do motivo em cada faixa).

Motivo	nº de c/a	%	0 a 6	%	7 a 11	%	12 a 15	%	16 a 18	%
Guarda ou tutela para família extensa mal sucedida (a partir de 2018)	2	50,00	1	50,00	0		0	0,00	1	100,00
Abusos físicos ou psicológicos contra a criança ou adolescente	1	25,00	0	0,00	0		1	100,00	0	0,00
Negligência	1	25,00	1	50,00	0		0	0,00	0	0,00
Total	4	100,00	2	100,00	0	100,00	1	100,00	1	100,00

Motivos de acolhimento com maior incidência para cada faixa etária.



- Negligência
- Guarda ou tutela para família extensa mal sucedida (a partir de 2018)
- Abusos físicos ou psicológicos contra a criança ou adolescente

Observação: A partir de 2018 o motivo "Devolução por tentativa de colocação familiar mal sucedida" foi desmembrado em "Adoção mal sucedida", "Guarda ou Tutela para terceiros mal sucedida" e "Guarda ou Tutela para família extensa mal sucedida".

Motivo de acolhimento por faixa etária (% da faixa em cada motivo).

Motivo	nº de c/a	0 a 6	%	7 a 11	%	12 a 15	%	16 a 18	%
Guarda ou tutela para família extensa mal sucedida (a partir de 2018)	2	1	50,00	0	0,00	0	0,00	1	50,00
Abusos físicos ou psicológicos contra a criança ou adolescente	1	0	0,00	0	0,00	1	100,00	0	0,00
Negligência	1	1	100,00	0	0,00	0	0,00	0	0,00
Total	4	2	50,00	0	0,00	1	25,00	1	25,00

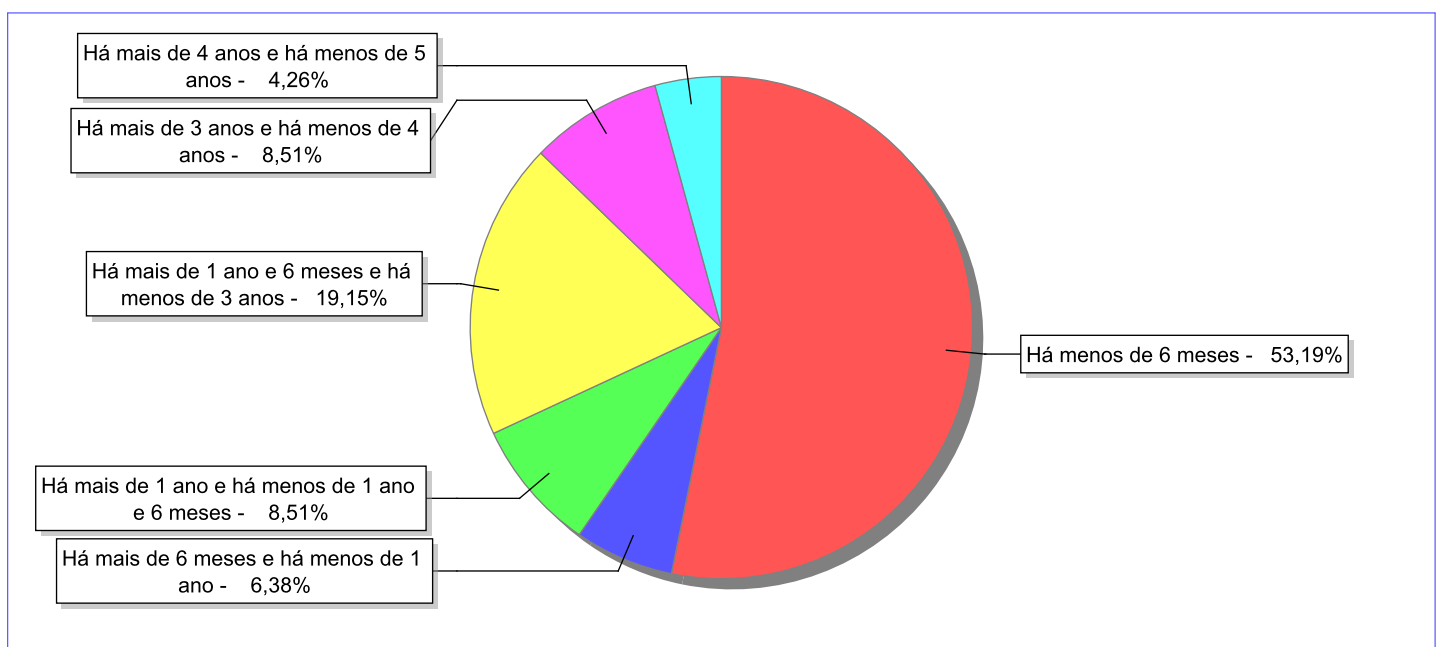
Observação: A partir de 2018 o motivo "Devolução por tentativa de colocação familiar mal sucedida" foi desmembrado em "Adoção mal sucedida", "Guarda ou Tutela para terceiros mal sucedida" e "Guarda ou Tutela para família extensa mal sucedida".

Tempo de institucionalização das crianças e adolescentes que se desligaram (*) do regime de acolhimento institucional ou familiar.

(*) Refere-se a crianças e adolescentes desligados a partir de 2008 e que não foram acolhidos novamente.

C/A desligados	nº de c/a	%
Há menos de 6 meses	25	53,19
Há mais de 6 meses e há menos de 1 ano	3	6,38
Há mais de 1 ano e há menos de 1 ano e 6 meses	4	8,51
Há mais de 1 ano e 6 meses e há menos de 3 anos	9	19,15
Há mais de 3 anos e há menos de 4 anos	4	8,51
Há mais de 4 anos e há menos de 5 anos	2	4,26
Total	47	100,00

Percentual – tempo de acolhimento.



Motivo de desligamento.

Motivo	nº de c/a	%	feminino	masculino
Reintegração aos genitores	26	55,32	14	12
Maioridade	7	14,89	4	3
Guarda ou Tutela para terceiros (a partir de 2018)	4	8,51	2	2
Transferência para outro serviço de acolhimento institucional	2	4,26	2	0
Guarda ou tutela para família extensa (a partir de 2018)	2	4,26	1	1
Evasão	2	4,26	1	1
Transferência de/para outra Família acolhedora	1	2,13	0	1
Emancipação	1	2,13	0	1
Colocação em família substituta (Desativado e Desmembrado em 2018)	1	2,13	1	0
Desligamento voluntário da família (dos abrigos de família)	1	2,13	0	1
Total	47	100,00	25	22

Observação: A partir de 2018 o motivo "Colocação em família substituta" foi desmembrado em "Adoção", Guarda ou Tutela para terceiros" e "Guarda ou Tutela para família extensa".

Dos indicadores que podem contribuir para a definição da situação jurídica das crianças e adolescentes acolhidos.

Relação entre visitação e Ação de Destituição do Poder Familiar (DPF).

Detalhamento da visitação	número de c/a	%	número de c/a com DPF	% de c/a com DPF	número de c/a sem DPF	% de c/a sem DPF
diária	1	25,00	0	0,00	1	100,00
sem visita	3	75,00	2	66,67	1	33,33
Total	4	100,00	2	50,00	2	50,00

Faixa etária das crianças e adolescentes sem visita.

Faixa Etária	número de c/a	%	número de c/a com DPF	% de c/a com DPF	número de c/a sem DPF	% de c/a sem DPF
0 a 6	1	33,33	1	100,00	0	0,00
12 a 15	1	33,33	1	100,00	0	0,00
16 a 18	1	33,33	0	0,00	1	100,00
Total	3	100,00	2	66,67	1	33,33

Vínculos biológicos das crianças e adolescentes acolhidos

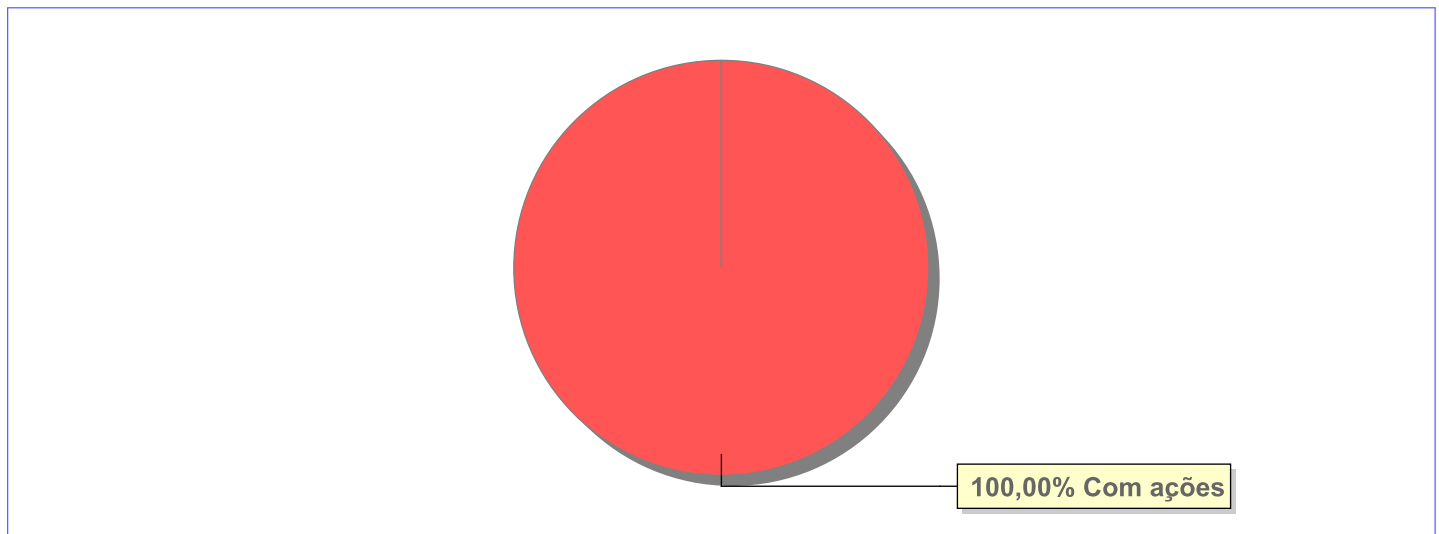
Situação	número de c/a	%	número de c/a com DPF	% de c/a com DPF	número de c/a sem DPF	% de c/a sem DPF
Pai e/ou mãe vivo(s)	4	100,00	2	50,00	2	50,00
Total	4	100,00	2	50,00	2	50,00

Não há Aptos à adoção neste município

Panorama e detalhamento da situação das crianças e adolescentes no sistema de justiça

Critério	número de c/a	%
Panorama da situação da c/a no sistema de justiça		
Com ações judiciais	4	100,00
Total	4	100,00
Acompanhamento no âmbito do Poder Judiciário		
com ações judiciais	4	100,00
Total	4	100,00

Distribuição percentual de ações.

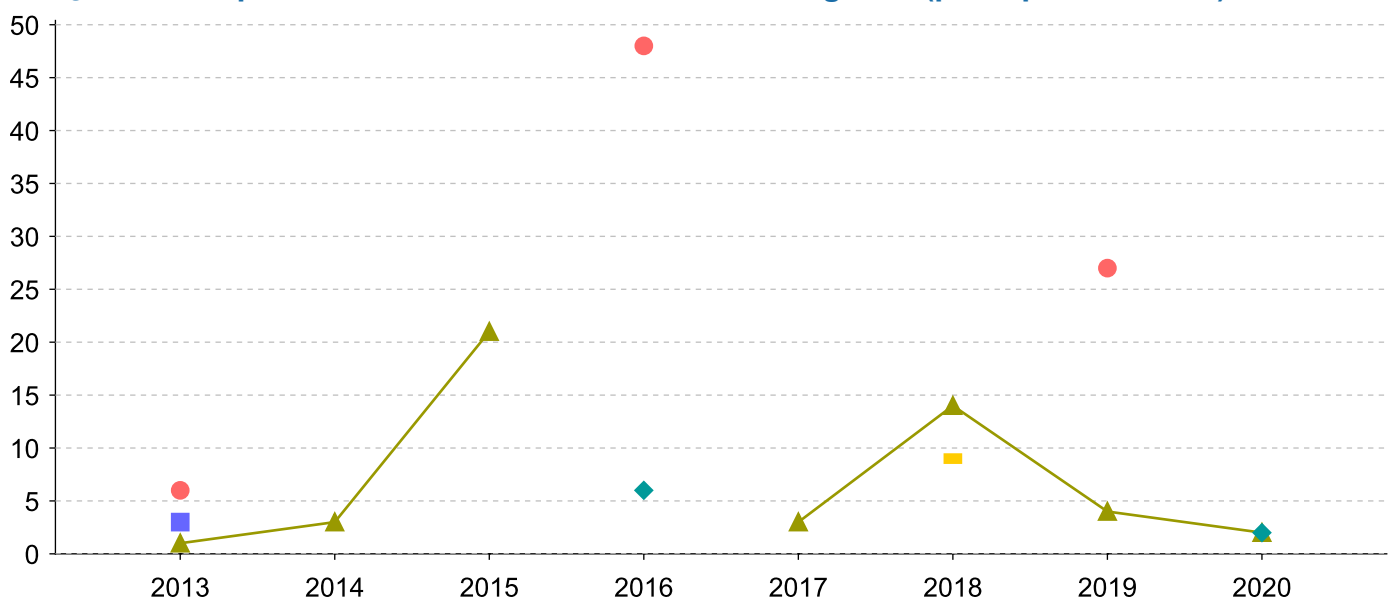


Ações Judiciais	nº de ações	%
Ação de Destituição do Poder Familiar	3	60,00
Representação em face dos pais ou responsável (Art. 249, ECA)	2	40,00
Total	5	100,00

Evolução do tempo médio de acolhimento (em meses) das c/a desligadas

Motivo do Desligamento	Média	2012	2013	2014	2015	2016	2017	2018	2019	2020	2021
Reintegração aos genitores	9	-	1	3	21	-	3	14	4	2	-
Maioridade	27	-	6	-	-	48	-	-	27	-	-
Guarda ou tutela para família extensa (a partir de 2018)	3	-	3	-	-	-	-	-	-	-	-
Evasão	4	-	-	-	-	6	-	-	-	2	-
Guarda ou Tutela para terceiros (a partir de 2018)	46	-	-	-	-	-	-	-	46	-	-
Emancipação	31	-	-	-	-	-	31	-	-	-	-
Colocação em família substituta (Desativado e Desmembrado em 2018)	9	-	-	-	-	-	-	9	-	-	-
Desligamento voluntário da família (dos abrigos de família)	25	25	-	-	-	-	-	-	-	-	-

Evolução do tempo médio de acolhimento das c/a desligadas (principais motivos)



■ Guarda ou tutela para família extensa (a partir de 2018)
 ● Maioridade
 ▲ Reintegração aos genitores
 ◆ Evasão
 ■ Colocação em família substituta (Desativado e Desmembrado em 2018)

Distribuição da população infantojuvenil acolhida

Total das entidades de acolhimento institucional e Equipe de acompanhamento do Projeto Família Acolhedora (CREAS), das crianças e adolescentes inseridos nesses regimes, das crianças e adolescentes aptos à adoção, das crianças e adolescentes sem registro civil de nascimento e das crianças e adolescentes sem visita.

Atendimento	número de entidades	número de c/a	% de c/a no Estado	aptos à adoção	% aptos à adoção	Sem RCN	Sem Visita
CARDOSO MOREIRA	1	5	100,00	0	0,00	0	2
Serviço de Acolhimento Institucional/Modalidade Casa-Lar	1	5	100,00	0	0,00	0	2

Origem da população infantojuvenil acolhida no Município.

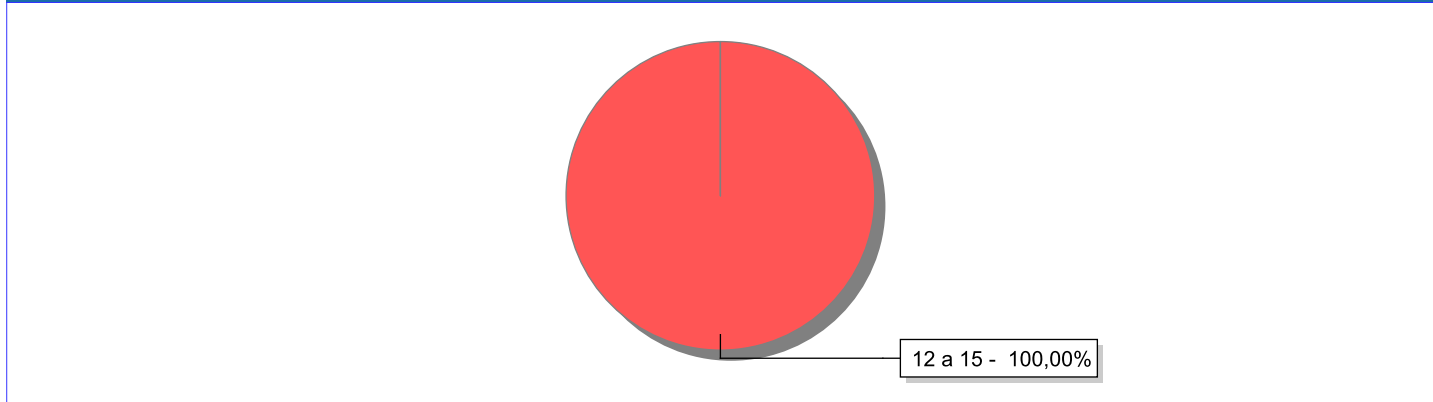
Município	Acolhidos	%
Cardoso Moreira	3	60,00
Italva	2	40,00
Total	5	100,00

Indicadores de faixa etária, sexo, cor/raça e escolaridade das crianças e adolescentes acolhidos.

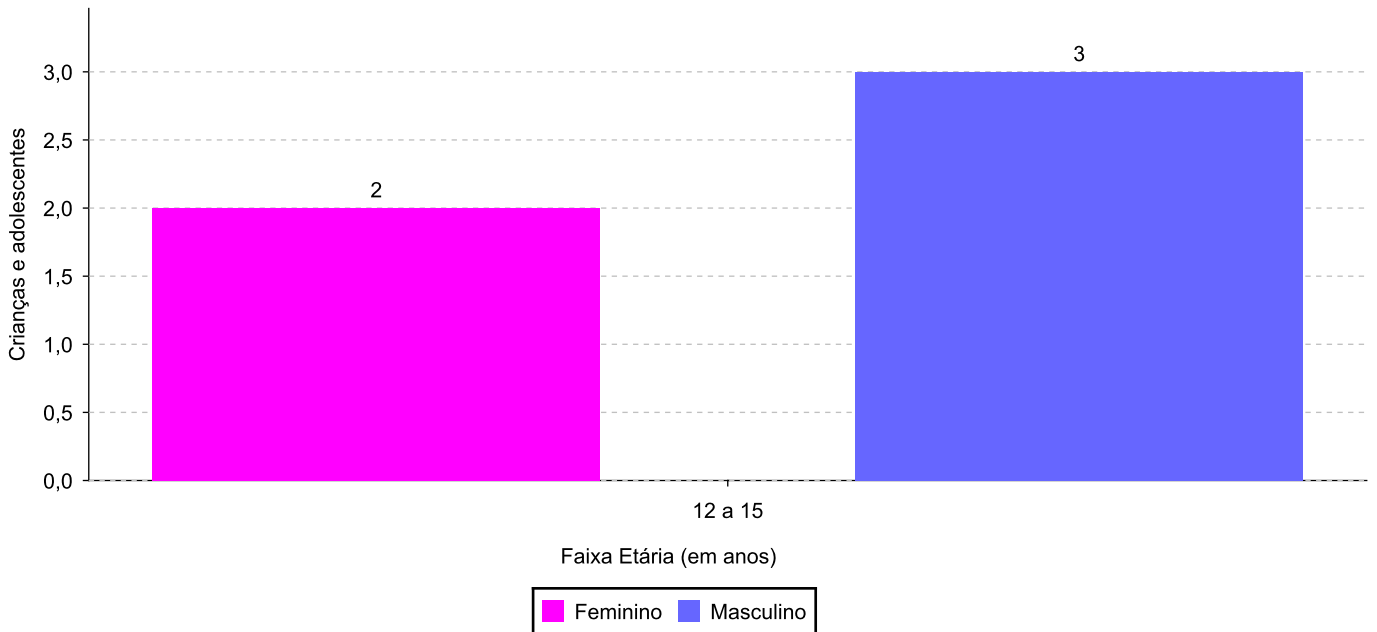
Faixa etária e sexo das crianças e adolescentes acolhidos.

Faixa etária	número de c/a	%	feminino	masculino
12 a 15	5	100,00	2	3
Total	5	100,00	2	3

Percentual de crianças e adolescentes acolhidos por faixa etária.



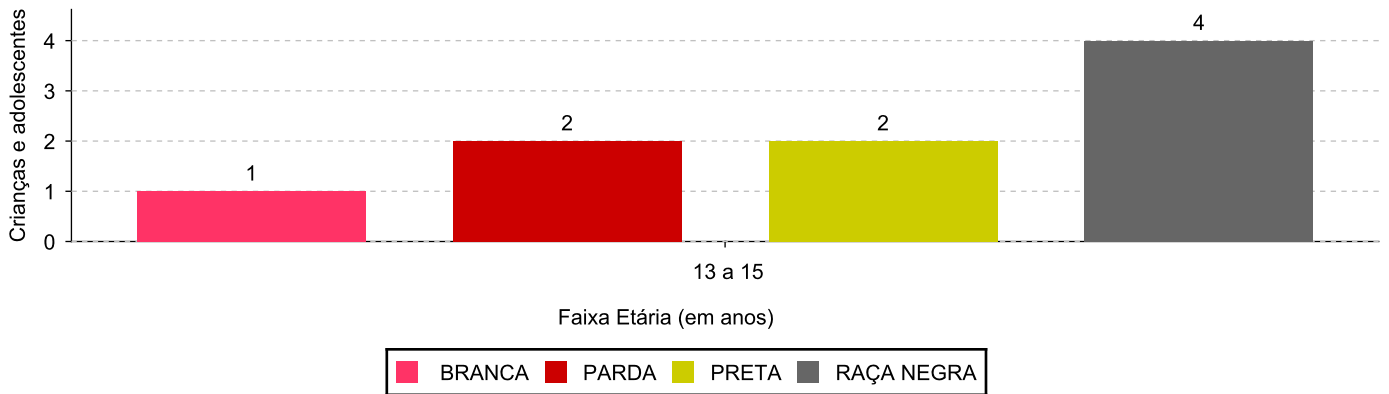
Distribuição das crianças e adolescentes acolhidos por sexo e faixa etária.



Cor/raça e faixa etária das crianças e adolescentes acolhidos.

Faixa Etária	nº de c/a	%	Branca	Amarela	Preta	Parda	Raça Negra	Indigena	Ignorado
12 a 15	5	100,00	1	0	2	2	4	0	0
Total	5	100,00	1	0	2	2	4	0	0

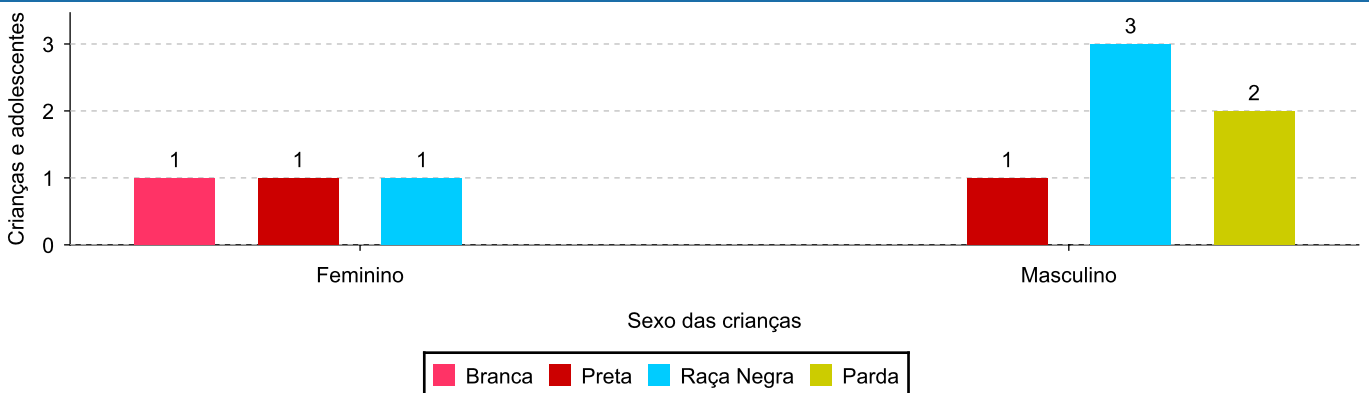
Distribuição das crianças e adolescentes acolhidos por cor/raça e faixa etária.



Cor/Raça e sexo das crianças e adolescentes acolhidos.

Cor/raça	número de c/a	%	feminino	masculino
Raça Negra	4	80,00	1	3
Parda	2	40,00	0	2
Preta	2	40,00	1	1
Branca	1	20,00	1	0
Total	5	100,00	2	3

Distribuição das crianças e adolescentes acolhidos por cor/raça e sexo.



Escolaridade das crianças e adolescentes acolhidos, por faixa etária.

Faixa etária	Estuda	%	Não Estuda	%	Total	%
12 a 15	5	100,00	0	0,00	5	100,00
Total	5	100,00	0	0,00	5	100,00

Dos indicadores de deficiência e saúde.
Crianças e Adolescentes portadores de necessidades especiais.

Apresentam deficiência	número de c/a	%
Não	5	100,00
Total	5	100,00

Crianças e Adolescentes acolhidos que necessitam de tratamento de saúde especial.

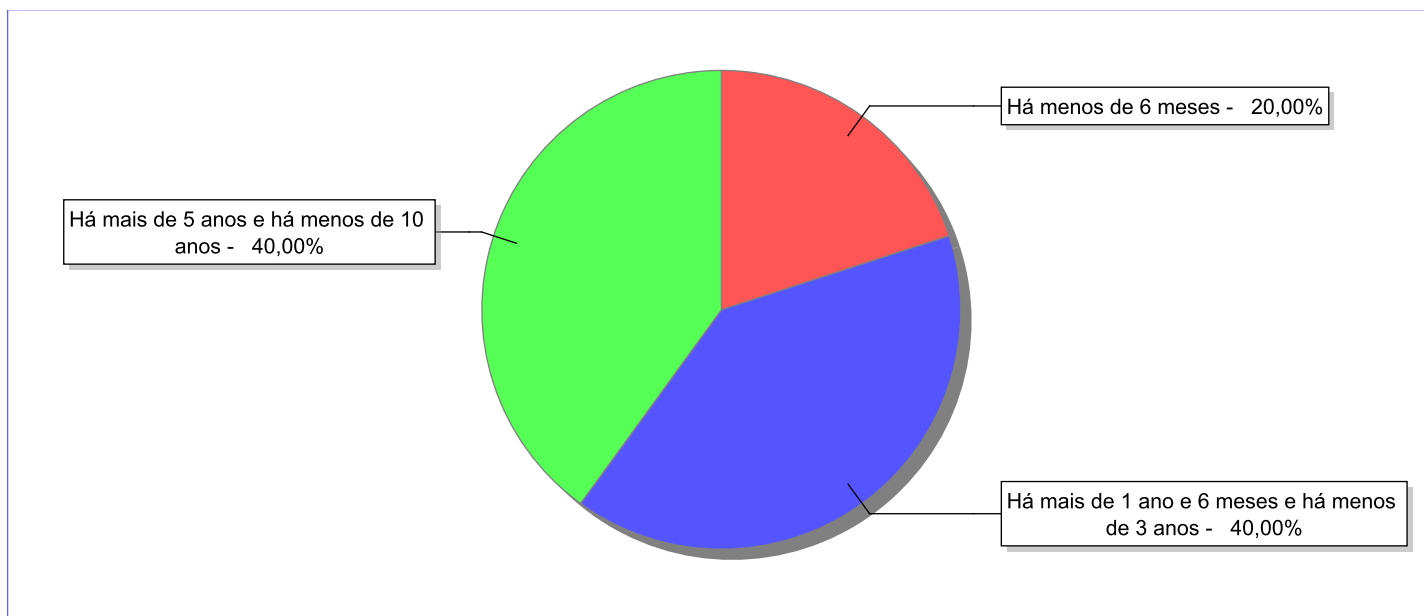
Necessidade de tratamento de saúde especial	número de c/a	%
Não	5	100,00
Total	5	100,00

Dos indicadores de período e motivo de acolhimento / desligamento.

Tempo de institucionalização das crianças e adolescentes que se encontram em regime de acolhimento institucional ou familiar.

C/A acolhidos	nº de c/a	%
Há menos de 6 meses	1	20,00
Há mais de 1 ano e 6 meses e há menos de 3 anos	2	40,00
Há mais de 5 anos e há menos de 10 anos	2	40,00
Total	5	100,00

Percentual – tempo de acolhimento.



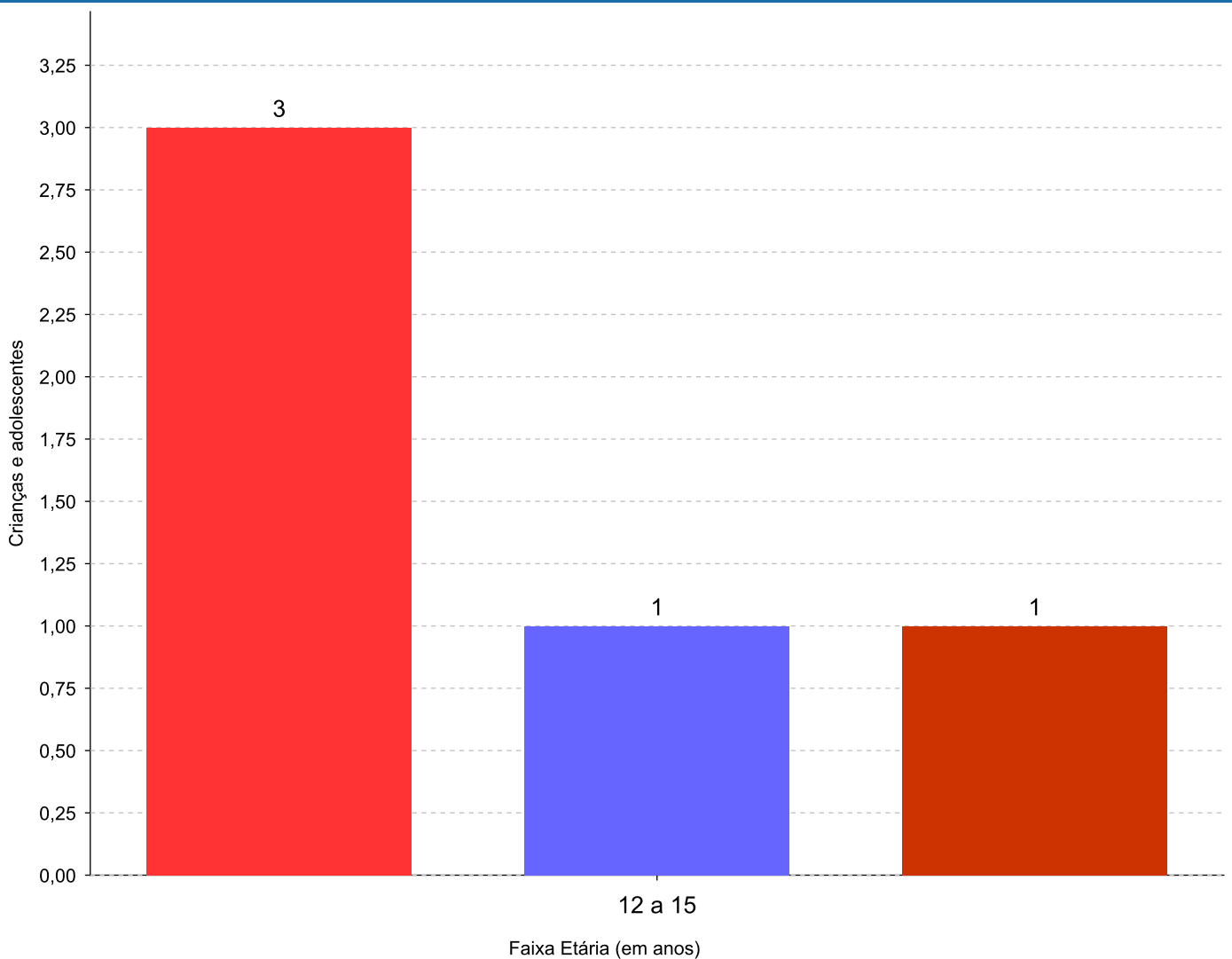
Motivo de acolhimento.

Motivo	nº de c/a	%	feminino	masculino
Guarda ou tutela para família extensa mal sucedida (a partir de 2018)	3	60,00	1	2
Abandono pelos pais ou responsáveis	1	20,00	0	1
Negligência	1	20,00	1	0
Total	5	100,00	2	3

Observação: A partir de 2018 o motivo "Devolução por tentativa de colocação familiar mal sucedida" foi desmembrado em "Adoção mal sucedida", "Guarda ou Tutela para terceiros mal sucedida" e "Guarda ou Tutela para família extensa mal sucedida".

Motivo de acolhimento por faixa etária (% do motivo em cada faixa).

Motivo	nº de c/a	%	0 a 6	%	7 a 11	%	12 a 15	%	16 a 18	%
Guarda ou tutela para família extensa mal sucedida (a partir de 2018)	3	60,00	0		0		3	60,00	0	
Abandono pelos pais ou responsáveis	1	20,00	0		0		1	20,00	0	
Negligência	1	20,00	0		0		1	20,00	0	
Total	5	100,00	0	100,00	0	100,00	5	100,00	0	100,00

Motivos de acolhimento com maior incidência para cada faixa etária.


■ Guarda ou tutela para família extensa mal sucedida (a partir de 2018)
 ■ Negligência
 ■ Abandono pelos pais ou responsáveis

Observação: A partir de 2018 o motivo "Devolução por tentativa de colocação familiar mal sucedida" foi desmembrado em "Adoção mal sucedida", "Guarda ou Tutela para terceiros mal sucedida" e "Guarda ou Tutela para família extensa mal sucedida".

Motivo de acolhimento por faixa etária (% da faixa em cada motivo).

Motivo	nº de c/a	0 a 6	%	7 a 11	%	12 a 15	%	16 a 18	%
Guarda ou tutela para família extensa mal sucedida (a partir de 2018)	3	0	0,00	0	0,00	3	100,00	0	0,00
Abandono pelos pais ou responsáveis	1	0	0,00	0	0,00	1	100,00	0	0,00
Negligência	1	0	0,00	0	0,00	1	100,00	0	0,00
Total	5	0	0,00	0	0,00	5	100,00	0	0,00

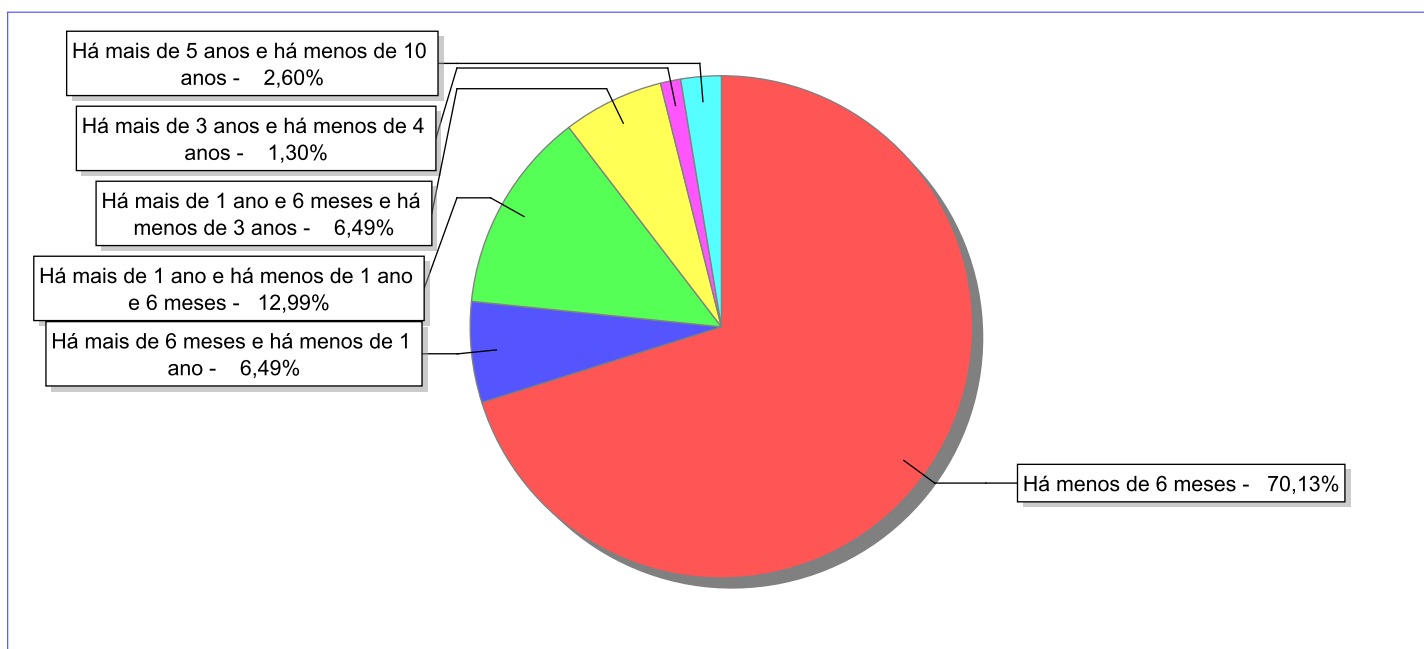
Observação: A partir de 2018 o motivo "Devolução por tentativa de colocação familiar mal sucedida" foi desmembrado em "Adoção mal sucedida", "Guarda ou Tutela para terceiros mal sucedida" e "Guarda ou Tutela para família extensa mal sucedida".

Tempo de institucionalização das crianças e adolescentes que se desligaram (*) do regime de acolhimento institucional ou familiar.

(*) Refere-se a crianças e adolescentes desligados a partir de 2008 e que não foram acolhidos novamente.

C/A desligados	nº de c/a	%
Há menos de 6 meses	54	70,13
Há mais de 6 meses e há menos de 1 ano	5	6,49
Há mais de 1 ano e há menos de 1 ano e 6 meses	10	12,99
Há mais de 1 ano e 6 meses e há menos de 3 anos	5	6,49
Há mais de 3 anos e há menos de 4 anos	1	1,30
Há mais de 5 anos e há menos de 10 anos	2	2,60
Total	77	100,00

Percentual – tempo de acolhimento.



Motivo de desligamento.

Motivo	nº de c/a	%	feminino	masculino
Reintegração aos genitores	39	50,65	21	18
Guarda ou tutela para família extensa (a partir de 2018)	28	36,36	18	10
Transferência para outro regime de atendimento	4	5,19	2	2
Colocação em família substituta (Desativado e Desmembrado em 2018)	3	3,90	3	0
Adoção (a partir de 2018)	1	1,30	1	0
Transferência para outro serviço de acolhimento institucional	1	1,30	1	0
Evasão	1	1,30	0	1
Total	77	100,00	46	31

Observação: A partir de 2018 o motivo "Colocação em família substituta" foi desmembrado em "Adoção", Guarda ou Tutela para terceiros" e "Guarda ou Tutela para família extensa".

Dos indicadores que podem contribuir para a definição da situação jurídica das crianças e adolescentes acolhidos.

Relação entre visitação e Ação de Destituição do Poder Familiar (DPF).

Detalhamento da visitação	número de c/a	%	número de c/a com DPF	% de c/a com DPF	número de c/a sem DPF	% de c/a sem DPF
semanal	3	60,00	2	66,67	1	33,33
sem visita	2	40,00	0	0,00	2	100,00
Total	5	100,00	2	40,00	3	60,00

Faixa etária das crianças e adolescentes sem visita.

Faixa Etária	número de c/a	%	número de c/a com DPF	% de c/a com DPF	número de c/a sem DPF	% de c/a sem DPF
12 a 15	2	100,00	0	0,00	2	100,00
Total	2	100,00	0	0,00	2	100,00

Vínculos biológicos das crianças e adolescentes acolhidos

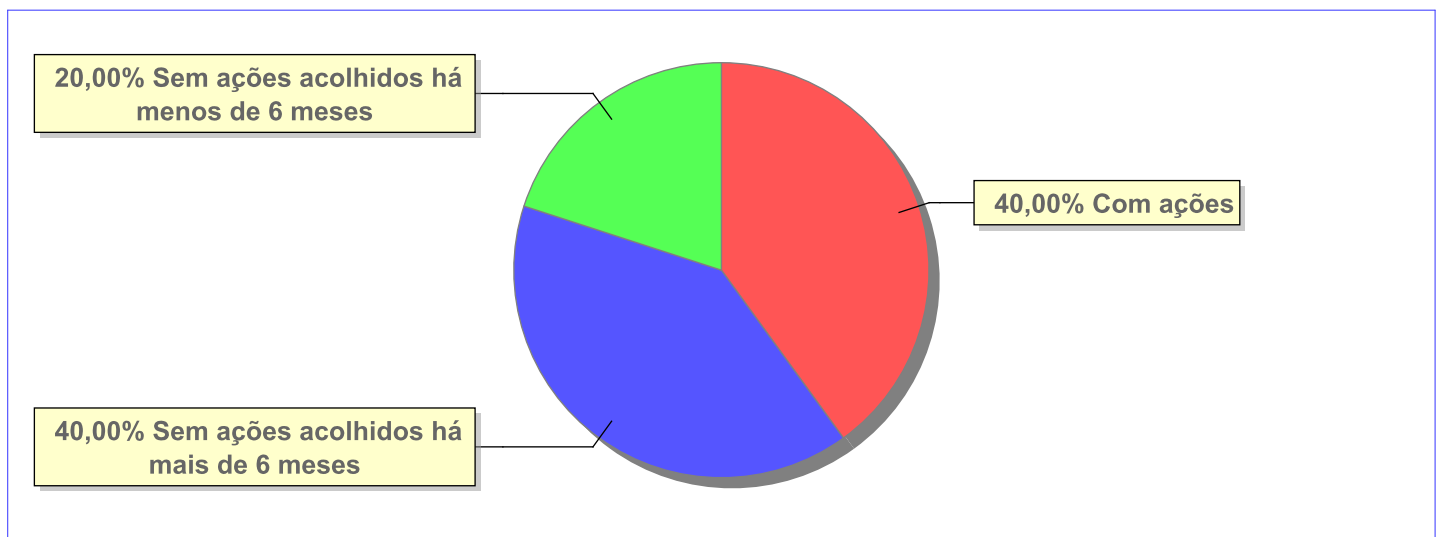
Situação	número de c/a	%	número de c/a com DPF	% de c/a com DPF	número de c/a sem DPF	% de c/a sem DPF
Pai e/ou mãe vivo(s)	5	100,00	2	40,00	3	60,00
Total	5	100,00	2	40,00	3	60,00

Não há Aptos à adoção neste município

Panorama e detalhamento da situação das crianças e adolescentes no sistema de justiça

Critério	número de c/a	%
Panorama da situação da c/a no sistema de justiça		
Com ações judiciais	2	40,00
Sem ações judiciais	3	60,00
Total	5	100,00
Acompanhamento no âmbito da PJIJ de crianças e adolescentes sem ações		
Sem P.A. acolhidos há mais de 6 meses	2	66,67
Sem P.A. acolhidos há menos de 6 meses	1	33,33
Total	3	100,00
Acompanhamento no âmbito do Poder Judiciário		
com ações judiciais	2	40,00
com procedimentos judiciais	2	40,00
sem ações e sem procedimentos judiciais	1	20,00
Total	5	100,00

Distribuição percentual de ações.

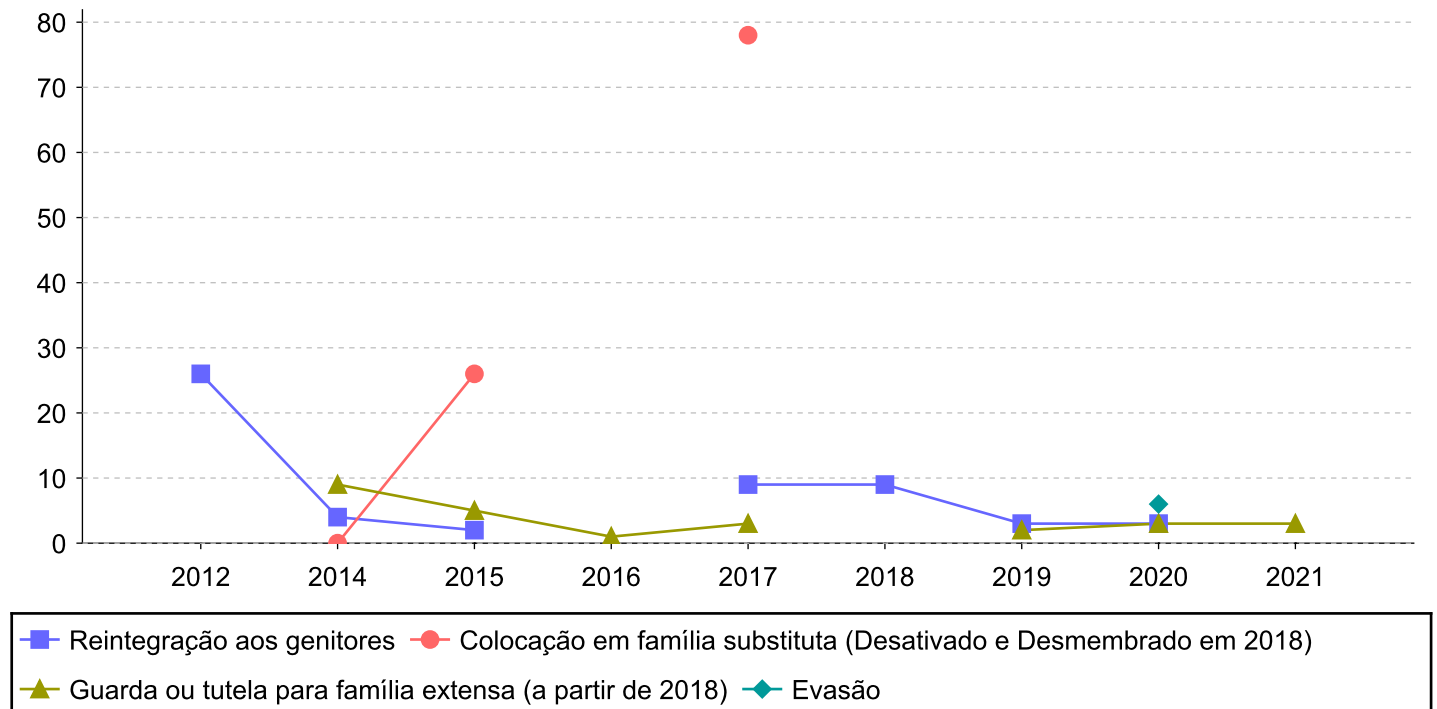


Ações Judiciais	nº de ações	%
Ação de Destituição do Poder Familiar	2	100,00
Total	2	100,00

Evolução do tempo médio de acolhimento (em meses) das c/a desligadas

Motivo do Desligamento	Média	2012	2013	2014	2015	2016	2017	2018	2019	2020	2021
Reintegração aos genitores	7	26	-	4	2	-	9	9	3	3	-
Guarda ou tutela para família extensa (a partir de 2018)	4	-	-	9	5	1	3	-	2	3	3
Colocação em família substituta (Desativado e Desmembrado em 2018)	35	-	-	0	26	-	78	-	-	-	-
Transferência para outro regime de atendimento	11	26	-	-	-	-	-	3	-	3	-
Adoção (a partir de 2018)	112	-	-	-	-	-	-	-	-	-	112
Evasão	6	-	-	-	-	-	-	-	-	6	-

Evolução do tempo médio de acolhimento das c/a desligadas (principais motivos)



Distribuição da população infantojuvenil acolhida

Total das entidades de acolhimento institucional e Equipe de acompanhamento do Projeto Família Acolhedora (CREAS), das crianças e adolescentes inseridos nesses regimes, das crianças e adolescentes aptos à adoção, das crianças e adolescentes sem registro civil de nascimento e das crianças e adolescentes sem visita.

Atendimento	número de entidades	número de c/a	% de c/a no Estado	aptos à adoção	% aptos à adoção	Sem RCN	Sem Visita
CARMO	3	19	100,00	0	0,00	0	4
Serviço de Acolhimento Institucional/ Modalidade Abrigo Institucional	2	18	94,74	0	0,00	0	4
Serviço de Acolhimento em Família Acolhedora	1	1	5,26	0	0,00	0	0

Origem da população infantojuvenil acolhida no Município.

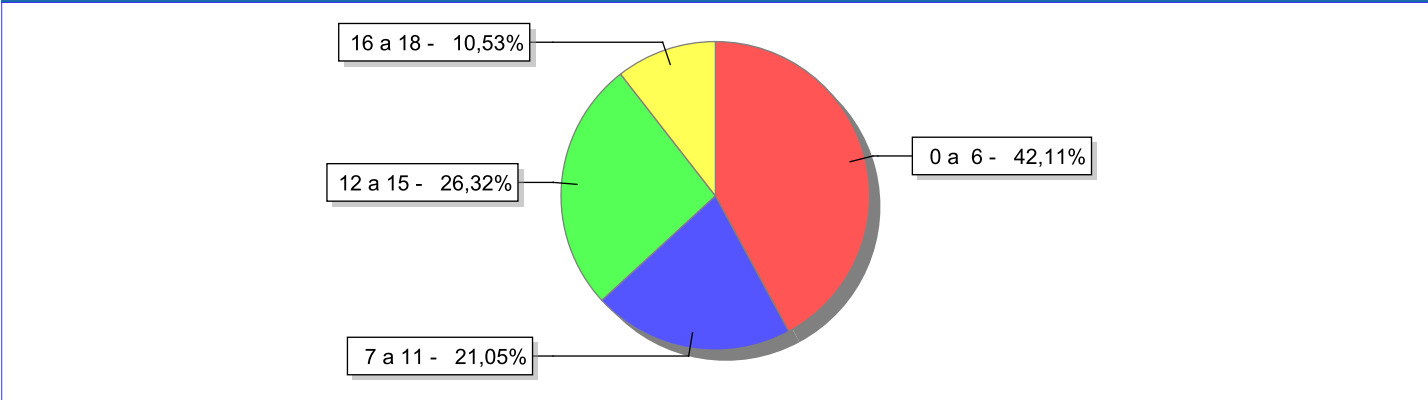
Município	Acolhidos	%
Carmo	17	89,47
Teresópolis	2	10,53
Total	19	100,00

Indicadores de faixa etária, sexo, cor/raça e escolaridade das crianças e adolescentes acolhidos.

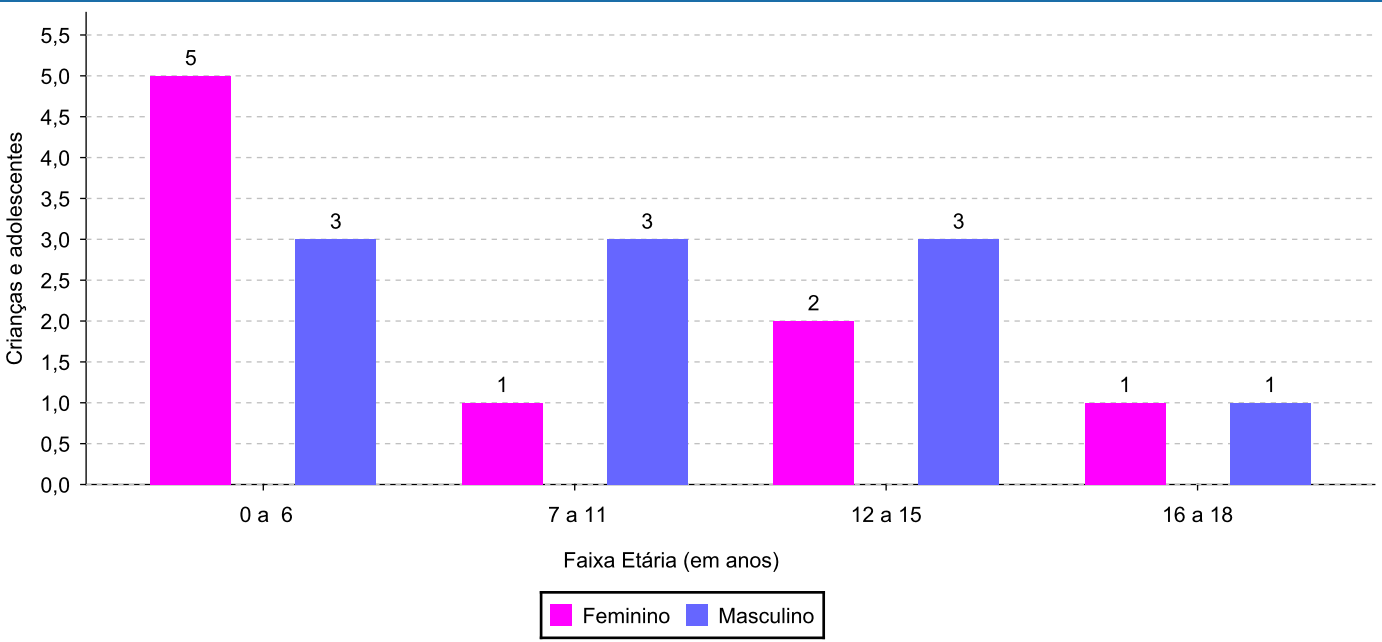
Faixa etária e sexo das crianças e adolescentes acolhidos.

Faixa etária	número de c/a	%	feminino	masculino
0 a 6	8	42,11	5	3
7 a 11	4	21,05	1	3
12 a 15	5	26,32	2	3
16 a 18	2	10,53	1	1
Total	19	100,00	9	10

Percentual de crianças e adolescentes acolhidos por faixa etária.



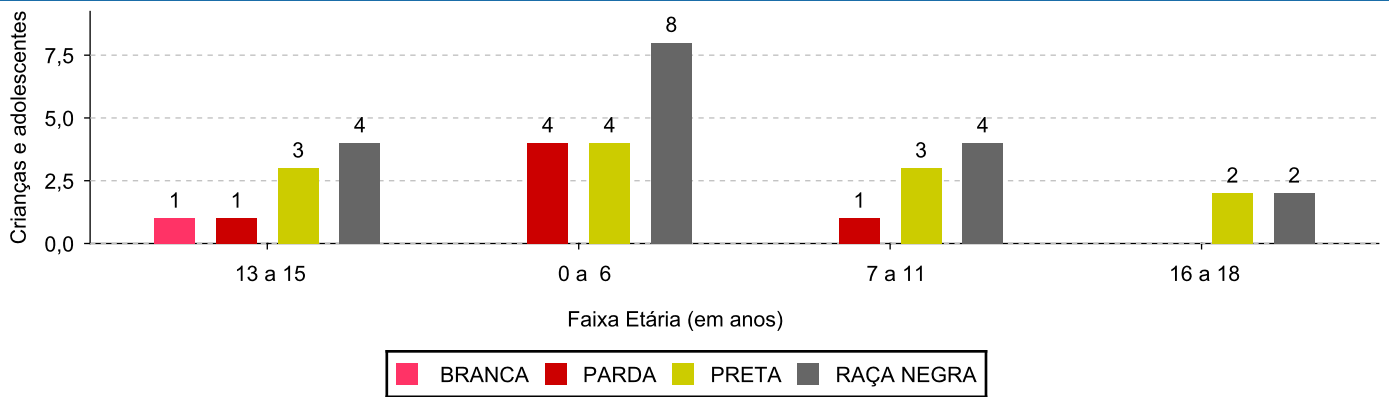
Distribuição das crianças e adolescentes acolhidos por sexo e faixa etária.



Cor/raça e faixa etária das crianças e adolescentes acolhidos.

Faixa Etária	nº de c/a	%	Branca	Amarela	Preta	Parda	Raça Negra	Indigena	Ignorado
0 a 6	8	42,11	0	0	4	4	8	0	0
7 a 11	4	21,05	0	0	3	1	4	0	0
12 a 15	5	26,32	1	0	3	1	4	0	0
16 a 18	2	10,53	0	0	2	0	2	0	0
Total	19	100,00	1	0	12	6	18	0	0

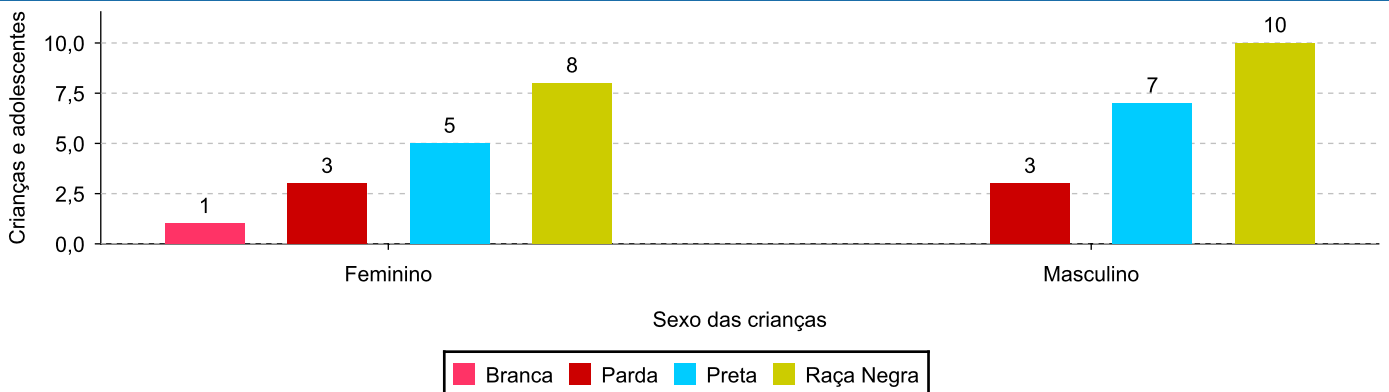
Distribuição das crianças e adolescentes acolhidos por cor/raça e faixa etária.



Cor/Raça e sexo das crianças e adolescentes acolhidos.

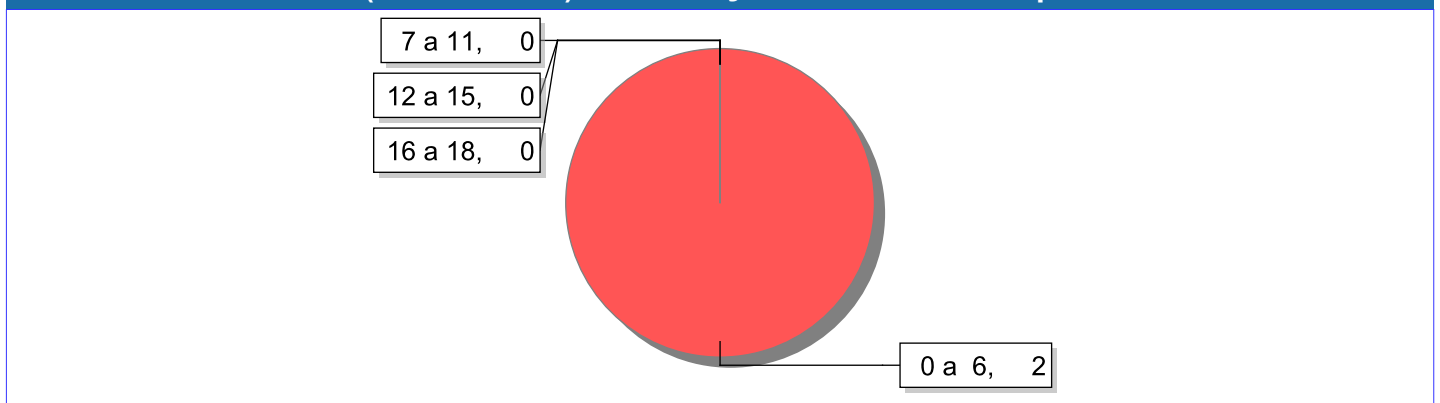
Cor/raça	número de c/a	%	feminino	masculino
Raça Negra	18	94,74	8	10
Preta	12	63,16	5	7
Parda	6	31,58	3	3
Branca	1	5,26	1	0
Total	19	100,00	9	10

Distribuição das crianças e adolescentes acolhidos por cor/raça e sexo.

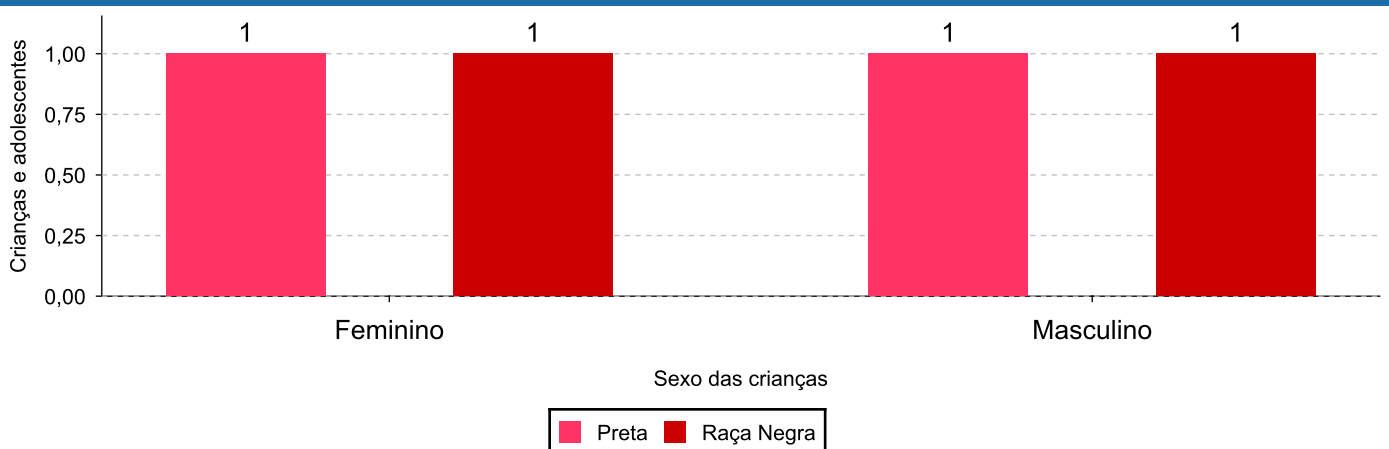


Escolaridade das crianças e adolescentes acolhidos, por faixa etária.

Faixa etária	Estuda	%	Não Estuda	%	Total	%
0 a 6	6	75,00	2	25,00	8	100,00
7 a 11	4	100,00	0	0,00	4	100,00
12 a 15	5	100,00	0	0,00	5	100,00
16 a 18	2	100,00	0	0,00	2	100,00
Total	17	89,47	2	10,53	19	100,00

Faixas etárias (em números) das crianças e adolescentes que não estudam.

Indicadores de cor/raça e sexo das crianças e adolescentes acolhidos que não estudam.

Cor/Raça	número de c/a	%	feminino	masculino
Preta	2	100,00	1	1
Raça Negra	2	100,00	1	1
Total	2	100,00	1	1

Cor/Raça e sexo das crianças e adolescentes que não estudam.


Dos indicadores de deficiência e saúde.

Crianças e Adolescentes portadores de necessidades especiais.

Apresentam deficiência	número de c/a	%
Não	19	100,00
Total	19	100,00

Crianças e Adolescentes acolhidos que necessitam de tratamento de saúde especial.

Necessidade de tratamento de saúde especial	número de c/a	%
Sim	6	31,58
Não	13	68,42
Total	19	100,00

Doenças mais comuns.

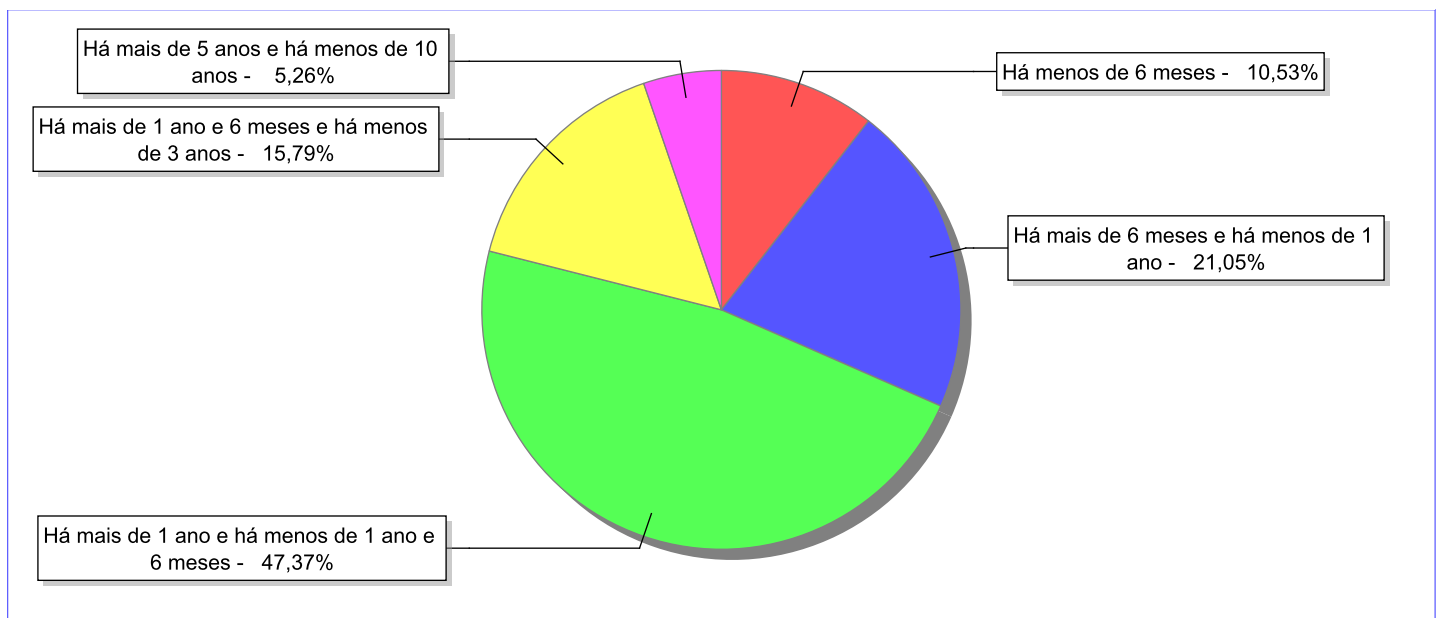
Doenças mais comuns	Incidência	%
Acompanhamento psicológico	5	71,43
Acompanhamento Psiquiátrico	1	14,29
Doenças Neurológicas	1	14,29
Total	7	100,00

Dos indicadores de período e motivo de acolhimento / desligamento.

Tempo de institucionalização das crianças e adolescentes que se encontram em regime de acolhimento institucional ou familiar.

C/A acolhidos	nº de c/a	%
Há menos de 6 meses	2	10,53
Há mais de 6 meses e há menos de 1 ano	4	21,05
Há mais de 1 ano e há menos de 1 ano e 6 meses	9	47,37
Há mais de 1 ano e 6 meses e há menos de 3 anos	3	15,79
Há mais de 5 anos e há menos de 10 anos	1	5,26
Total	19	100,00

Percentual – tempo de acolhimento.



Motivo de acolhimento.

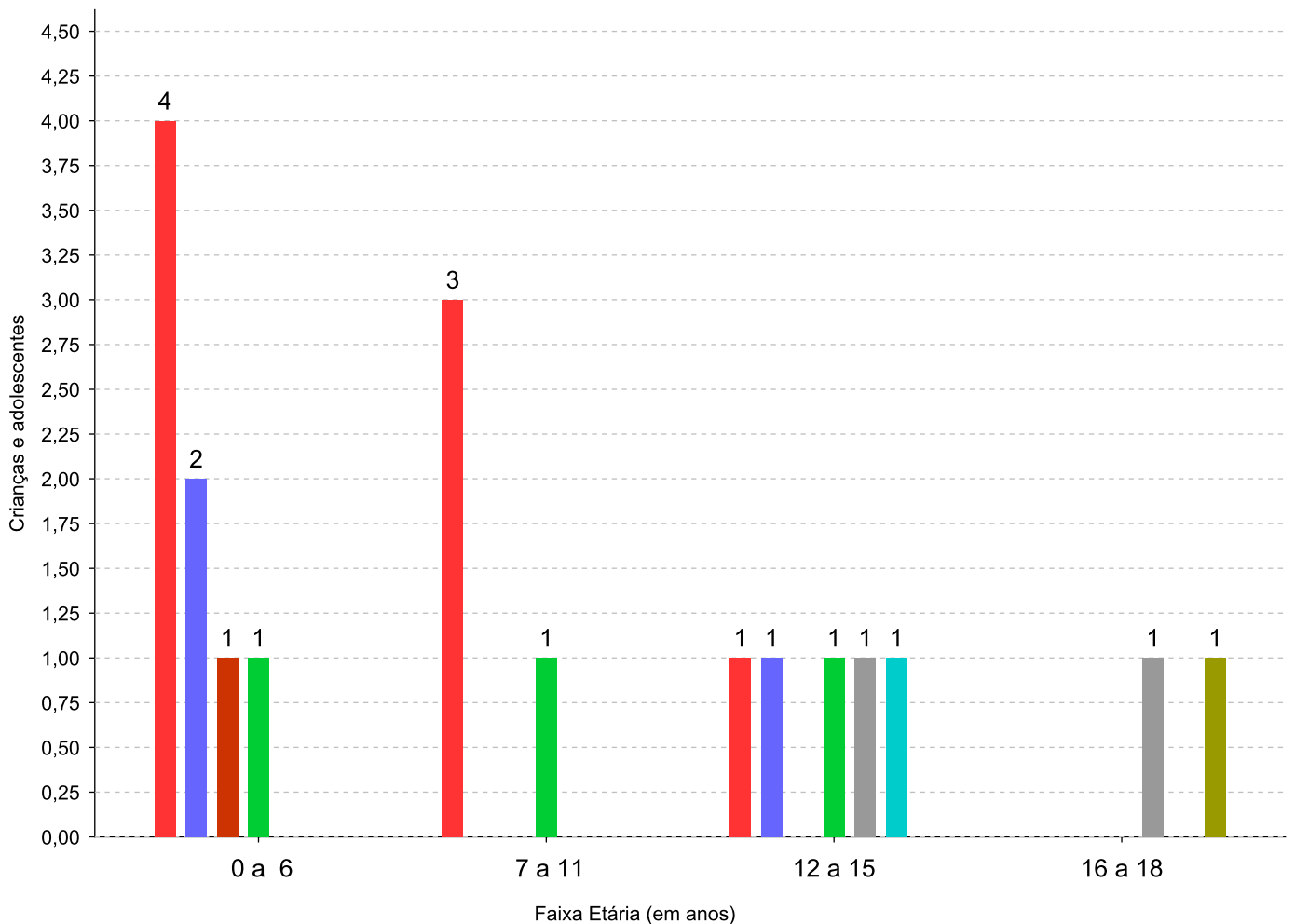
Motivo	nº de c/a	%	feminino	masculino
Negligência	8	42,11	3	5
Abusos físicos ou psicológicos contra a criança ou adolescente	3	15,79	1	2
Abuso sexual / Suspeita de abuso sexual	3	15,79	2	1
Responsável cumprindo pena privativa de liberdade	2	10,53	1	1
Transferência de outro regime de atendimento	1	5,26	1	0
Em razão de sua conduta	1	5,26	0	1
Abandono pelos pais ou responsáveis	1	5,26	1	0
Total	19	100,00	9	10

Observação: A partir de 2018 o motivo "Devolução por tentativa de colocação familiar mal sucedida" foi desmembrado em "Adoção mal sucedida", "Guarda ou Tutela para terceiros mal sucedida" e "Guarda ou Tutela para família extensa mal sucedida".

Motivo de acolhimento por faixa etária (% do motivo em cada faixa).

Motivo	nº de c/a	%	0 a 6	%	7 a 11	%	12 a 15	%	16 a 18	%
Negligência	8	42,11	4	50,00	3	75,00	1	20,00	0	0,00
Abusos físicos ou psicológicos contra a criança ou adolescente	3	15,79	1	12,50	1	25,00	1	20,00	0	0,00
Abuso sexual / Suspeita de abuso sexual	3	15,79	2	25,00	0	0,00	1	20,00	0	0,00
Responsável cumprindo pena privativa de liberdade	2	10,53	0	0,00	0	0,00	1	20,00	1	50,00
Transferência de outro regime de atendimento	1	5,26	0	0,00	0	0,00	1	20,00	0	0,00
Em razão de sua conduta	1	5,26	0	0,00	0	0,00	0	0,00	1	50,00
Abandono pelos pais ou responsáveis	1	5,26	1	12,50	0	0,00	0	0,00	0	0,00
Total	19	100,00	8	100,00	4	100,00	5	100,00	2	100,00

Motivos de acolhimento com maior incidência para cada faixa etária.



- Negligência
- Abuso sexual / Suspeita de abuso sexual
- Abandono pelos pais ou responsáveis
- Abusos físicos ou psicológicos contra a criança ou adolescente
- Responsável cumprindo pena privativa de liberdade
- Transferência de outro regime de atendimento
- Em razão de sua conduta

Observação: A partir de 2018 o motivo "Devolução por tentativa de colocação familiar mal sucedida" foi desmembrado em "Adoção mal sucedida", "Guarda ou Tutela para terceiros mal sucedida" e "Guarda ou Tutela para família extensa mal sucedida".

Motivo de acolhimento por faixa etária (% da faixa em cada motivo).

Motivo	nº de c/a	0 a 6	%	7 a 11	%	12 a 15	%	16 a 18	%
Negligência	8	4	50,00	3	37,50	1	12,50	0	0,00
Abusos físicos ou psicológicos contra a criança ou adolescente	3	1	33,33	1	33,33	1	33,33	0	0,00
Abuso sexual / Suspeita de abuso sexual	3	2	66,67	0	0,00	1	33,33	0	0,00
Responsável cumprindo pena privativa de liberdade	2	0	0,00	0	0,00	1	50,00	1	50,00
Transferência de outro regime de atendimento	1	0	0,00	0	0,00	1	100,00	0	0,00
Em razão de sua conduta	1	0	0,00	0	0,00	0	0,00	1	100,00
Abandono pelos pais ou responsáveis	1	1	100,00	0	0,00	0	0,00	0	0,00
Total	19	8	42,10	4	21,05	5	26,31	2	10,54

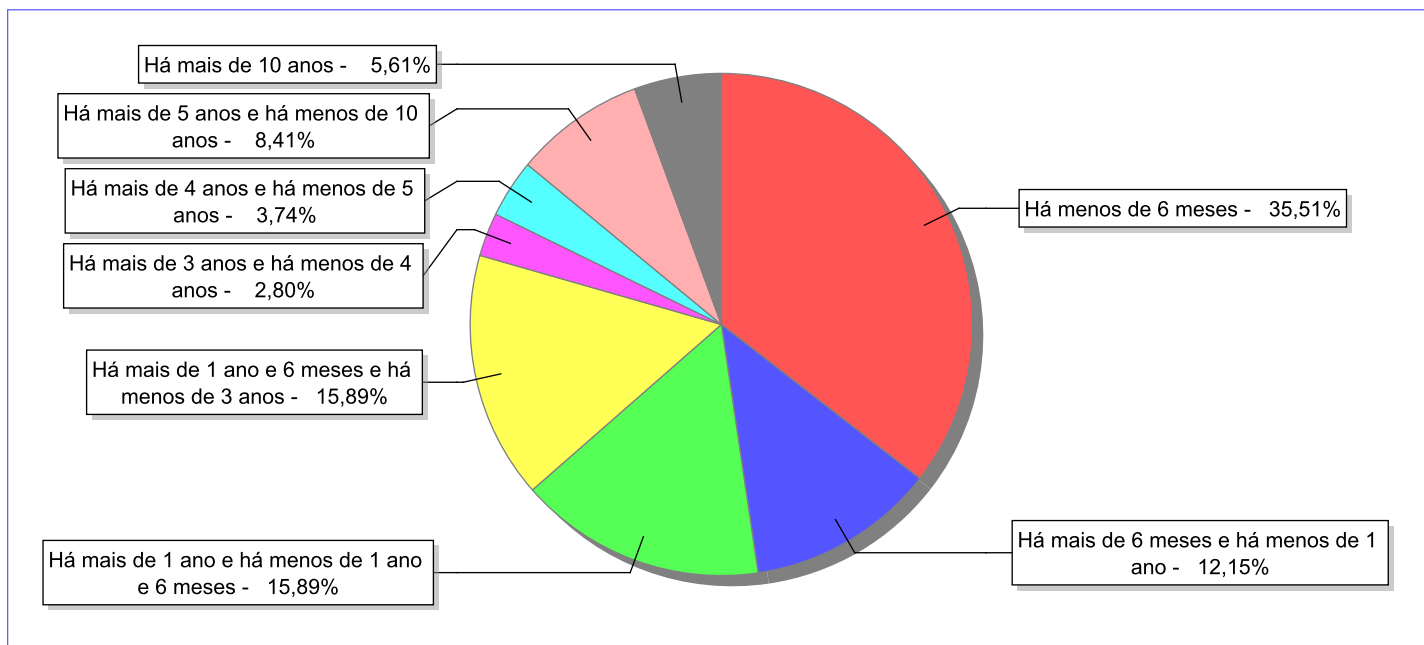
Observação: A partir de 2018 o motivo "Devolução por tentativa de colocação familiar mal sucedida" foi desmembrado em "Adoção mal sucedida", "Guarda ou Tutela para terceiros mal sucedida" e "Guarda ou Tutela para família extensa mal sucedida".

Tempo de institucionalização das crianças e adolescentes que se desligaram (*) do regime de acolhimento institucional ou familiar.

(*) Refere-se a crianças e adolescentes desligados a partir de 2008 e que não foram acolhidos novamente.

C/A desligados	nº de c/a	%
Há menos de 6 meses	38	35,51
Há mais de 6 meses e há menos de 1 ano	13	12,15
Há mais de 1 ano e há menos de 1 ano e 6 meses	17	15,89
Há mais de 1 ano e 6 meses e há menos de 3 anos	17	15,89
Há mais de 3 anos e há menos de 4 anos	3	2,80
Há mais de 4 anos e há menos de 5 anos	4	3,74
Há mais de 5 anos e há menos de 10 anos	9	8,41
Há mais de 10 anos	6	5,61
Total	107	100,00

Percentual – tempo de acolhimento.



Motivo de desligamento.

Motivo	nº de c/a	%	feminino	masculino
Reintegração aos genitores	53	49,53	27	26
Colocação em família substituta (Desativado e Desmembrado em 2018)	21	19,63	9	12
Maioridade	14	13,08	5	9
Guarda ou tutela para família extensa (a partir de 2018)	8	7,48	3	5
Evasão	5	4,67	5	0
Adoção (a partir de 2018)	3	2,80	2	1
Transferência para outro regime de atendimento	2	1,87	1	1
Transferência para outro serviço de acolhimento institucional	1	0,93	1	0
Total	107	100,00	53	54

Observação: A partir de 2018 o motivo "Colocação em família substituta" foi desmembrado em "Adoção", Guarda ou Tutela para terceiros" e "Guarda ou Tutela para família extensa".

Dos indicadores que podem contribuir para a definição da situação jurídica das crianças e adolescentes acolhidos.

Relação entre visitação e Ação de Destituição do Poder Familiar (DPF).

Detalhamento da visitação	número de c/a	%	número de c/a com DPF	% de c/a com DPF	número de c/a sem DPF	% de c/a sem DPF
diária	6	31,58	0	0,00	6	100,00
semanal	7	36,84	0	0,00	7	100,00
quinzenal	1	5,26	0	0,00	1	100,00
mensal	1	5,26	0	0,00	1	100,00
sem visita	4	21,05	0	0,00	4	100,00
Total	19	100,00	0	0,00	19	100,00

Faixa etária das crianças e adolescentes sem visita.

Faixa Etária	número de c/a	%	número de c/a com DPF	% de c/a com DPF	número de c/a sem DPF	% de c/a sem DPF
0 a 6	1	25,00	0	0,00	1	100,00
7 a 11	2	50,00	0	0,00	2	100,00
12 a 15	1	25,00	0	0,00	1	100,00
Total	4	100,00	0	0,00	4	100,00

Vínculos biológicos das crianças e adolescentes acolhidos

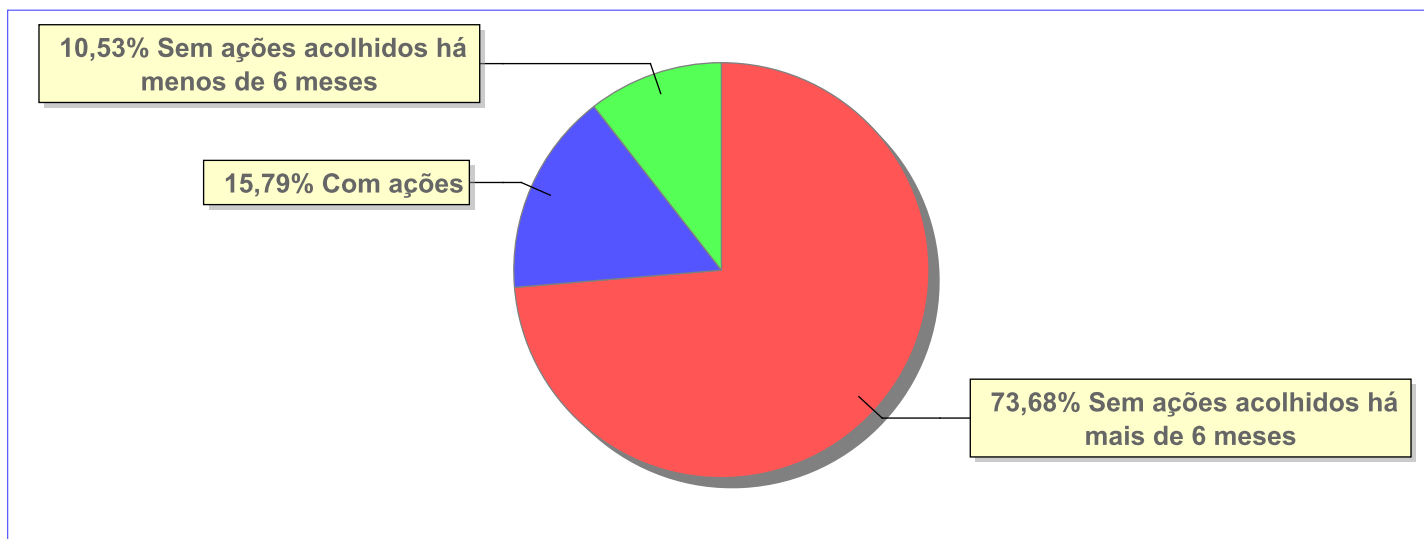
Situação	número de c/a	%	número de c/a com DPF	% de c/a com DPF	número de c/a sem DPF	% de c/a sem DPF
Pai e/ou mãe vivo(s)	19	100,00	0	0,00	19	100,00
Total	19	100,00	0	0,00	19	100,00

Não há Aptos à adoção neste município

Panorama e detalhamento da situação das crianças e adolescentes no sistema de justiça

Critério	número de c/a	%
Panorama da situação da c/a no sistema de justiça		
Com ações judiciais	3	15,79
Sem ações judiciais	16	84,21
Total	19	100,00
Acompanhamento no âmbito da PJIJ de crianças e adolescentes sem ações		
Sem P.A. acolhidos há mais de 6 meses	14	87,50
Sem P.A. acolhidos há menos de 6 meses	2	12,50
Total	16	100,00
Acompanhamento no âmbito do Poder Judiciário		
com ações judiciais	3	15,79
com procedimentos judiciais	3	15,79
sem ações e sem procedimentos judiciais	13	68,42
Total	19	100,00

Distribuição percentual de ações.

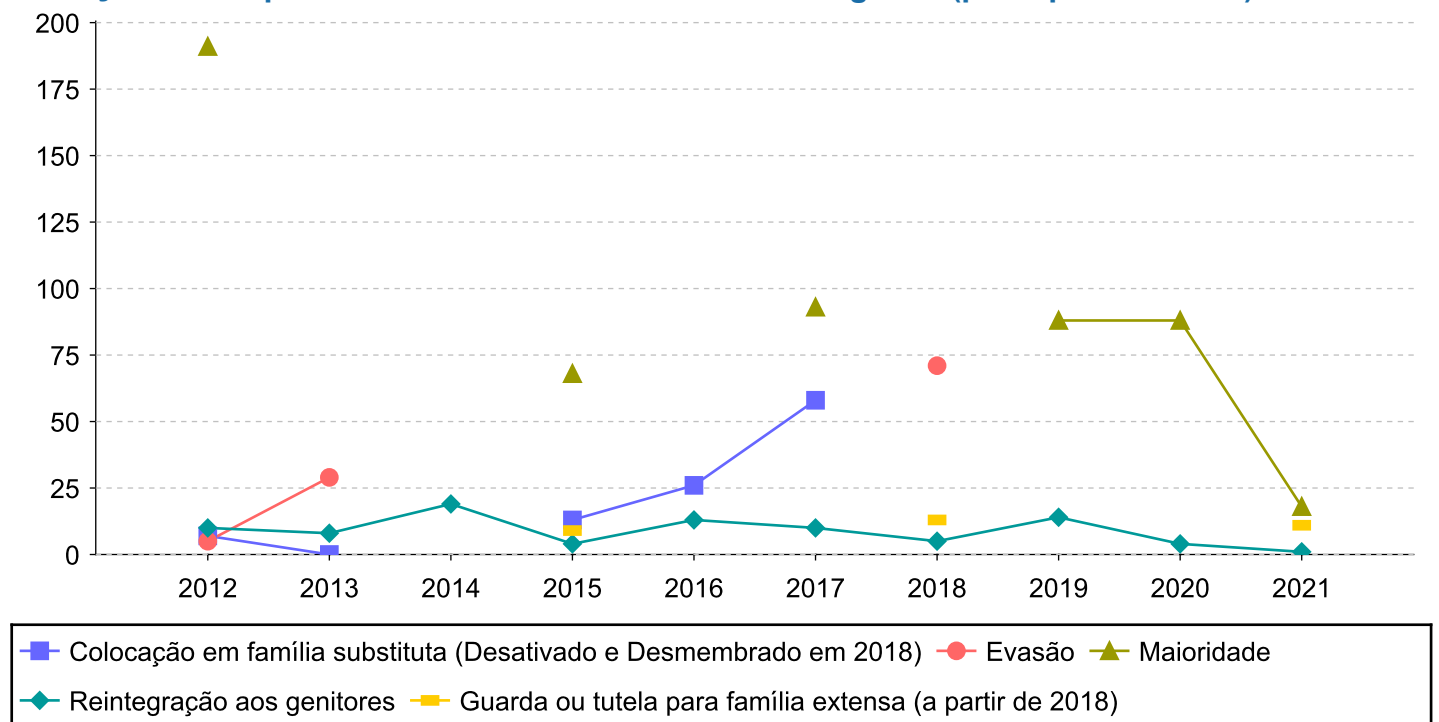


Ações Judiciais	nº de ações	%
Representação em face dos pais ou responsável (Art. 249, ECA)	3	100,00
Total	3	100,00

Evolução do tempo médio de acolhimento (em meses) das c/a desligadas

Motivo do Desligamento	Média	2012	2013	2014	2015	2016	2017	2018	2019	2020	2021
Reintegração aos genitores	11	10	8	19	4	13	10	5	14	4	1
Colocação em família substituta (Desativado e Desmembrado em 2018)	26	7	0	-	13	26	58	-	-	-	-
Guarda ou tutela para família extensa (a partir de 2018)	11	-	-	-	9	-	-	13	-	-	11
Maioridade	91	191	-	-	68	-	93	-	88	88	18
Evasão	33	5	29	-	-	-	-	71	-	-	-
Adoção (a partir de 2018)	22	-	-	-	-	-	-	-	-	22	-
Transferência para outro regime de atendimento	128	-	-	-	-	-	-	-	-	-	128

Evolução do tempo médio de acolhimento das c/a desligadas (principais motivos)



Distribuição da população infantojuvenil acolhida

Total das entidades de acolhimento institucional e Equipe de acompanhamento do Projeto Família Acolhedora (CREAS), das crianças e adolescentes inseridos nesses regimes, das crianças e adolescentes aptos à adoção, das crianças e adolescentes sem registro civil de nascimento e das crianças e adolescentes sem visita.

Atendimento	número de entidades	número de c/a	% de c/a no Estado	aptos à adoção	% aptos à adoção	Sem RCN	Sem Visita
CASIMIRO DE ABREU	1	8	100,00	1	12,50	0	7
Serviço de Acolhimento Institucional/ Modalidade Abrigo Institucional	1	8	100,00	1	12,50	0	7

Origem da população infantojuvenil acolhida no Município.

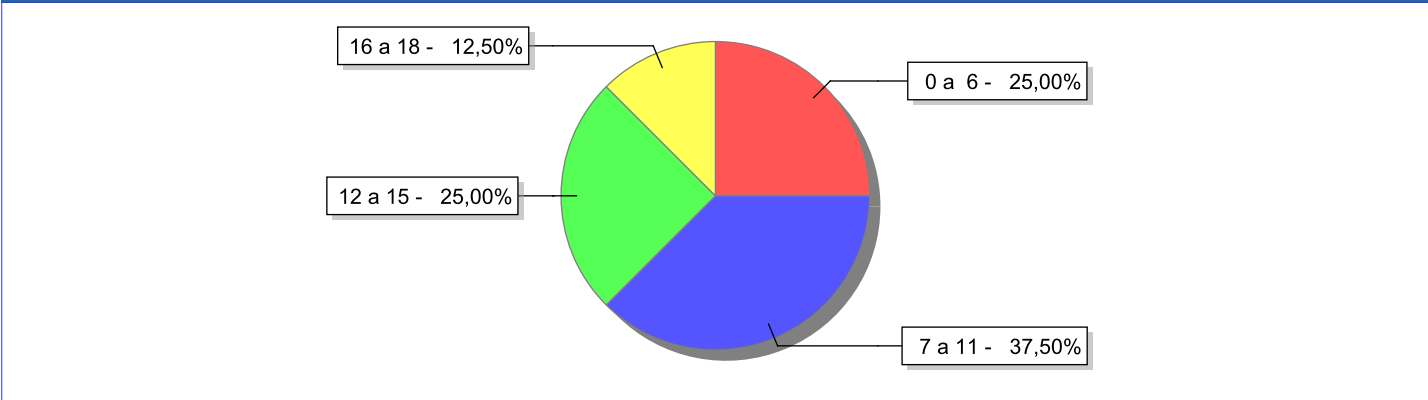
Município	Acolhidos	%
Casimiro de Abreu	6	75,00
Rio das Ostras	2	25,00
Total	8	100,00

Indicadores de faixa etária, sexo, cor/raça e escolaridade das crianças e adolescentes acolhidos.

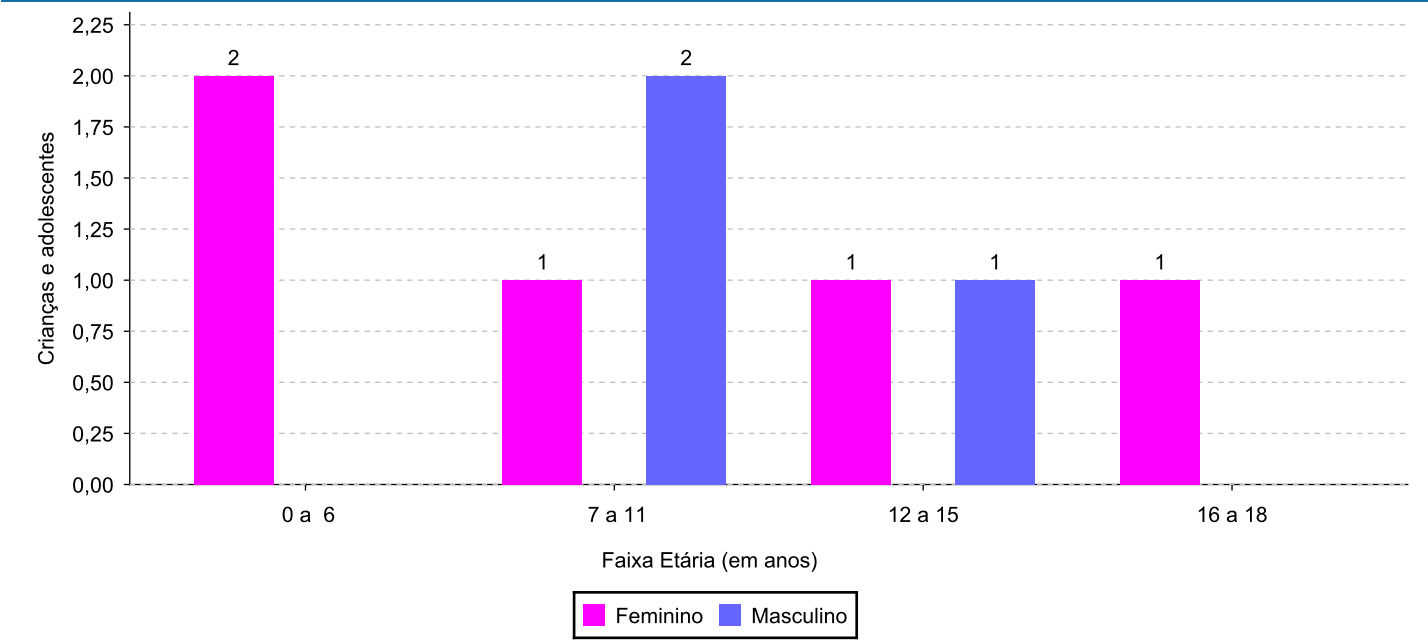
Faixa etária e sexo das crianças e adolescentes acolhidos.

Faixa etária	número de c/a	%	feminino	masculino
0 a 6	2	25,00	2	0
7 a 11	3	37,50	1	2
12 a 15	2	25,00	1	1
16 a 18	1	12,50	1	0
Total	8	100,00	5	3

Percentual de crianças e adolescentes acolhidos por faixa etária.



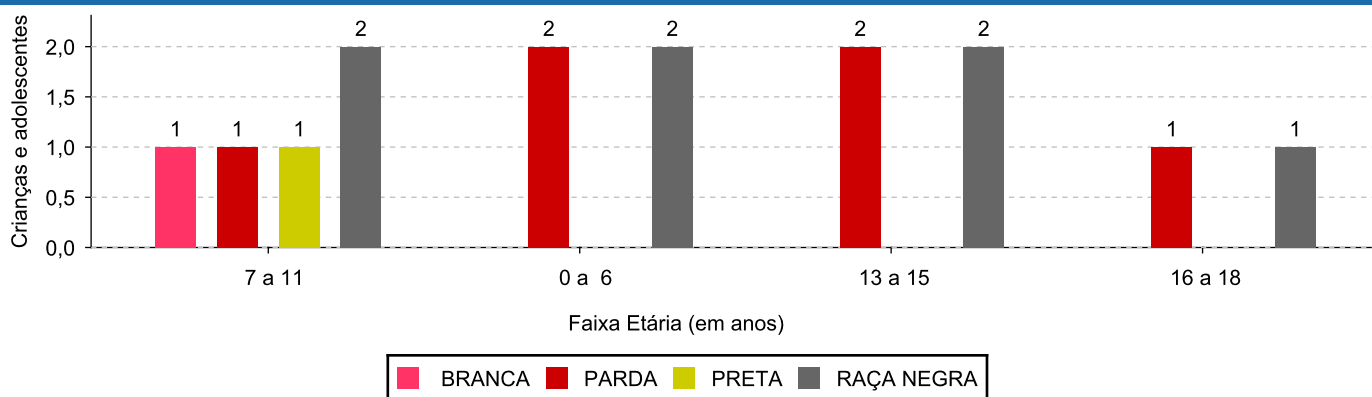
Distribuição das crianças e adolescentes acolhidos por sexo e faixa etária.



Cor/raça e faixa etária das crianças e adolescentes acolhidos.

Faixa Etária	nº de c/a	%	Branca	Amarela	Preta	Parda	Raça Negra	Indigena	Ignorado
0 a 6	2	25,00	0	0	0	2	2	0	0
7 a 11	3	37,50	1	0	1	1	2	0	0
12 a 15	2	25,00	0	0	0	2	2	0	0
16 a 18	1	12,50	0	0	0	1	1	0	0
Total	8	100,00	1	0	1	6	7	0	0

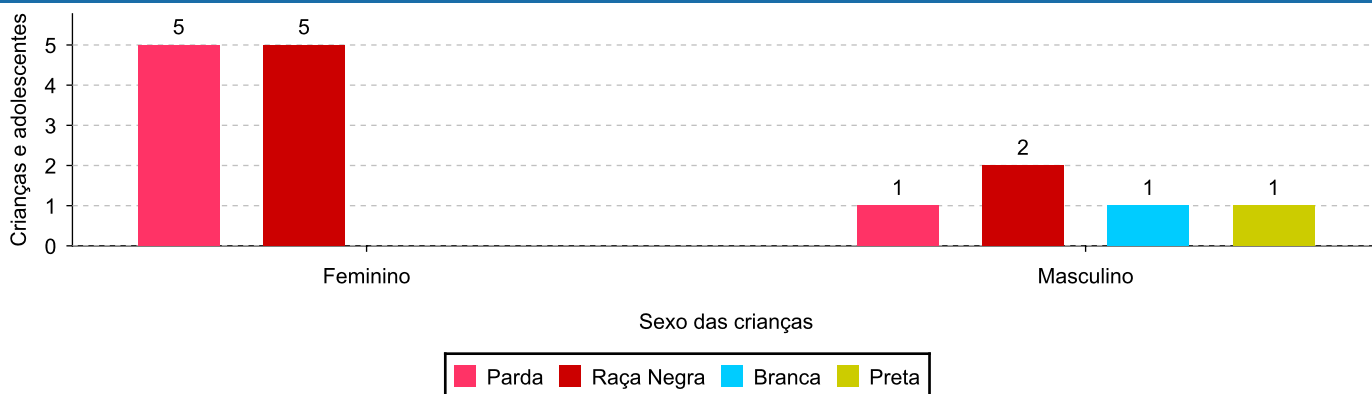
Distribuição das crianças e adolescentes acolhidos por cor/raça e faixa etária.



Cor/Raça e sexo das crianças e adolescentes acolhidos.

Cor/raça	número de c/a	%	feminino	masculino
Raça Negra	7	87,50	5	2
Parda	6	75,00	5	1
Branca	1	12,50	0	1
Preta	1	12,50	0	1
Total	8	100,00	5	3

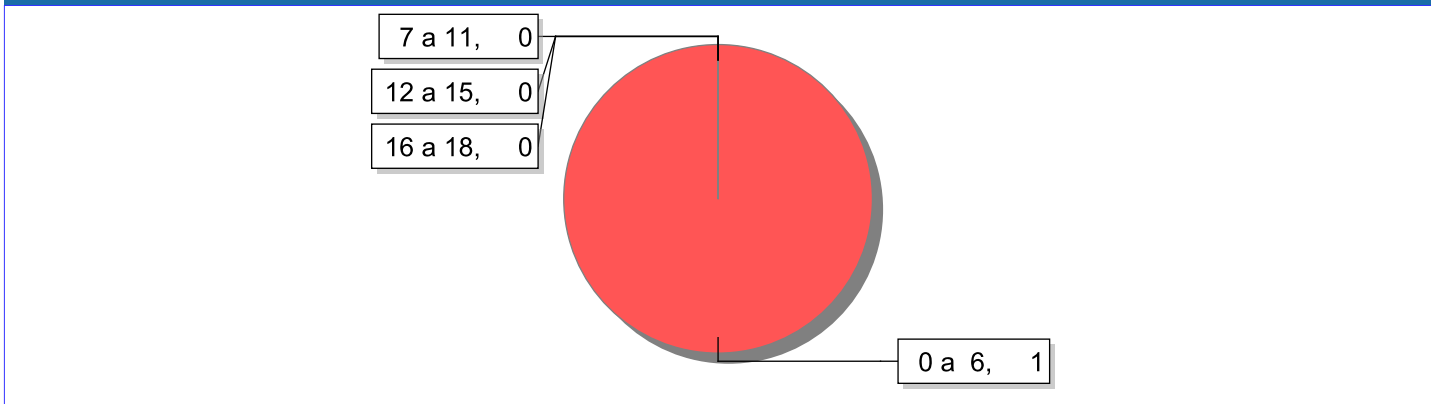
Distribuição das crianças e adolescentes acolhidos por cor/raça e sexo.



Escolaridade das crianças e adolescentes acolhidos, por faixa etária.

Faixa etária	Estuda	%	Não Estuda	%	Total	%
0 a 6	1	50,00	1	50,00	2	100,00
7 a 11	3	100,00	0	0,00	3	100,00
12 a 15	2	100,00	0	0,00	2	100,00
16 a 18	1	100,00	0	0,00	1	100,00
Total	7	87,50	1	12,50	8	100,00

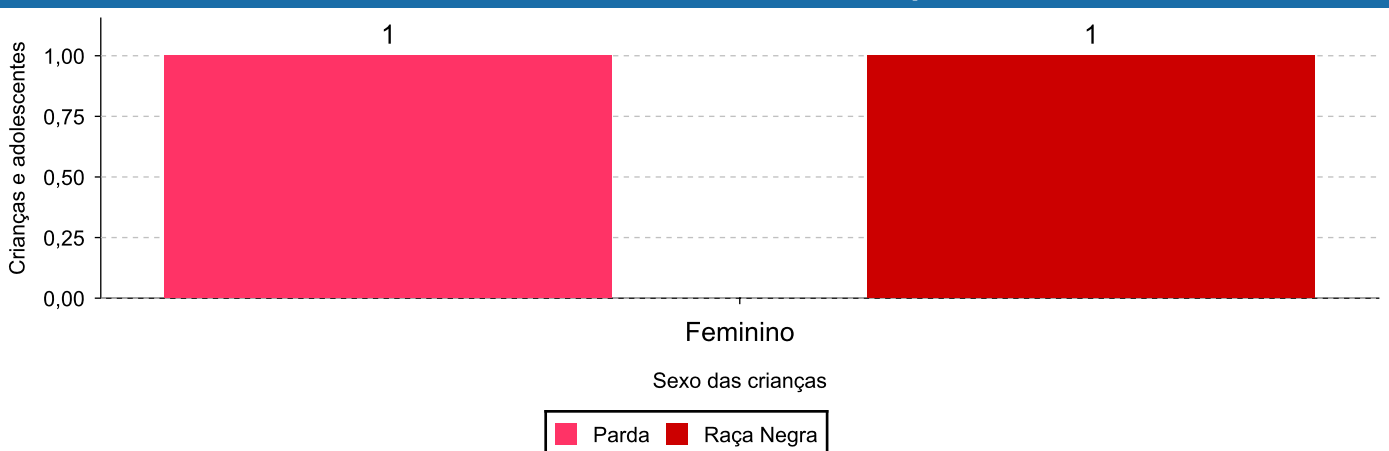
Faixas etárias (em números) das crianças e adolescentes que não estudam.



Indicadores de cor/raça e sexo das crianças e adolescentes acolhidos que não estudam.

Cor/Raça	número de c/a	%	feminino	masculino
Parda	1	100,00	1	0
Raça Negra	1	100,00	1	0
Total	1	100,00	1	0

Cor/Raça e sexo das crianças e adolescentes que não estudam.



Dos indicadores de deficiência e saúde.

Crianças e Adolescentes portadores de necessidades especiais.

Apresentam deficiência	número de c/a	%
Não	8	100,00
Total	8	100,00

Crianças e Adolescentes acolhidos que necessitam de tratamento de saúde especial.

Necessidade de tratamento de saúde especial	número de c/a	%
Sim	4	50,00
Não	4	50,00
Total	8	100,00

Doenças mais comuns.

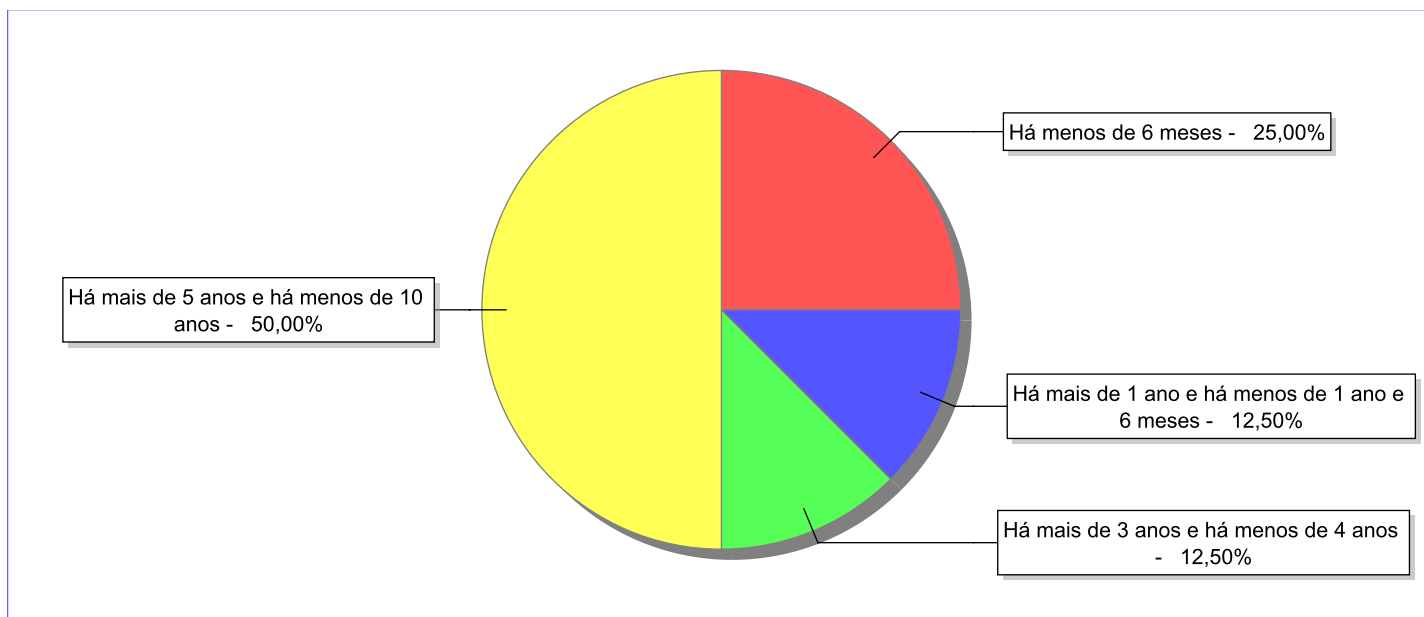
Doenças mais comuns	Incidência	%
Acompanhamento psicológico	3	60,00
Acompanhamento Psiquiátrico	2	40,00
Total	5	100,00

Dos indicadores de período e motivo de acolhimento / desligamento.

Tempo de institucionalização das crianças e adolescentes que se encontram em regime de acolhimento institucional ou familiar.

C/A acolhidos	nº de c/a	%
Há menos de 6 meses	2	25,00
Há mais de 1 ano e há menos de 1 ano e 6 meses	1	12,50
Há mais de 3 anos e há menos de 4 anos	1	12,50
Há mais de 5 anos e há menos de 10 anos	4	50,00
Total	8	100,00

Percentual – tempo de acolhimento.



Motivo de acolhimento.

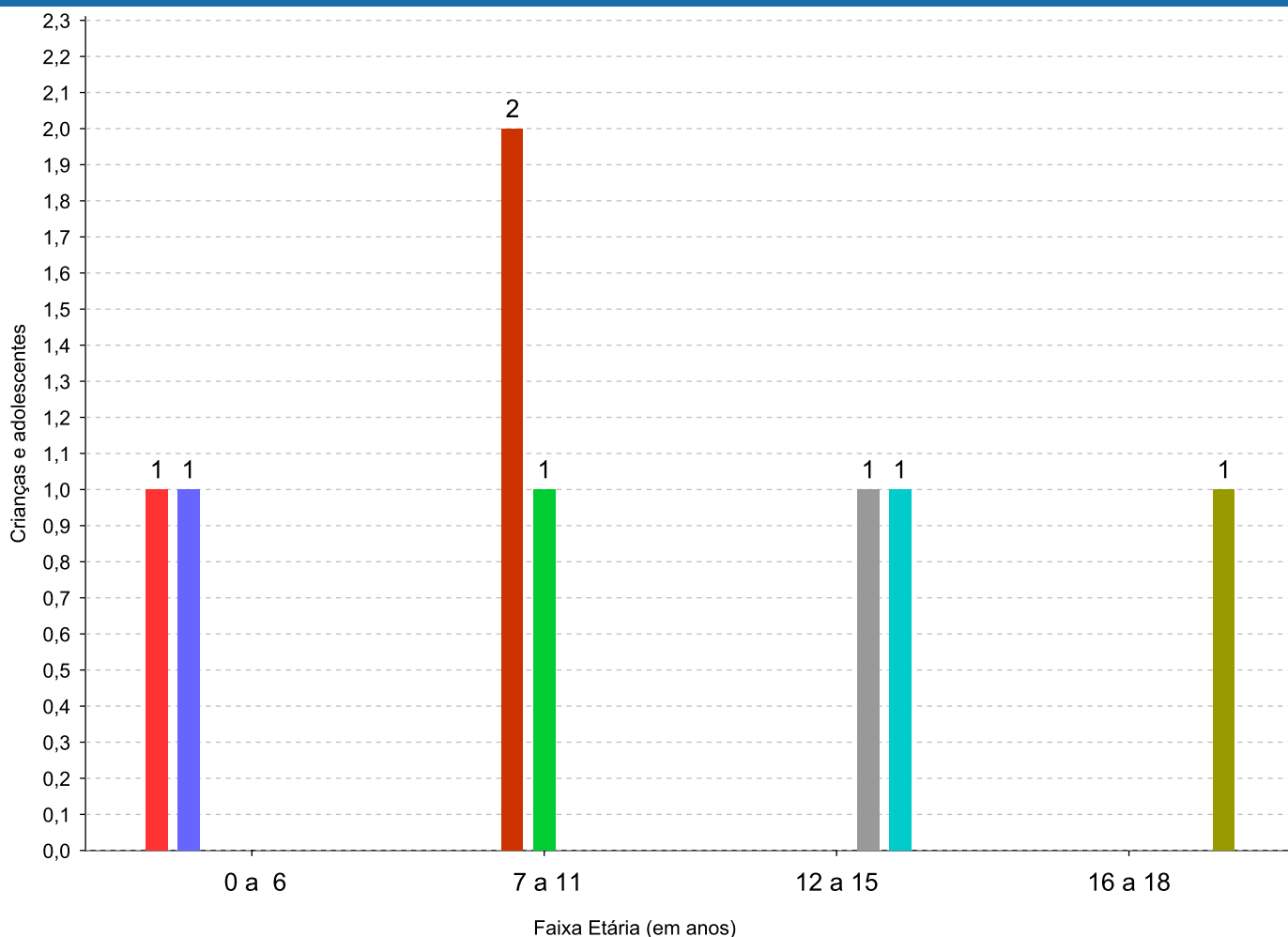
Motivo	nº de c/a	%	feminino	masculino
Abuso sexual / Suspeita de abuso sexual	2	25,00	1	1
Abandono pelos pais ou responsáveis	1	12,50	1	0
Abusos físicos ou psicológicos contra a criança ou adolescente	1	12,50	1	0
Em razão de sua conduta	1	12,50	1	0
Responsável impossibilitado de cuidar por motivo de doença	1	12,50	0	1
Guarda ou tutela para terceiros mal sucedida (a partir de 2018)	1	12,50	0	1
Negligência	1	12,50	1	0
Total	8	100,00	5	3

Observação: A partir de 2018 o motivo "Devolução por tentativa de colocação familiar mal sucedida" foi desmembrado em "Adoção mal sucedida", "Guarda ou Tutela para terceiros mal sucedida" e "Guarda ou Tutela para família extensa mal sucedida".

Motivo de acolhimento por faixa etária (% do motivo em cada faixa).

Motivo	nº de c/a	%	0 a 6	%	7 a 11	%	12 a 15	%	16 a 18	%
Abuso sexual / Suspeita de abuso sexual	2	25,00	0	0,00	2	66,67	0	0,00	0	0,00
Abandono pelos pais ou responsáveis	1	12,50	1	50,00	0	0,00	0	0,00	0	0,00
Abusos físicos ou psicológicos contra a criança ou adolescente	1	12,50	0	0,00	0	0,00	1	50,00	0	0,00
Em razão de sua conduta	1	12,50	0	0,00	0	0,00	0	0,00	1	100,00
Responsável impossibilitado de cuidar por motivo de doença	1	12,50	0	0,00	1	33,33	0	0,00	0	0,00
Guarda ou tutela para terceiros mal sucedida (a partir de 2018)	1	12,50	0	0,00	0	0,00	1	50,00	0	0,00
Negligência	1	12,50	1	50,00	0	0,00	0	0,00	0	0,00
Total	8	100,00	2	100,00	3	100,00	2	100,00	1	100,00

Motivos de acolhimento com maior incidência para cada faixa etária.



■ Abandono pelos pais ou responsáveis
 ■ Negligência
 ■ Abuso sexual / Suspeita de abuso sexual
■ Responsável impossibilitado de cuidar por motivo de doença
 ■ Guarda ou tutela para terceiros mal sucedida (a partir de 2018)
■ Abusos físicos ou psicológicos contra a criança ou adolescente
 ■ Em razão de sua conduta

Observação: A partir de 2018 o motivo "Devolução por tentativa de colocação familiar mal sucedida" foi desmembrado em "Adoção mal sucedida", "Guarda ou Tutela para terceiros mal sucedida" e "Guarda ou Tutela para família extensa mal sucedida".

Motivo de acolhimento por faixa etária (% da faixa em cada motivo).

Motivo	nº de c/a	0 a 6	%	7 a 11	%	12 a 15	%	16 a 18	%
Abuso sexual / Suspeita de abuso sexual	2	0	0,00	2	100,00	0	0,00	0	0,00
Abandono pelos pais ou responsáveis	1	1	100,00	0	0,00	0	0,00	0	0,00
Abusos físicos ou psicológicos contra a criança ou adolescente	1	0	0,00	0	0,00	1	100,00	0	0,00
Em razão de sua conduta	1	0	0,00	0	0,00	0	0,00	1	100,00
Responsável impossibilitado de cuidar por motivo de doença	1	0	0,00	1	100,00	0	0,00	0	0,00
Guarda ou tutela para terceiros mal sucedida (a partir de 2018)	1	0	0,00	0	0,00	1	100,00	0	0,00
Negligência	1	1	100,00	0	0,00	0	0,00	0	0,00
Total	8	2	25,00	3	37,50	2	25,00	1	12,50

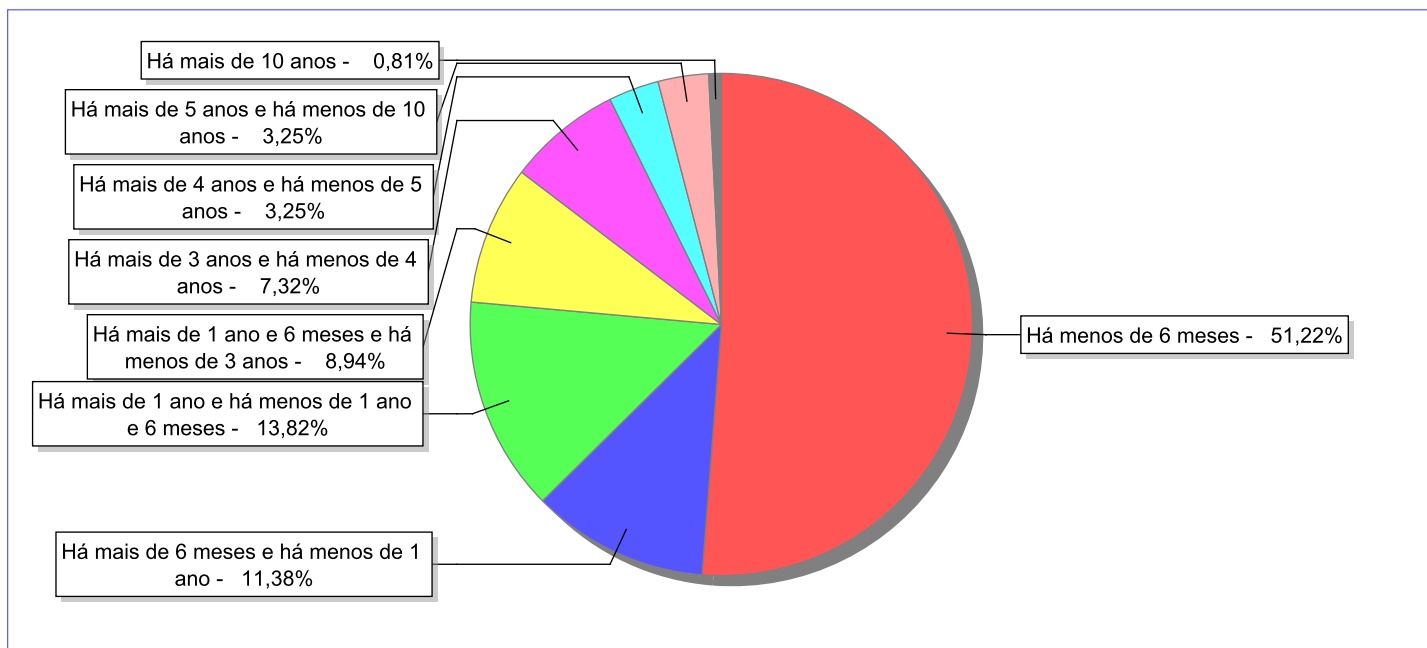
Observação: A partir de 2018 o motivo "Devolução por tentativa de colocação familiar mal sucedida" foi desmembrado em "Adoção mal sucedida", "Guarda ou Tutela para terceiros mal sucedida" e "Guarda ou Tutela para família extensa mal sucedida".

Tempo de institucionalização das crianças e adolescentes que se desligaram (*) do regime de acolhimento institucional ou familiar.

(*) Refere-se a crianças e adolescentes desligados a partir de 2008 e que não foram acolhidos novamente.

C/A desligados	nº de c/a	%
Há menos de 6 meses	63	51,22
Há mais de 6 meses e há menos de 1 ano	14	11,38
Há mais de 1 ano e há menos de 1 ano e 6 meses	17	13,82
Há mais de 1 ano e 6 meses e há menos de 3 anos	11	8,94
Há mais de 3 anos e há menos de 4 anos	9	7,32
Há mais de 4 anos e há menos de 5 anos	4	3,25
Há mais de 5 anos e há menos de 10 anos	4	3,25
Há mais de 10 anos	1	0,81
Total	123	100,00

Percentual – tempo de acolhimento.



Motivo de desligamento.

Motivo	nº de c/a	%	feminino	masculino
Reintegração aos genitores	69	56,10	41	28
Guarda ou tutela para família extensa (a partir de 2018)	21	17,07	13	8
Colocação em família substituta (Desativado e Desmembrado em 2018)	14	11,38	6	8
Evasão	7	5,69	5	2
Maioridade	7	5,69	3	4
Guarda ou Tutela para terceiros (a partir de 2018)	2	1,63	2	0
Adoção (a partir de 2018)	2	1,63	0	2
Transferência para outro regime de atendimento	1	0,81	0	1
Total	123	100,00	70	53

Observação: A partir de 2018 o motivo "Colocação em família substituta" foi desmembrado em "Adoção", Guarda ou Tutela para terceiros" e "Guarda ou Tutela para família extensa".

Dos indicadores que podem contribuir para a definição da situação jurídica das crianças e adolescentes acolhidos.

Relação entre visitação e Ação de Destituição do Poder Familiar (DPF).

Detalhamento da visitação	número de c/a	%	número de c/a com DPF	% de c/a com DPF	número de c/a sem DPF	% de c/a sem DPF
semanal	1	12,50	0	0,00	1	100,00
sem visita	7	87,50	3	42,86	4	57,14
Total	8	100,00	3	37,50	5	62,50

Faixa etária das crianças e adolescentes sem visita.

Faixa Etária	número de c/a	%	número de c/a com DPF	% de c/a com DPF	número de c/a sem DPF	% de c/a sem DPF
0 a 6	2	28,57	0	0,00	2	100,00
7 a 11	2	28,57	1	50,00	1	50,00
12 a 15	2	28,57	2	100,00	0	0,00
16 a 18	1	14,29	0	0,00	1	100,00
Total	7	100,00	3	42,86	4	57,14

Vínculos biológicos das crianças e adolescentes acolhidos

Situação	número de c/a	%	número de c/a com DPF	% de c/a com DPF	número de c/a sem DPF	% de c/a sem DPF
Pai e/ou mãe vivo(s)	7	87,50	2	28,57	5	71,43
DPF com trânsito em julgado	1	12,50	1	100,00	0	0,00
Total	8	100,00	3	37,50	5	62,50

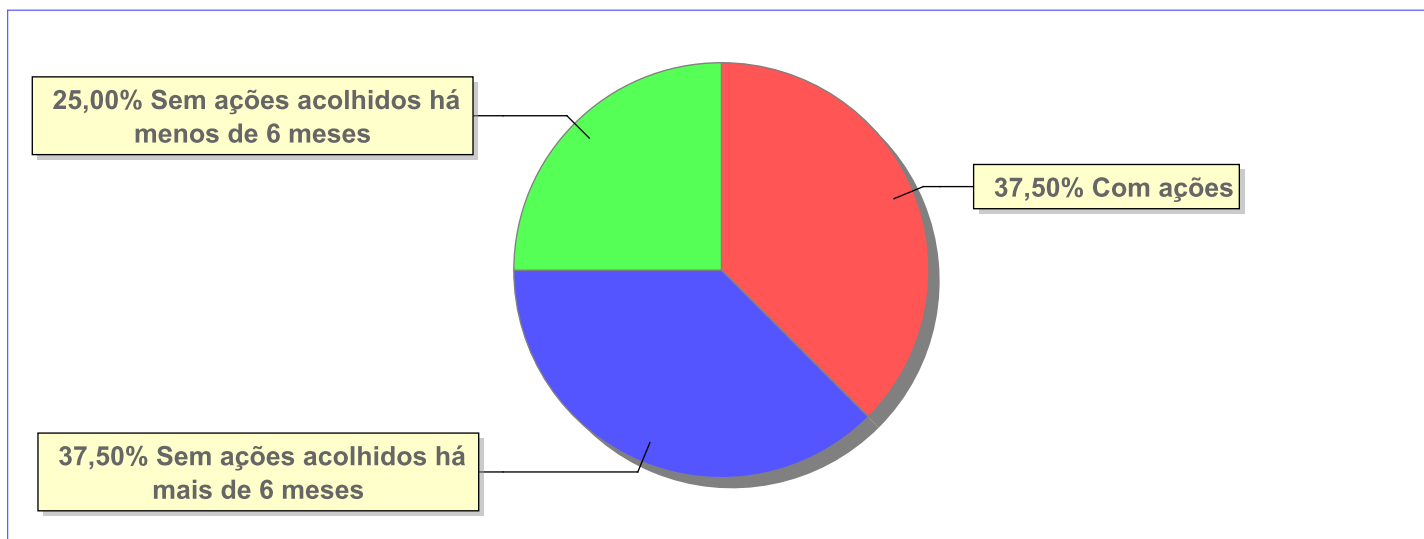
Perfil dos Aptos à adoção

Critério	Órfãos	DPF	Pais Desconhecidos	Entrega Voluntária	Total
Sexo					
Feminino	0	1	0	0	1
Total	0	1	0	0	1
Faixa Etária					
12 a 15	0	1	0	0	1
Total	0	1	0	0	1
Tempo de Acolhimento					
Há mais de 5 anos e há menos de 10 anos	0	1	0	0	1
Total	0	1	0	0	1
Deficiências					
Não	0	1	0	0	1
Total	0	1	0	0	1
Doenças					
Sim	0	1	0	0	1
Total	0	1	0	0	1
Cor/Raça					
Parda	0	1	0	0	1
Raça Negra	0	1	0	0	1
Total	0	1	0	0	1

Panorama e detalhamento da situação das crianças e adolescentes no sistema de justiça

Critério	número de c/a	%
Panorama da situação da c/a no sistema de justiça		
Com ações judiciais	3	37,50
Sem ações judiciais	5	62,50
Total	8	100,00
Acompanhamento no âmbito da PJIJ de crianças e adolescentes sem ações		
Sem P.A. acolhidos há mais de 6 meses	3	60,00
Sem P.A. acolhidos há menos de 6 meses	2	40,00
Total	5	100,00
Acompanhamento no âmbito do Poder Judiciário		
com ações judiciais	3	37,50
com procedimentos judiciais	2	25,00
sem ações e sem procedimentos judiciais	3	37,50
Total	8	100,00

Distribuição percentual de ações.

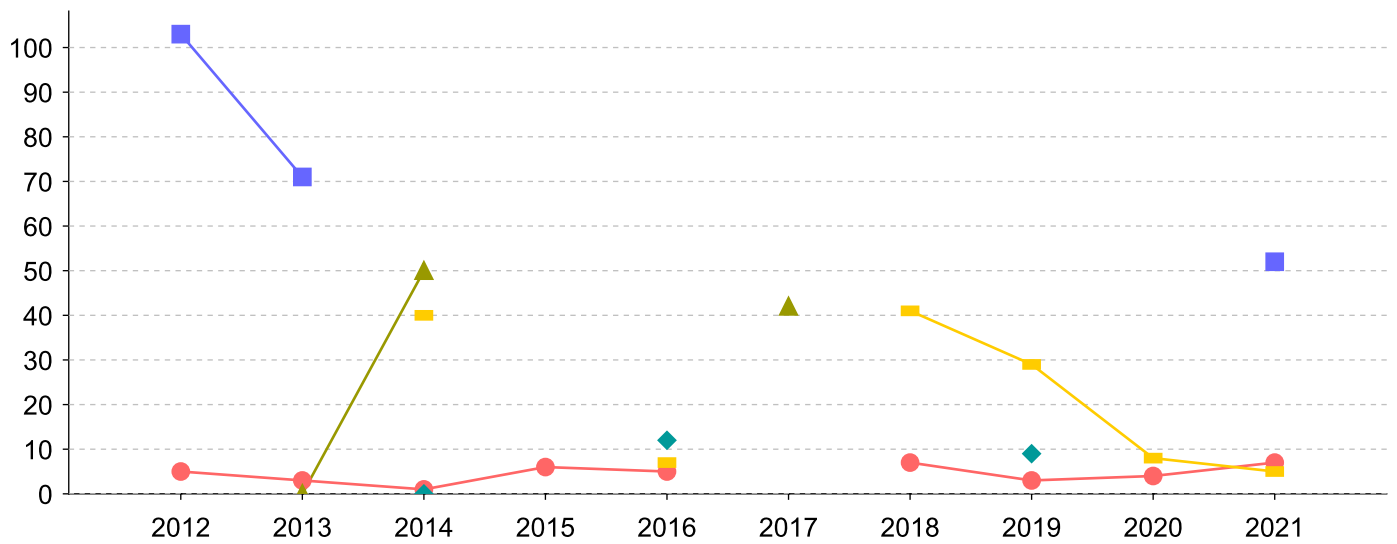


Ações Judiciais	nº de ações	%
Ação de Destituição do Poder Familiar	3	75,00
Ação de Guarda Judicial	1	25,00
Total	4	100,00

Evolução do tempo médio de acolhimento (em meses) das c/a desligadas

Motivo do Desligamento	Média	2012	2013	2014	2015	2016	2017	2018	2019	2020	2021
Reintegração aos genitores	5	5	3	1	6	5	-	7	3	4	7
Guarda ou tutela para família extensa (a partir de 2018)	17	-	-	40	-	7	-	41	29	8	5
Colocação em família substituta (Desativado e Desmembrado em 2018)	35	-	0	50	-	-	42	-	-	-	-
Evasão	8	-	-	0	-	12	-	-	9	-	-
Maioridade	75	103	71	-	-	-	-	-	-	-	52
Adoção (a partir de 2018)	6	-	-	-	-	-	-	-	-	6	-
Guarda ou Tutela para terceiros (a partir de 2018)	53	-	-	-	-	-	-	22	-	83	-

Evolução do tempo médio de acolhimento das c/a desligadas (principais motivos)



■ Maioridade ● Reintegração aos genitores
▲ Colocação em família substituta (Desativado e Desmembrado em 2018) ◆ Evasão
■ Guarda ou tutela para família extensa (a partir de 2018)

Distribuição da população infantojuvenil acolhida

Total das entidades de acolhimento institucional e Equipe de acompanhamento do Projeto Família Acolhedora (CREAS), das crianças e adolescentes inseridos nesses regimes, das crianças e adolescentes aptos à adoção, das crianças e adolescentes sem registro civil de nascimento e das crianças e adolescentes sem visita.

Atendimento	número de entidades	número de c/a	% de c/a no Estado	aptos à adoção	% aptos à adoção	Sem RCN	Sem Visita
CONCEIÇÃO DE MACABU	1	3	100,00	2	66,67	0	1
Serviço de Acolhimento Institucional/ Modalidade Abrigo Institucional	1	3	100,00	2	66,67	0	1

Origem da população infantojuvenil acolhida no Município.

Município	Acolhidos	%
Rio das Ostras	2	66,67
Niterói	1	33,33
Total	3	100,00

Distribuição da população infantojuvenil oriunda do Município analisado, acolhida pelos demais Municípios do Estado.

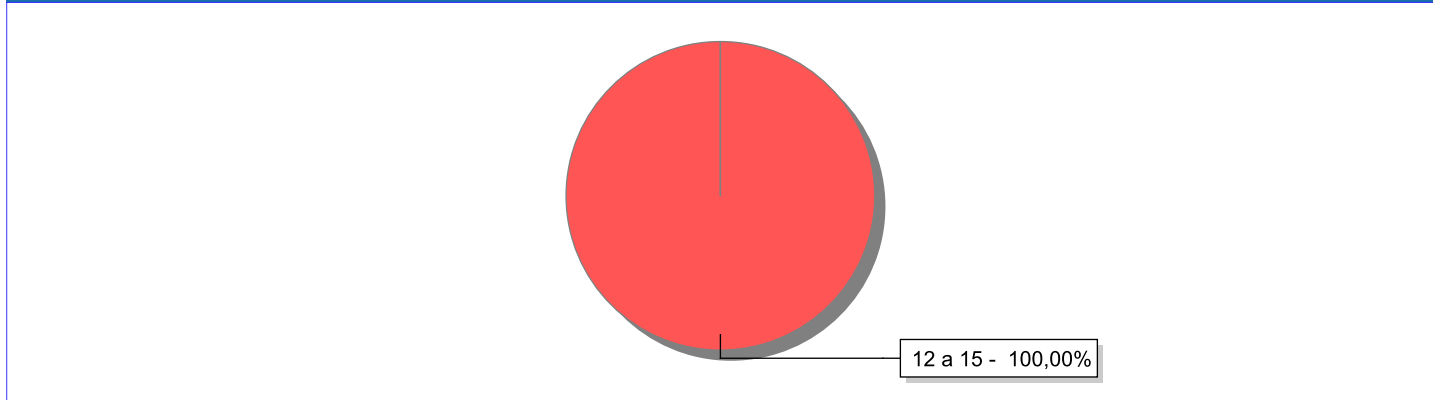
Município de localização do acolhido	Acolhidos	%
Campos dos Goytacazes	1	100,00
Total	1	100,00

Indicadores de faixa etária, sexo, cor/raça e escolaridade das crianças e adolescentes acolhidos.


Faixa etária e sexo das crianças e adolescentes acolhidos.

Faixa etária	número de c/a	%	feminino	masculino
12 a 15	3	100,00	0	3
Total	3	100,00	0	3

Percentual de crianças e adolescentes acolhidos por faixa etária.



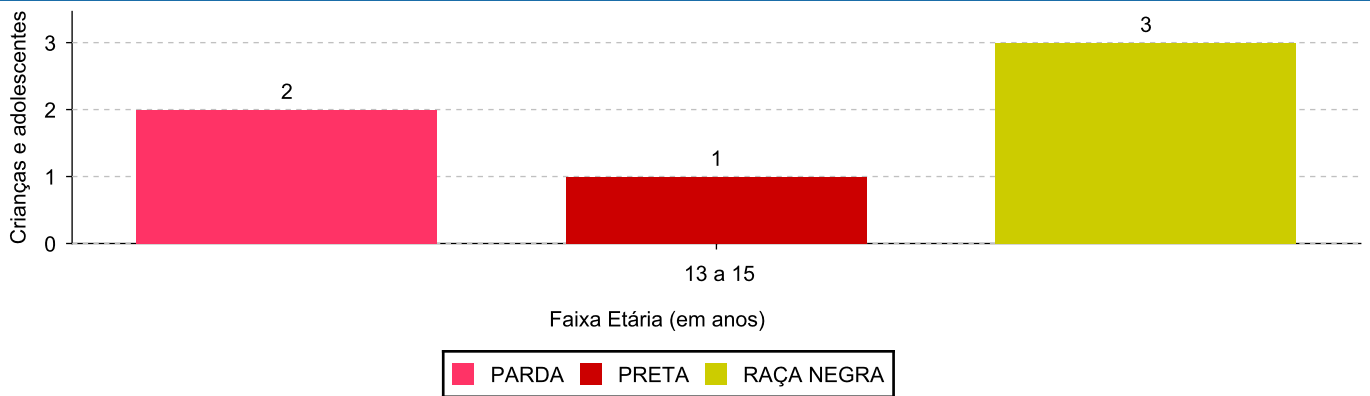
Distribuição das crianças e adolescentes acolhidos por sexo e faixa etária.



Cor/raça e faixa etária das crianças e adolescentes acolhidos.

Faixa Etária	nº de c/a	%	Branca	Amarela	Preta	Parda	Raça Negra	Indigena	Ignorado
12 a 15	3	100,00	0	0	1	2	3	0	0
Total	3	100,00	0	0	1	2	3	0	0

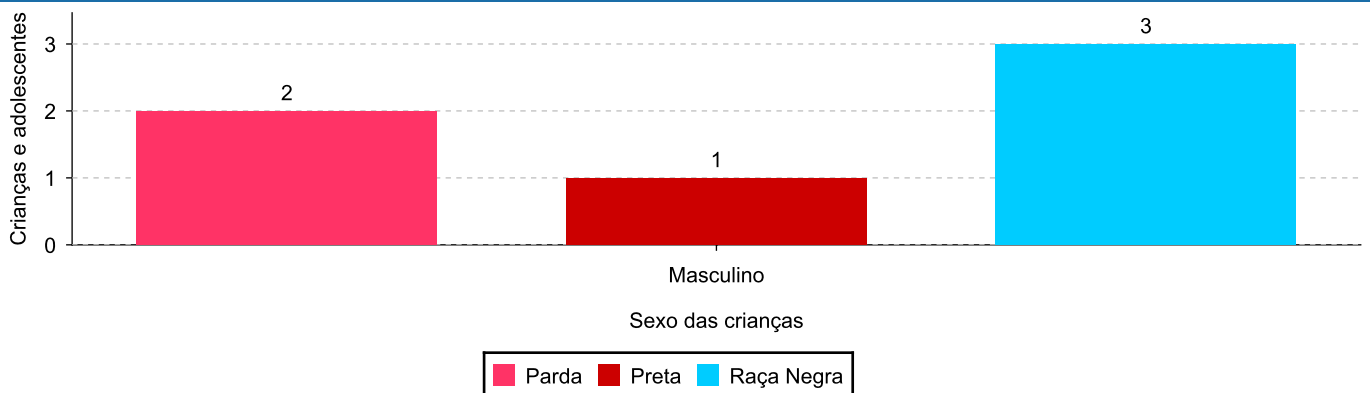
Distribuição das crianças e adolescentes acolhidos por cor/raça e faixa etária.



Cor/Raça e sexo das crianças e adolescentes acolhidos.

Cor/raça	número de c/a	%	feminino	masculino
Raça Negra	3	100,00	0	3
Parda	2	66,67	0	2
Preta	1	33,33	0	1
Total	3	100,00	0	3

Distribuição das crianças e adolescentes acolhidos por cor/raça e sexo.



Escolaridade das crianças e adolescentes acolhidos, por faixa etária.

Faixa etária	Estuda	%	Não Estuda	%	Total	%
12 a 15	3	100,00	0	0,00	3	100,00
Total	3	100,00	0	0,00	3	100,00

Dos indicadores de deficiência e saúde.

Crianças e Adolescentes portadores de necessidades especiais.

Apresentam deficiência	número de c/a	%
Não	3	100,00
Total	3	100,00

Crianças e Adolescentes acolhidos que necessitam de tratamento de saúde especial.

Necessidade de tratamento de saúde especial	número de c/a	%
Sim	3	100,00
Total	3	100,00

Doenças mais comuns.

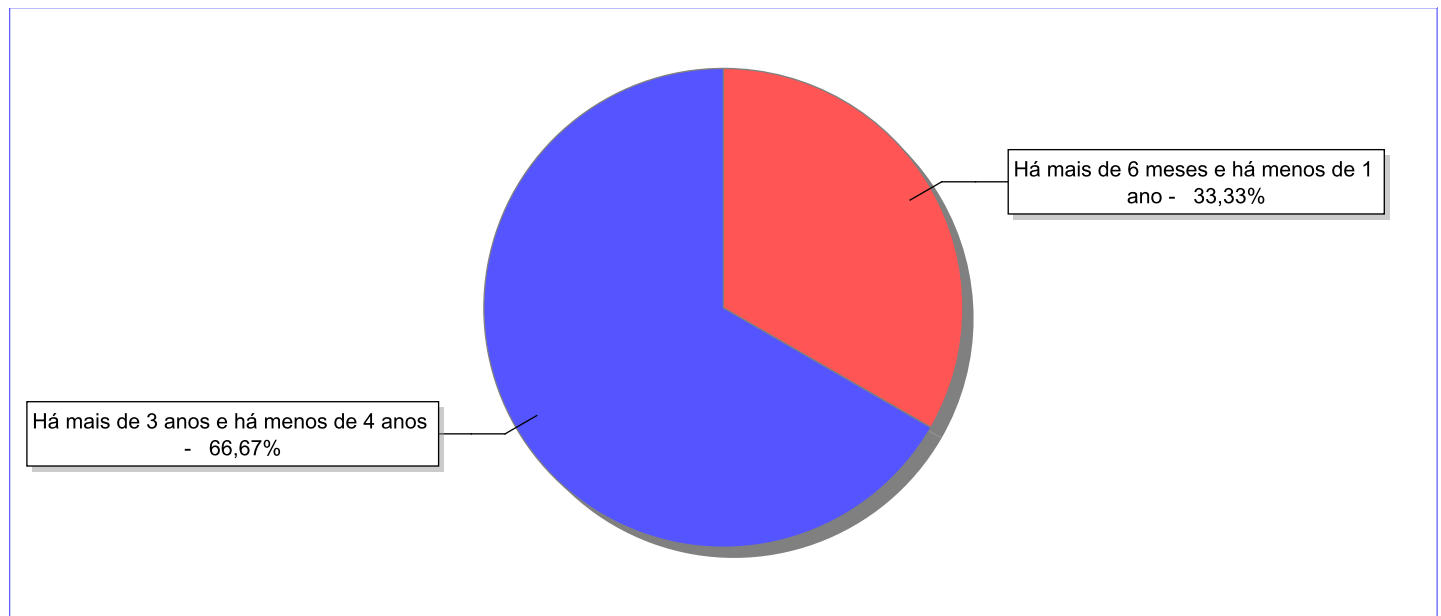
Doenças mais comuns	Incidência	%
Acompanhamento psicológico	2	66,67
Acompanhamento Psiquiátrico	1	33,33
Total	3	100,00

Dos indicadores de período e motivo de acolhimento / desligamento.

Tempo de institucionalização das crianças e adolescentes que se encontram em regime de acolhimento institucional ou familiar.

C/A acolhidos	nº de c/a	%
Há mais de 6 meses e há menos de 1 ano	1	33,33
Há mais de 3 anos e há menos de 4 anos	2	66,67
Total	3	100,00

Percentual – tempo de acolhimento.



Motivo de acolhimento.

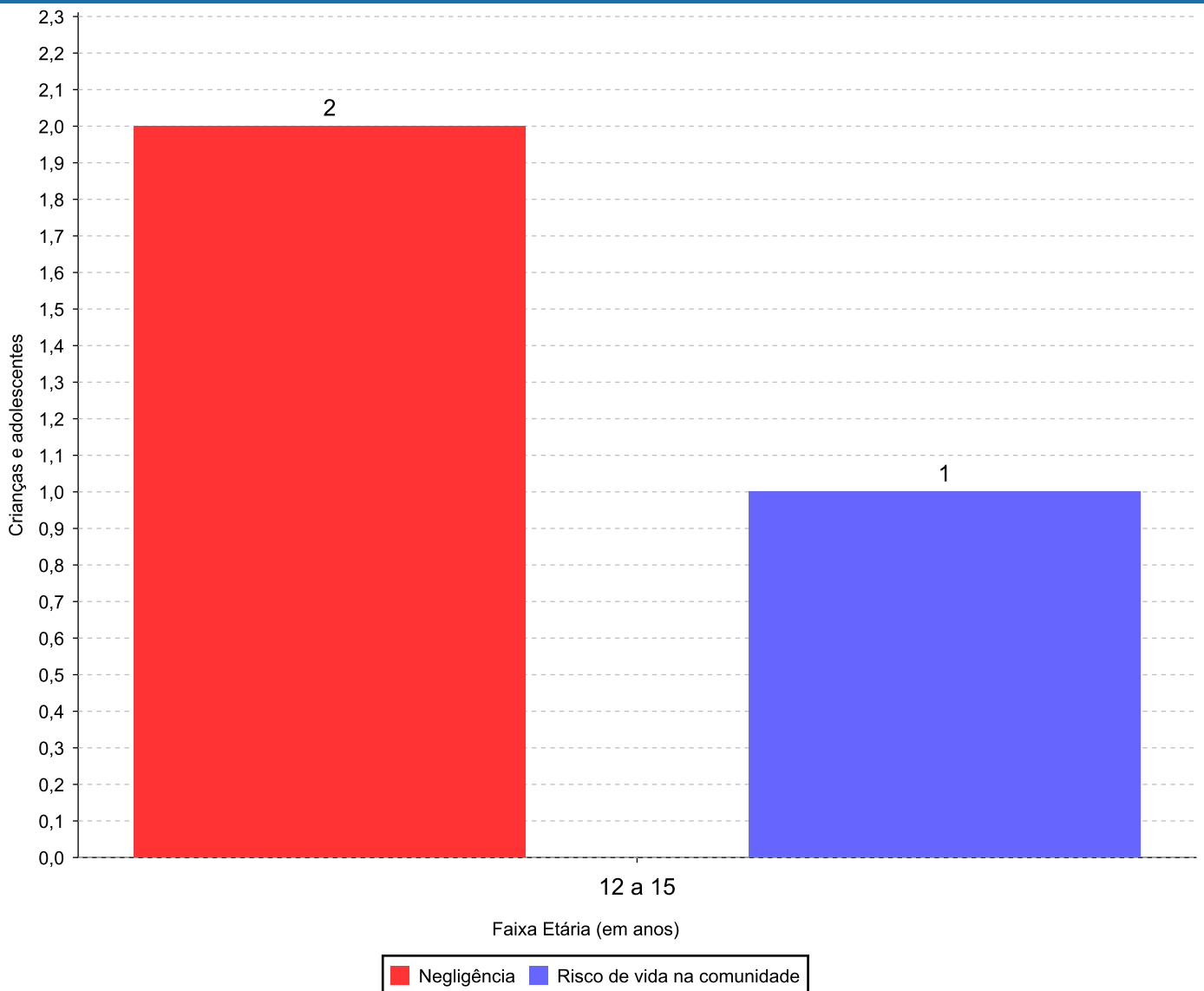
Motivo	nº de c/a	%	feminino	masculino
Negligência	2	66,67	0	2
Risco de vida na comunidade	1	33,33	0	1
Total	3	100,00	0	3

Observação: A partir de 2018 o motivo "Devolução por tentativa de colocação familiar mal sucedida" foi desmembrado em "Adoção mal sucedida", "Guarda ou Tutela para terceiros mal sucedida" e "Guarda ou Tutela para família extensa mal sucedida".

Motivo de acolhimento por faixa etária (% do motivo em cada faixa).

Motivo	nº de c/a	%	0 a 6	%	7 a 11	%	12 a 15	%	16 a 18	%
Negligência	2	66,67	0		0		2	66,67	0	
Risco de vida na comunidade	1	33,33	0		0		1	33,33	0	
Total	3	100,00	0	100,00	0	100,00	3	100,00	0	100,00

Motivos de acolhimento com maior incidência para cada faixa etária.



Observação: A partir de 2018 o motivo "Devolução por tentativa de colocação familiar mal sucedida" foi desmembrado em "Adoção mal sucedida", "Guarda ou Tutela para terceiros mal sucedida" e "Guarda ou Tutela para família extensa mal sucedida".

Motivo de acolhimento por faixa etária (% da faixa em cada motivo).

Motivo	nº de c/a	0 a 6	%	7 a 11	%	12 a 15	%	16 a 18	%
Negligência	2	0	0,00	0	0,00	2	100,00	0	0,00
Risco de vida na comunidade	1	0	0,00	0	0,00	1	100,00	0	0,00
Total	3	0	0,00	0	0,00	3	100,00	0	0,00

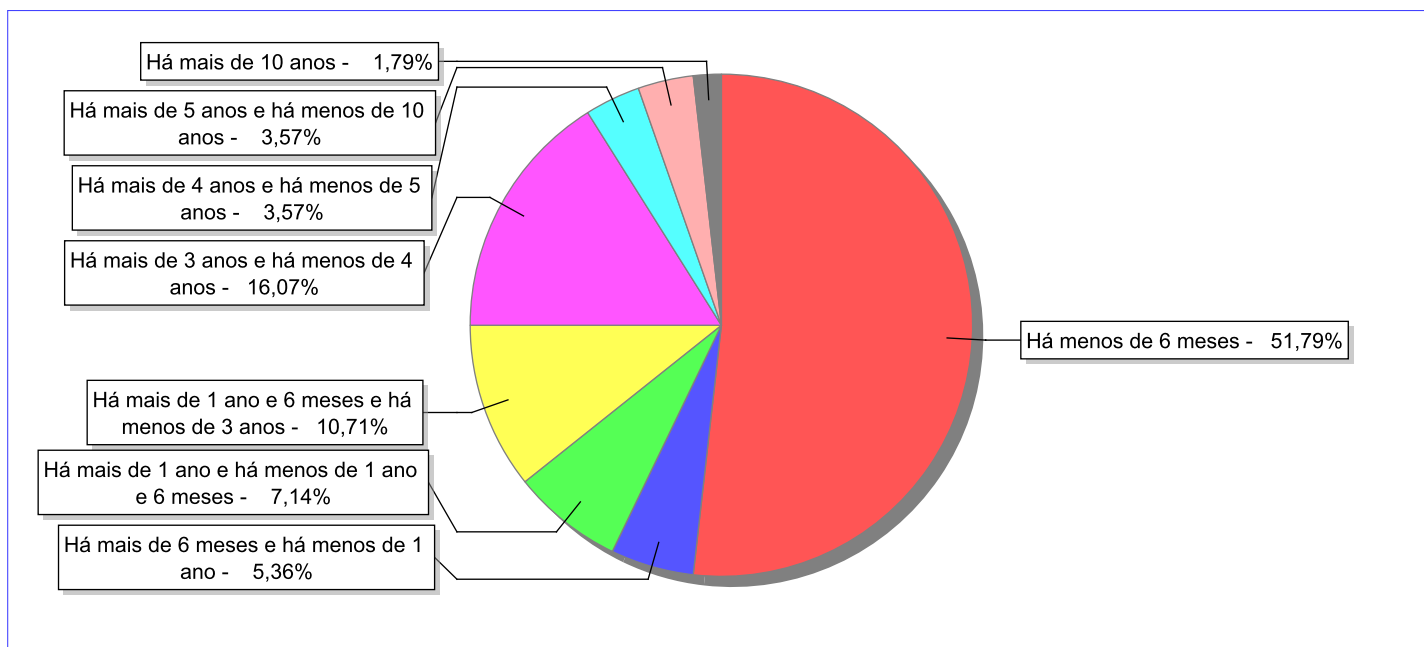
Observação: A partir de 2018 o motivo "Devolução por tentativa de colocação familiar mal sucedida" foi desmembrado em "Adoção mal sucedida", "Guarda ou Tutela para terceiros mal sucedida" e "Guarda ou Tutela para família extensa mal sucedida".

Tempo de institucionalização das crianças e adolescentes que se desligaram (*) do regime de acolhimento institucional ou familiar.

(*) Refere-se a crianças e adolescentes desligados a partir de 2008 e que não foram acolhidos novamente.

C/A desligados	nº de c/a	%
Há menos de 6 meses	29	51,79
Há mais de 6 meses e há menos de 1 ano	3	5,36
Há mais de 1 ano e há menos de 1 ano e 6 meses	4	7,14
Há mais de 1 ano e 6 meses e há menos de 3 anos	6	10,71
Há mais de 3 anos e há menos de 4 anos	9	16,07
Há mais de 4 anos e há menos de 5 anos	2	3,57
Há mais de 5 anos e há menos de 10 anos	2	3,57
Há mais de 10 anos	1	1,79
Total	56	100,00

Percentual – tempo de acolhimento.



Motivo de desligamento.

Motivo	nº de c/a	%	feminino	masculino
Reintegração aos genitores	34	60,71	19	15
Guarda ou tutela para família extensa (a partir de 2018)	5	8,93	3	2
Guarda ou Tutela para terceiros (a partir de 2018)	5	8,93	3	2
Maioridade	4	7,14	2	2
Colocação em família substituta (Desativado e Desmembrado em 2018)	3	5,36	2	1
Adoção (a partir de 2018)	1	1,79	1	0
Transferência para outro regime de atendimento	1	1,79	1	0
Evasão	1	1,79	1	0
Transferência para outro serviço de acolhimento institucional	1	1,79	0	1
Desligamento voluntário da família (dos abrigos de família)	1	1,79	0	1
Total	56	100,00	32	24

Observação: A partir de 2018 o motivo "Colocação em família substituta" foi desmembrado em "Adoção", Guarda ou Tutela para terceiros" e "Guarda ou Tutela para família extensa".

Dos indicadores que podem contribuir para a definição da situação jurídica das crianças e adolescentes acolhidos.

Relação entre visitação e Ação de Destituição do Poder Familiar (DPF).

Detalhamento da visitação	número de c/a	%	número de c/a com DPF	% de c/a com DPF	número de c/a sem DPF	% de c/a sem DPF
semanal	1	33,33	1	100,00	0	0,00
quinzenal	1	33,33	0	0,00	1	100,00
sem visita	1	33,33	1	100,00	0	0,00
Total	3	100,00	2	66,67	1	33,33

Faixa etária das crianças e adolescentes sem visita.

Faixa Etária	número de c/a	%	número de c/a com DPF	% de c/a com DPF	número de c/a sem DPF	% de c/a sem DPF
12 a 15	1	100,00	1	100,00	0	0,00
Total	1	100,00	1	100,00	0	0,00

Vínculos biológicos das crianças e adolescentes acolhidos

Situação	número de c/a	%	número de c/a com DPF	% de c/a com DPF	número de c/a sem DPF	% de c/a sem DPF
Pai e/ou mãe vivo(s)	1	33,33	0	0,00	1	100,00
DPF com trânsito em julgado	2	66,67	2	100,00	0	0,00
Total	3	100,00	2	66,67	1	33,33

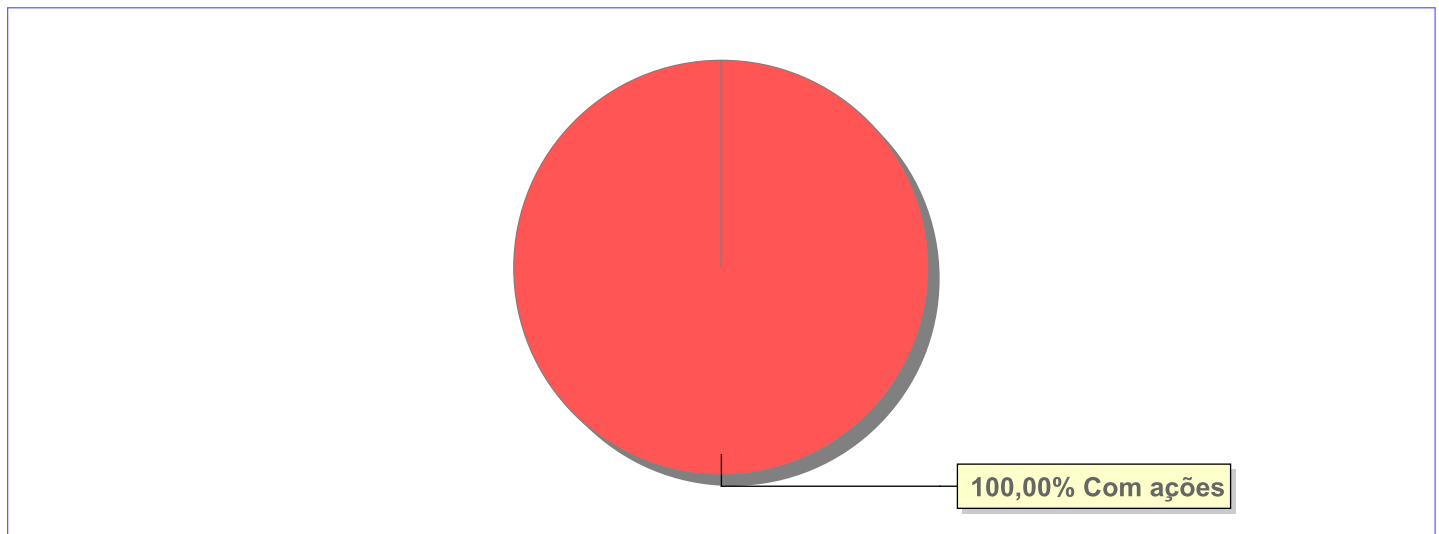
Perfil dos Aptos à adoção

Critério	Órfãos	DPF	Pais Desconhecidos	Entrega Voluntária	Total
Sexo					
Masculino	0	2	0	0	2
Total	0	2	0	0	2
Faixa Etária					
12 a 15	0	2	0	0	2
Total	0	2	0	0	2
Tempo de Acolhimento					
Há mais de 3 anos e há menos de 4 anos	0	2	0	0	2
Total	0	2	0	0	2
Deficiências					
Não	0	2	0	0	2
Total	0	2	0	0	2
Doenças					
Sim	0	2	0	0	2
Total	0	2	0	0	2
Cor/Raça					
Parda	0	2	0	0	2
Raça Negra	0	2	0	0	2
Total	0	2	0	0	2

Panorama e detalhamento da situação das crianças e adolescentes no sistema de justiça

Critério	número de c/a	%
Panorama da situação da c/a no sistema de justiça		
Com ações judiciais	3	100,00
Total	3	100,00
Acompanhamento no âmbito do Poder Judiciário		
com ações judiciais	3	100,00
Total	3	100,00

Distribuição percentual de ações.

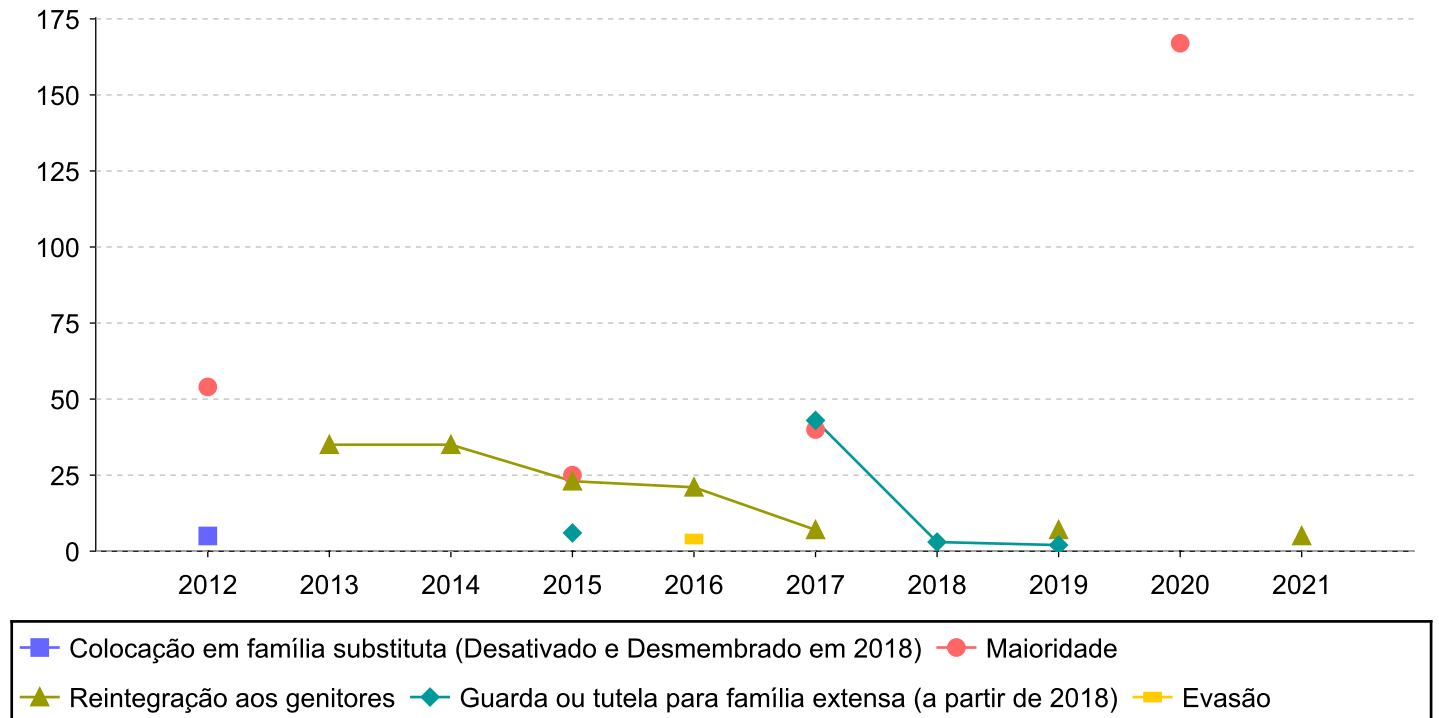


Ações Judiciais	nº de ações	%
Ação de Destituição do Poder Familiar	2	66,67
Ação de Guarda Judicial	1	33,33
Total	3	100,00

Evolução do tempo médio de acolhimento (em meses) das c/a desligadas

Motivo do Desligamento	Média	2012	2013	2014	2015	2016	2017	2018	2019	2020	2021
Reintegração aos genitores	19	-	35	35	23	21	7	-	7	-	5
Guarda ou tutela para família extensa (a partir de 2018)	19	-	-	-	6	-	43	3	2	-	-
Guarda ou Tutela para terceiros (a partir de 2018)	36	-	-	-	-	-	-	-	42	15	-
Maioridade	72	54	-	-	25	-	40	-	-	167	-
Evasão	4	-	-	-	-	4	-	-	-	-	-
Transferência para outro regime de atendimento	6	-	-	-	-	-	-	6	-	-	-
Colocação em família substituta (Desativado e Desmembrado em 2018)	5	5	-	-	-	-	-	-	-	-	-
Adoção (a partir de 2018)	73	-	-	-	-	-	-	-	-	-	73
Desligamento voluntário da família (dos abrigos de família)	5	-	-	-	-	-	-	-	-	5	-

Evolução do tempo médio de acolhimento das c/a desligadas (principais motivos)



Distribuição da população infantojuvenil acolhida

Total das entidades de acolhimento institucional e Equipe de acompanhamento do Projeto Família Acolhedora (CREAS), das crianças e adolescentes inseridos nesses regimes, das crianças e adolescentes aptos à adoção, das crianças e adolescentes sem registro civil de nascimento e das crianças e adolescentes sem visita.

Atendimento	número de entidades	número de c/a	% de c/a no Estado	aptos à adoção	% aptos à adoção	Sem RCN	Sem Visita
CORDEIRO	1	3	100,00	0	0,00	0	1
Serviço de Acolhimento Institucional/ Modalidade Abrigo Institucional	1	3	100,00	0	0,00	0	1

Origem da população infantojuvenil acolhida no Município.

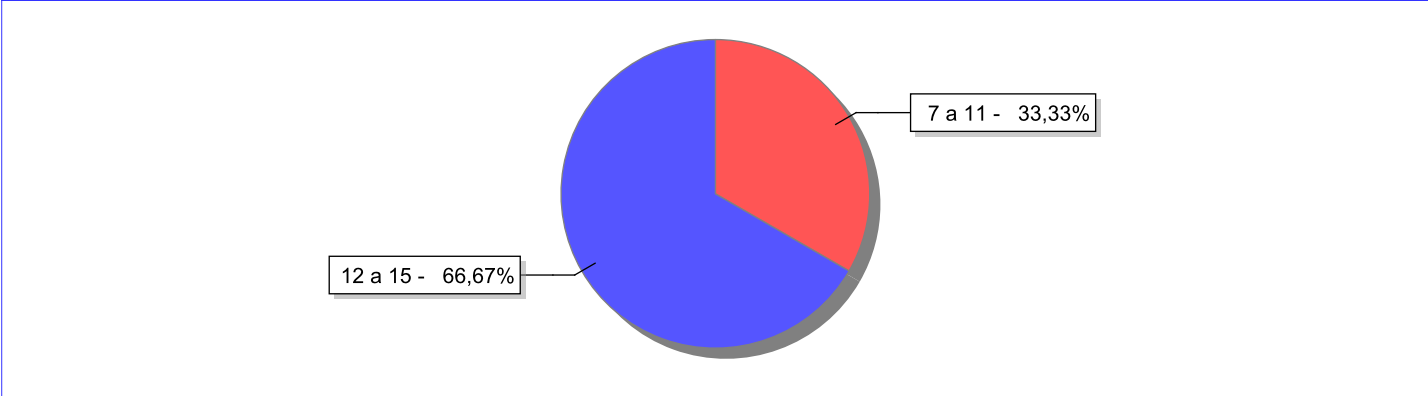
Município	Acolhidos	%
Cordeiro	3	100,00

Indicadores de faixa etária, sexo, cor/raça e escolaridade das crianças e adolescentes acolhidos.

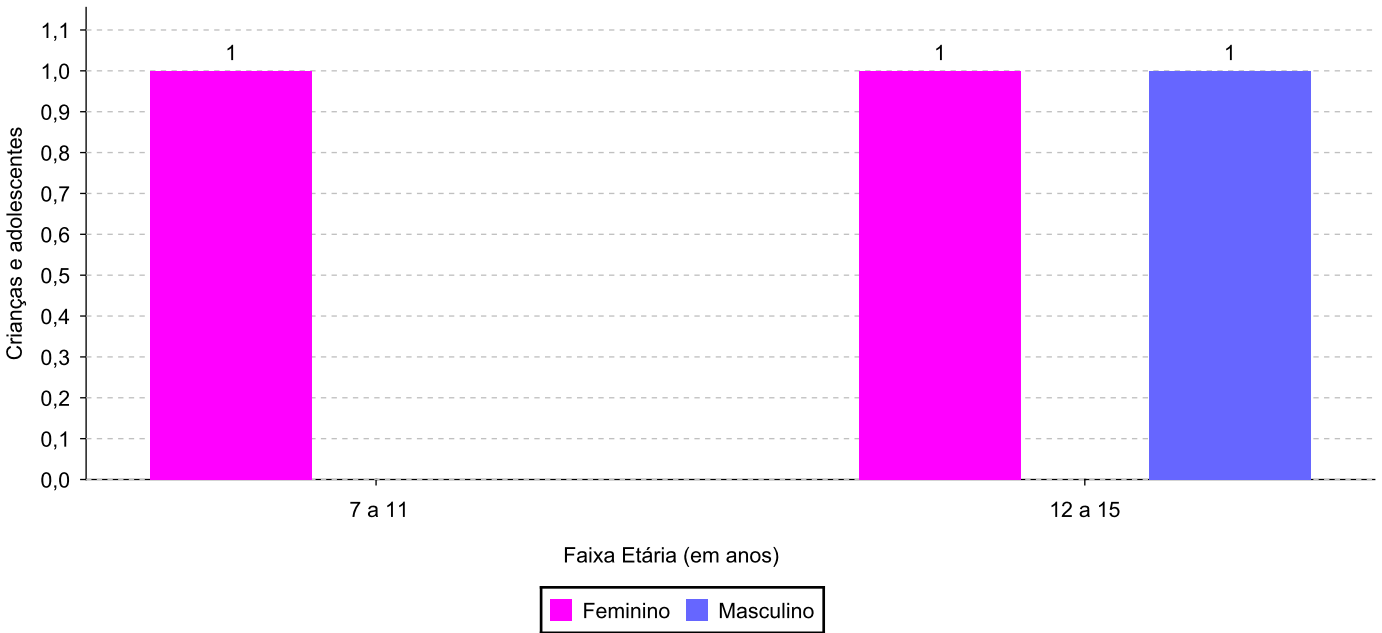
Faixa etária e sexo das crianças e adolescentes acolhidos.

Faixa etária	número de c/a	%	feminino	masculino
7 a 11	1	33,33	1	0
12 a 15	2	66,67	1	1
Total	3	100,00	2	1

Percentual de crianças e adolescentes acolhidos por faixa etária.




Distribuição das crianças e adolescentes acolhidos por sexo e faixa etária.



Cor/raça e faixa etária das crianças e adolescentes acolhidos.

Faixa Etária	nº de c/a	%	Branca	Amarela	Preta	Parda	Raça Negra	Indigena	Ignorado
7 a 11	1	33,33	1	0	0	0	0	0	0
12 a 15	2	66,67	0	0	2	0	2	0	0
Total	3	100,00	1	0	2	0	2	0	0

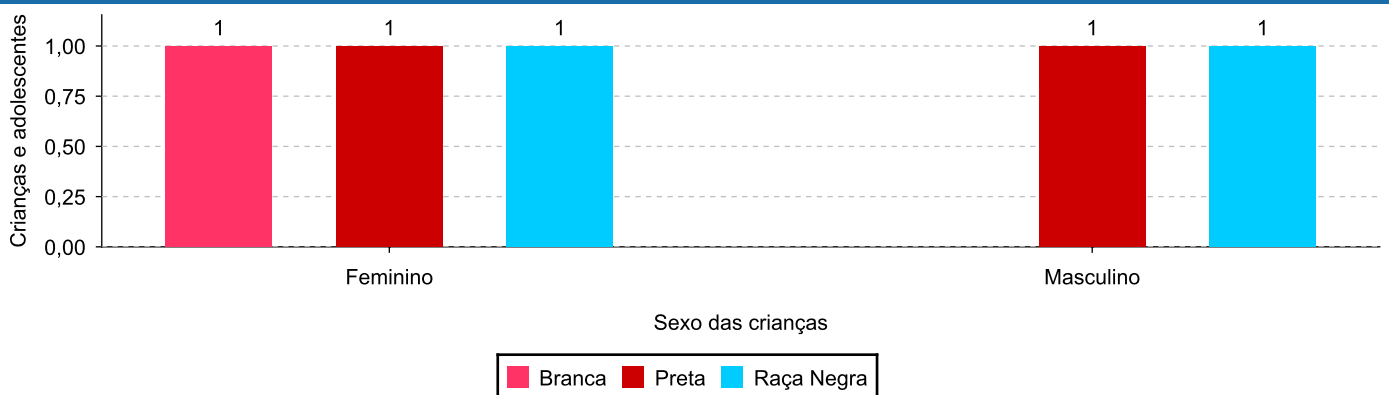
Distribuição das crianças e adolescentes acolhidos por cor/raça e faixa etária.



Cor/Raça e sexo das crianças e adolescentes acolhidos.

Cor/raça	número de c/a	%	feminino	masculino
Raça Negra	2	66,67	1	1
Preta	2	66,67	1	1
Branca	1	33,33	1	0
Total	3	100,00	2	1

Distribuição das crianças e adolescentes acolhidos por cor/raça e sexo.



Escolaridade das crianças e adolescentes acolhidos, por faixa etária.

Faixa etária	Estuda	%	Não Estuda	%	Total	%
7 a 11	1	100,00	0	0,00	1	100,00
12 a 15	2	100,00	0	0,00	2	100,00
Total	3	100,00	0	0,00	3	100,00

Dos indicadores de deficiência e saúde.

Crianças e Adolescentes portadores de necessidades especiais.

Apresentam deficiência	número de c/a	%
Sim	1	33,33
Não	2	66,67
Total	3	100,00

Detalhamento das crianças e adolescentes portadores de necessidades especiais.

Categoria	nº de c/a	%
Deficiência mental	1	100,00
Total	1	100,00

Crianças e Adolescentes acolhidos que necessitam de tratamento de saúde especial.

Necessidade de tratamento de saúde especial	número de c/a	%
Sim	3	100,00
Total	3	100,00

Doenças mais comuns.

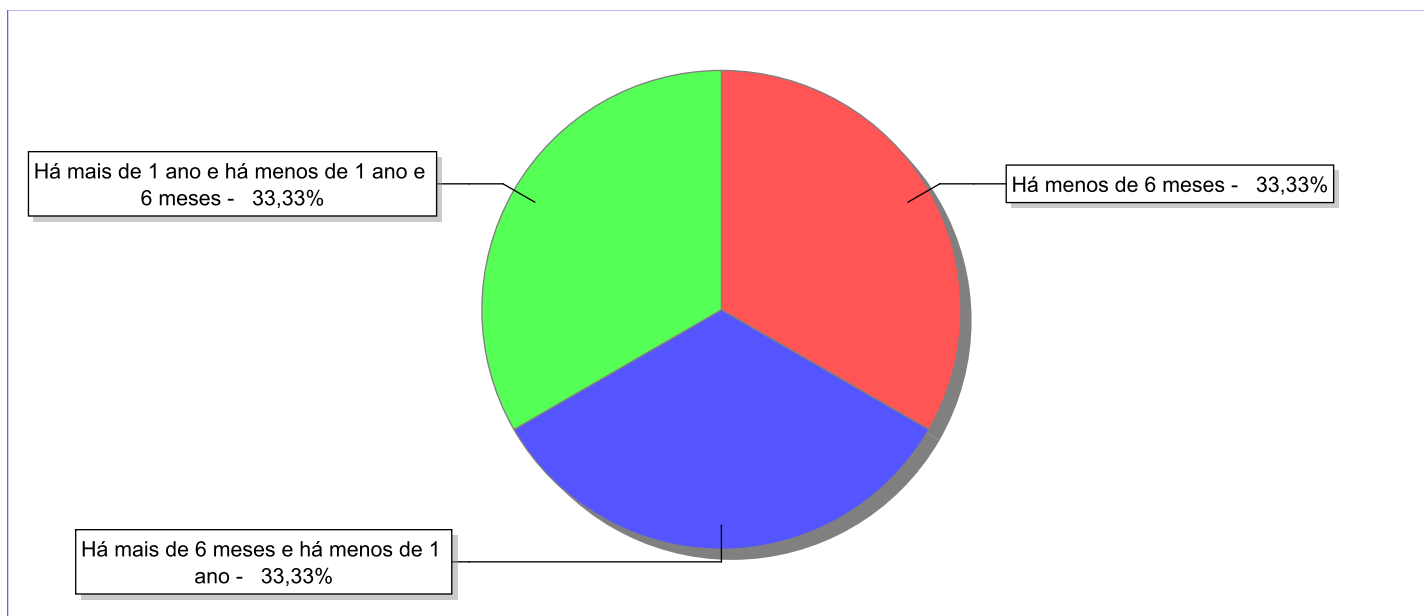
Doenças mais comuns	Incidência	%
Acompanhamento psicológico	3	100,00
Total	3	100,00

Dos indicadores de período e motivo de acolhimento / desligamento.

Tempo de institucionalização das crianças e adolescentes que se encontram em regime de acolhimento institucional ou familiar.

C/A acolhidos	nº de c/a	%
Há menos de 6 meses	1	33,33
Há mais de 6 meses e há menos de 1 ano	1	33,33
Há mais de 1 ano e há menos de 1 ano e 6 meses	1	33,33
Total	3	100,00

Percentual – tempo de acolhimento.



Motivo de acolhimento.

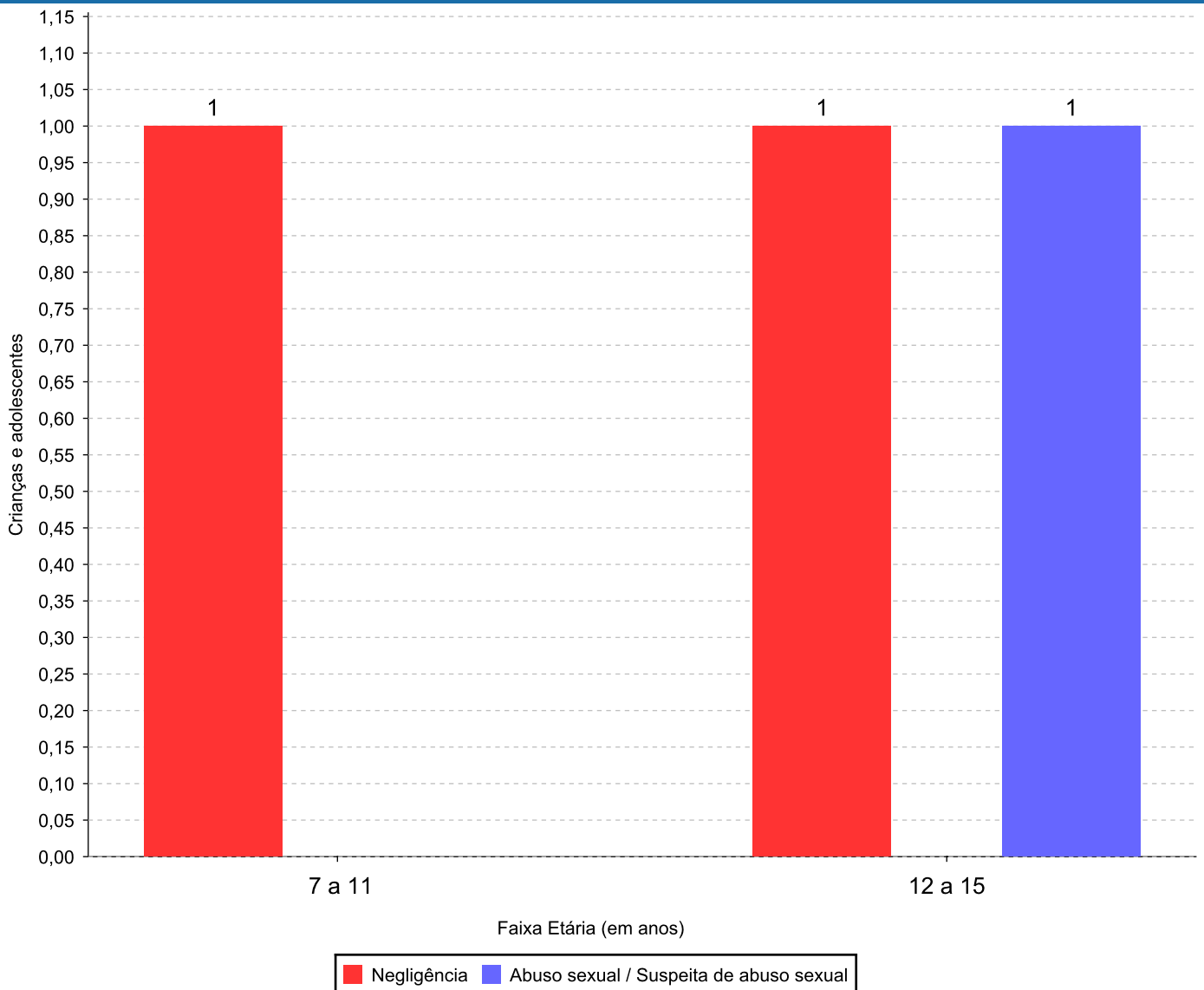
Motivo	nº de c/a	%	feminino	masculino
Negligência	2	66,67	1	1
Abuso sexual / Suspeita de abuso sexual	1	33,33	1	0
Total	3	100,00	2	1

Observação: A partir de 2018 o motivo "Devolução por tentativa de colocação familiar mal sucedida" foi desmembrado em "Adoção mal sucedida", "Guarda ou Tutela para terceiros mal sucedida" e "Guarda ou Tutela para família extensa mal sucedida".

Motivo de acolhimento por faixa etária (% do motivo em cada faixa).

Motivo	nº de c/a	%	0 a 6	%	7 a 11	%	12 a 15	%	16 a 18	%
Negligência	2	66,67	0		1	100,00	1	50,00	0	
Abuso sexual / Suspeita de abuso sexual	1	33,33	0		0	0,00	1	50,00	0	
Total	3	100,00	0	100,00	1	100,00	2	100,00	0	100,00

Motivos de acolhimento com maior incidência para cada faixa etária.



Observação: A partir de 2018 o motivo "Devolução por tentativa de colocação familiar mal sucedida" foi desmembrado em "Adoção mal sucedida", "Guarda ou Tutela para terceiros mal sucedida" e "Guarda ou Tutela para família extensa mal sucedida".

Motivo de acolhimento por faixa etária (% da faixa em cada motivo).

Motivo	nº de c/a	0 a 6	%	7 a 11	%	12 a 15	%	16 a 18	%
Negligência	2	0	0,00	1	50,00	1	50,00	0	0,00
Abuso sexual / Suspeita de abuso sexual	1	0	0,00	0	0,00	1	100,00	0	0,00
Total	3	0	0,00	1	33,33	2	66,66	0	0,01

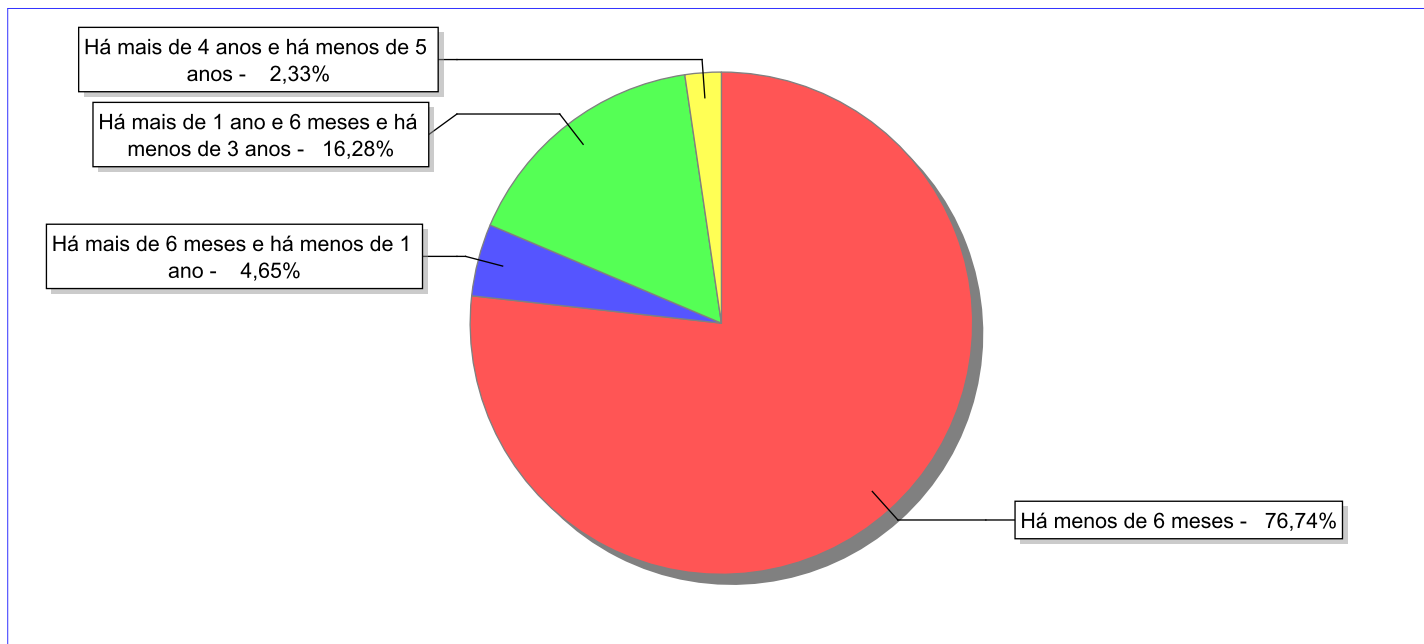
Observação: A partir de 2018 o motivo "Devolução por tentativa de colocação familiar mal sucedida" foi desmembrado em "Adoção mal sucedida", "Guarda ou Tutela para terceiros mal sucedida" e "Guarda ou Tutela para família extensa mal sucedida".

Tempo de institucionalização das crianças e adolescentes que se desligaram (*) do regime de acolhimento institucional ou familiar.

(*) Refere-se a crianças e adolescentes desligados a partir de 2008 e que não foram acolhidos novamente.

C/A desligados	nº de c/a	%
Há menos de 6 meses	33	76,74
Há mais de 6 meses e há menos de 1 ano	2	4,65
Há mais de 1 ano e 6 meses e há menos de 3 anos	7	16,28
Há mais de 4 anos e há menos de 5 anos	1	2,33
Total	43	100,00

Percentual – tempo de acolhimento.



Motivo de desligamento.

Motivo	nº de c/a	%	feminino	masculino
Reintegração aos genitores	23	53,49	11	12
Guarda ou tutela para família extensa (a partir de 2018)	9	20,93	3	6
Colocação em família substituta (Desativado e Desmembrado em 2018)	4	9,30	3	1
Evasão	4	9,30	3	1
Recambiamento ao Município de Origem	2	4,65	2	0
Maioridade	1	2,33	1	0
Total	43	100,00	23	20

Observação: A partir de 2018 o motivo "Colocação em família substituta" foi desmembrado em "Adoção", Guarda ou Tutela para terceiros" e "Guarda ou Tutela para família extensa".

Dos indicadores que podem contribuir para a definição da situação jurídica das crianças e adolescentes acolhidos.

Relação entre visitação e Ação de Destituição do Poder Familiar (DPF).

Detalhamento da visitação	número de c/a	%	número de c/a com DPF	% de c/a com DPF	número de c/a sem DPF	% de c/a sem DPF
semanal	2	66,67	1	50,00	1	50,00
sem visita	1	33,33	1	100,00	0	0,00
Total	3	100,00	2	66,67	1	33,33

Faixa etária das crianças e adolescentes sem visita.

Faixa Etária	número de c/a	%	número de c/a com DPF	% de c/a com DPF	número de c/a sem DPF	% de c/a sem DPF
7 a 11	1	100,00	1	100,00	0	0,00
Total	1	100,00	1	100,00	0	0,00

Vínculos biológicos das crianças e adolescentes acolhidos

Situação	número de c/a	%	número de c/a com DPF	% de c/a com DPF	número de c/a sem DPF	% de c/a sem DPF
Pai e/ou mãe vivo(s)	3	100,00	2	66,67	1	33,33
Total	3	100,00	2	66,67	1	33,33

Não há Aptos à adoção neste município

Com ações judiciais	2	66,67
Sem ações judiciais	1	33,33
Total	3	100,00

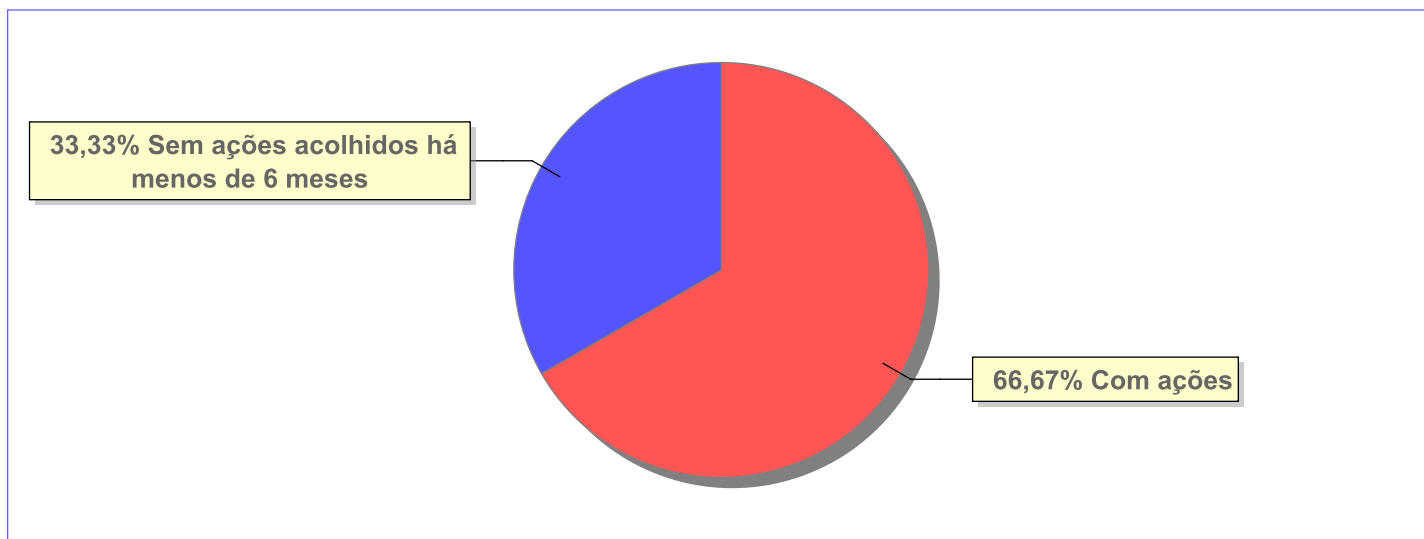
Acompanhamento no âmbito da PJIJ de crianças e adolescentes sem ações

Sem P.A. acolhidos há menos de 6 meses	1	100,00
Total	1	100,00

Acompanhamento no âmbito do Poder Judiciário

com ações judiciais	2	66,67
sem ações e sem procedimentos judiciais	1	33,33
Total	3	100,00

Distribuição percentual de ações.

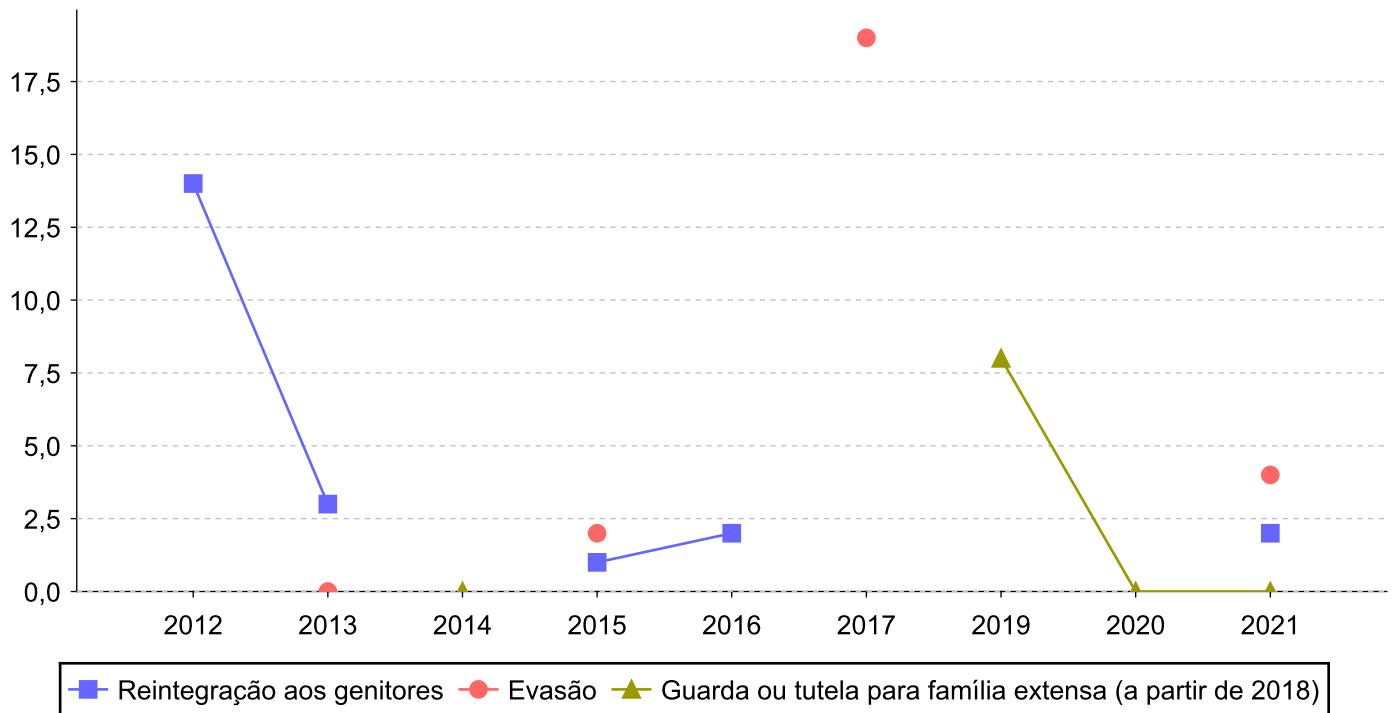


Ações Judiciais	nº de ações	%
Ação de Destituição do Poder Familiar	2	50,00
Representação em face dos pais ou responsável (Art. 249, ECA)	2	50,00
Total	4	100,00

Evolução do tempo médio de acolhimento (em meses) das c/a desligadas

Motivo do Desligamento	Média	2012	2013	2014	2015	2016	2017	2018	2019	2020	2021
Reintegração aos genitores	5	14	3	-	1	2	-	-	-	-	2
Guarda ou tutela para família extensa (a partir de 2018)	3	-	-	0	-	-	-	-	8	0	0
Evasão	6	-	0	-	2	-	19	-	-	-	4
Recambiamento ao Município de Origem	1	-	-	1	-	0	-	-	-	-	-

Evolução do tempo médio de acolhimento das c/a desligadas (principais motivos)



Distribuição da população infantojuvenil acolhida

Total das entidades de acolhimento institucional e Equipe de acompanhamento do Projeto Família Acolhedora (CREAS), das crianças e adolescentes inseridos nesses regimes, das crianças e adolescentes aptos à adoção, das crianças e adolescentes sem registro civil de nascimento e das crianças e adolescentes sem visita.

Atendimento	número de entidades	número de c/a	% de c/a no Estado	aptos à adoção	% aptos à adoção	Sem RCN	Sem Visita
DUAS BARRAS	1	4	100,00	0	0,00	0	4
Serviço de Acolhimento Institucional/ Modalidade Abrigo Institucional	1	4	100,00	0	0,00	0	4

Origem da população infantojuvenil acolhida no Município.

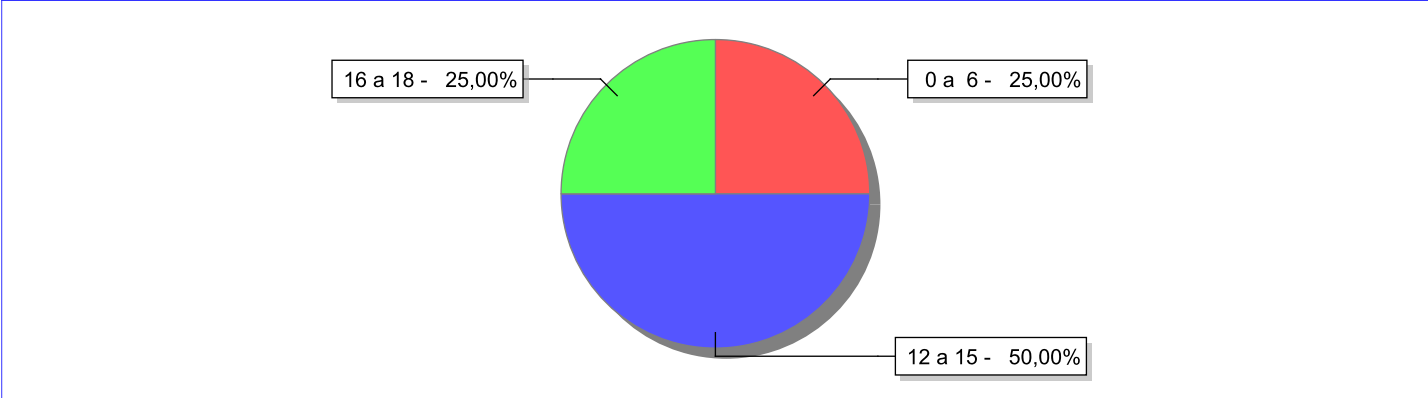
Município	Acolhidos	%
Duas Barras	4	100,00

Indicadores de faixa etária, sexo, cor/raça e escolaridade das crianças e adolescentes acolhidos.

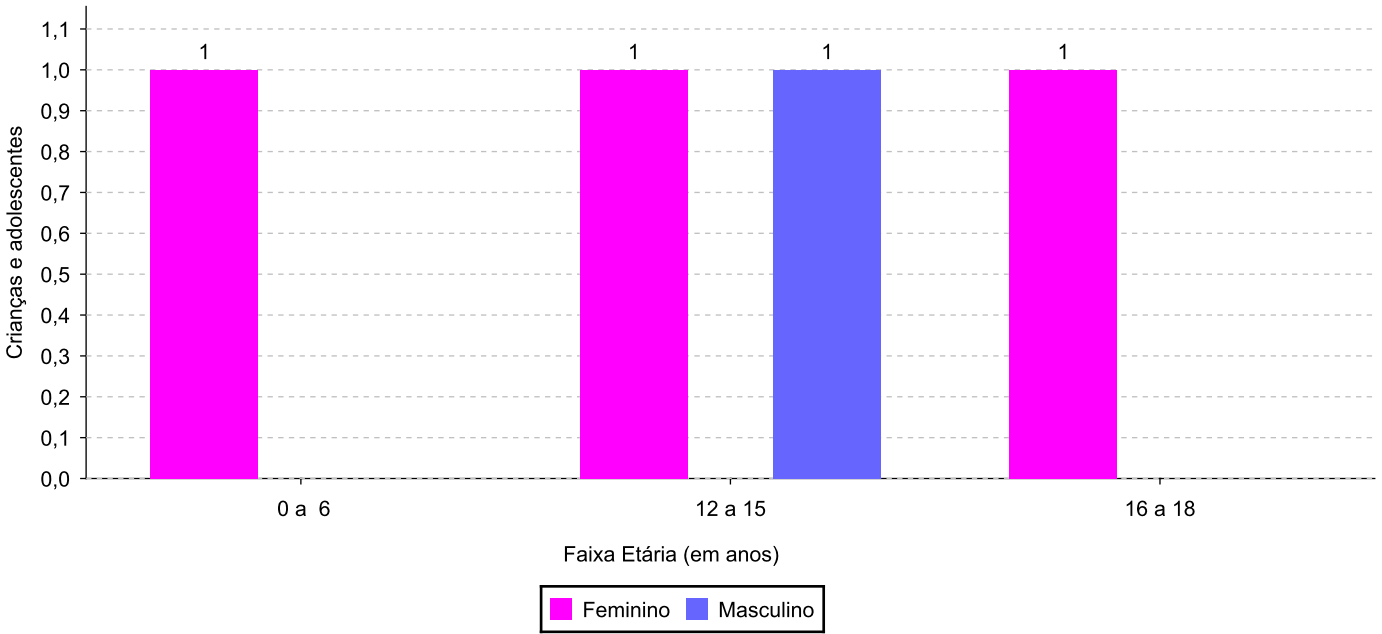
Faixa etária e sexo das crianças e adolescentes acolhidos.

Faixa etária	número de c/a	%	feminino	masculino
0 a 6	1	25,00	1	0
12 a 15	2	50,00	1	1
16 a 18	1	25,00	1	0
Total	4	100,00	3	1

Percentual de crianças e adolescentes acolhidos por faixa etária.



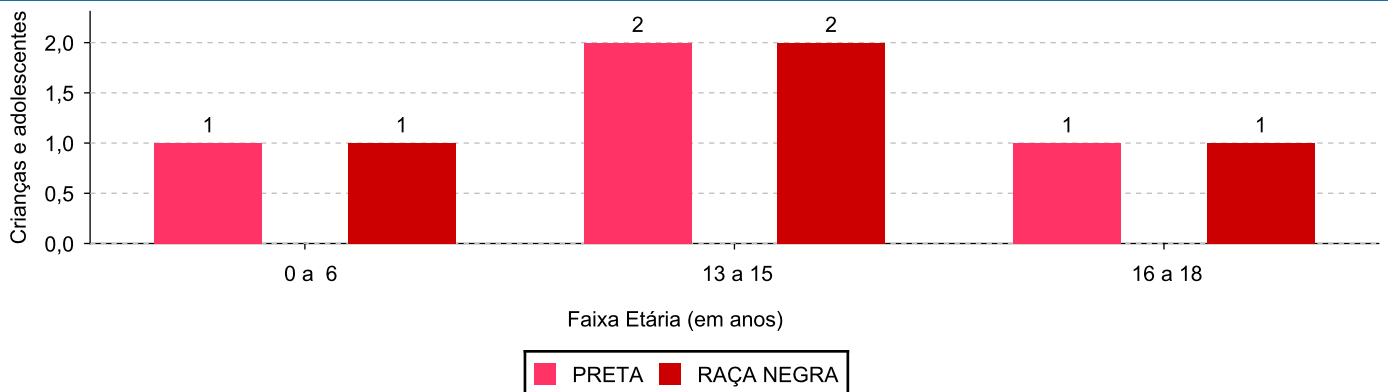
Distribuição das crianças e adolescentes acolhidos por sexo e faixa etária.



Cor/raça e faixa etária das crianças e adolescentes acolhidos.

Faixa Etária	nº de c/a	%	Branca	Amarela	Preta	Parda	Raça Negra	Indigena	Ignorado
0 a 6	1	25,00	0	0	1	0	1	0	0
12 a 15	2	50,00	0	0	2	0	2	0	0
16 a 18	1	25,00	0	0	1	0	1	0	0
Total	4	100,00	0	0	4	0	4	0	0

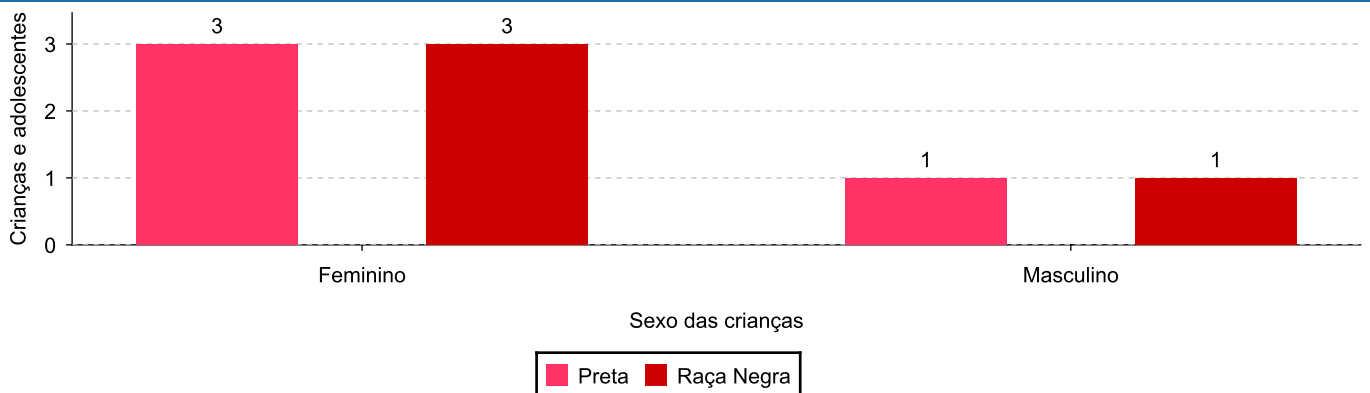
Distribuição das crianças e adolescentes acolhidos por cor/raça e faixa etária.



Cor/Raça e sexo das crianças e adolescentes acolhidos.

Cor/raça	número de c/a	%	feminino	masculino
Raça Negra	4	100,00	3	1
Preta	4	100,00	3	1
Total	4	100,00	3	1

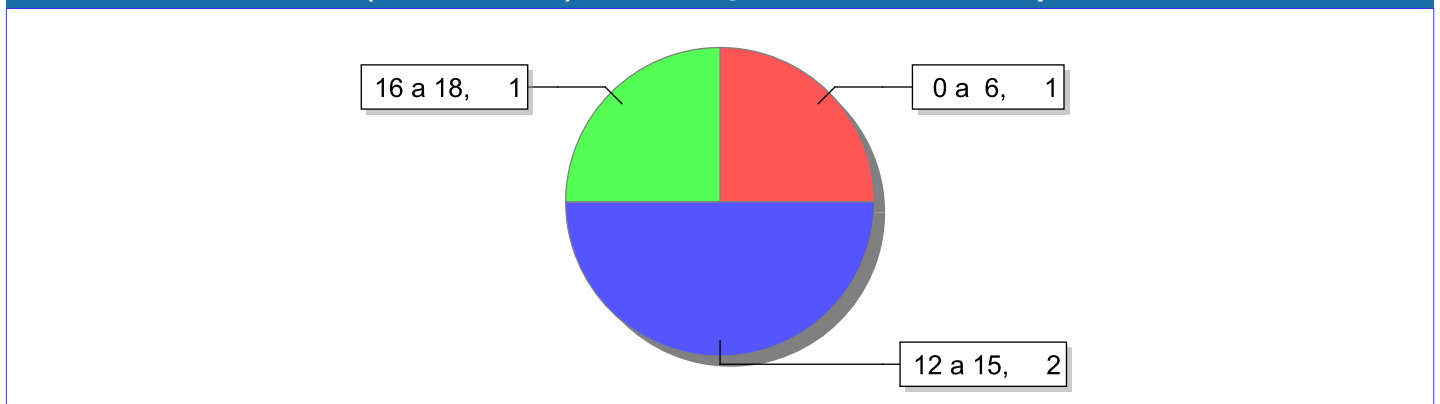
Distribuição das crianças e adolescentes acolhidos por cor/raça e sexo.



Escolaridade das crianças e adolescentes acolhidos, por faixa etária.

Faixa etária	Estuda	%	Não Estuda	%	Total	%
0 a 6	0	0,00	1	100,00	1	100,00
12 a 15	0	0,00	2	100,00	2	100,00
16 a 18	0	0,00	1	100,00	1	100,00
Total	0	0,00	4	100,00	4	100,00

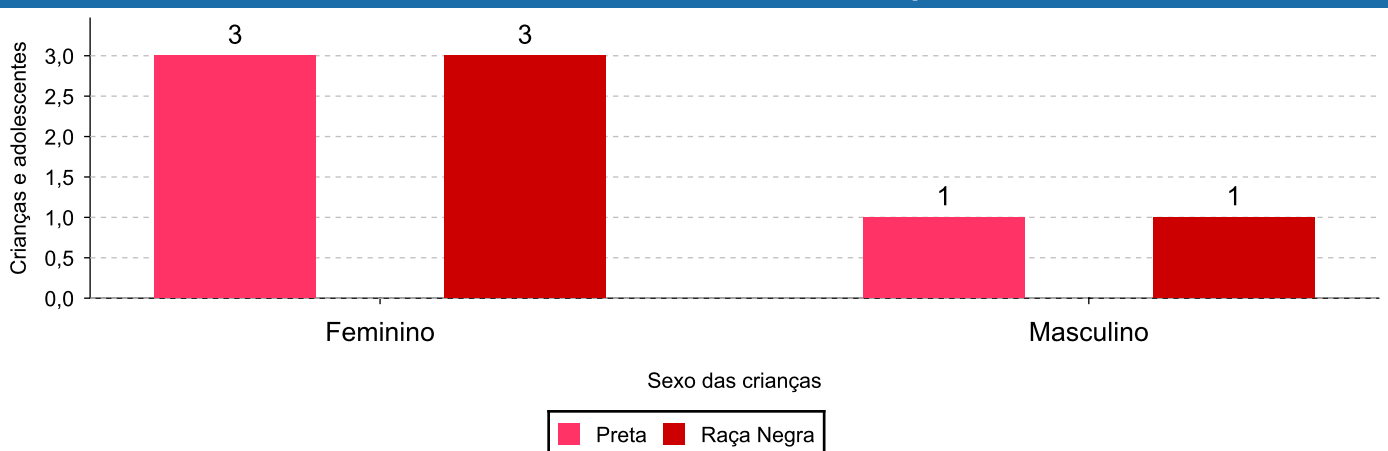
Faixas etárias (em números) das crianças e adolescentes que não estudam.



Indicadores de cor/raça e sexo das crianças e adolescentes acolhidos que não estudam.

Cor/Raça	número de c/a	%	feminino	masculino
Raça Negra	4	100,00	3	1
Preta	4	100,00	3	1
Total	4	100,00	3	1

Cor/Raça e sexo das crianças e adolescentes que não estudam.



Dos indicadores de deficiência e saúde.

Crianças e Adolescentes portadores de necessidades especiais.

Apresentam deficiência	número de c/a	%
Não	4	100,00
Total	4	100,00

Crianças e Adolescentes acolhidos que necessitam de tratamento de saúde especial.

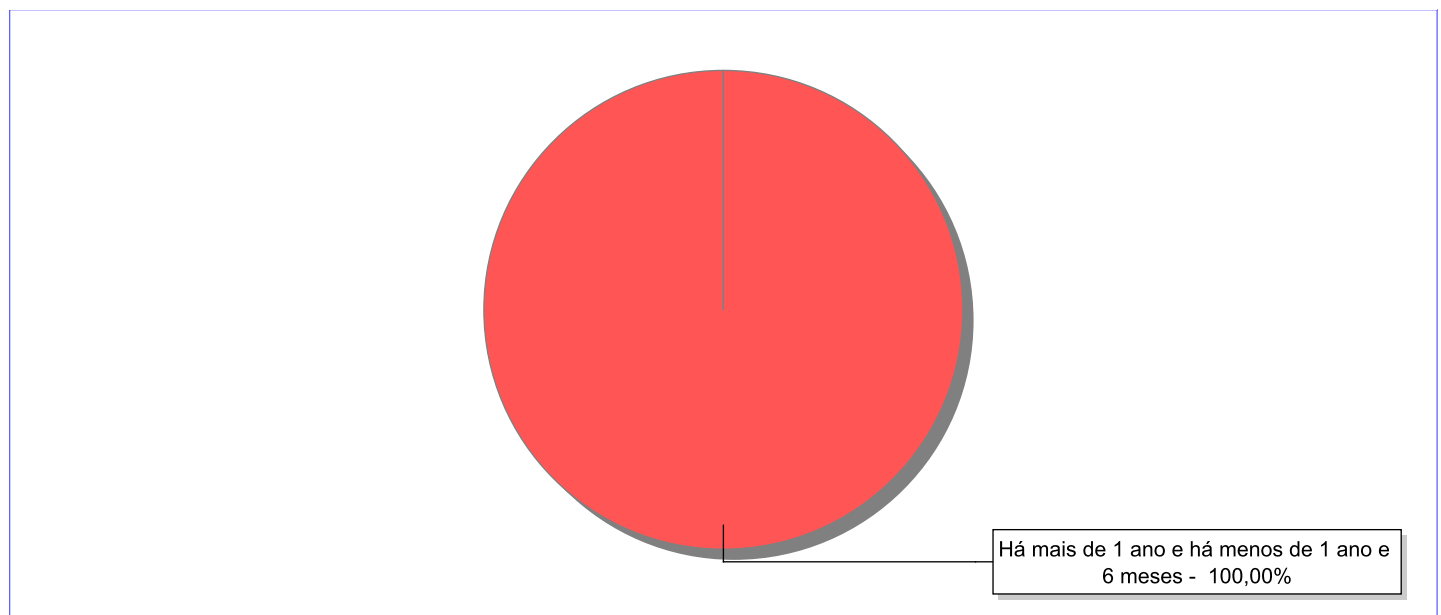
Necessidade de tratamento de saúde especial	número de c/a	%
Não	4	100,00
Total	4	100,00

Dos indicadores de período e motivo de acolhimento / desligamento.

Tempo de institucionalização das crianças e adolescentes que se encontram em regime de acolhimento institucional ou familiar.

C/A acolhidos	nº de c/a	%
Há mais de 1 ano e há menos de 1 ano e 6 meses	4	100,00
Total	4	100,00

Percentual – tempo de acolhimento.



Motivo de acolhimento.

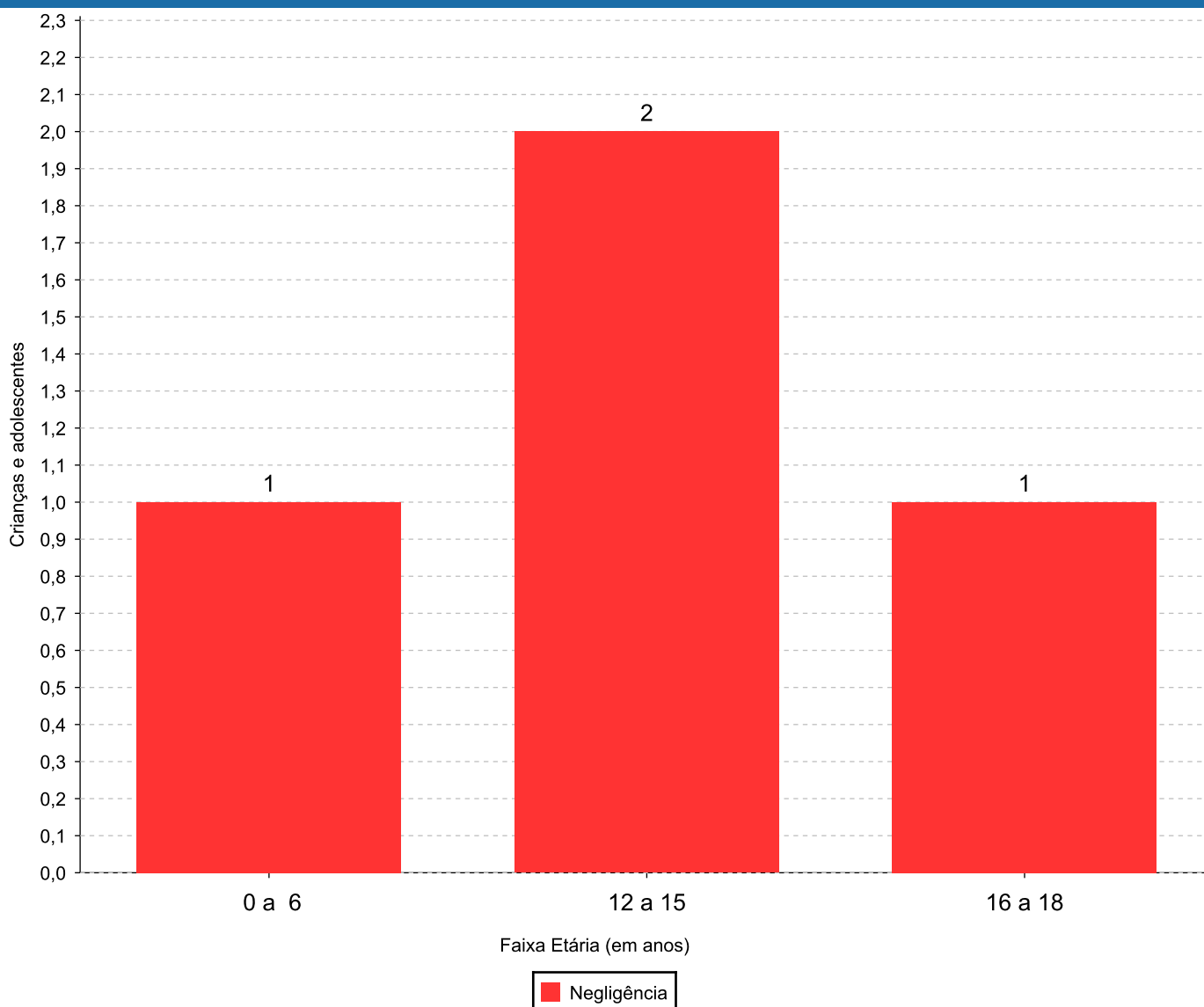
Motivo	nº de c/a	%	feminino	masculino
Negligência	4	100,00	3	1
Total	4	100,00	3	1

Observação: A partir de 2018 o motivo "Devolução por tentativa de colocação familiar mal sucedida" foi desmembrado em "Adoção mal sucedida", "Guarda ou Tutela para terceiros mal sucedida" e "Guarda ou Tutela para família extensa mal sucedida".

Motivo de acolhimento por faixa etária (% do motivo em cada faixa).

Motivo	nº de c/a	%	0 a 6	%	7 a 11	%	12 a 15	%	16 a 18	%
Negligência	4	100,00	1	100,00	0		2	100,00	1	100,00
Total	4	100,00	1	100,00	0	100,00	2	100,00	1	100,00

Motivos de acolhimento com maior incidência para cada faixa etária.



Observação: A partir de 2018 o motivo "Devolução por tentativa de colocação familiar mal sucedida" foi desmembrado em "Adoção mal sucedida", "Guarda ou Tutela para terceiros mal sucedida" e "Guarda ou Tutela para família extensa mal sucedida".

Motivo de acolhimento por faixa etária (% da faixa em cada motivo).

Motivo	nº de c/a	0 a 6	%	7 a 11	%	12 a 15	%	16 a 18	%
Negligência	4	1	25,00	0	0,00	2	50,00	1	25,00
Total	4	1	25,00	0	0,00	2	50,00	1	25,00

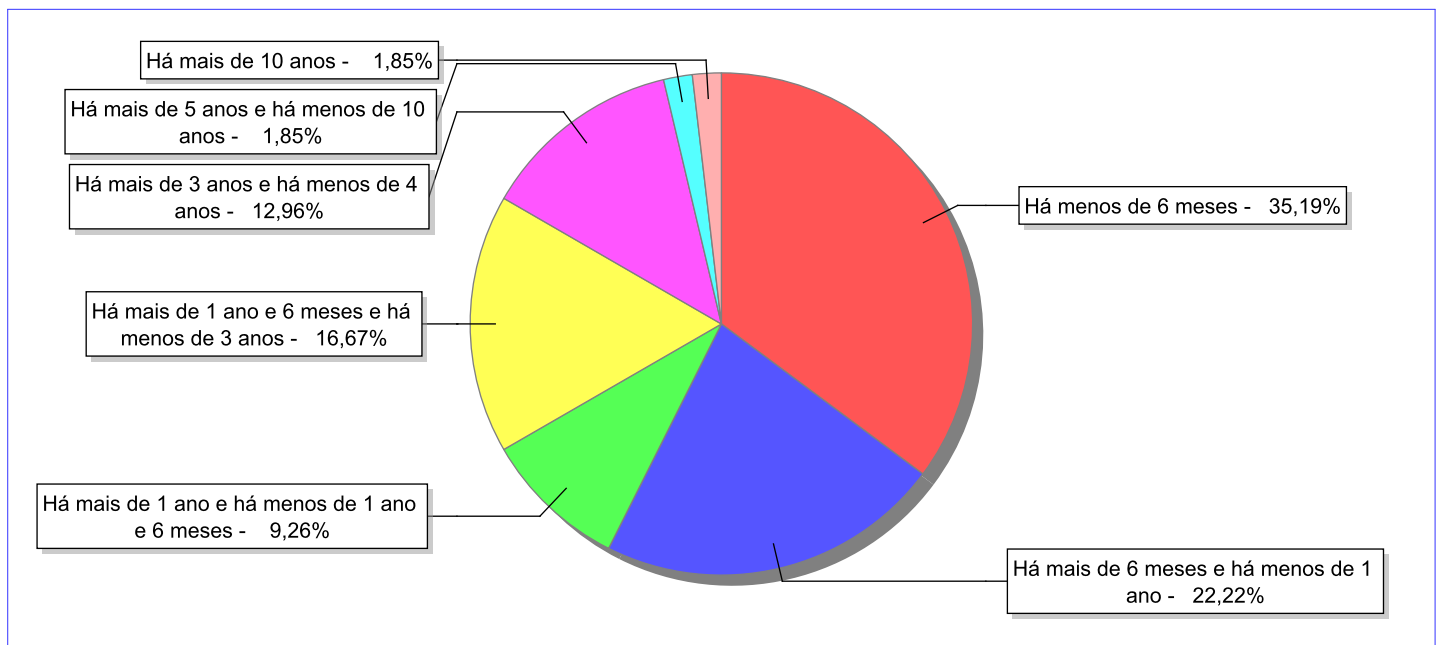
Observação: A partir de 2018 o motivo "Devolução por tentativa de colocação familiar mal sucedida" foi desmembrado em "Adoção mal sucedida", "Guarda ou Tutela para terceiros mal sucedida" e "Guarda ou Tutela para família extensa mal sucedida".

Tempo de institucionalização das crianças e adolescentes que se desligaram (*) do regime de acolhimento institucional ou familiar.

(*) Refere-se a crianças e adolescentes desligados a partir de 2008 e que não foram acolhidos novamente.

C/A desligados	nº de c/a	%
Há menos de 6 meses	19	35,19
Há mais de 6 meses e há menos de 1 ano	12	22,22
Há mais de 1 ano e há menos de 1 ano e 6 meses	5	9,26
Há mais de 1 ano e 6 meses e há menos de 3 anos	9	16,67
Há mais de 3 anos e há menos de 4 anos	7	12,96
Há mais de 5 anos e há menos de 10 anos	1	1,85
Há mais de 10 anos	1	1,85
Total	54	100,00

Percentual – tempo de acolhimento.



Motivo de desligamento.

Motivo	nº de c/a	%	feminino	masculino
Reintegração aos genitores	37	68,52	18	19
Colocação em família substituta (Desativado e Desmembrado em 2018)	12	22,22	5	7
Guarda ou tutela para família extensa (a partir de 2018)	2	3,70	1	1
Maioridade	2	3,70	2	0
Recambiamento para o Estado de Origem	1	1,85	1	0
Total	54	100,00	27	27

Observação: A partir de 2018 o motivo "Colocação em família substituta" foi desmembrado em "Adoção", Guarda ou Tutela para terceiros" e "Guarda ou Tutela para família extensa".

Dos indicadores que podem contribuir para a definição da situação jurídica das crianças e adolescentes acolhidos.

Relação entre visitação e Ação de Destituição do Poder Familiar (DPF).

Detalhamento da visitação	número de c/a	%	número de c/a com DPF	% de c/a com DPF	número de c/a sem DPF	% de c/a sem DPF
sem visita	4	100,00	0	0,00	4	100,00
Total	4	100,00	0	0,00	4	100,00

Faixa etária das crianças e adolescentes sem visita.

Faixa Etária	número de c/a	%	número de c/a com DPF	% de c/a com DPF	número de c/a sem DPF	% de c/a sem DPF
0 a 6	1	25,00	0	0,00	1	100,00
12 a 15	2	50,00	0	0,00	2	100,00
16 a 18	1	25,00	0	0,00	1	100,00
Total	4	100,00	0	0,00	4	100,00

Vínculos biológicos das crianças e adolescentes acolhidos

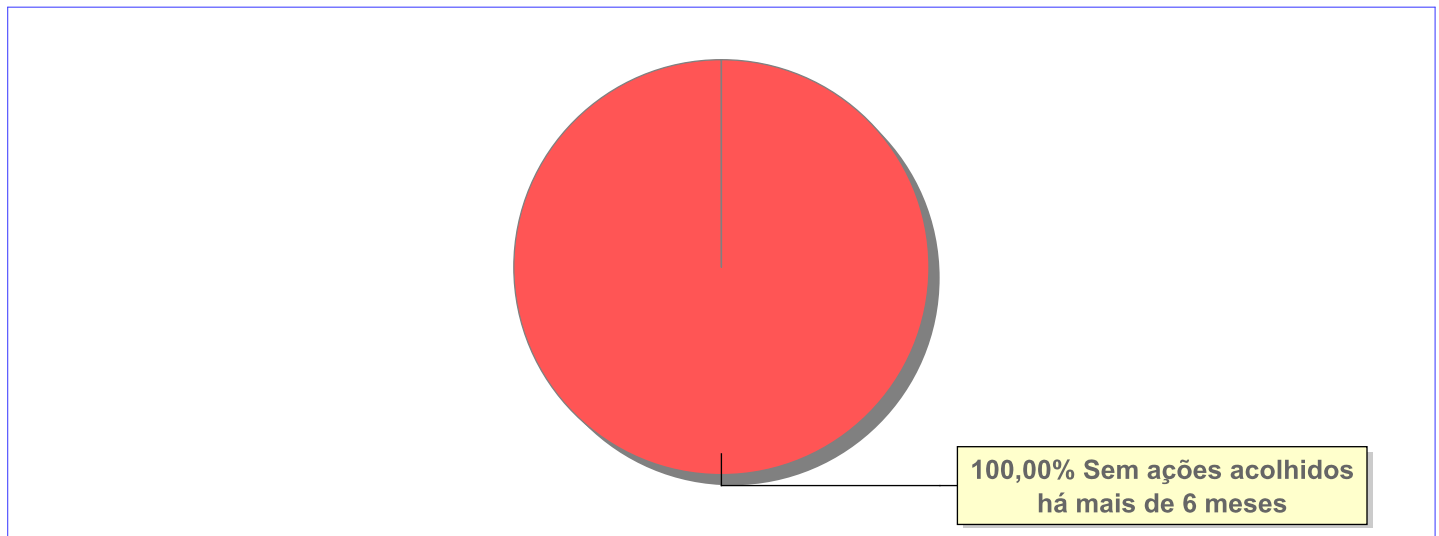
Situação	número de c/a	%	número de c/a com DPF	% de c/a com DPF	número de c/a sem DPF	% de c/a sem DPF
Pai e/ou mãe vivo(s)	4	100,00	0	0,00	4	100,00
Total	4	100,00	0	0,00	4	100,00

Não há Aptos à adoção neste município

Panorama e detalhamento da situação das crianças e adolescentes no sistema de justiça

Critério	número de c/a	%
Panorama da situação da c/a no sistema de justiça		
Sem ações judiciais	4	100,00
Total	4	100,00
Acompanhamento no âmbito da PJIJ de crianças e adolescentes sem ações		
Sem P.A. acolhidos há mais de 6 meses	4	100,00
Total	4	100,00
Acompanhamento no âmbito do Poder Judiciário		
sem ações e sem procedimentos judiciais	4	100,00
Total	4	100,00

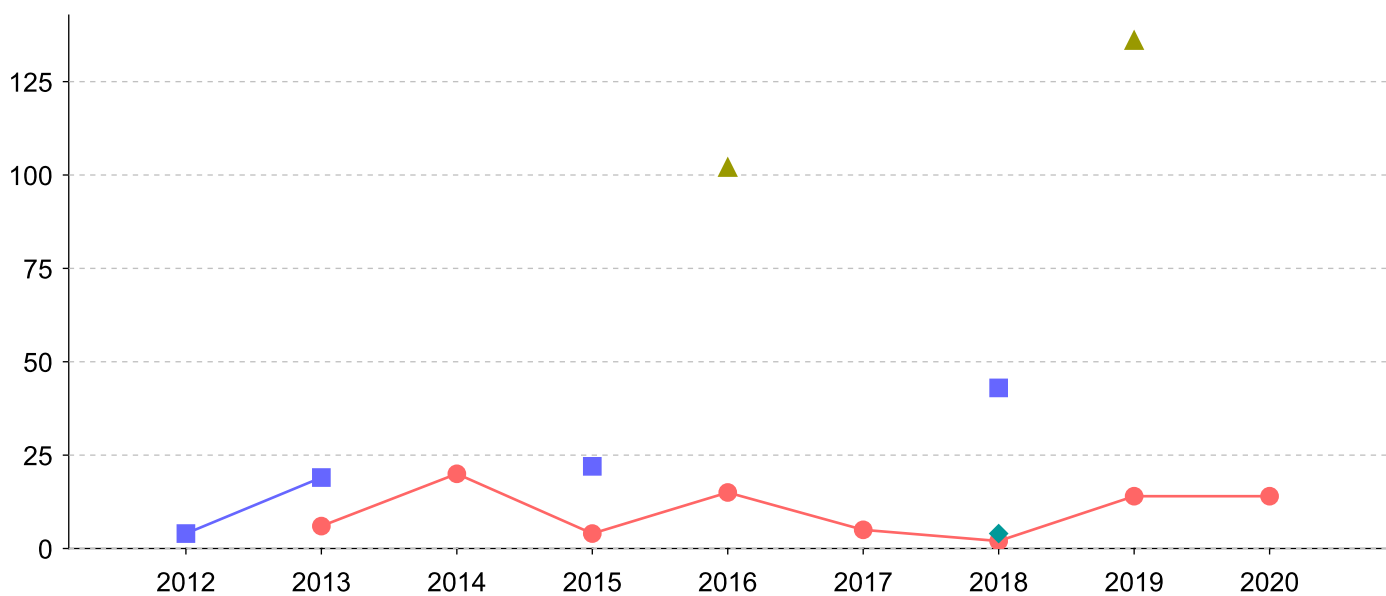
Distribuição percentual de ações.



Evolução do tempo médio de acolhimento (em meses) das c/a desligadas

Motivo do Desligamento	Média	2012	2013	2014	2015	2016	2017	2018	2019	2020	2021
Reintegração aos genitores	11	-	6	20	4	15	5	2	14	14	-
Colocação em família substituta (Desativado e Desmembrado em 2018)	18	4	19	-	22	-	-	43	-	-	-
Maioridade	119	-	-	-	-	102	-	-	136	-	-
Guarda ou tutela para família extensa (a partir de 2018)	4	-	-	-	-	-	-	4	-	-	-

Evolução do tempo médio de acolhimento das c/a desligadas (principais motivos)



■ Colocação em família substituta (Desativado e Desmembrado em 2018)
 ● Reintegração aos genitores
 ▲ Maioridade
 ◆ Guarda ou tutela para família extensa (a partir de 2018)

Distribuição da população infantojuvenil acolhida

Total das entidades de acolhimento institucional e Equipe de acompanhamento do Projeto Família Acolhedora (CREAS), das crianças e adolescentes inseridos nesses regimes, das crianças e adolescentes aptos à adoção, das crianças e adolescentes sem registro civil de nascimento e das crianças e adolescentes sem visita.

Atendimento	número de entidades	número de c/a	% de c/a no Estado	aptos à adoção	% aptos à adoção	Sem RCN	Sem Visita
DUQUE DE CAXIAS	6	32	100,00	6	18,75	0	16
Serviço de Acolhimento Institucional/ Modalidade Abrigo Institucional	6	32	100,00	6	18,75	0	16

Origem da população infantojuvenil acolhida no Município.

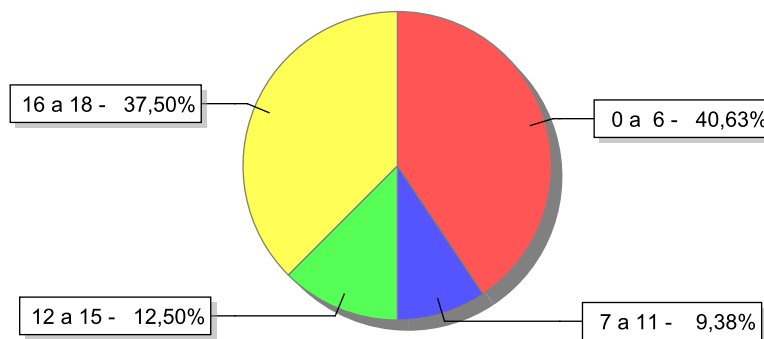
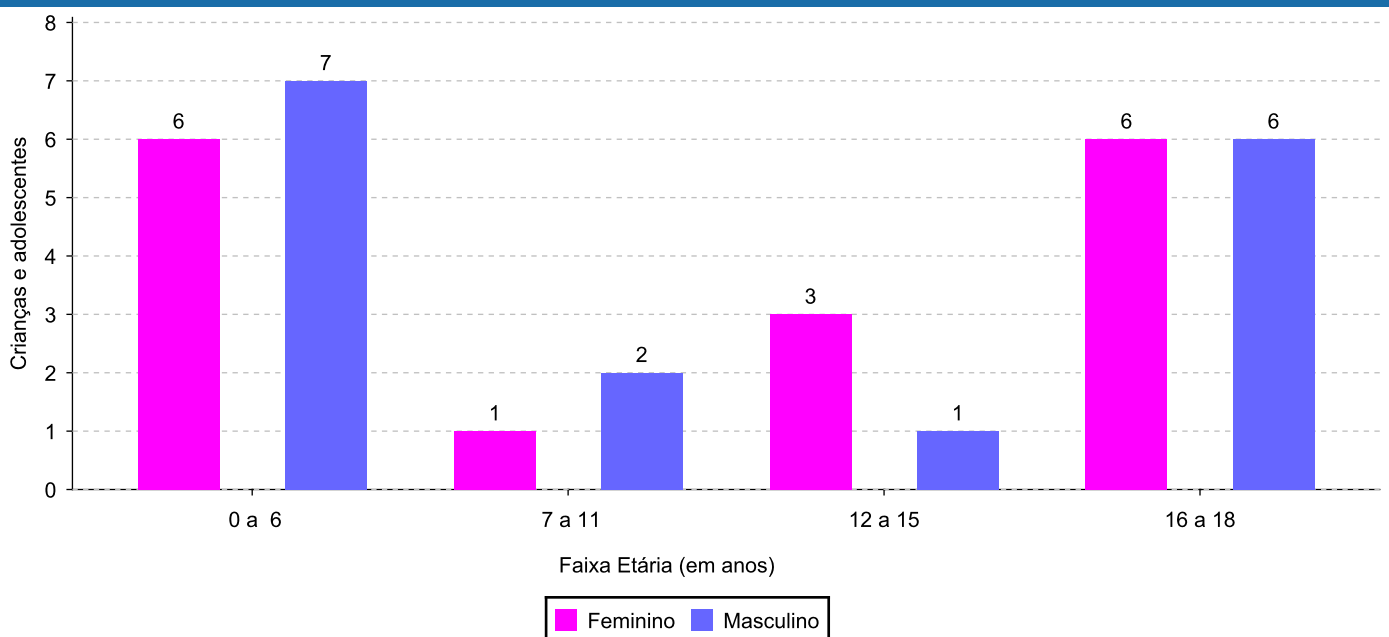
Município	Acolhidos	%
Duque de Caxias	28	87,50
Guapimirim	1	3,13
Itaboraí	1	3,13
Rio das Ostras	1	3,13
Rio de Janeiro	1	3,13
Total	32	100,00

Distribuição da população infantojuvenil oriunda do Município analisado, acolhida pelos demais Municípios do Estado.

Município de localização do acolhido	Acolhidos	%
Rio de Janeiro	3	75,00
Cachoeiras de Macacu	1	25,00
Total	4	100,00

Indicadores de faixa etária, sexo, cor/raça e escolaridade das crianças e adolescentes acolhidos.
Faixa etária e sexo das crianças e adolescentes acolhidos.

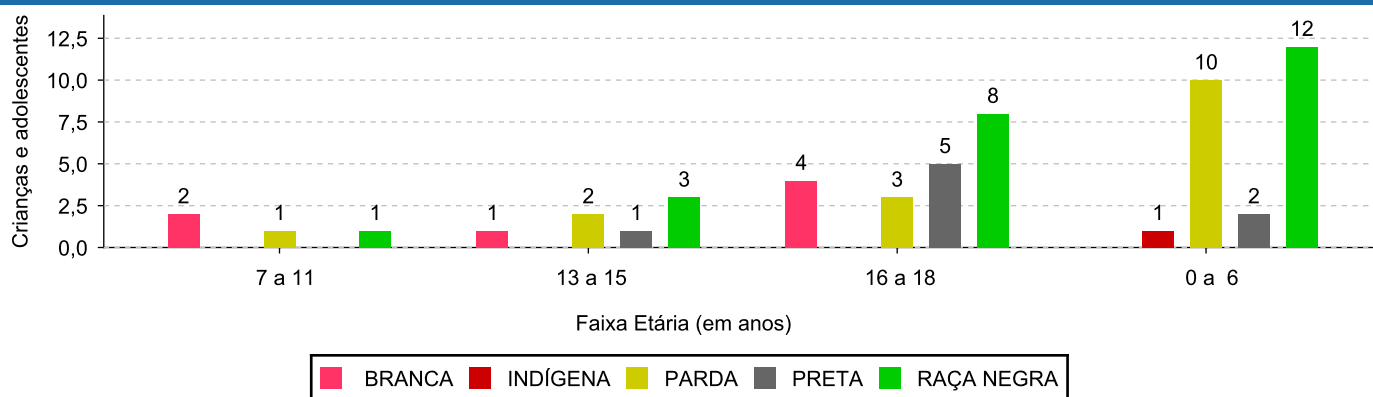
Faixa etária	número de c/a	%	feminino	masculino
0 a 6	13	40,63	6	7
7 a 11	3	9,38	1	2
12 a 15	4	12,50	3	1
16 a 18	12	37,50	6	6
Total	32	100,00	16	16

Percentual de crianças e adolescentes acolhidos por faixa etária.

Distribuição das crianças e adolescentes acolhidos por sexo e faixa etária.


Cor/raça e faixa etária das crianças e adolescentes acolhidos.

Faixa Etária	nº de c/a	%	Branca	Amarela	Preta	Parda	Raça Negra	Indígena	Ignorado
0 a 6	13	40,63	0	0	2	10	12	1	0
7 a 11	3	9,38	2	0	0	1	1	0	0
12 a 15	4	12,50	1	0	1	2	3	0	0
16 a 18	12	37,50	4	0	5	3	8	0	0
Total	32	100,00	7	0	8	16	24	1	0

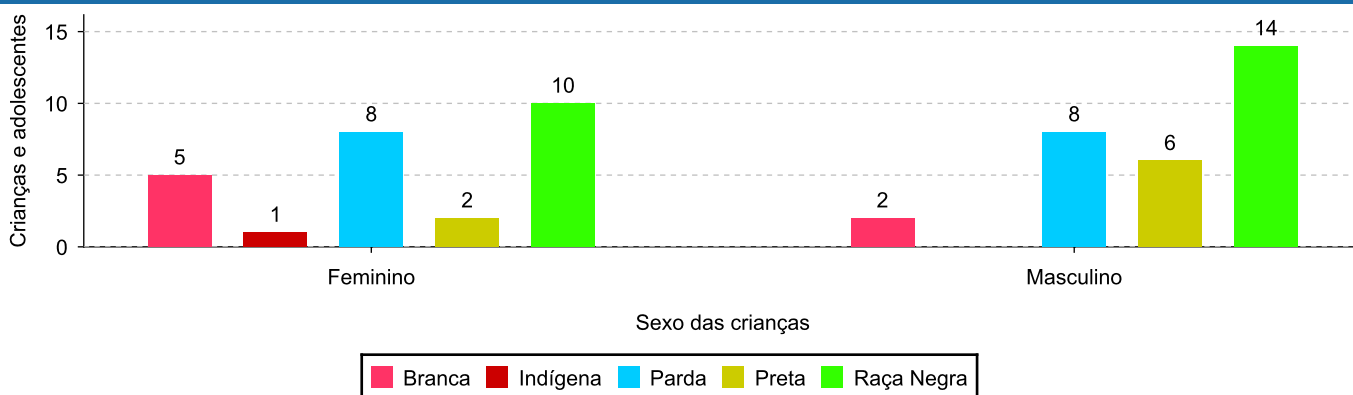
Distribuição das crianças e adolescentes acolhidos por cor/raça e faixa etária.



Cor/Raça e sexo das crianças e adolescentes acolhidos.

Cor/raça	número de c/a	%	feminino	masculino
Raça Negra	24	75,00	10	14
Parda	16	50,00	8	8
Preta	8	25,00	2	6
Branca	7	21,88	5	2
Indígena	1	3,13	1	0
Total	32	100,00	16	16

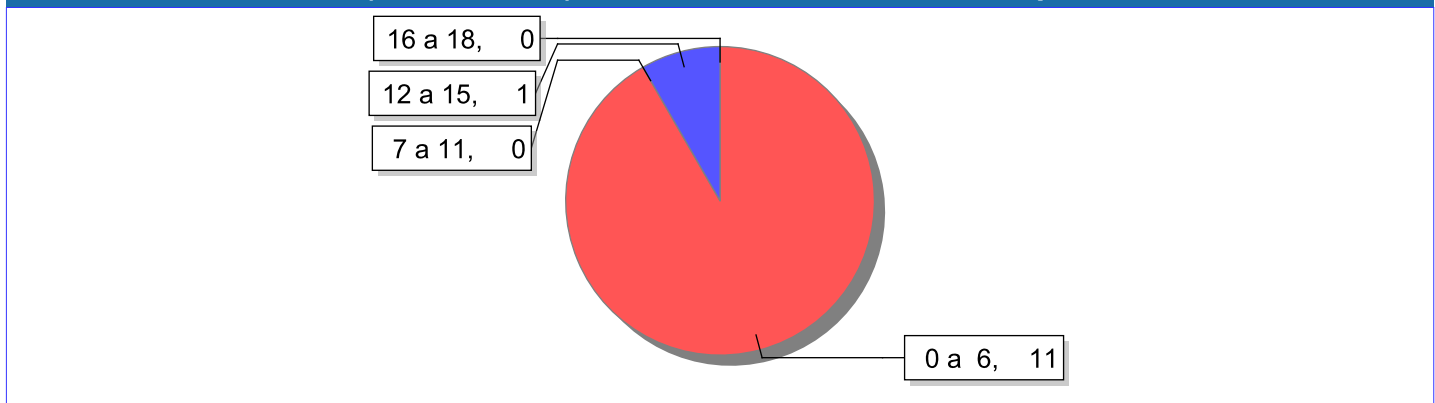
Distribuição das crianças e adolescentes acolhidos por cor/raça e sexo.



Escolaridade das crianças e adolescentes acolhidos, por faixa etária.

Faixa etária	Estuda	%	Não Estuda	%	Total	%
0 a 6	2	15,38	11	84,62	13	100,00
7 a 11	3	100,00	0	0,00	3	100,00
12 a 15	3	75,00	1	25,00	4	100,00
16 a 18	12	100,00	0	0,00	12	100,00
Total	20	62,50	12	37,50	32	100,00

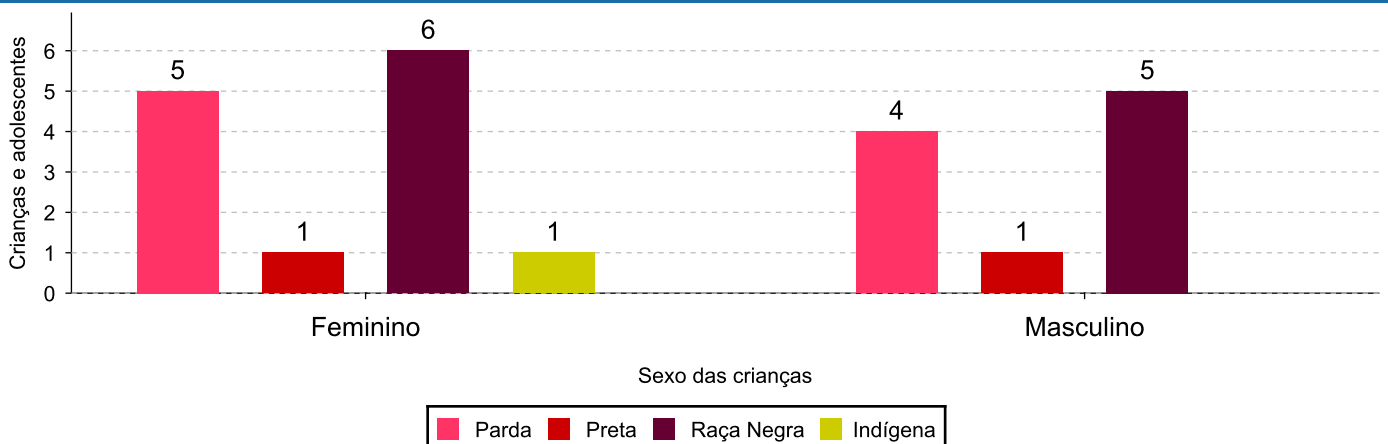
Faixas etárias (em números) das crianças e adolescentes que não estudam.



Indicadores de cor/raça e sexo das crianças e adolescentes acolhidos que não estudam.

Cor/Raça	número de c/a	%	feminino	masculino
Raça Negra	11	91,67	6	5
Parda	9	75,00	5	4
Preta	2	16,67	1	1
Indígena	1	8,33	1	0
Total	12	100,00	7	5

Cor/Raça e sexo das crianças e adolescentes que não estudam.



Dos indicadores de deficiência e saúde.

Crianças e Adolescentes portadores de necessidades especiais.

Apresentam deficiência	número de c/a	%
Sim	5	15,63
Não	27	84,38
Total	32	100,00

Detalhamento das crianças e adolescentes portadores de necessidades especiais.

Categoria	nº de c/a	%
Deficiência mental	5	100,00
Total	5	100,00

Crianças e Adolescentes acolhidos que necessitam de tratamento de saúde especial.

Necessidade de tratamento de saúde especial	número de c/a	%
Sim	15	46,88
Não	17	53,13
Total	32	100,00

Doenças mais comuns.

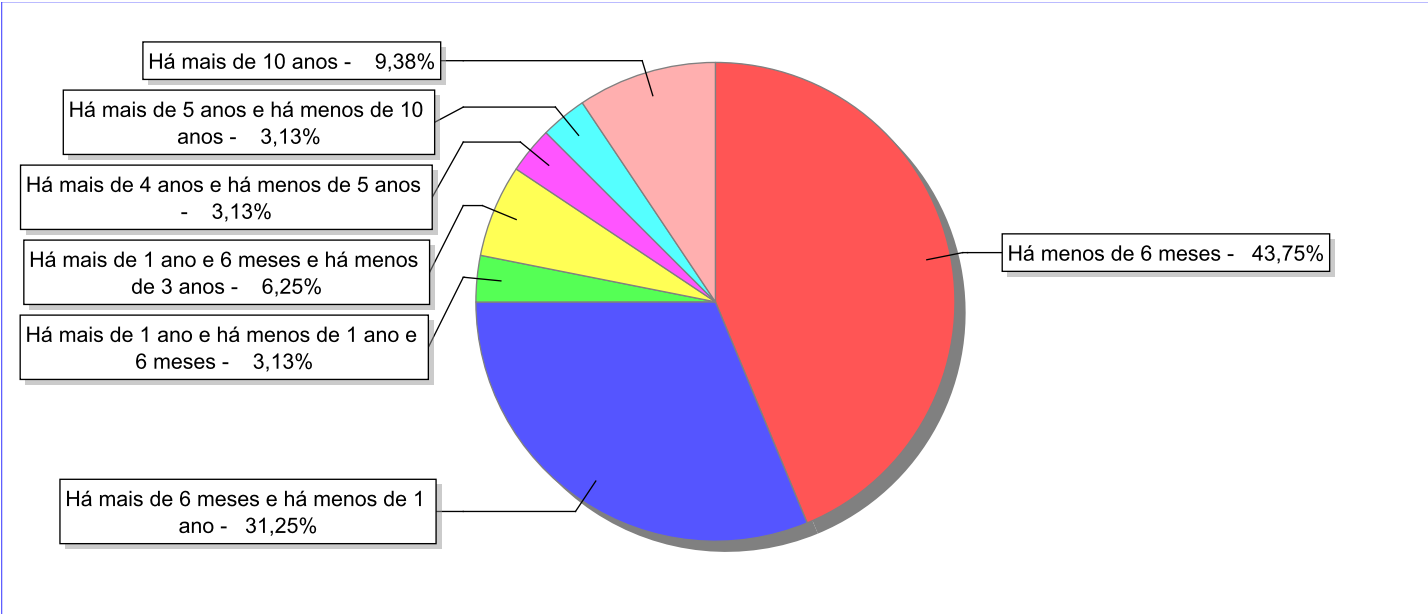
Doenças mais comuns	Incidência	%
Acompanhamento Psiquiátrico	5	22,73
Acompanhamento psicológico	4	18,18
Dificuldades fonoaudiológicas (tratamento fonoaudiológico)	3	13,64
Outras doenças	2	9,09
Doenças Neurológicas	2	9,09
Autismo	1	4,55
Tratamento Oftalmológico	1	4,55
HIV Positivo	1	4,55
Epilepsia	1	4,55
Retardo mental	1	4,55
Desnutrição	1	4,55
Total	22	100,00

Dos indicadores de período e motivo de acolhimento / desligamento.

Tempo de institucionalização das crianças e adolescentes que se encontram em regime de acolhimento institucional ou familiar.

C/A acolhidos	nº de c/a	%
Há menos de 6 meses	14	43,75
Há mais de 6 meses e há menos de 1 ano	10	31,25
Há mais de 1 ano e há menos de 1 ano e 6 meses	1	3,13
Há mais de 1 ano e 6 meses e há menos de 3 anos	2	6,25
Há mais de 4 anos e há menos de 5 anos	1	3,13
Há mais de 5 anos e há menos de 10 anos	1	3,13
Há mais de 10 anos	3	9,38
Total	32	100,00

Percentual – tempo de acolhimento.



Motivo de acolhimento.

Motivo	nº de c/a	%	feminino	masculino
Negligência	11	34,38	4	7
Abuso sexual / Suspeita de abuso sexual	4	12,50	3	1
Abusos físicos ou psicológicos contra a criança ou adolescente	4	12,50	2	2
Em razão de sua conduta	2	6,25	2	0
Risco de vida na comunidade	2	6,25	1	1
Abandono pelos pais ou responsáveis	2	6,25	1	1
Responsável impossibilitado de cuidar por motivo de doença	1	3,13	0	1
Guarda ou tutela para terceiros mal sucedida (a partir de 2018)	1	3,13	1	0
Responsável cumprindo pena privativa de liberdade	1	3,13	1	0
Guarda ou tutela para família extensa mal sucedida (a partir de 2018)	1	3,13	1	0
Orfandade	1	3,13	0	1
Situação de Rua	1	3,13	0	1
Adoção mal sucedida (a partir de 2018)	1	3,13	0	1
Total	32	100,00	16	16

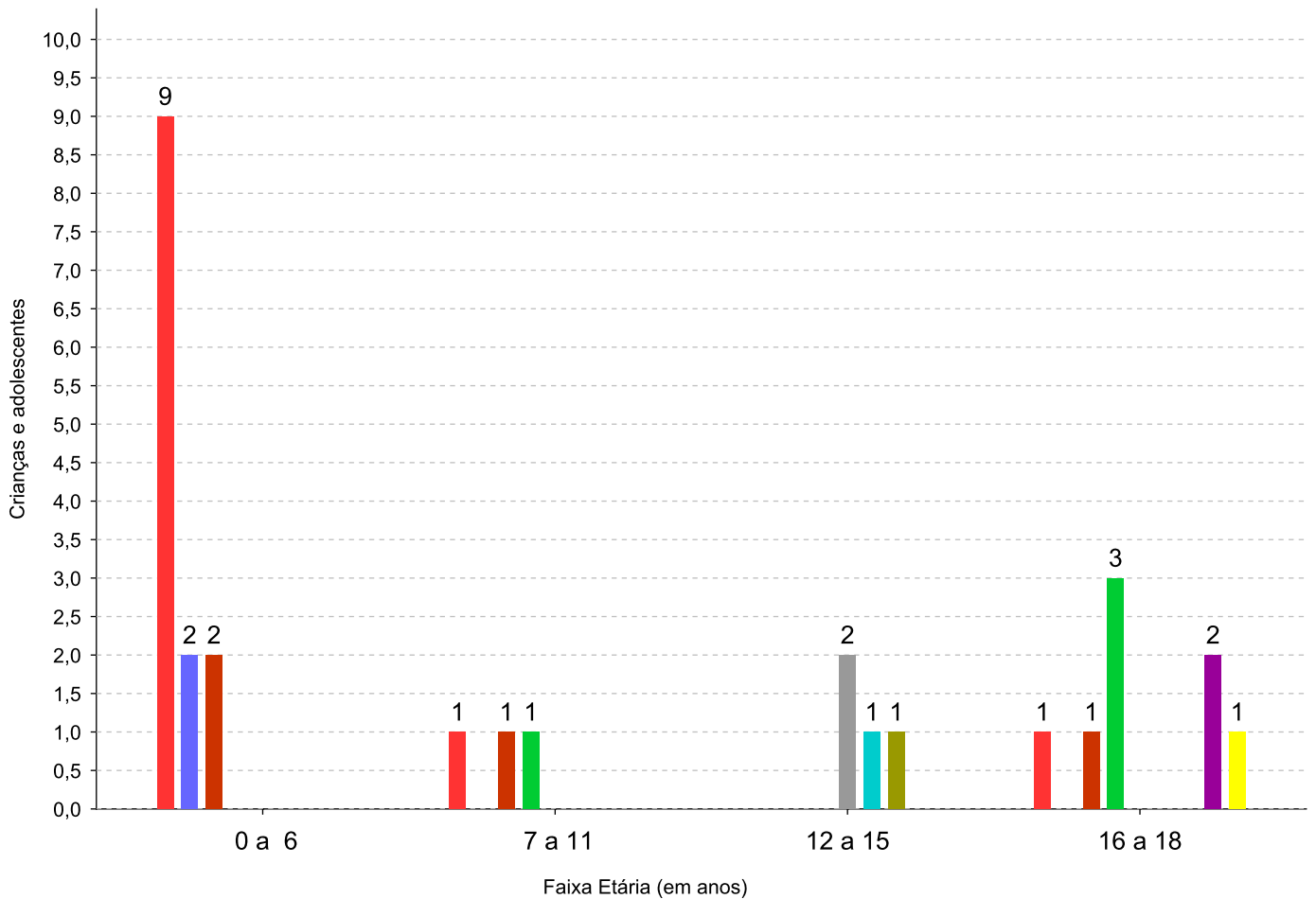
Observação: A partir de 2018 o motivo "Devolução por tentativa de colocação familiar mal sucedida" foi desmembrado em "Adoção mal sucedida", "Guarda ou Tutela para terceiros mal sucedida" e "Guarda ou Tutela para família extensa mal sucedida".

Motivo de acolhimento por faixa etária (% do motivo em cada faixa).

Motivo	nº de c/a	%	0 a 6	%	7 a 11	%	12 a 15	%	16 a 18	%
Negligência	11	34,38	9	69,23	1	33,33	0	0,00	1	8,33
Abuso sexual / Suspeita de abuso sexual	4	12,50	0	0,00	1	33,33	0	0,00	3	25,00
Abusos físicos ou psicológicos contra a criança ou adolescente	4	12,50	2	15,38	1	33,33	0	0,00	1	8,33
Em razão de sua conduta	2	6,25	0	0,00	0	0,00	2	50,00	0	0,00
Risco de vida na comunidade	2	6,25	0	0,00	0	0,00	0	0,00	2	16,67
Abandono pelos pais ou responsáveis	2	6,25	2	15,38	0	0,00	0	0,00	0	0,00
Responsável impossibilitado de cuidar por motivo de doença	1	3,13	0	0,00	0	0,00	1	25,00	0	0,00
Guarda ou tutela para terceiros mal sucedida (a partir de 2018)	1	3,13	0	0,00	0	0,00	0	0,00	1	8,33
Responsável cumprindo pena privativa de liberdade	1	3,13	0	0,00	0	0,00	1	25,00	0	0,00
Guarda ou tutela para família extensa mal sucedida (a partir de 2018)	1	3,13	0	0,00	0	0,00	0	0,00	1	8,33
Orfandade	1	3,13	0	0,00	0	0,00	0	0,00	1	8,33
Situação de Rua	1	3,13	0	0,00	0	0,00	0	0,00	1	8,33
Adoção mal sucedida (a partir de 2018)	1	3,13	0	0,00	0	0,00	0	0,00	1	8,33
Total	32	100,00	13	100,00	3	100,00	4	100,00	12	100,00

Observação: A partir de 2018 o motivo "Devolução por tentativa de colocação familiar mal sucedida" foi desmembrado em "Adoção mal sucedida", "Guarda ou Tutela para terceiros mal sucedida" e "Guarda ou Tutela para família extensa mal sucedida".

Motivos de acolhimento com maior incidência para cada faixa etária.



- Negligência
- Abandono pelos pais ou responsáveis
- Abusos físicos ou psicológicos contra a criança ou adolescente
- Abuso sexual / Suspeita de abuso sexual
- Em razão de sua conduta
- Responsável impossibilitado de cuidar por motivo de doença
- Responsável cumprindo pena privativa de liberdade
- Risco de vida na comunidade
- Guarda ou tutela para família extensa mal sucedida (a partir de 2018)

Motivo de acolhimento por faixa etária (% da faixa em cada motivo).

Motivo	nº de c/a	0 a 6	%	7 a 11	%	12 a 15	%	16 a 18	%
Negligência	11	9	81,82	1	9,09	0	0,00	1	9,09
Abuso sexual / Suspeita de abuso sexual	4	0	0,00	1	25,00	0	0,00	3	75,00
Abusos físicos ou psicológicos contra a criança ou adolescente	4	2	50,00	1	25,00	0	0,00	1	25,00
Em razão de sua conduta	2	0	0,00	0	0,00	2	100,00	0	0,00
Risco de vida na comunidade	2	0	0,00	0	0,00	0	0,00	2	100,00
Abandono pelos pais ou responsáveis	2	2	100,00	0	0,00	0	0,00	0	0,00
Responsável impossibilitado de cuidar por motivo de doença	1	0	0,00	0	0,00	1	100,00	0	0,00
Guarda ou tutela para terceiros mal sucedida (a partir de 2018)	1	0	0,00	0	0,00	0	0,00	1	100,00
Responsável cumprindo pena privativa de liberdade	1	0	0,00	0	0,00	1	100,00	0	0,00
Guarda ou tutela para família extensa mal sucedida (a partir de 2018)	1	0	0,00	0	0,00	0	0,00	1	100,00
Orfandade	1	0	0,00	0	0,00	0	0,00	1	100,00
Situação de Rua	1	0	0,00	0	0,00	0	0,00	1	100,00
Adoção mal sucedida (a partir de 2018)	1	0	0,00	0	0,00	0	0,00	1	100,00
Total	32	13	40,62	3	9,37	4	12,50	12	37,51

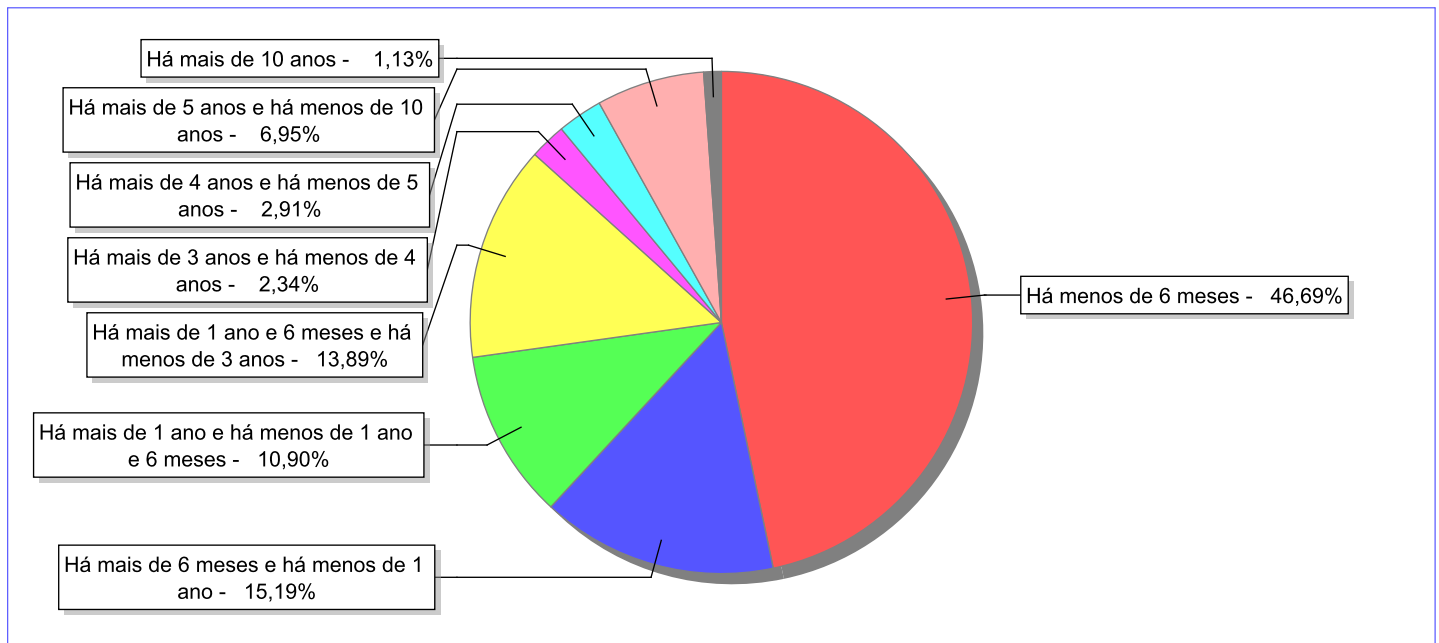
Observação: A partir de 2018 o motivo "Devolução por tentativa de colocação familiar mal sucedida" foi desmembrado em "Adoção mal sucedida", "Guarda ou Tutela para terceiros mal sucedida" e "Guarda ou Tutela para família extensa mal sucedida".

Tempo de institucionalização das crianças e adolescentes que se desligaram (*) do regime de acolhimento institucional ou familiar.

(*) Refere-se a crianças e adolescentes desligados a partir de 2008 e que não foram acolhidos novamente.

C/A desligados	nº de c/a	%
Há menos de 6 meses	578	46,69
Há mais de 6 meses e há menos de 1 ano	188	15,19
Há mais de 1 ano e há menos de 1 ano e 6 meses	135	10,90
Há mais de 1 ano e 6 meses e há menos de 3 anos	172	13,89
Há mais de 3 anos e há menos de 4 anos	29	2,34
Há mais de 4 anos e há menos de 5 anos	36	2,91
Há mais de 5 anos e há menos de 10 anos	86	6,95
Há mais de 10 anos	14	1,13
Total	1.238	100,00

Percentual – tempo de acolhimento.



Motivo de desligamento.

Motivo	nº de c/a	%	feminino	masculino
Reintegração aos genitores	517	41,76	243	274
Colocação em família substituta (Desativado e Desmembrado em 2018)	233	18,82	107	126
Evasão	203	16,40	106	97
Maioridade	86	6,95	38	48
Guarda ou tutela para família extensa (a partir de 2018)	81	6,54	44	37
Adoção (a partir de 2018)	65	5,25	29	36
Transferência para outro regime de atendimento	15	1,21	4	11
Óbito	12	0,97	4	8
Transferência para outro serviço de acolhimento institucional	12	0,97	4	8
Guarda ou Tutela para terceiros (a partir de 2018)	11	0,89	6	5
Recambiamento para o Estado de Origem	2	0,16	2	0
Recambiamento ao Município de Origem	1	0,08	1	0
Total	1.238	100,00	588	650

Observação: A partir de 2018 o motivo "Colocação em família substituta" foi desmembrado em "Adoção", Guarda ou Tutela para terceiros" e "Guarda ou Tutela para família extensa".

Dos indicadores que podem contribuir para a definição da situação jurídica das crianças e adolescentes acolhidos.

Relação entre visitação e Ação de Destituição do Poder Familiar (DPF).

Detalhamento da visitação	número de c/a	%	número de c/a com DPF	% de c/a com DPF	número de c/a sem DPF	% de c/a sem DPF
semanal	9	28,13	1	11,11	8	88,89
quinzenal	7	21,88	6	85,71	1	14,29
sem visita	16	50,00	8	50,00	8	50,00
Total	32	100,00	15	46,88	17	53,12

Faixa etária das crianças e adolescentes sem visita.

Faixa Etária	número de c/a	%	número de c/a com DPF	% de c/a com DPF	número de c/a sem DPF	% de c/a sem DPF
0 a 6	6	37,50	2	33,33	4	66,67
7 a 11	1	6,25	0	0,00	1	100,00
12 a 15	4	25,00	1	25,00	3	75,00
16 a 18	5	31,25	5	100,00	0	0,00
Total	16	100,00	8	50,00	8	50,00

Vínculos biológicos das crianças e adolescentes acolhidos

Situação	número de c/a	%	número de c/a com DPF	% de c/a com DPF	número de c/a sem DPF	% de c/a sem DPF
Pai e/ou mãe vivo(s)	26	81,25	12	46,15	14	53,85
Pai e mãe desconhecidos	1	3,13	0	0,00	1	100,00
Órfãos	2	6,25	0	0,00	2	100,00
DPF com trânsito em julgado	3	9,38	3	100,00	0	0,00
Total	32	100,00	15	46,88	17	53,12

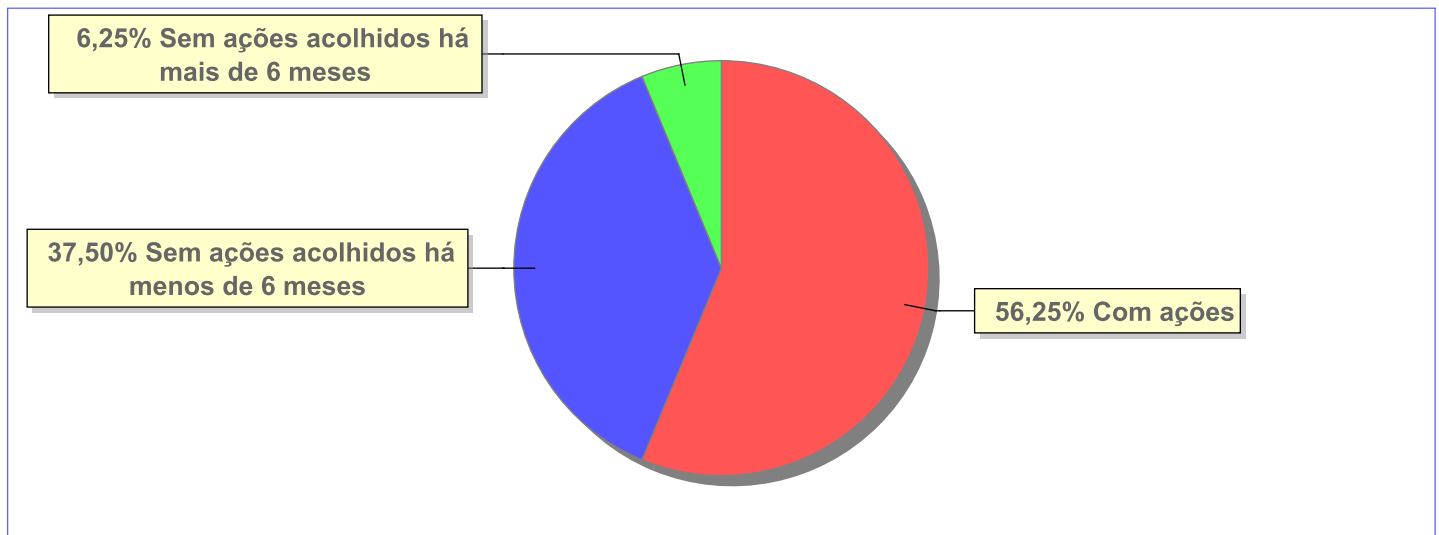
Perfil dos Aptos à adoção

Critério	Órfãos	DPF	Pais Desconhecidos	Entrega Voluntária	Total
Sexo					
Feminino	1	1	1	0	3
Masculino	1	2	0	0	3
Total	2	3	1	0	6
Faixa Etária					
0 a 6	0	0	1	0	1
12 a 15	1	0	0	0	1
16 a 18	1	3	0	0	4
Total	2	3	1	0	6
Tempo de Acolhimento					
Há menos de 6 meses	1	0	0	0	1
Há mais de 6 meses e há menos de 1 ano	1	0	1	0	2
Há mais de 10 anos	0	3	0	0	3
Total	2	3	1	0	6
Deficiências					
Não	1	1	1	0	3
Sim	1	2	0	0	3
Total	2	3	1	0	6
Doenças					
Não	1	0	1	0	2
Sim	1	3	0	0	4
Total	2	3	1	0	6
Cor/Raça					
Branca	1	0	0	0	1
Preta	0	2	0	0	2
Parda	1	1	1	0	3
Raça Negra	1	3	1	0	5
Total	2	3	1	0	6

Panorama e detalhamento da situação das crianças e adolescentes no sistema de justiça

Critério	número de c/a	%
Panorama da situação da c/a no sistema de justiça		
Com ações judiciais	18	56,25
Sem ações judiciais	14	43,75
Total	32	100,00
Acompanhamento no âmbito da PJIJ de crianças e adolescentes sem ações		
Sem P.A. acolhidos há mais de 6 meses	2	14,29
Sem P.A. acolhidos há menos de 6 meses	12	85,71
Total	14	100,00
Acompanhamento no âmbito do Poder Judiciário		
com ações judiciais	18	56,25
com procedimentos judiciais	10	31,25
sem ações e sem procedimentos judiciais	4	12,50
Total	32	100,00

Distribuição percentual de ações.

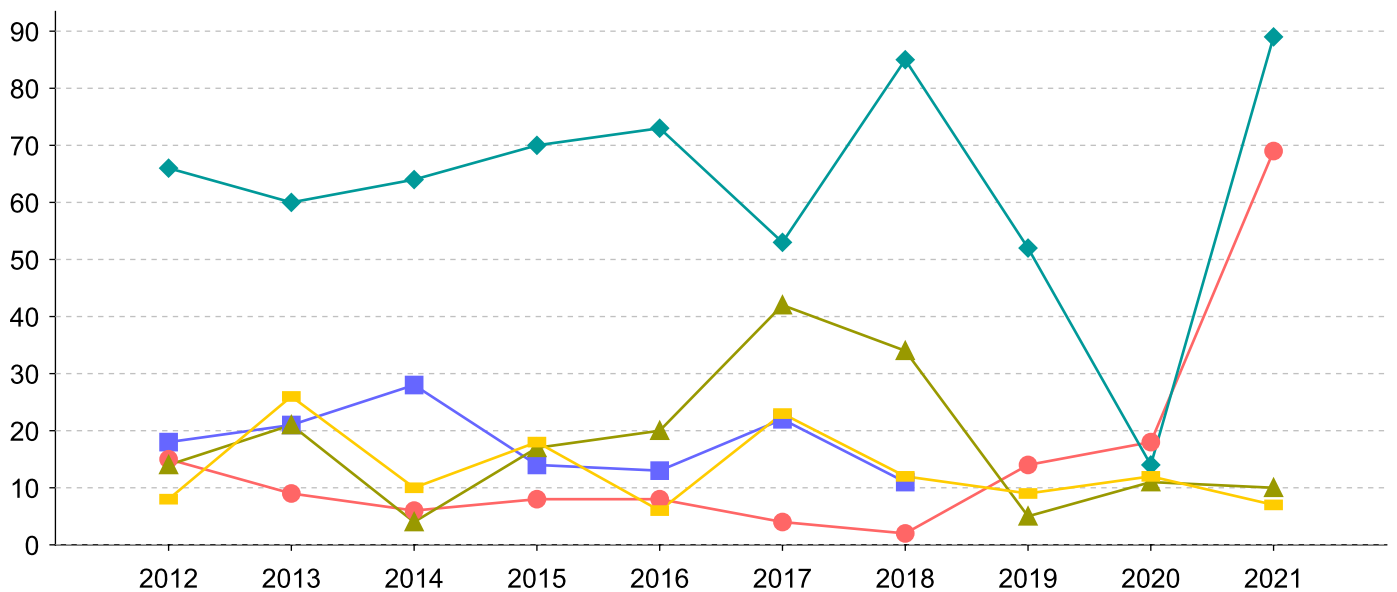


Ações Judiciais	nº de ações	%
Ação de Destituição do Poder Familiar	16	69,57
Ação Civil Pública para proteção de direito individual (moradia, inclusão em programa	1	4,35
Ação de Destituição do Poder Familiar c/c Ação de Adoção	1	4,35
Ação de Guarda Judicial	1	4,35
Ação de Obrigação de Fazer	1	4,35
Ação de Registro Civil de Nascimento	1	4,35
Pedido de afastamento do convívio familiar	1	4,35
Representação em face dos pais ou responsável (Art. 249, ECA)	1	4,35
Total	23	100,00

Evolução do tempo médio de acolhimento (em meses) das c/a desligadas

Motivo do Desligamento	Média	2012	2013	2014	2015	2016	2017	2018	2019	2020	2021
Reintegração aos genitores	14	8	26	10	18	6	23	12	9	12	7
Colocação em família substituta (Desativado e Desmembrado em 2018)	19	18	21	28	14	13	22	11	-	-	-
Evasão	9	15	9	6	8	8	4	2	14	18	69
Guarda ou tutela para família extensa (a partir de 2018)	18	14	21	4	17	20	42	34	5	11	10
Adoção (a partir de 2018)	10	-	-	-	-	-	-	10	7	14	7
Maioridade	66	66	60	64	70	73	53	85	52	14	89
Transferência para outro regime de atendimento	8	1	-	1	3	12	56	5	-	-	-
Guarda ou Tutela para terceiros (a partir de 2018)	30	-	-	-	-	-	-	25	47	15	-
Óbito	30	29	-	121	-	-	8	-	9	4	-
Recambiamento para o Estado de Origem	7	-	-	-	-	-	10	-	-	3	-
Recambiamento ao Município de Origem	1	-	-	1	-	-	-	-	-	-	-

Evolução do tempo médio de acolhimento das c/a desligadas (principais motivos)



Distribuição da população infantojuvenil acolhida

Total das entidades de acolhimento institucional e Equipe de acompanhamento do Projeto Família Acolhedora (CREAS), das crianças e adolescentes inseridos nesses regimes, das crianças e adolescentes aptos à adoção, das crianças e adolescentes sem registro civil de nascimento e das crianças e adolescentes sem visita.

Atendimento	número de entidades	número de c/a	% de c/a no Estado	aptos à adoção	% aptos à adoção	Sem RCN	Sem Visita
ENGENHEIRO PAULO DE FRONTIN	1	5	100,00	3	60,00	0	0
Serviço de Acolhimento Institucional/ Modalidade Abrigo Institucional	1	5	100,00	3	60,00	0	0

Origem da população infantojuvenil acolhida no Município.

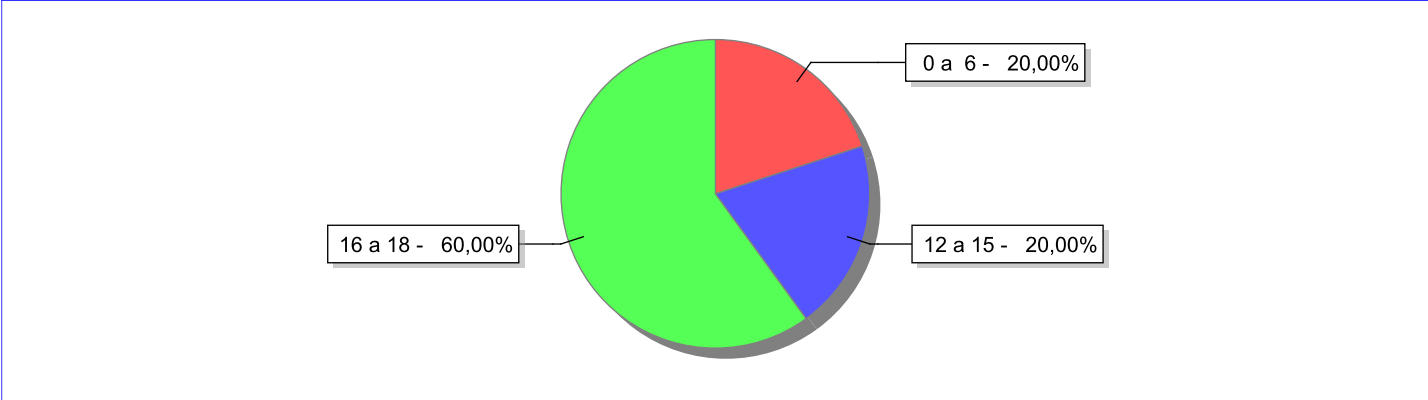
Município	Acolhidos	%
Engenheiro Paulo de Frontin	5	100,00

Indicadores de faixa etária, sexo, cor/raça e escolaridade das crianças e adolescentes acolhidos.

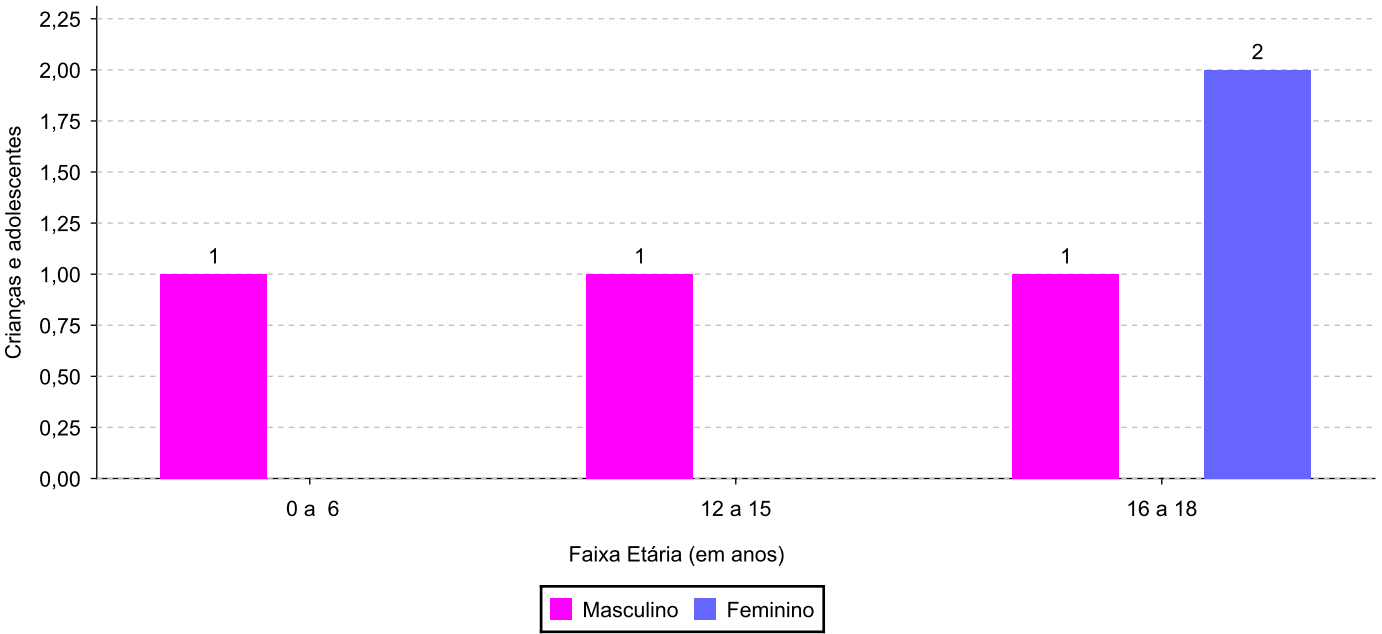
Faixa etária e sexo das crianças e adolescentes acolhidos.

Faixa etária	número de c/a	%	feminino	masculino
0 a 6	1	20,00	0	1
12 a 15	1	20,00	0	1
16 a 18	3	60,00	2	1
Total	5	100,00	2	3

Percentual de crianças e adolescentes acolhidos por faixa etária.



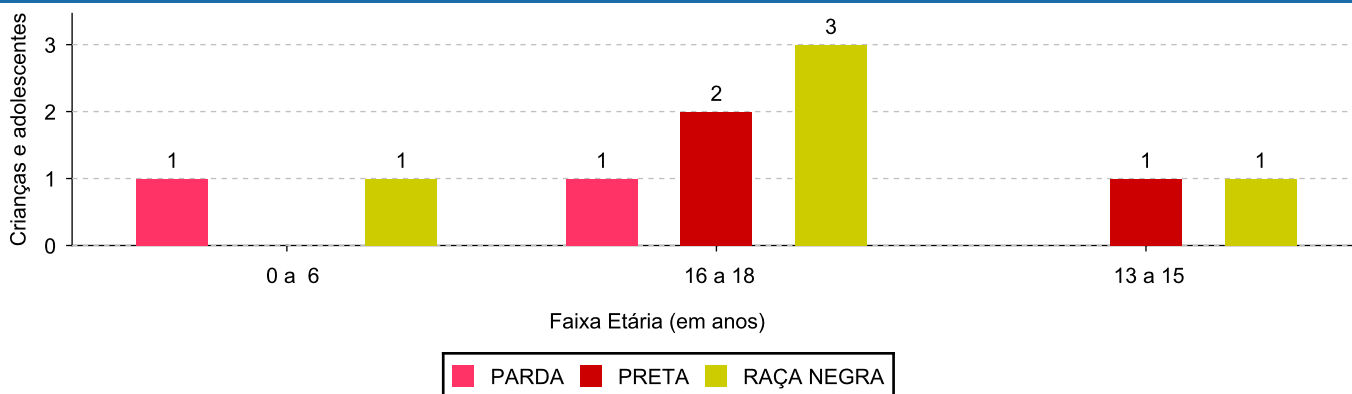
Distribuição das crianças e adolescentes acolhidos por sexo e faixa etária.



Cor/raça e faixa etária das crianças e adolescentes acolhidos.

Faixa Etária	nº de c/a	%	Branca	Amarela	Preta	Parda	Raça Negra	Indigena	Ignorado
0 a 6	1	20,00	0	0	0	1	1	0	0
12 a 15	1	20,00	0	0	1	0	1	0	0
16 a 18	3	60,00	0	0	2	1	3	0	0
Total	5	100,00	0	0	3	2	5	0	0

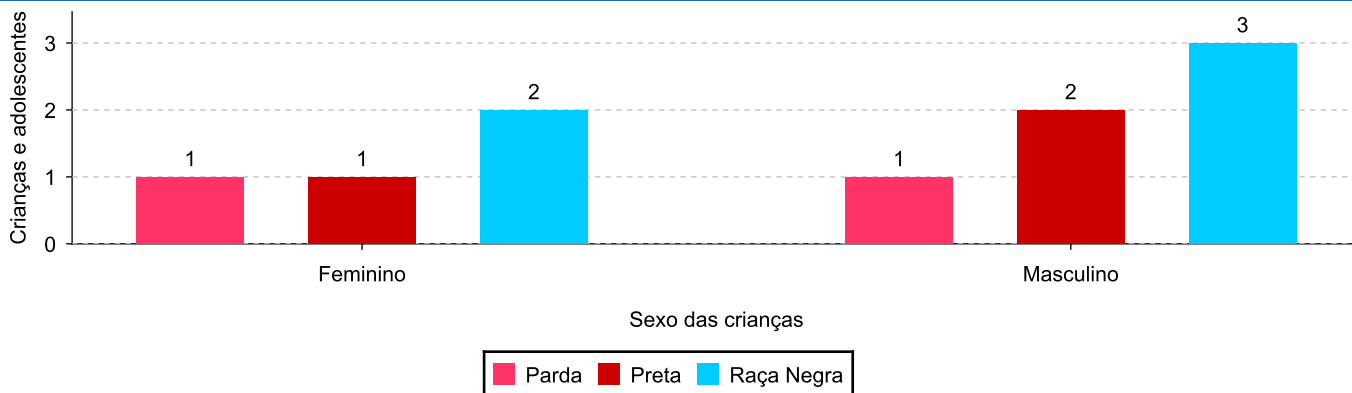
Distribuição das crianças e adolescentes acolhidos por cor/raça e faixa etária.



Cor/Raça e sexo das crianças e adolescentes acolhidos.

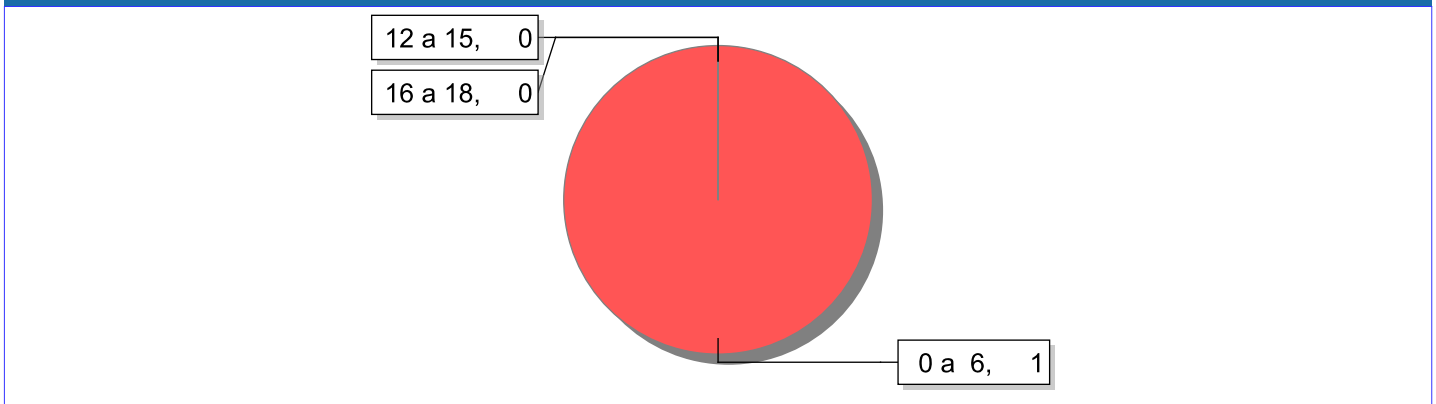
Cor/raça	número de c/a	%	feminino	masculino
Raça Negra	5	100,00	2	3
Preta	3	60,00	1	2
Parda	2	40,00	1	1
Total	5	100,00	2	3

Distribuição das crianças e adolescentes acolhidos por cor/raça e sexo.

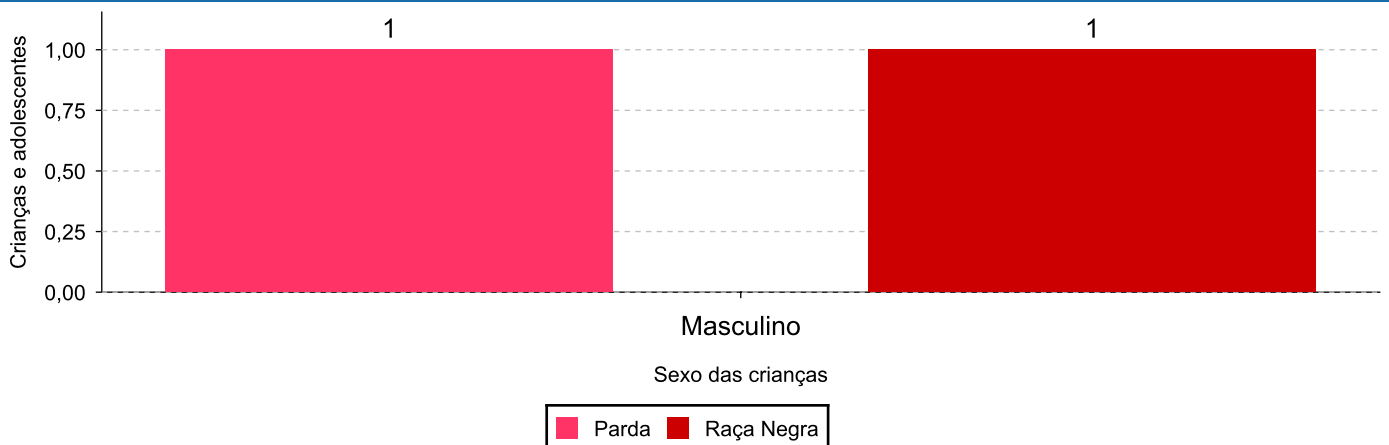


Escolaridade das crianças e adolescentes acolhidos, por faixa etária.

Faixa etária	Estuda	%	Não Estuda	%	Total	%
0 a 6	0	0,00	1	100,00	1	100,00
12 a 15	1	100,00	0	0,00	1	100,00
16 a 18	3	100,00	0	0,00	3	100,00
Total	4	80,00	1	20,00	5	100,00

Faixas etárias (em números) das crianças e adolescentes que não estudam.

Indicadores de cor/raça e sexo das crianças e adolescentes acolhidos que não estudam.

Cor/Raça	número de c/a	%	feminino	masculino
Parda	1	100,00	0	1
Raça Negra	1	100,00	0	1
Total	1	100,00	0	1

Cor/Raça e sexo das crianças e adolescentes que não estudam.


Dos indicadores de deficiência e saúde.

Crianças e Adolescentes portadores de necessidades especiais.

Apresentam deficiência	número de c/a	%
Não	5	100,00
Total	5	100,00

Crianças e Adolescentes acolhidos que necessitam de tratamento de saúde especial.

Necessidade de tratamento de saúde especial	número de c/a	%
Não	2	40,00
Sim	3	60,00
Total	5	100,00

Doenças mais comuns.

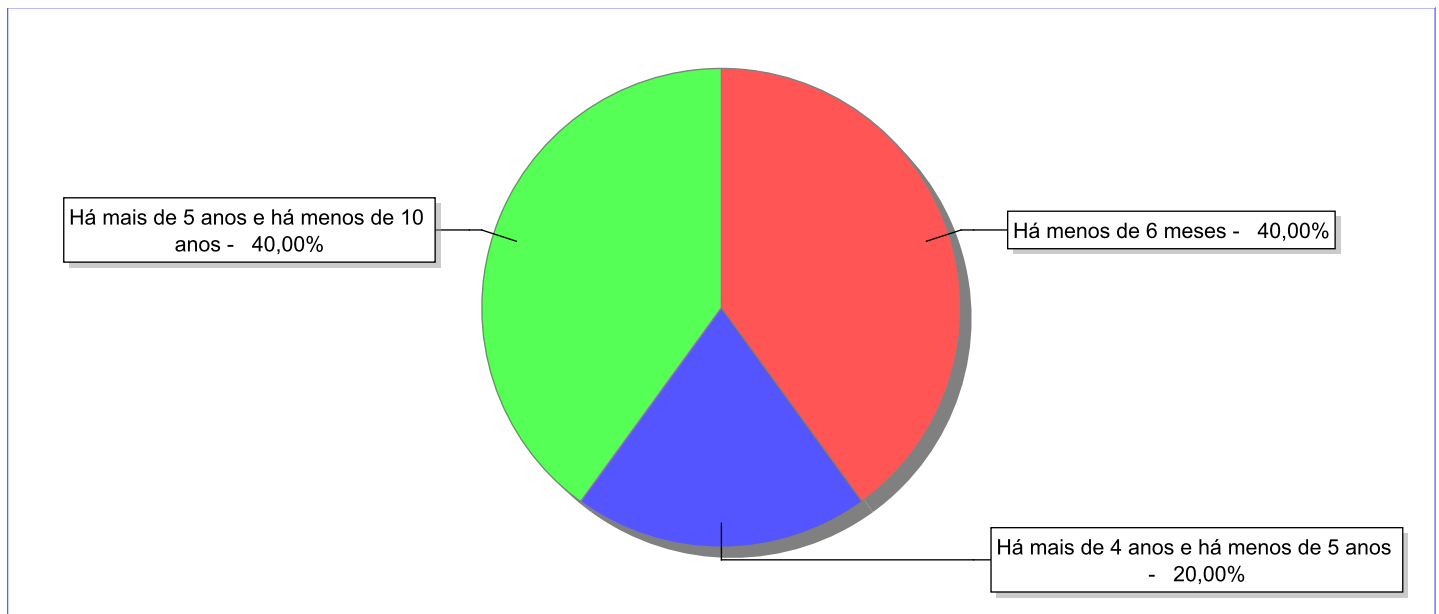
Doenças mais comuns	Incidência	%
Acompanhamento Psiquiátrico	2	66,67
Acompanhamento psicológico	1	33,33
Total	3	100,00

Dos indicadores de período e motivo de acolhimento / desligamento.

Tempo de institucionalização das crianças e adolescentes que se encontram em regime de acolhimento institucional ou familiar.

C/A acolhidos	nº de c/a	%
Há menos de 6 meses	2	40,00
Há mais de 4 anos e há menos de 5 anos	1	20,00
Há mais de 5 anos e há menos de 10 anos	2	40,00
Total	5	100,00

Percentual – tempo de acolhimento.



Motivo de acolhimento.

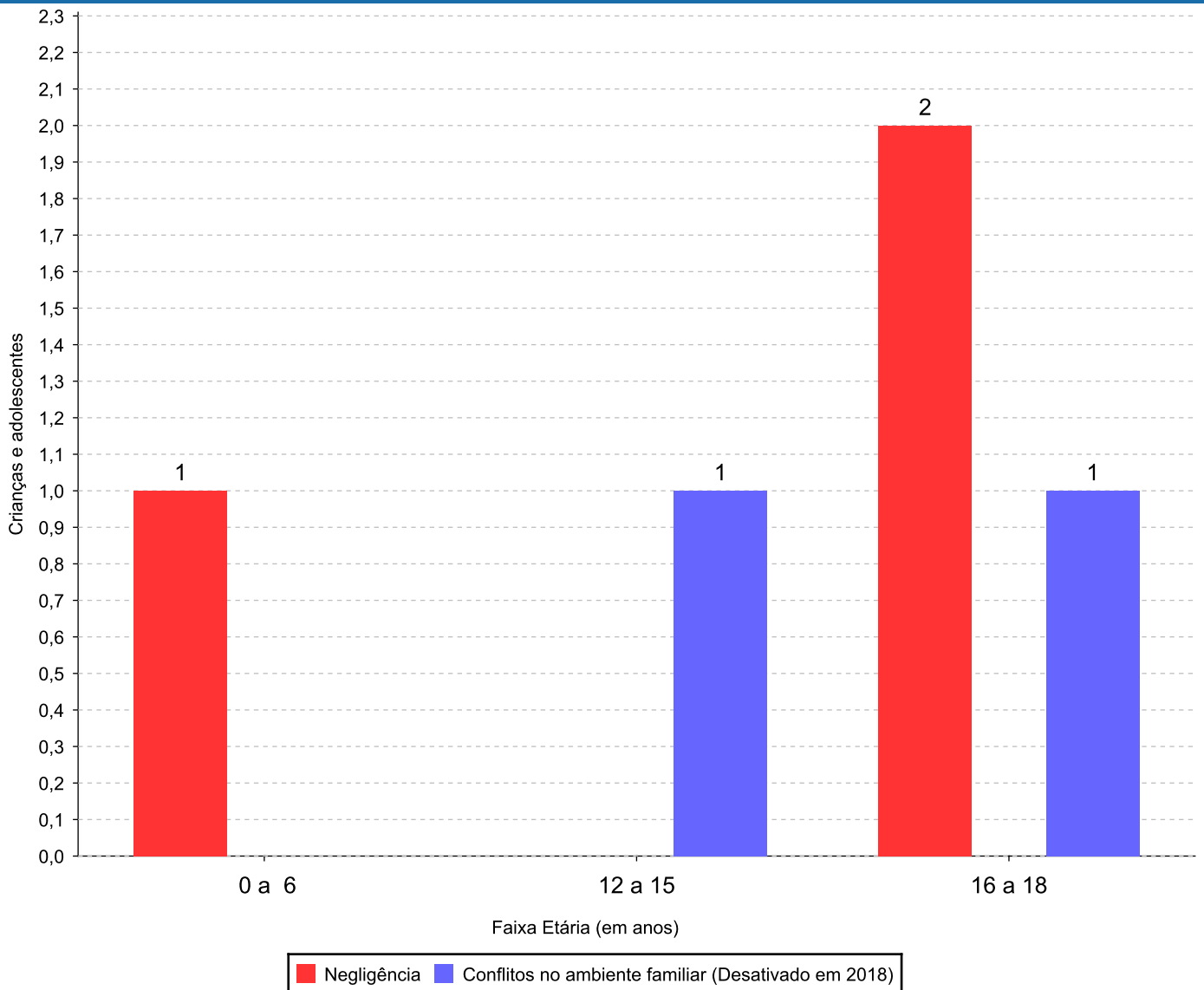
Motivo	nº de c/a	%	feminino	masculino
Negligência	3	60,00	1	2
Conflitos no ambiente familiar (Desativado em 2018)	2	40,00	1	1
Total	5	100,00	2	3

Observação: A partir de 2018 o motivo "Devolução por tentativa de colocação familiar mal sucedida" foi desmembrado em "Adoção mal sucedida", "Guarda ou Tutela para terceiros mal sucedida" e "Guarda ou Tutela para família extensa mal sucedida".

Motivo de acolhimento por faixa etária (% do motivo em cada faixa).

Motivo	nº de c/a	%	0 a 6	%	7 a 11	%	12 a 15	%	16 a 18	%
Negligência	3	60,00	1	100,00	0		0	0,00	2	66,67
Conflitos no ambiente familiar (Desativado em 2018)	2	40,00	0	0,00	0		1	100,00	1	33,33
Total	5	100,00	1	100,00	0	100,00	1	100,00	3	100,00

Motivos de acolhimento com maior incidência para cada faixa etária.



Observação: A partir de 2018 o motivo "Devolução por tentativa de colocação familiar mal sucedida" foi desmembrado em "Adoção mal sucedida", "Guarda ou Tutela para terceiros mal sucedida" e "Guarda ou Tutela para família extensa mal sucedida".

Motivo de acolhimento por faixa etária (% da faixa em cada motivo).

Motivo	nº de c/a	0 a 6	%	7 a 11	%	12 a 15	%	16 a 18	%
Negligência	3	1	33,33	0	0,00	0	0,00	2	66,67
Conflitos no ambiente familiar (Desativado em 2018)	2	0	0,00	0	0,00	1	50,00	1	50,00
Total	5	1	20,00	0	0,00	1	20,00	3	60,00

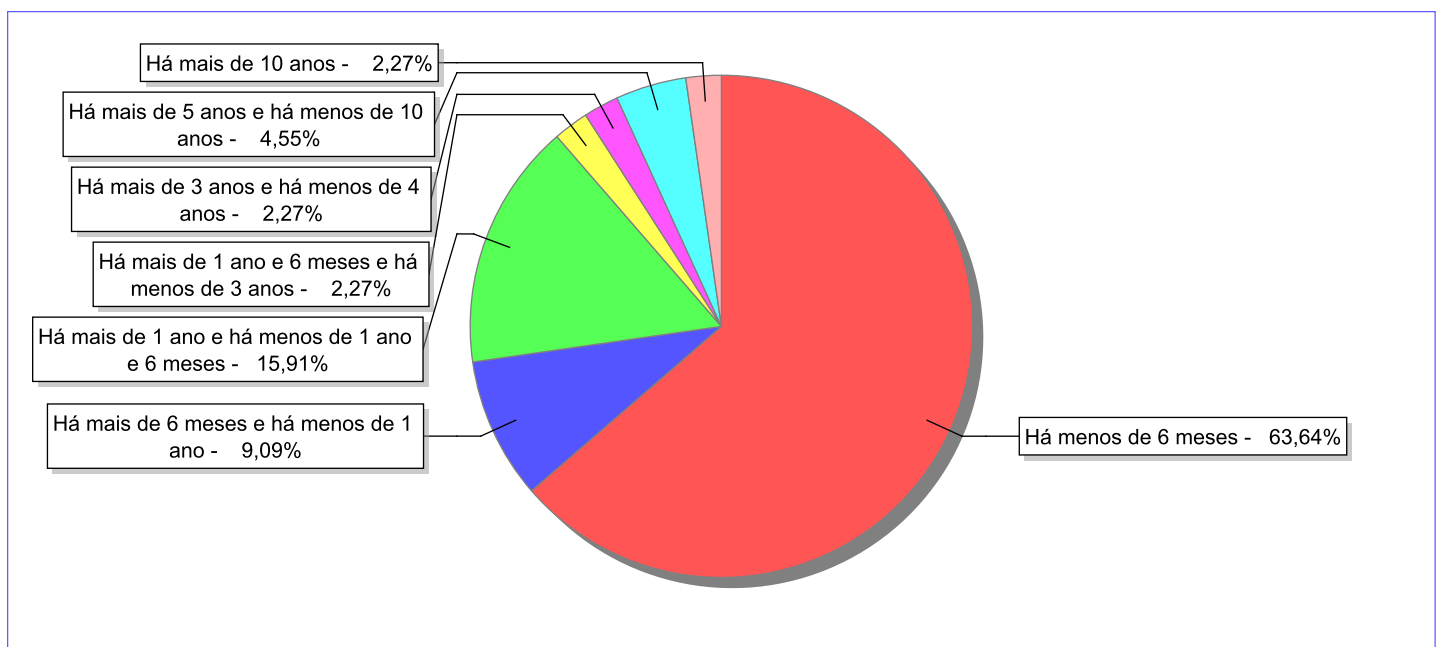
Observação: A partir de 2018 o motivo "Devolução por tentativa de colocação familiar mal sucedida" foi desmembrado em "Adoção mal sucedida", "Guarda ou Tutela para terceiros mal sucedida" e "Guarda ou Tutela para família extensa mal sucedida".

Tempo de institucionalização das crianças e adolescentes que se desligaram (*) do regime de acolhimento institucional ou familiar.

(*) Refere-se a crianças e adolescentes desligados a partir de 2008 e que não foram acolhidos novamente.

C/A desligados	nº de c/a	%
Há menos de 6 meses	28	63,64
Há mais de 6 meses e há menos de 1 ano	4	9,09
Há mais de 1 ano e há menos de 1 ano e 6 meses	7	15,91
Há mais de 1 ano e 6 meses e há menos de 3 anos	1	2,27
Há mais de 3 anos e há menos de 4 anos	1	2,27
Há mais de 5 anos e há menos de 10 anos	2	4,55
Há mais de 10 anos	1	2,27
Total	44	100,00

Percentual – tempo de acolhimento.



Motivo de desligamento.

Motivo	nº de c/a	%	feminino	masculino
Reintegração aos genitores	27	61,36	17	10
Maioridade	6	13,64	3	3
Guarda ou tutela para família extensa (a partir de 2018)	6	13,64	2	4
Evasão	4	9,09	1	3
Colocação em família substituta (Desativado e Desmembrado em 2018)	1	2,27	1	0
Total	44	100,00	24	20

Observação: A partir de 2018 o motivo "Colocação em família substituta" foi desmembrado em "Adoção", Guarda ou Tutela para terceiros" e "Guarda ou Tutela para família extensa".

Dos indicadores que podem contribuir para a definição da situação jurídica das crianças e adolescentes acolhidos.

Relação entre visitação e Ação de Destituição do Poder Familiar (DPF).

Detalhamento da visitação	número de c/a	%	número de c/a com DPF	% de c/a com DPF	número de c/a sem DPF	% de c/a sem DPF
diária	2	40,00	1	50,00	1	50,00
quinzenal	2	40,00	1	50,00	1	50,00
mensal	1	20,00	1	100,00	0	0,00
Total	5	100,00	3	60,00	2	40,00

Vínculos biológicos das crianças e adolescentes acolhidos

Situação	número de c/a	%	número de c/a com DPF	% de c/a com DPF	número de c/a sem DPF	% de c/a sem DPF
Pai e/ou mãe vivo(s)	2	40,00	0	0,00	2	100,00
DPF com trânsito em julgado	3	60,00	3	100,00	0	0,00
Total	5	100,00	3	60,00	2	40,00

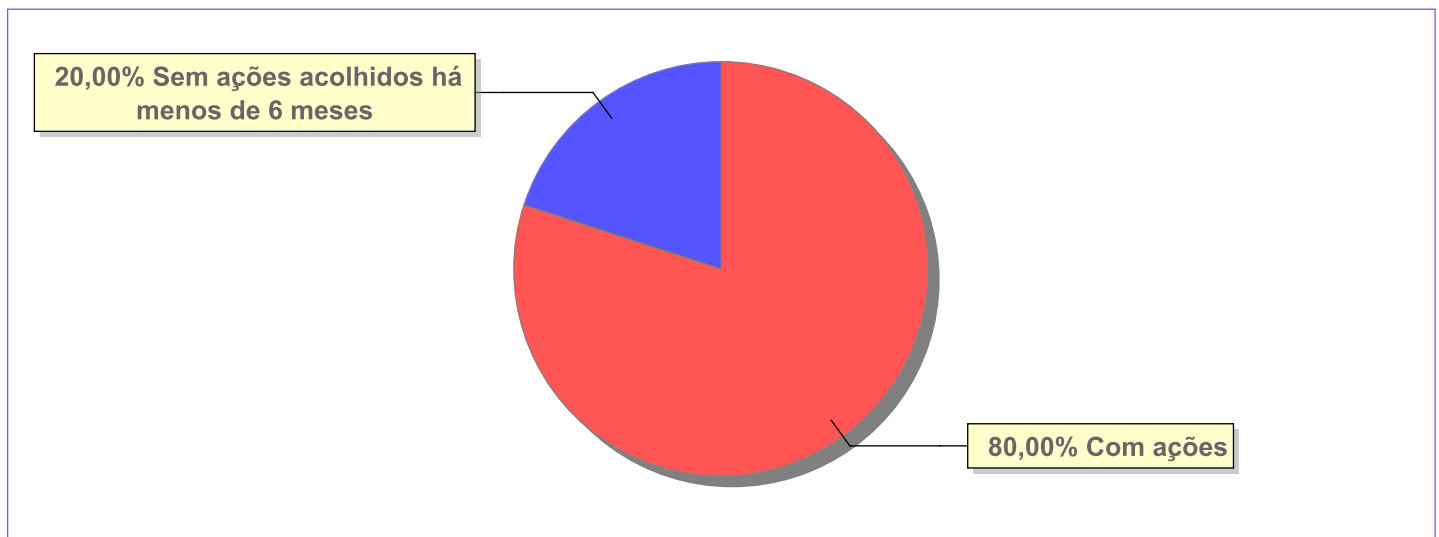
Perfil dos Aptos à adoção

Critério	Órfãos	DPF	Pais Desconhecidos	Entrega Voluntária	Total
Sexo					
Feminino	0	1	0	0	1
Masculino	0	2	0	0	2
Total	0	3	0	0	3
Faixa Etária					
12 a 15	0	1	0	0	1
16 a 18	0	2	0	0	2
Total	0	3	0	0	3
Tempo de Acolhimento					
Há mais de 4 anos e há menos de 5 anos	0	1	0	0	1
Há mais de 5 anos e há menos de 10 anos	0	2	0	0	2
Total	0	3	0	0	3
Deficiências					
Não	0	3	0	0	3
Total	0	3	0	0	3
Doenças					
Não	0	1	0	0	1
Sim	0	2	0	0	2
Total	0	3	0	0	3
Cor/Raça					
Preta	0	3	0	0	3
Raça Negra	0	3	0	0	3
Total	0	3	0	0	3

Panorama e detalhamento da situação das crianças e adolescentes no sistema de justiça

Critério	número de c/a	%
Panorama da situação da c/a no sistema de justiça		
Com ações judiciais	4	80,00
Sem ações judiciais	1	20,00
Total	5	100,00
Acompanhamento no âmbito da PJIJ de crianças e adolescentes sem ações		
Sem P.A. acolhidos há menos de 6 meses	1	100,00
Total	1	100,00
Acompanhamento no âmbito do Poder Judiciário		
com ações judiciais	4	80,00
com procedimentos judiciais	1	20,00
Total	5	100,00

Distribuição percentual de ações.

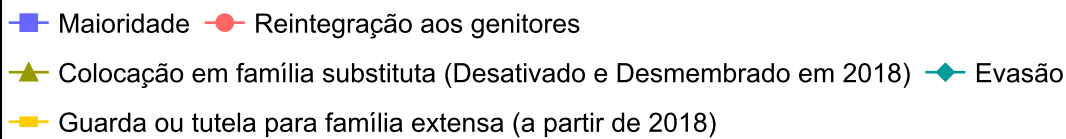
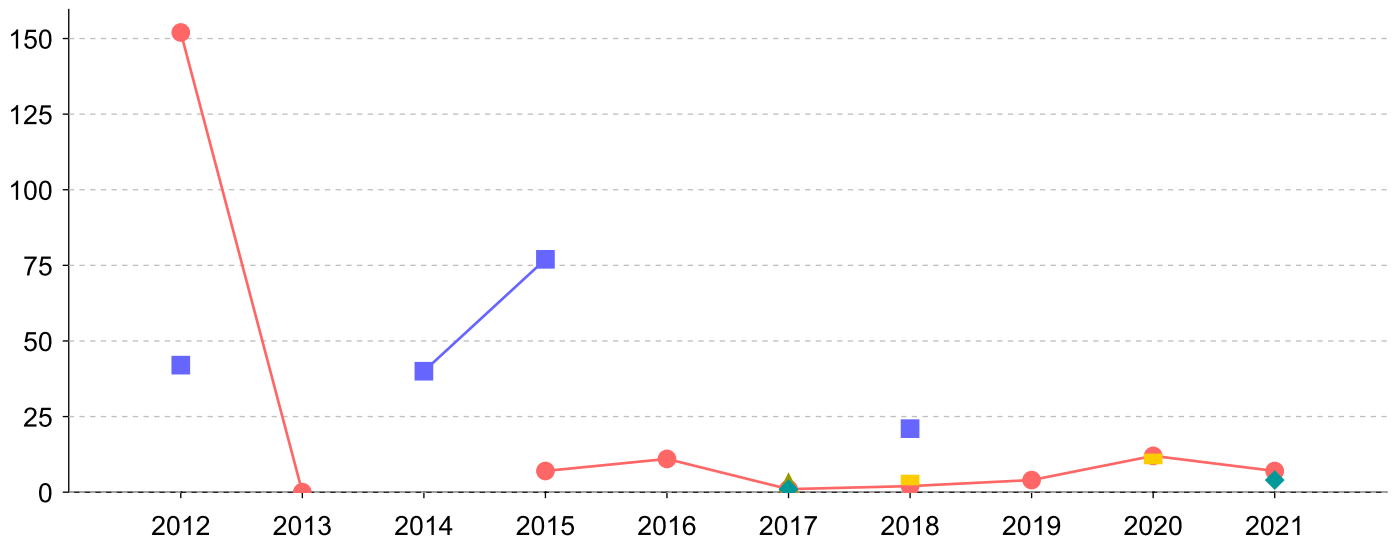


Ações Judiciais	nº de ações	%
Ação de Destituição do Poder Familiar	3	60,00
Ação de Guarda Judicial	1	20,00
Pedido de afastamento do convívio familiar	1	20,00
Total	5	100,00

Evolução do tempo médio de acolhimento (em meses) das c/a desligadas

Motivo do Desligamento	Média	2012	2013	2014	2015	2016	2017	2018	2019	2020	2021
Reintegração aos genitores	15	152	0	-	7	11	1	2	4	12	7
Guarda ou tutela para família extensa (a partir de 2018)	7	-	-	-	-	-	-	4	-	11	-
Maioridade	44	42	-	40	77	-	-	21	-	-	-
Evasão	3	-	-	-	-	-	1	-	-	-	4
Colocação em família substituta (Desativado e Desmembrado em 2018)	3	-	-	-	-	-	3	-	-	-	-

Evolução do tempo médio de acolhimento das c/a desligadas (principais motivos)



Distribuição da população infantojuvenil acolhida

Total das entidades de acolhimento institucional e Equipe de acompanhamento do Projeto Família Acolhedora (CREAS), das crianças e adolescentes inseridos nesses regimes, das crianças e adolescentes aptos à adoção, das crianças e adolescentes sem registro civil de nascimento e das crianças e adolescentes sem visita.

Atendimento	número de entidades	número de c/a	% de c/a no Estado	aptos à adoção	% aptos à adoção	Sem RCN	Sem Visita
GUAPIMIRIM	2	23	100,00	0	0,00	0	5
Serviço de Acolhimento Institucional/Modalidade Casa-Lar	1	21	91,30	0	0,00	0	5
Serviço de Acolhimento em Família Acolhedora	1	2	8,70	0	0,00	0	0

Origem da população infantojuvenil acolhida no Município.

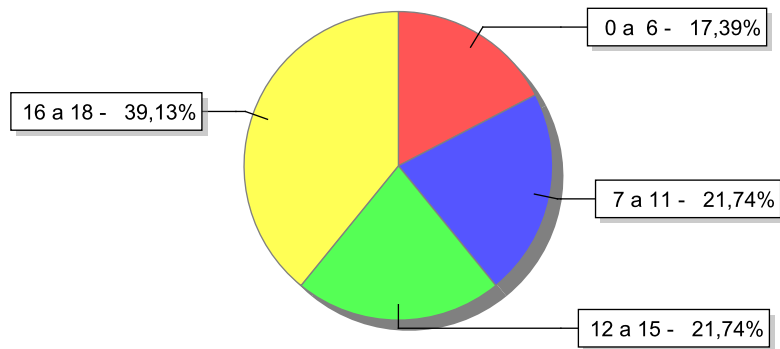
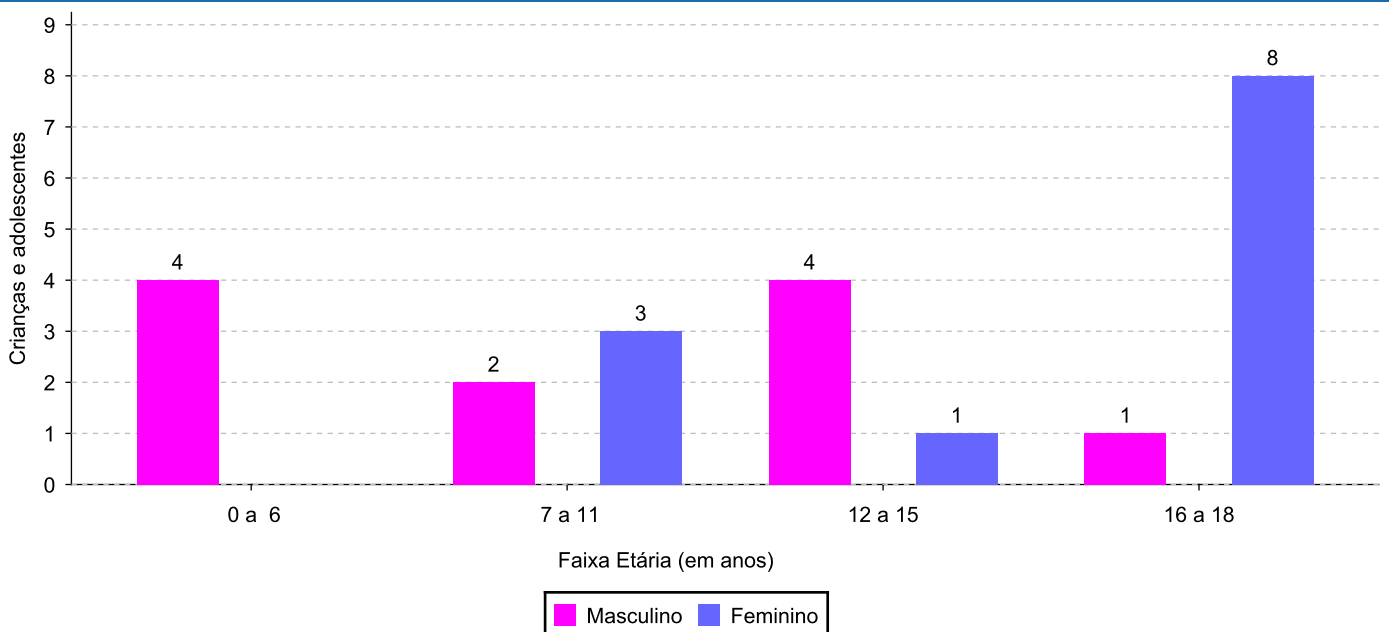
Município	Acolhidos	%
Guapimirim	20	86,96
Rio de Janeiro	2	8,70
Barra Mansa	1	4,35
Total	23	100,00

Distribuição da população infantojuvenil oriunda do Município analisado, acolhida pelos demais Municípios do Estado.

Município de localização do acolhido	Acolhidos	%
Duque de Caxias	1	100,00
Total	1	100,00

Indicadores de faixa etária, sexo, cor/raça e escolaridade das crianças e adolescentes acolhidos.
Faixa etária e sexo das crianças e adolescentes acolhidos.

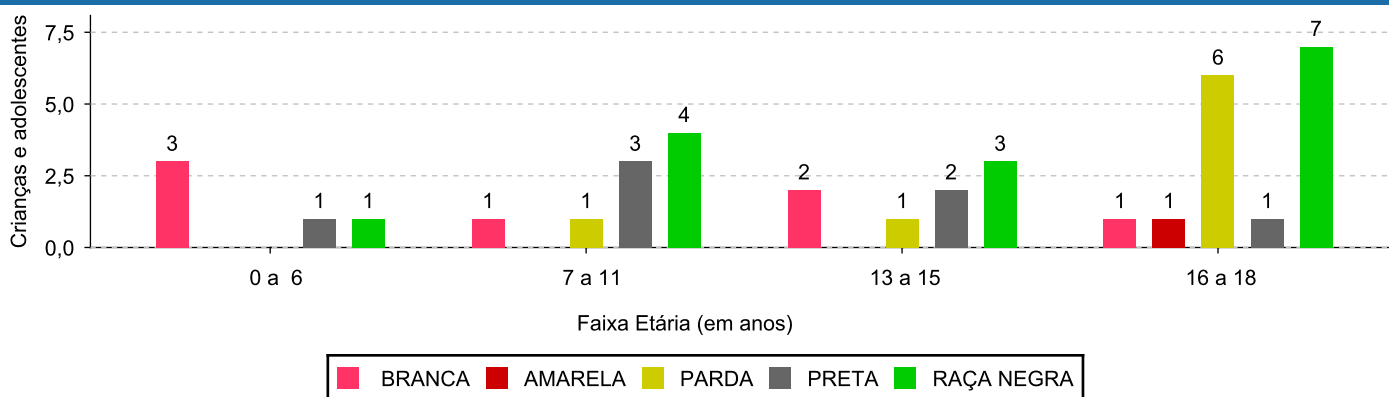
Faixa etária	número de c/a	%	feminino	masculino
0 a 6	4	17,39	0	4
7 a 11	5	21,74	3	2
12 a 15	5	21,74	1	4
16 a 18	9	39,13	8	1
Total	23	100,00	12	11

Percentual de crianças e adolescentes acolhidos por faixa etária.

Distribuição das crianças e adolescentes acolhidos por sexo e faixa etária.


Cor/raça e faixa etária das crianças e adolescentes acolhidos.

Faixa Etária	nº de c/a	%	Branca	Amarela	Preta	Parda	Raça Negra	Indigena	Ignorado
0 a 6	4	17,39	3	0	1	0	1	0	0
7 a 11	5	21,74	1	0	3	1	4	0	0
12 a 15	5	21,74	2	0	2	1	3	0	0
16 a 18	9	39,13	1	1	1	6	7	0	0
Total	23	100,00	7	1	7	8	15	0	0

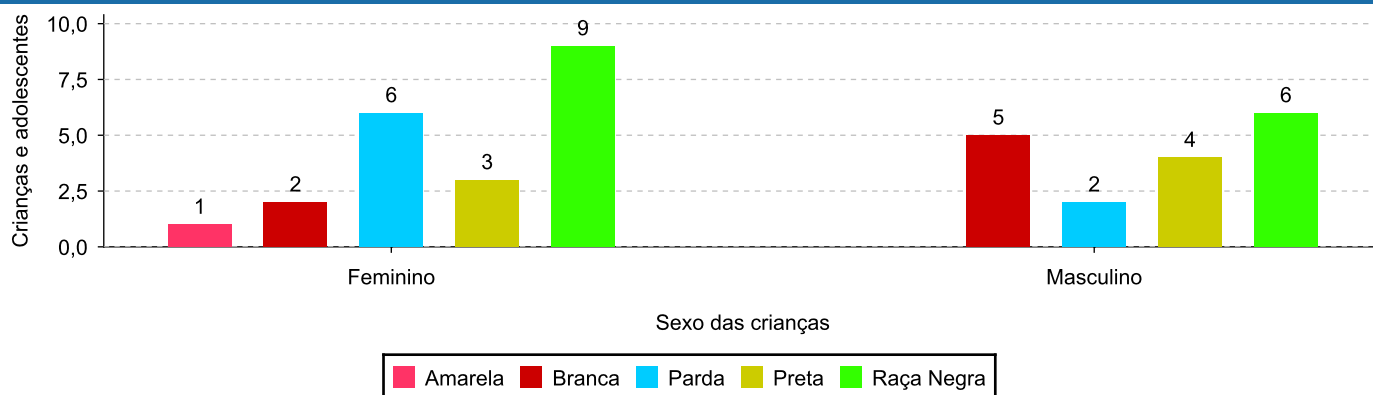
Distribuição das crianças e adolescentes acolhidos por cor/raça e faixa etária.



Cor/Raça e sexo das crianças e adolescentes acolhidos.

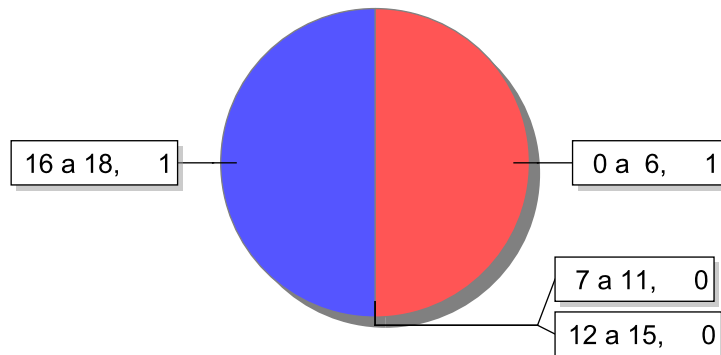
Cor/raça	número de c/a	%	feminino	masculino
Raça Negra	15	65,22	9	6
Parda	8	34,78	6	2
Branca	7	30,43	2	5
Preta	7	30,43	3	4
Amarela	1	4,35	1	0
Total	23	100,00	12	11

Distribuição das crianças e adolescentes acolhidos por cor/raça e sexo.

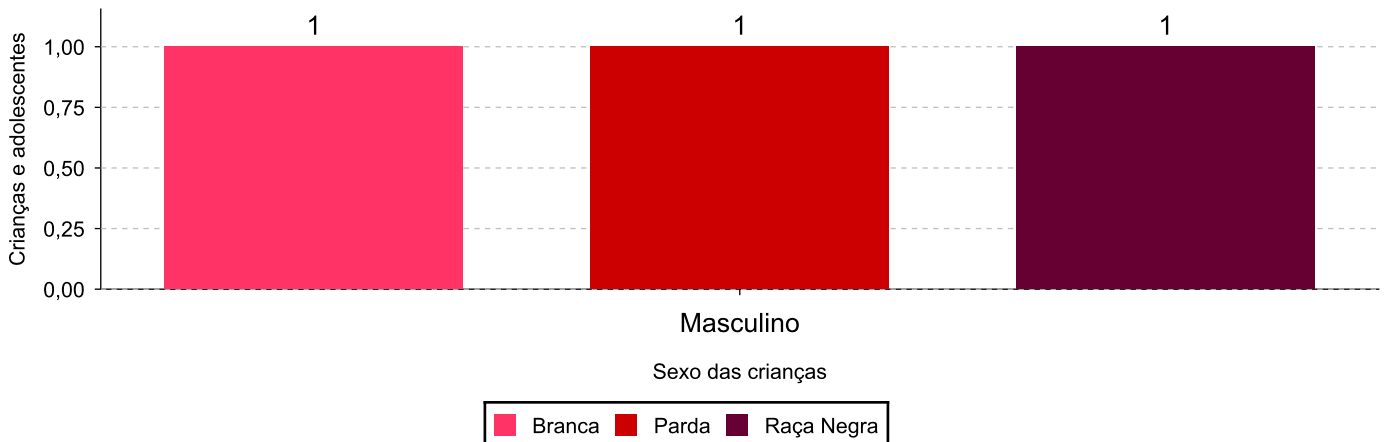


Escolaridade das crianças e adolescentes acolhidos, por faixa etária.

Faixa etária	Estuda	%	Não Estuda	%	Total	%
0 a 6	3	75,00	1	25,00	4	100,00
7 a 11	5	100,00	0	0,00	5	100,00
12 a 15	5	100,00	0	0,00	5	100,00
16 a 18	8	88,89	1	11,11	9	100,00
Total	21	91,30	2	8,70	23	100,00

Faixas etárias (em números) das crianças e adolescentes que não estudam.

Indicadores de cor/raça e sexo das crianças e adolescentes acolhidos que não estudam.

Cor/Raça	número de c/a	%	feminino	masculino
Branca	1	50,00	0	1
Parda	1	50,00	0	1
Raça Negra	1	50,00	0	1
Total	2	100,00	0	2

Cor/Raça e sexo das crianças e adolescentes que não estudam.


Dos indicadores de deficiência e saúde.

Crianças e Adolescentes portadores de necessidades especiais.

Apresentam deficiência	número de c/a	%
Sim	1	4,35
Não	22	95,65
Total	23	100,00

Detalhamento das crianças e adolescentes portadores de necessidades especiais.

Categoria	nº de c/a	%
Deficiência mental	1	100,00
Total	1	100,00

Crianças e Adolescentes acolhidos que necessitam de tratamento de saúde especial.

Necessidade de tratamento de saúde especial	número de c/a	%
Sim	7	30,43
Não	16	69,57
Total	23	100,00

Doenças mais comuns.

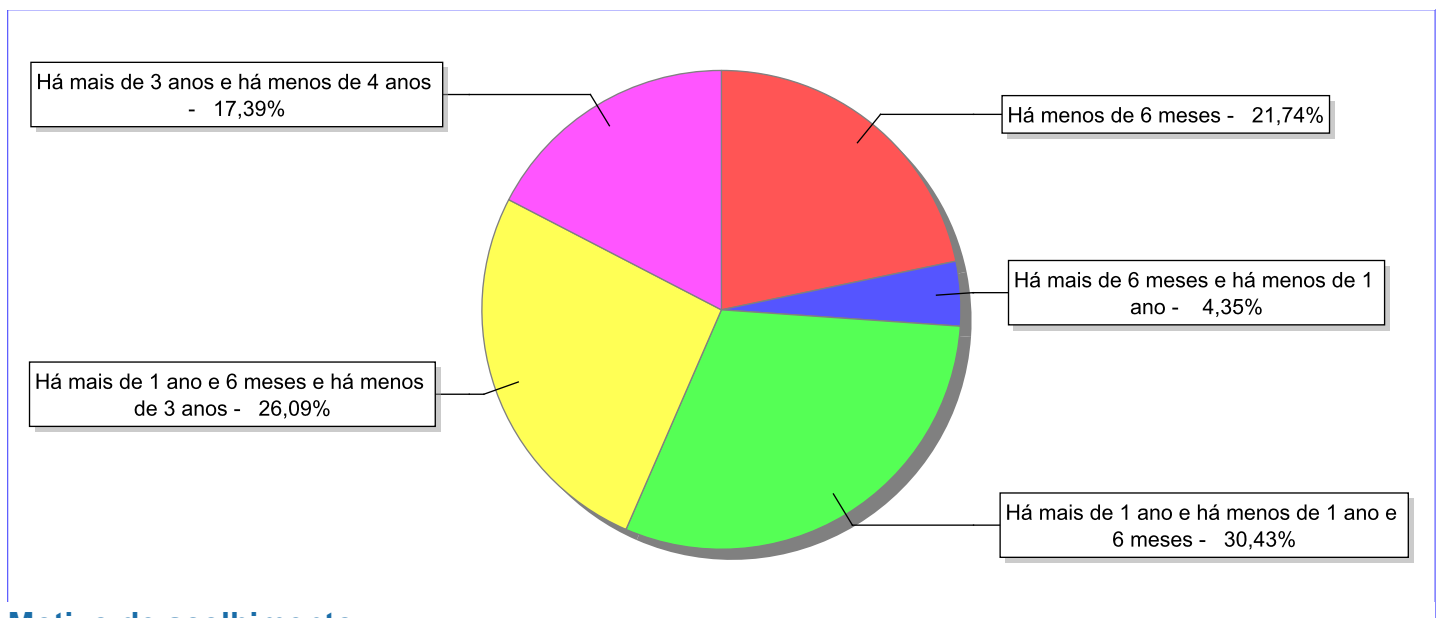
Doenças mais comuns	Incidência	%
Acompanhamento psicológico	3	33,33
Acompanhamento Psiquiátrico	3	33,33
Dificuldades psicomotoras (Tratamento fisioterápico)	1	11,11
Dificuldades fonoaudiológicas (tratamento fonoaudiológico)	1	11,11
Doenças Neurológicas	1	11,11
Total	9	100,00

Dos indicadores de período e motivo de acolhimento / desligamento.

Tempo de institucionalização das crianças e adolescentes que se encontram em regime de acolhimento institucional ou familiar.

C/A acolhidos	nº de c/a	%
Há menos de 6 meses	5	21,74
Há mais de 6 meses e há menos de 1 ano	1	4,35
Há mais de 1 ano e há menos de 1 ano e 6 meses	7	30,43
Há mais de 1 ano e 6 meses e há menos de 3 anos	6	26,09
Há mais de 3 anos e há menos de 4 anos	4	17,39
Total	23	100,00

Percentual – tempo de acolhimento.



Motivo de acolhimento.

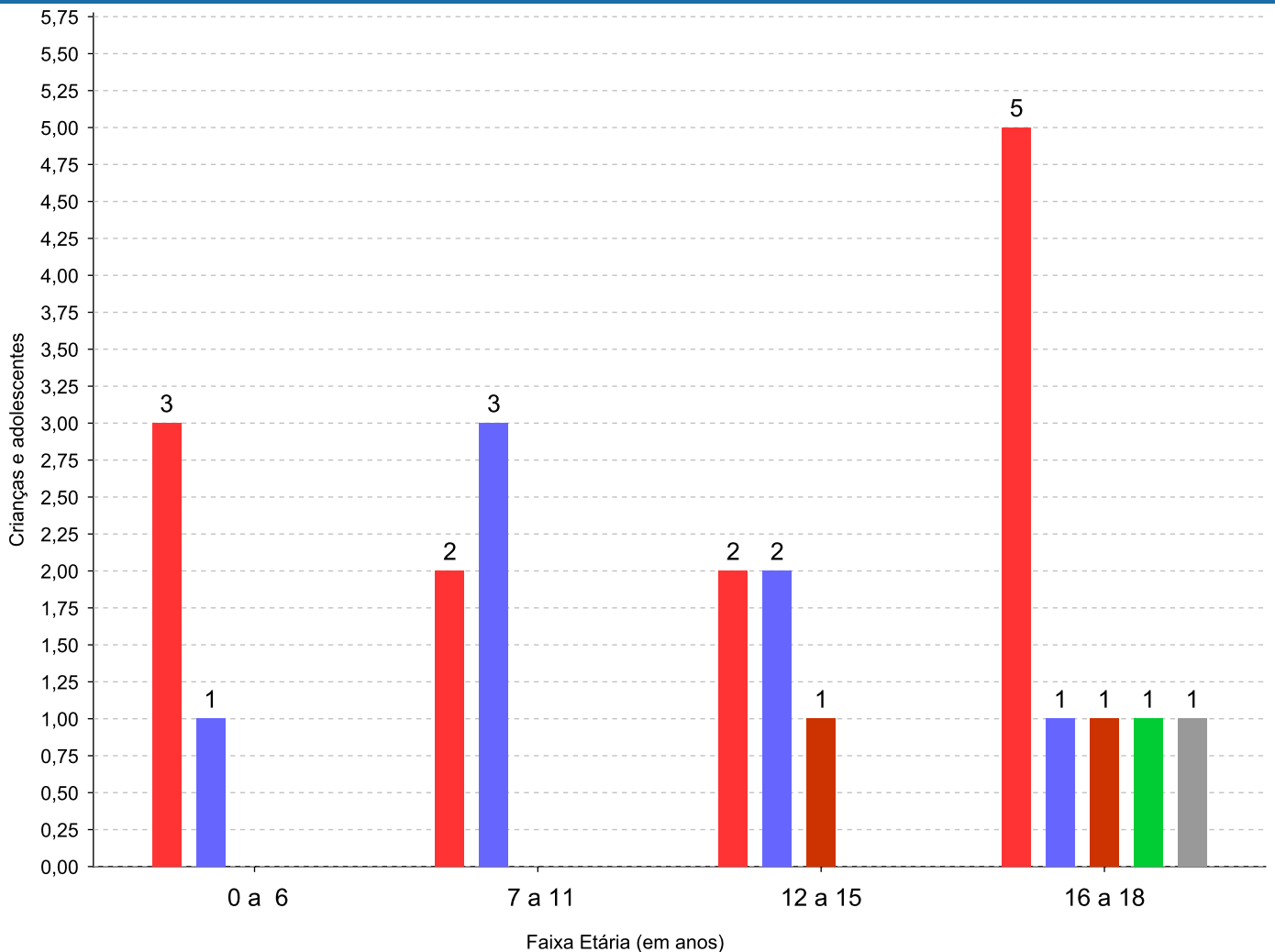
Motivo	nº de c/a	%	feminino	masculino
Negligência	12	52,17	5	7
Guarda ou tutela para família extensa mal sucedida (a partir de 2018)	7	30,43	3	4
Transferência de outro regime de atendimento	2	8,70	2	0
Em razão de sua conduta	1	4,35	1	0
Abandono pelos pais ou responsáveis	1	4,35	1	0
Total	23	100,00	12	11

Observação: A partir de 2018 o motivo "Devolução por tentativa de colocação familiar mal sucedida" foi desmembrado em "Adoção mal sucedida", "Guarda ou Tutela para terceiros mal sucedida" e "Guarda ou Tutela para família extensa mal sucedida".

Motivo de acolhimento por faixa etária (% do motivo em cada faixa).

Motivo	nº de c/a	%	0 a 6	%	7 a 11	%	12 a 15	%	16 a 18	%
Negligência	12	52,17	3	75,00	2	40,00	2	40,00	5	55,56
Guarda ou tutela para família extensa mal sucedida (a partir de 2018)	7	30,43	1	25,00	3	60,00	2	40,00	1	11,11
Transferência de outro regime de atendimento	2	8,70	0	0,00	0	0,00	1	20,00	1	11,11
Em razão de sua conduta	1	4,35	0	0,00	0	0,00	0	0,00	1	11,11
Abandono pelos pais ou responsáveis	1	4,35	0	0,00	0	0,00	0	0,00	1	11,11
Total	23	100,00	4	100,00	5	100,00	5	100,00	9	100,00

Motivos de acolhimento com maior incidência para cada faixa etária.



■ Negligência
 ■ Guarda ou tutela para família extensa mal sucedida (a partir de 2018)
 ■ Transferência de outro regime de atendimento
■ Em razão de sua conduta
 ■ Abandono pelos pais ou responsáveis

Observação: A partir de 2018 o motivo "Devolução por tentativa de colocação familiar mal sucedida" foi desmembrado em "Adoção mal sucedida", "Guarda ou Tutela para terceiros mal sucedida" e "Guarda ou Tutela para família extensa mal sucedida".

Motivo de acolhimento por faixa etária (% da faixa em cada motivo).

Motivo	nº de c/a	0 a 6	%	7 a 11	%	12 a 15	%	16 a 18	%
Negligência	12	3	25,00	2	16,67	2	16,67	5	41,67
Guarda ou tutela para família extensa mal sucedida (a partir de 2018)	7	1	14,29	3	42,86	2	28,57	1	14,29
Transferência de outro regime de atendimento	2	0	0,00	0	0,00	1	50,00	1	50,00
Em razão de sua conduta	1	0	0,00	0	0,00	0	0,00	1	100,00
Abandono pelos pais ou responsáveis	1	0	0,00	0	0,00	0	0,00	1	100,00
Total	23	4	17,39	5	21,73	5	21,73	9	39,15

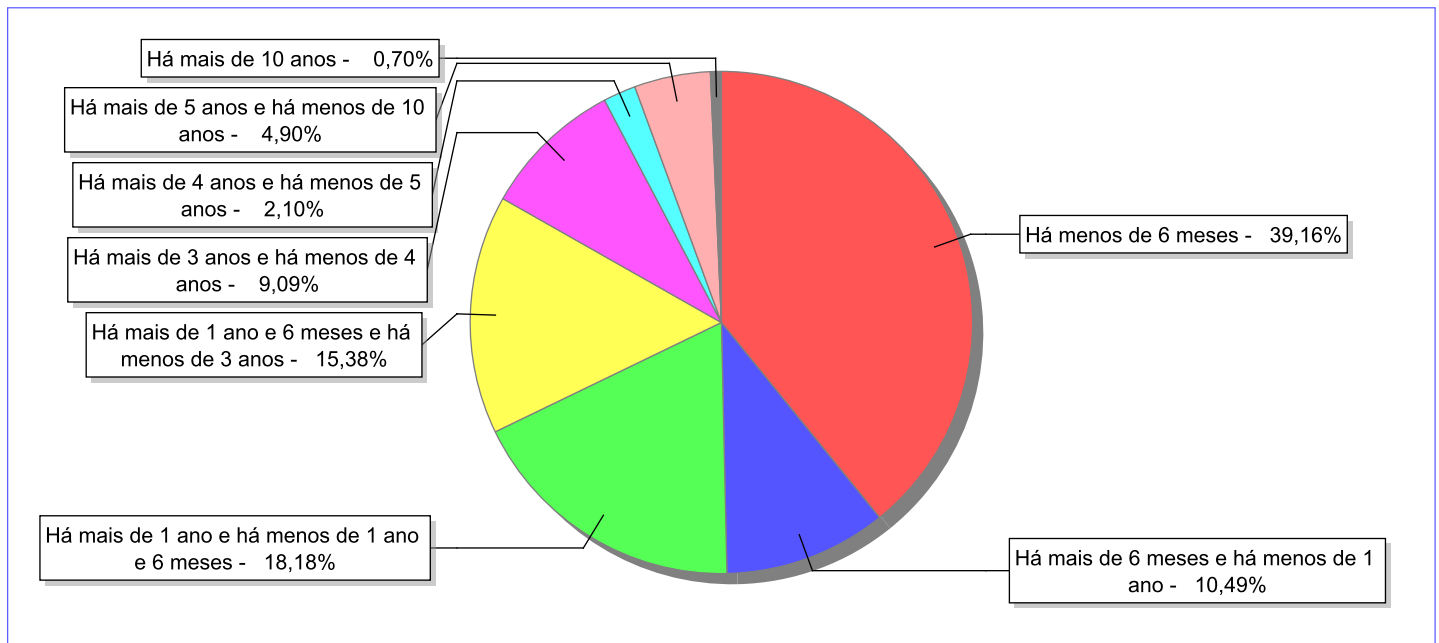
Observação: A partir de 2018 o motivo "Devolução por tentativa de colocação familiar mal sucedida" foi desmembrado em "Adoção mal sucedida", "Guarda ou Tutela para terceiros mal sucedida" e "Guarda ou Tutela para família extensa mal sucedida".

Tempo de institucionalização das crianças e adolescentes que se desligaram (*) do regime de acolhimento institucional ou familiar.

(*) Refere-se a crianças e adolescentes desligados a partir de 2008 e que não foram acolhidos novamente.

C/A desligados	nº de c/a	%
Há menos de 6 meses	56	39,16
Há mais de 6 meses e há menos de 1 ano	15	10,49
Há mais de 1 ano e há menos de 1 ano e 6 meses	26	18,18
Há mais de 1 ano e 6 meses e há menos de 3 anos	22	15,38
Há mais de 3 anos e há menos de 4 anos	13	9,09
Há mais de 4 anos e há menos de 5 anos	3	2,10
Há mais de 5 anos e há menos de 10 anos	7	4,90
Há mais de 10 anos	1	0,70
Total	143	100,00

Percentual – tempo de acolhimento.



Motivo de desligamento.

Motivo	nº de c/a	%	feminino	masculino
Reintegração aos genitores	96	67,13	52	44
Colocação em família substituta (Desativado e Desmembrado em 2018)	17	11,89	11	6
Guarda ou tutela para família extensa (a partir de 2018)	7	4,90	6	1
Evasão	6	4,20	4	2
Transferência para outro regime de atendimento	5	3,50	1	4
Adoção (a partir de 2018)	5	3,50	1	4
Maioridade	3	2,10	3	0
Guarda ou Tutela para terceiros (a partir de 2018)	2	1,40	2	0
Óbito	1	0,70	0	1
Transferência para outro serviço de acolhimento institucional	1	0,70	1	0
Total	143	100,00	81	62

Observação: A partir de 2018 o motivo "Colocação em família substituta" foi desmembrado em "Adoção", Guarda ou Tutela para terceiros" e "Guarda ou Tutela para família extensa".

Dos indicadores que podem contribuir para a definição da situação jurídica das crianças e adolescentes acolhidos.

Relação entre visitação e Ação de Destituição do Poder Familiar (DPF).

Detalhamento da visitação	número de c/a	%	número de c/a com DPF	% de c/a com DPF	número de c/a sem DPF	% de c/a sem DPF
semanal	14	60,87	7	50,00	7	50,00
quinzenal	3	13,04	3	100,00	0	0,00
mensal	1	4,35	1	100,00	0	0,00
sem visita	5	21,74	1	20,00	4	80,00
Total	23	100,00	12	52,17	11	47,83

Faixa etária das crianças e adolescentes sem visita.

Faixa Etária	número de c/a	%	número de c/a com DPF	% de c/a com DPF	número de c/a sem DPF	% de c/a sem DPF
7 a 11	1	20,00	0	0,00	1	100,00
12 a 15	1	20,00	0	0,00	1	100,00
16 a 18	3	60,00	1	33,33	2	66,67
Total	5	100,00	1	20,00	4	80,00

Vínculos biológicos das crianças e adolescentes acolhidos

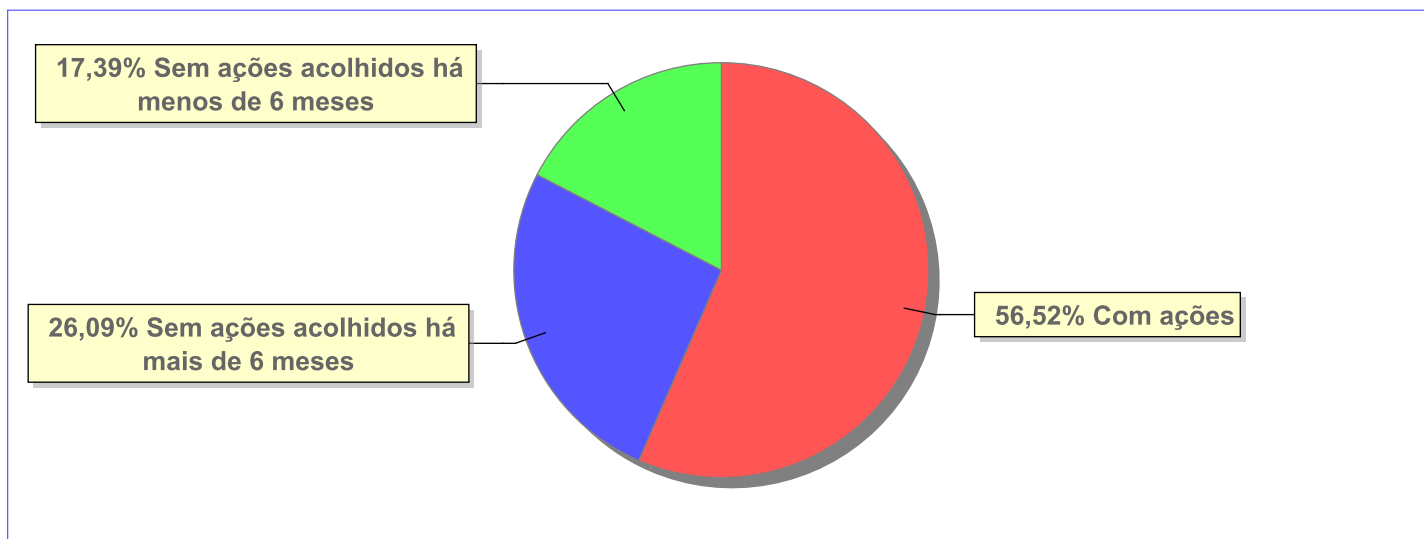
Situação	número de c/a	%	número de c/a com DPF	% de c/a com DPF	número de c/a sem DPF	% de c/a sem DPF
Pai e/ou mãe vivo(s)	23	100,00	12	52,17	11	47,83
Total	23	100,00	12	52,17	11	47,83

Não há Aptos à adoção neste município

Panorama e detalhamento da situação das crianças e adolescentes no sistema de justiça

Critério	número de c/a	%
Panorama da situação da c/a no sistema de justiça		
Com ações judiciais	13	56,52
Sem ações judiciais	10	43,48
Total	23	100,00
Acompanhamento no âmbito da PJIJ de crianças e adolescentes sem ações		
Sem P.A. acolhidos há mais de 6 meses	6	60,00
Sem P.A. acolhidos há menos de 6 meses	4	40,00
Total	10	100,00
Acompanhamento no âmbito do Poder Judiciário		
com ações judiciais	13	56,52
com procedimentos judiciais	8	34,78
sem ações e sem procedimentos judiciais	2	8,70
Total	23	100,00

Distribuição percentual de ações.

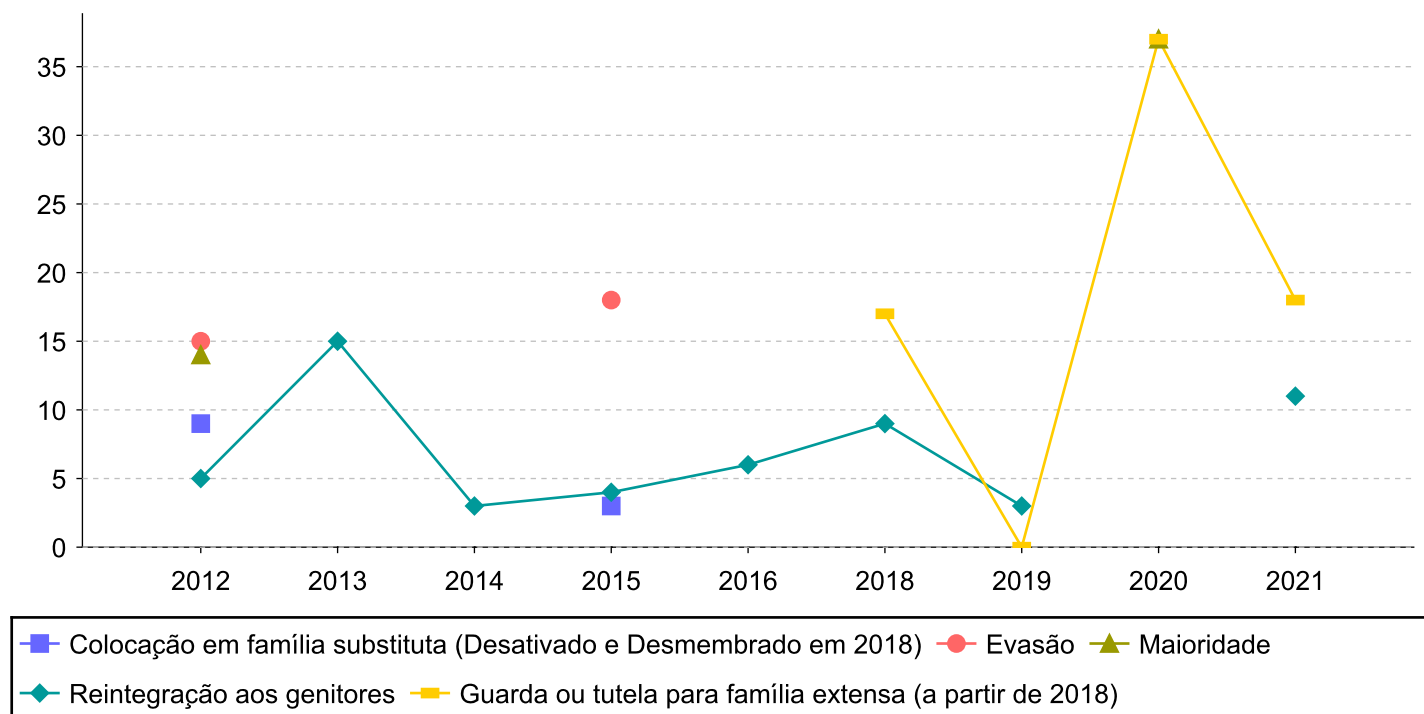


Ações Judiciais	nº de ações	%
Ação de Destituição do Poder Familiar	12	75,00
Ação de Busca e Apreensão	3	18,75
Representação em face dos pais ou responsável (Art. 249, ECA)	1	6,25
Total	16	100,00

Evolução do tempo médio de acolhimento (em meses) das c/a desligadas

Motivo do Desligamento	Média	2012	2013	2014	2015	2016	2017	2018	2019	2020	2021
Reintegração aos genitores	9	5	15	3	4	6	-	9	3	-	11
Guarda ou tutela para família extensa (a partir de 2018)	21	-	-	-	-	-	-	17	0	37	18
Adoção (a partir de 2018)	29	-	-	-	-	-	-	-	5	-	35
Colocação em família substituta (Desativado e Desmembrado em 2018)	7	9	-	-	3	-	-	-	-	-	-
Transferência para outro regime de atendimento	12	-	-	-	1	-	-	-	-	17	-
Guarda ou Tutela para terceiros (a partir de 2018)	14	-	-	-	-	-	-	-	-	-	14
Evasão	17	15	-	-	18	-	-	-	-	-	-
Maioridade	26	14	-	-	-	-	-	-	-	37	-
Óbito	19	-	-	-	-	-	-	19	-	-	-

Evolução do tempo médio de acolhimento das c/a desligadas (principais motivos)



Distribuição da população infantojuvenil acolhida

Total das entidades de acolhimento institucional e Equipe de acompanhamento do Projeto Família Acolhedora (CREAS), das crianças e adolescentes inseridos nesses regimes, das crianças e adolescentes aptos à adoção, das crianças e adolescentes sem registro civil de nascimento e das crianças e adolescentes sem visita.

Atendimento	número de entidades	número de c/a	% de c/a no Estado	aptos à adoção	% aptos à adoção	Sem RCN	Sem Visita
ITABORAÍ	1	17	100,00	0	0,00	0	14
Serviço de Acolhimento Institucional/ Modalidade Abrigo Institucional	1	17	100,00	0	0,00	0	14

Origem da população infantojuvenil acolhida no Município.

Município	Acolhidos	%
Itaboraí	15	88,24
Rio de Janeiro	1	5,88
Tanguá	1	5,88
Total	17	100,00

Distribuição da população infantojuvenil oriunda do Município analisado, acolhida pelos demais Municípios do Estado.

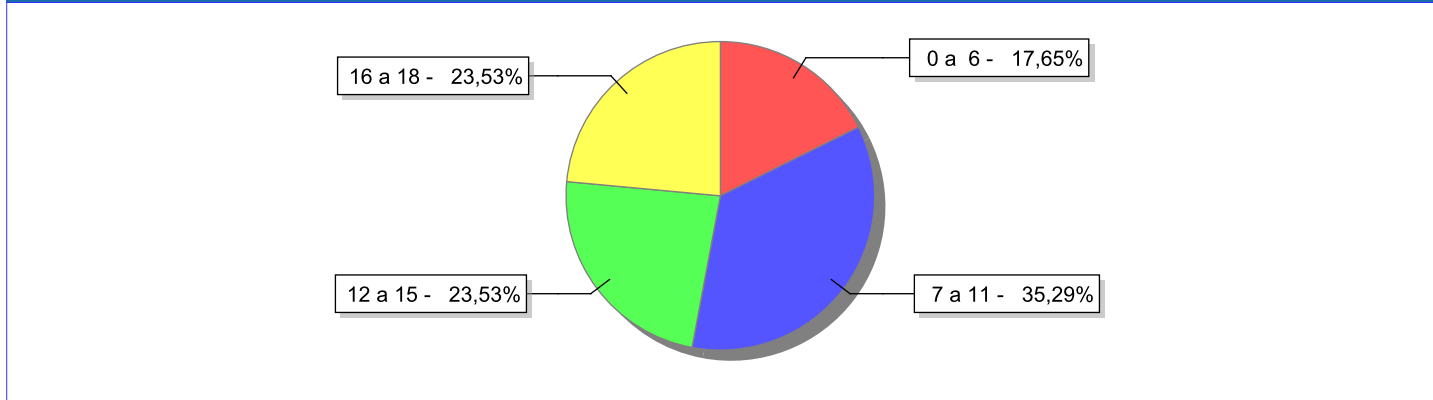
Município de localização do acolhido	Acolhidos	%
Duque de Caxias	1	33,33
Niterói	1	33,33
São Gonçalo	1	33,33
Total	3	100,00

Indicadores de faixa etária, sexo, cor/raça e escolaridade das crianças e adolescentes acolhidos.

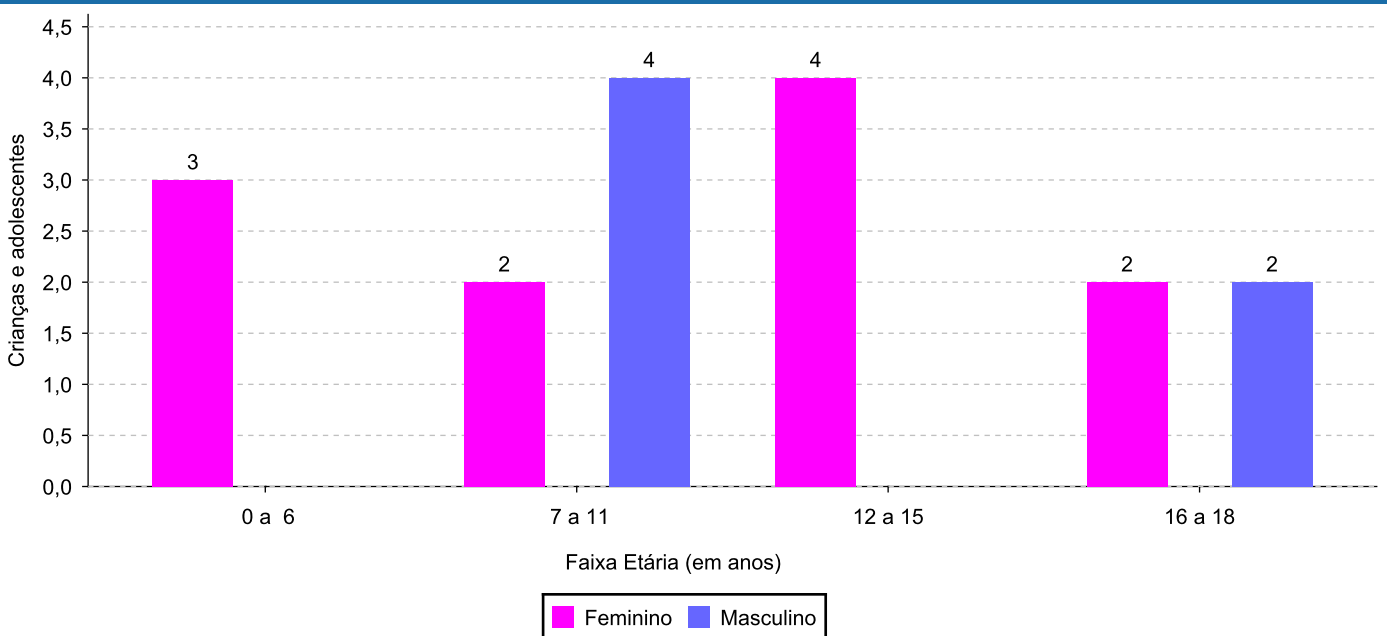
Faixa etária e sexo das crianças e adolescentes acolhidos.

Faixa etária	número de c/a	%	feminino	masculino
0 a 6	3	17,65	3	0
7 a 11	6	35,29	2	4
12 a 15	4	23,53	4	0
16 a 18	4	23,53	2	2
Total	17	100,00	11	6

Percentual de crianças e adolescentes acolhidos por faixa etária.



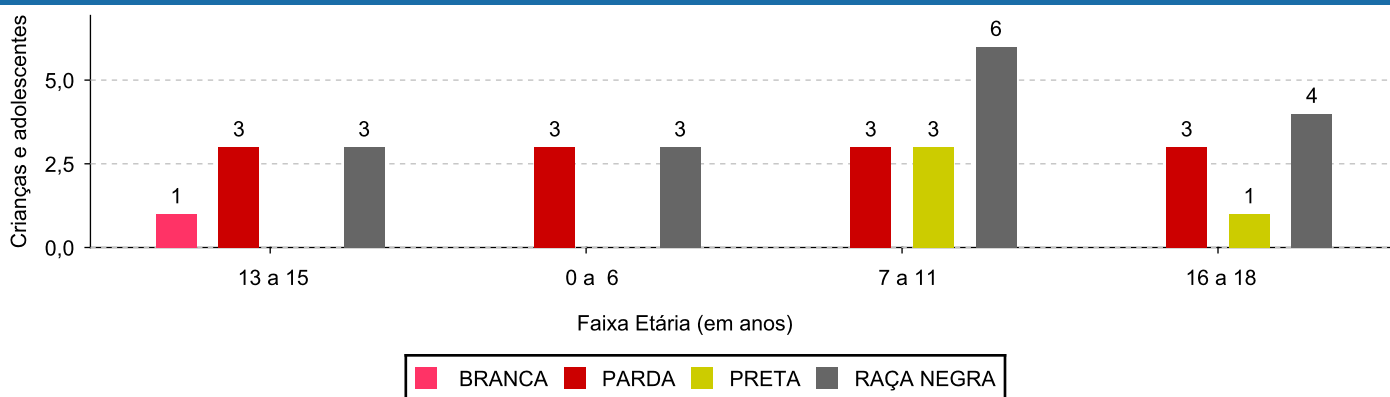
Distribuição das crianças e adolescentes acolhidos por sexo e faixa etária.



Cor/raça e faixa etária das crianças e adolescentes acolhidos.

Faixa Etária	nº de c/a	%	Branca	Amarela	Preta	Parda	Raça Negra	Indigena	Ignorado
0 a 6	3	17,65	0	0	0	3	3	0	0
7 a 11	6	35,29	0	0	3	3	6	0	0
12 a 15	4	23,53	1	0	0	3	3	0	0
16 a 18	4	23,53	0	0	1	3	4	0	0
Total	17	100,00	1	0	4	12	16	0	0

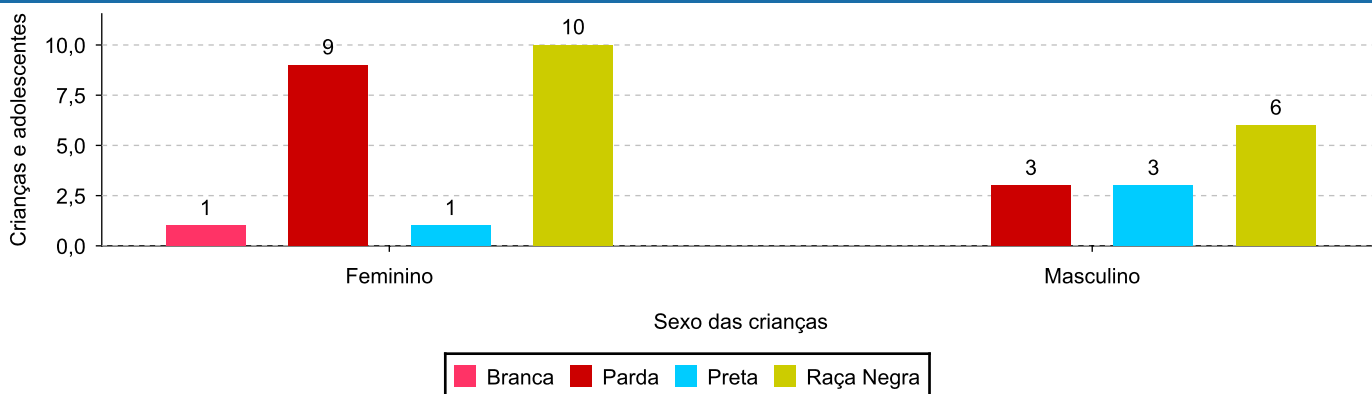
Distribuição das crianças e adolescentes acolhidos por cor/raça e faixa etária.



Cor/Raça e sexo das crianças e adolescentes acolhidos.

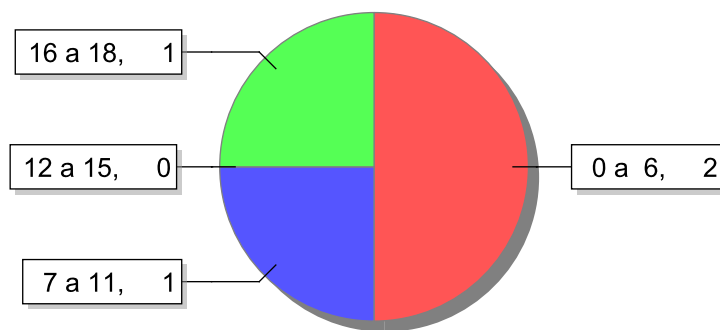
Cor/raça	número de c/a	%	feminino	masculino
Raça Negra	16	94,12	10	6
Parda	12	70,59	9	3
Preta	4	23,53	1	3
Branca	1	5,88	1	0
Total	17	100,00	11	6

Distribuição das crianças e adolescentes acolhidos por cor/raça e sexo.

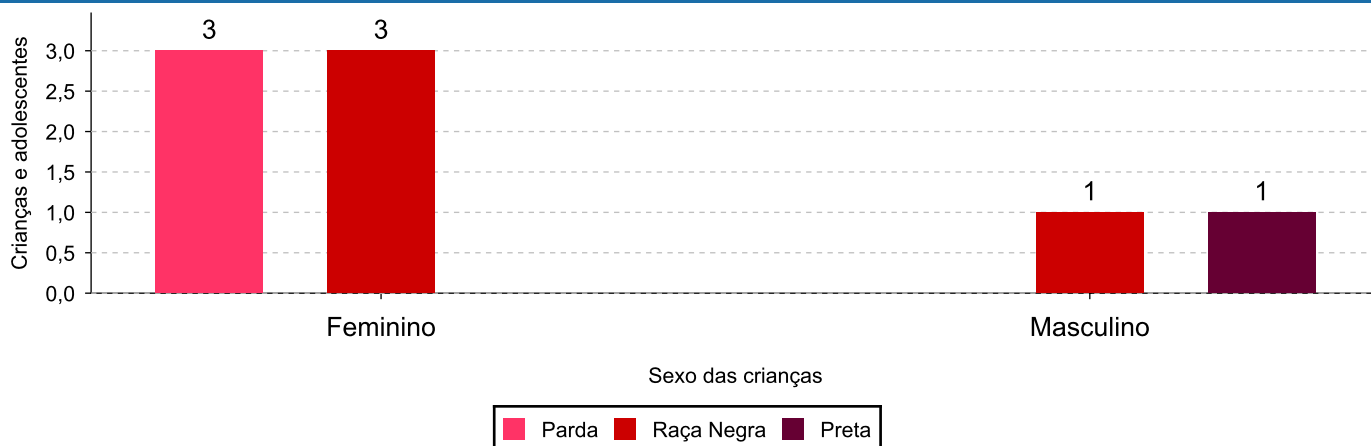


Escolaridade das crianças e adolescentes acolhidos, por faixa etária.

Faixa etária	Estuda	%	Não Estuda	%	Total	%
0 a 6	1	33,33	2	66,67	3	100,00
7 a 11	5	83,33	1	16,67	6	100,00
12 a 15	4	100,00	0	0,00	4	100,00
16 a 18	3	75,00	1	25,00	4	100,00
Total	13	76,47	4	23,53	17	100,00

Faixas etárias (em números) das crianças e adolescentes que não estudam.

Indicadores de cor/raça e sexo das crianças e adolescentes acolhidos que não estudam.

Cor/Raça	número de c/a	%	feminino	masculino
Raça Negra	4	100,00	3	1
Parda	3	75,00	3	0
Preta	1	25,00	0	1
Total	4	100,00	3	1

Cor/Raça e sexo das crianças e adolescentes que não estudam.


Dos indicadores de deficiência e saúde.

Crianças e Adolescentes portadores de necessidades especiais.

Apresentam deficiência	número de c/a	%
Não	17	100,00
Total	17	100,00

Crianças e Adolescentes acolhidos que necessitam de tratamento de saúde especial.

Necessidade de tratamento de saúde especial	número de c/a	%
Sim	2	11,76
Não	15	88,24
Total	17	100,00

Doenças mais comuns.

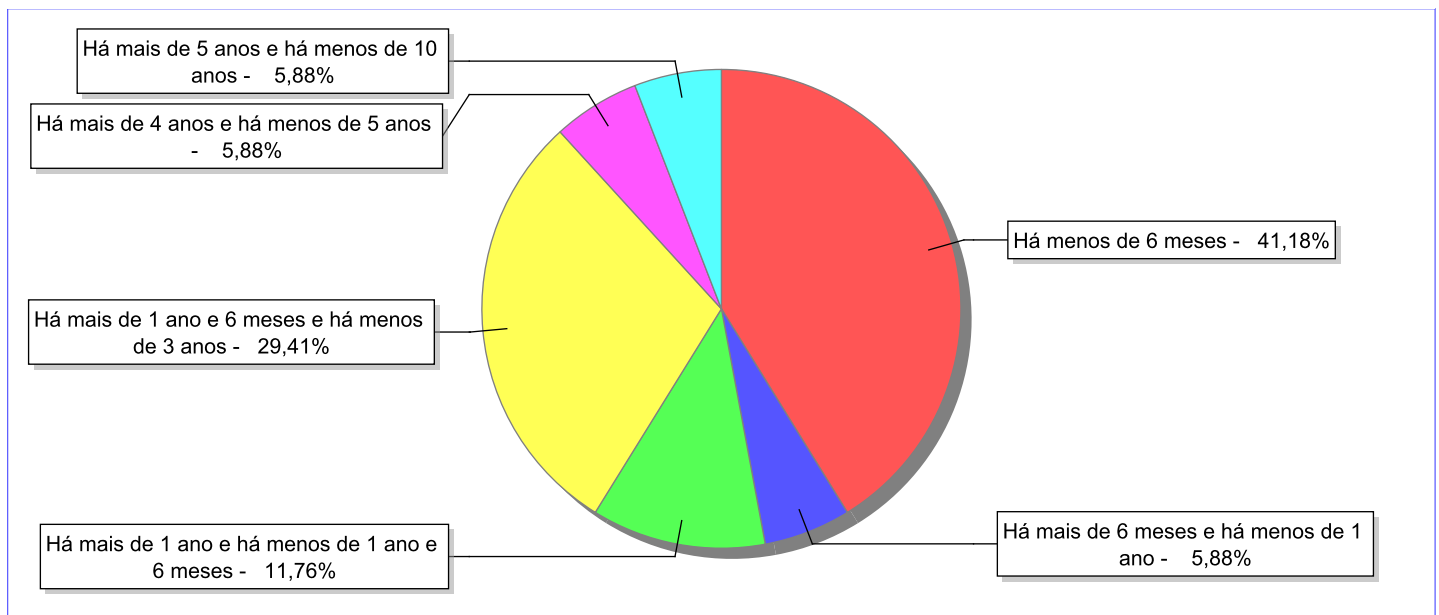
Doenças mais comuns	Incidência	%
Acompanhamento psicológico	2	66,67
Acompanhamento Psiquiátrico	1	33,33
Total	3	100,00

Dos indicadores de período e motivo de acolhimento / desligamento.

Tempo de institucionalização das crianças e adolescentes que se encontram em regime de acolhimento institucional ou familiar.

C/A acolhidos	nº de c/a	%
Há menos de 6 meses	7	41,18
Há mais de 6 meses e há menos de 1 ano	1	5,88
Há mais de 1 ano e há menos de 1 ano e 6 meses	2	11,76
Há mais de 1 ano e 6 meses e há menos de 3 anos	5	29,41
Há mais de 4 anos e há menos de 5 anos	1	5,88
Há mais de 5 anos e há menos de 10 anos	1	5,88
Total	17	100,00

Percentual – tempo de acolhimento.



Motivo de acolhimento.

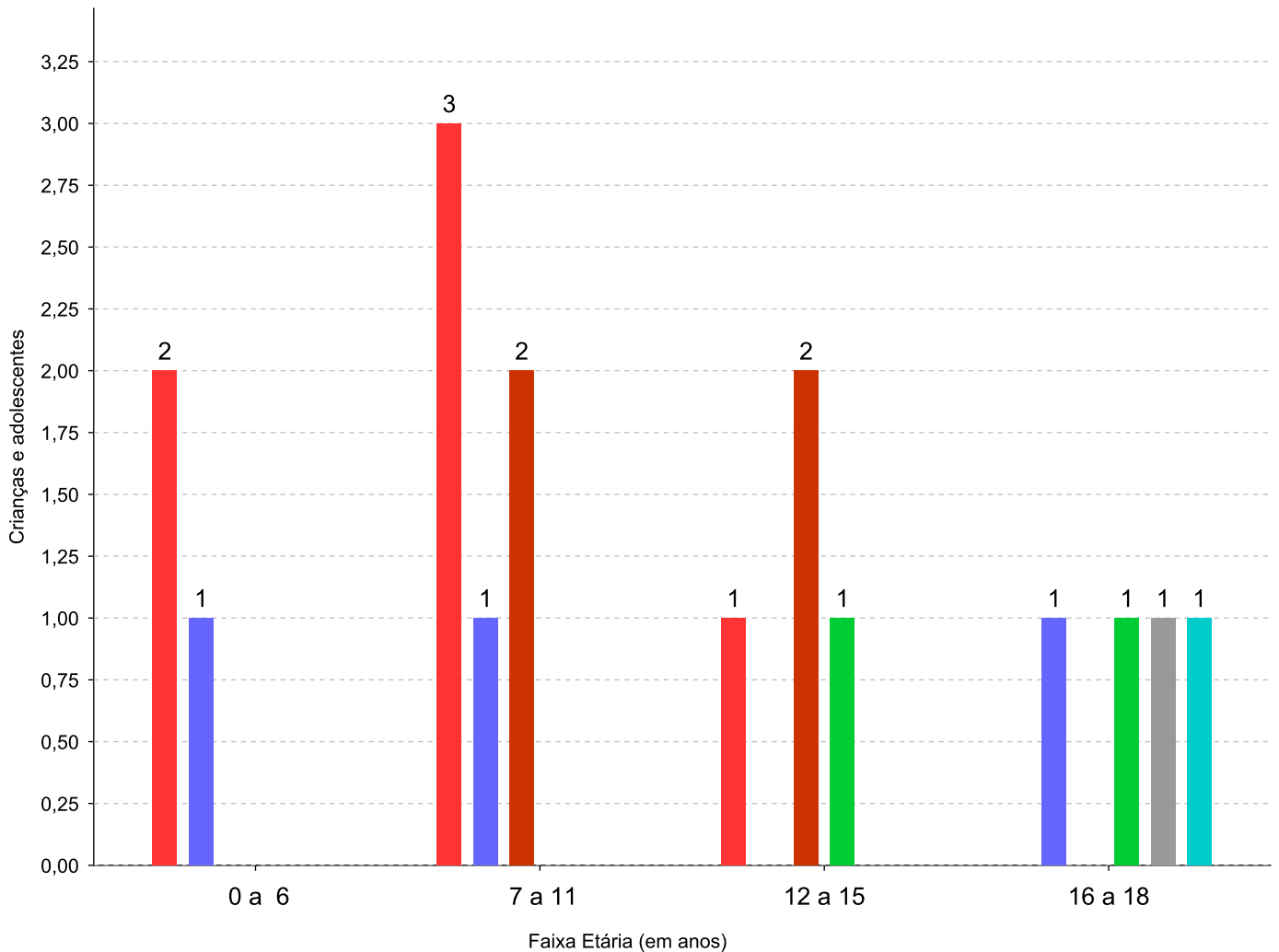
Motivo	nº de c/a	%	feminino	masculino
Negligência	6	35,29	3	3
Guarda ou tutela para terceiros mal sucedida (a partir de 2018)	4	23,53	3	1
Abuso sexual / Suspeita de abuso sexual	3	17,65	3	0
Em razão de sua conduta	2	11,76	1	1
Abandono pelos pais ou responsáveis	1	5,88	1	0
Orfandade	1	5,88	0	1
Total	17	100,00	11	6

Observação: A partir de 2018 o motivo "Devolução por tentativa de colocação familiar mal sucedida" foi desmembrado em "Adoção mal sucedida", "Guarda ou Tutela para terceiros mal sucedida" e "Guarda ou Tutela para família extensa mal sucedida".

Motivo de acolhimento por faixa etária (% do motivo em cada faixa).

Motivo	nº de c/a	%	0 a 6	%	7 a 11	%	12 a 15	%	16 a 18	%
Negligência	6	35,29	2	66,67	3	50,00	1	25,00	0	0,00
Guarda ou tutela para terceiros mal sucedida (a partir de 2018)	4	23,53	0	0,00	2	33,33	2	50,00	0	0,00
Abuso sexual / Suspeita de abuso sexual	3	17,65	1	33,33	1	16,67	0	0,00	1	25,00
Em razão de sua conduta	2	11,76	0	0,00	0	0,00	1	25,00	1	25,00
Abandono pelos pais ou responsáveis	1	5,88	0	0,00	0	0,00	0	0,00	1	25,00
Orfandade	1	5,88	0	0,00	0	0,00	0	0,00	1	25,00
Total	17	100,00	3	100,00	6	100,00	4	100,00	4	100,00

Motivos de acolhimento com maior incidência para cada faixa etária.



■ Negligência
 ■ Abuso sexual / Suspeita de abuso sexual
 ■ Guarda ou tutela para terceiros mal sucedida (a partir de 2018)
 ■ Em razão de sua conduta
 ■ Abandono pelos pais ou responsáveis
 ■ Orfandade

Observação: A partir de 2018 o motivo "Devolução por tentativa de colocação familiar mal sucedida" foi desmembrado em "Adoção mal sucedida", "Guarda ou Tutela para terceiros mal sucedida" e "Guarda ou Tutela para família extensa mal sucedida".

Motivo de acolhimento por faixa etária (% da faixa em cada motivo).

Motivo	nº de c/a	0 a 6	%	7 a 11	%	12 a 15	%	16 a 18	%
Negligência	6	2	33,33	3	50,00	1	16,67	0	0,00
Guarda ou tutela para terceiros mal sucedida (a partir de 2018)	4	0	0,00	2	50,00	2	50,00	0	0,00
Abuso sexual / Suspeita de abuso sexual	3	1	33,33	1	33,33	0	0,00	1	33,33
Em razão de sua conduta	2	0	0,00	0	0,00	1	50,00	1	50,00
Abandono pelos pais ou responsáveis	1	0	0,00	0	0,00	0	0,00	1	100,00
Orfandade	1	0	0,00	0	0,00	0	0,00	1	100,00
Total	17	3	17,64	6	35,29	4	23,52	4	23,55

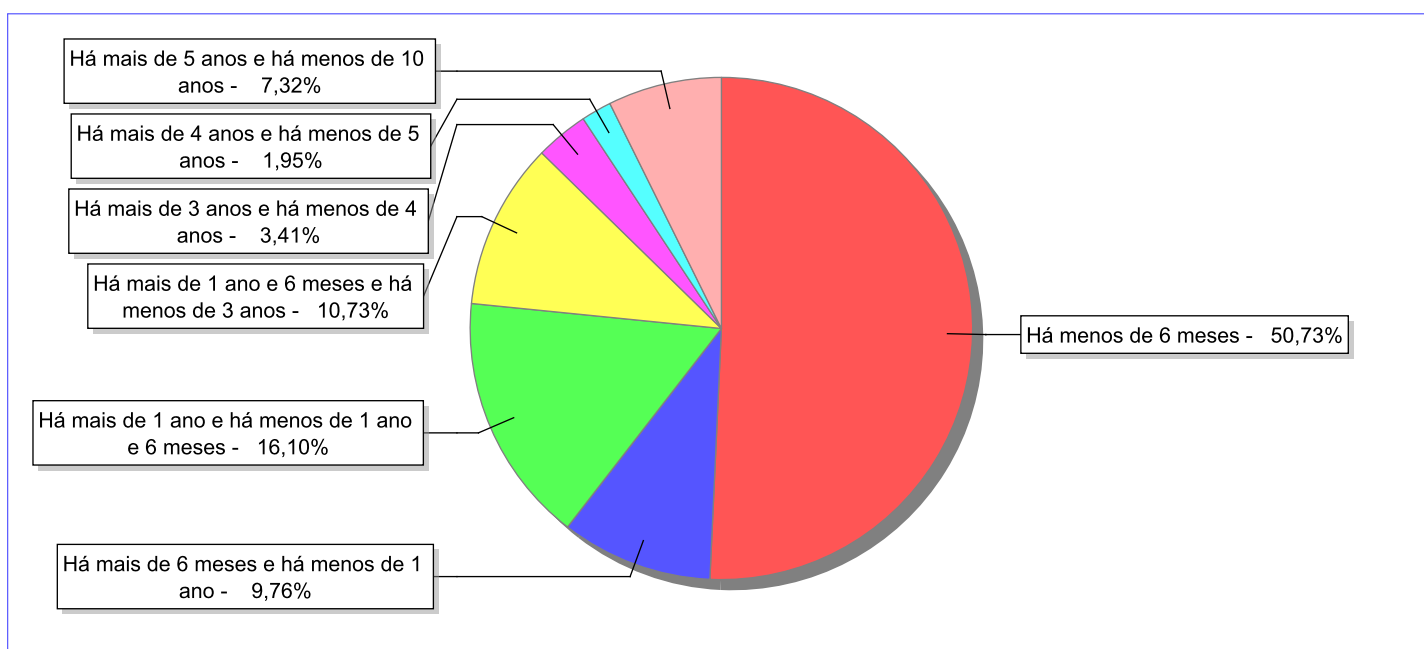
Observação: A partir de 2018 o motivo "Devolução por tentativa de colocação familiar mal sucedida" foi desmembrado em "Adoção mal sucedida", "Guarda ou Tutela para terceiros mal sucedida" e "Guarda ou Tutela para família extensa mal sucedida".

Tempo de institucionalização das crianças e adolescentes que se desligaram (*) do regime de acolhimento institucional ou familiar.

(*) Refere-se a crianças e adolescentes desligados a partir de 2008 e que não foram acolhidos novamente.

C/A desligados	nº de c/a	%
Há menos de 6 meses	104	50,73
Há mais de 6 meses e há menos de 1 ano	20	9,76
Há mais de 1 ano e há menos de 1 ano e 6 meses	33	16,10
Há mais de 1 ano e 6 meses e há menos de 3 anos	22	10,73
Há mais de 3 anos e há menos de 4 anos	7	3,41
Há mais de 4 anos e há menos de 5 anos	4	1,95
Há mais de 5 anos e há menos de 10 anos	15	7,32
Total	205	100,00

Percentual – tempo de acolhimento.



Motivo de desligamento.

Motivo	nº de c/a	%	feminino	masculino
Reintegração aos genitores	112	54,63	53	59
Colocação em família substituta (Desativado e Desmembrado em 2018)	26	12,68	12	14
Guarda ou tutela para família extensa (a partir de 2018)	23	11,22	12	11
Evasão	10	4,88	5	5
Guarda ou Tutela para terceiros (a partir de 2018)	8	3,90	4	4
Adoção (a partir de 2018)	7	3,41	1	6
Maioridade	7	3,41	3	4
Desligamento voluntário da família (dos abrigos de família)	6	2,93	1	5
Transferência para outro regime de atendimento	3	1,46	0	3
Transferência para outro serviço de acolhimento institucional	2	0,98	1	1
Recambiamento para o Estado de Origem	1	0,49	1	0
Total	205	100,00	93	112

Observação: A partir de 2018 o motivo "Colocação em família substituta" foi desmembrado em "Adoção", Guarda ou Tutela para terceiros" e "Guarda ou Tutela para família extensa".

Dos indicadores que podem contribuir para a definição da situação jurídica das crianças e adolescentes acolhidos.

Relação entre visitação e Ação de Destituição do Poder Familiar (DPF).

Detalhamento da visitação	número de c/a	%	número de c/a com DPF	% de c/a com DPF	número de c/a sem DPF	% de c/a sem DPF
semanal	3	17,65	3	100,00	0	0,00
sem visita	14	82,35	8	57,14	6	42,86
Total	17	100,00	11	64,71	6	35,30

Faixa etária das crianças e adolescentes sem visita.

Faixa Etária	número de c/a	%	número de c/a com DPF	% de c/a com DPF	número de c/a sem DPF	% de c/a sem DPF
0 a 6	1	7,14	0	0,00	1	100,00
7 a 11	6	42,86	4	66,67	2	33,33
12 a 15	3	21,43	2	66,67	1	33,33
16 a 18	4	28,57	2	50,00	2	50,00
Total	14	100,00	8	57,14	6	42,86

Vínculos biológicos das crianças e adolescentes acolhidos

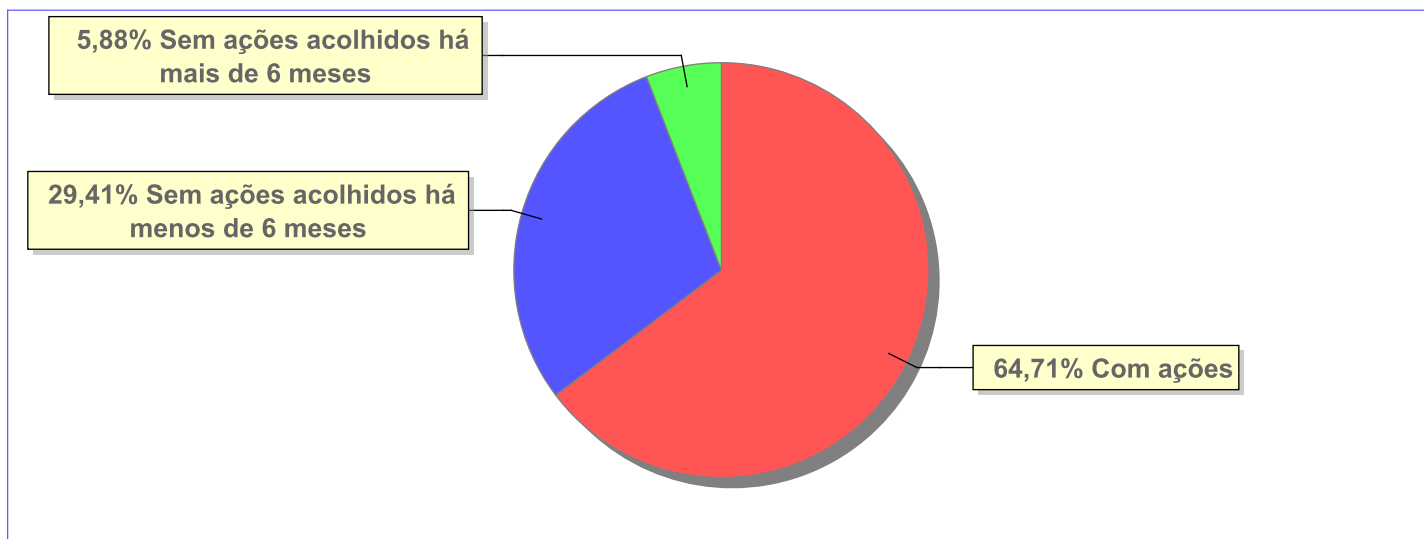
Situação	número de c/a	%	número de c/a com DPF	% de c/a com DPF	número de c/a sem DPF	% de c/a sem DPF
Pai e/ou mãe vivo(s)	17	100,00	11	64,71	6	35,29
Total	17	100,00	11	64,71	6	35,30

Não há Aptos à adoção neste município

Panorama e detalhamento da situação das crianças e adolescentes no sistema de justiça

Critério	número de c/a	%
Panorama da situação da c/a no sistema de justiça		
Com ações judiciais	11	64,71
Sem ações judiciais	6	35,29
Total	17	100,00
Acompanhamento no âmbito da PJIJ de crianças e adolescentes sem ações		
Sem P.A. acolhidos há mais de 6 meses	1	16,67
Sem P.A. acolhidos há menos de 6 meses	5	83,33
Total	6	100,00
Acompanhamento no âmbito do Poder Judiciário		
com ações judiciais	11	64,71
com procedimentos judiciais	1	5,88
sem ações e sem procedimentos judiciais	5	29,41
Total	17	100,00

Distribuição percentual de ações.

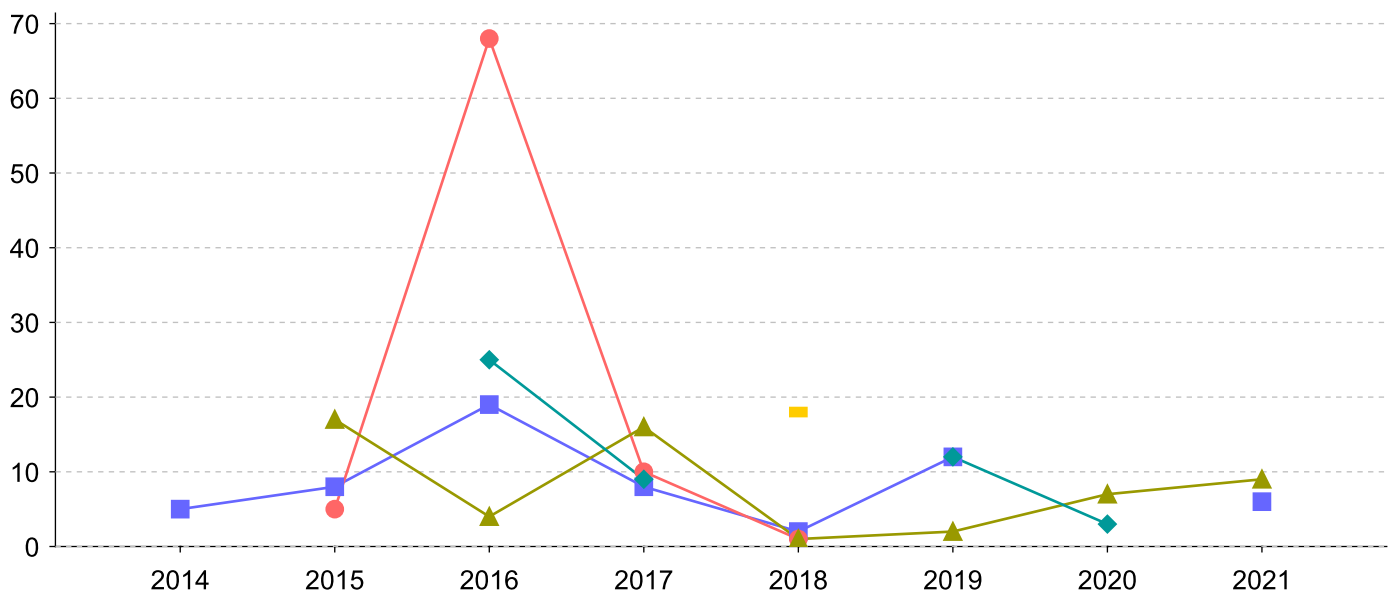


Ações Judiciais	nº de ações	%
Ação de Destituição do Poder Familiar	11	78,57
Ação de Guarda Judicial	2	14,29
Representação em face dos pais ou responsável (Art. 249, ECA)	1	7,14
Total	14	100,00

Evolução do tempo médio de acolhimento (em meses) das c/a desligadas

Motivo do Desligamento	Média	2012	2013	2014	2015	2016	2017	2018	2019	2020	2021
Reintegração aos genitores	8	-	-	5	8	19	8	2	12	-	6
Guarda ou tutela para família extensa (a partir de 2018)	6	-	-	-	17	4	16	1	2	7	9
Colocação em família substituta (Desativado e Desmembrado em 2018)	26	-	-	-	5	68	10	1	-	-	-
Guarda ou Tutela para terceiros (a partir de 2018)	30	-	-	-	-	-	-	-	-	36	16
Adoção (a partir de 2018)	7	-	-	-	-	-	-	-	7	-	7
Evasão	12	-	-	-	-	25	9	-	12	3	-
Maioridade	18	-	-	-	-	-	-	18	-	-	-

Evolução do tempo médio de acolhimento das c/a desligadas (principais motivos)



■ Reintegração aos genitores
 ● Colocação em família substituta (Desativado e Desmembrado em 2018)
▲ Guarda ou tutela para família extensa (a partir de 2018)
 ◆ Evasão
 ■ Maioridade

Distribuição da população infantojuvenil acolhida

Total das entidades de acolhimento institucional e Equipe de acompanhamento do Projeto Família Acolhedora (CREAS), das crianças e adolescentes inseridos nesses regimes, das crianças e adolescentes aptos à adoção, das crianças e adolescentes sem registro civil de nascimento e das crianças e adolescentes sem visita.

Atendimento	número de entidades	número de c/a	% de c/a no Estado	aptos à adoção	% aptos à adoção	Sem RCN	Sem Visita
ITAGUAÍ	3	7	100,00	0	0,00	0	3
Serviço de Acolhimento Institucional/ Modalidade Abrigo Institucional	2	7	100,00	0	0,00	0	3
Serviço de Acolhimento em Família Acolhedora	1	0	0,00	0	0,00	0	0

Origem da população infantojuvenil acolhida no Município.

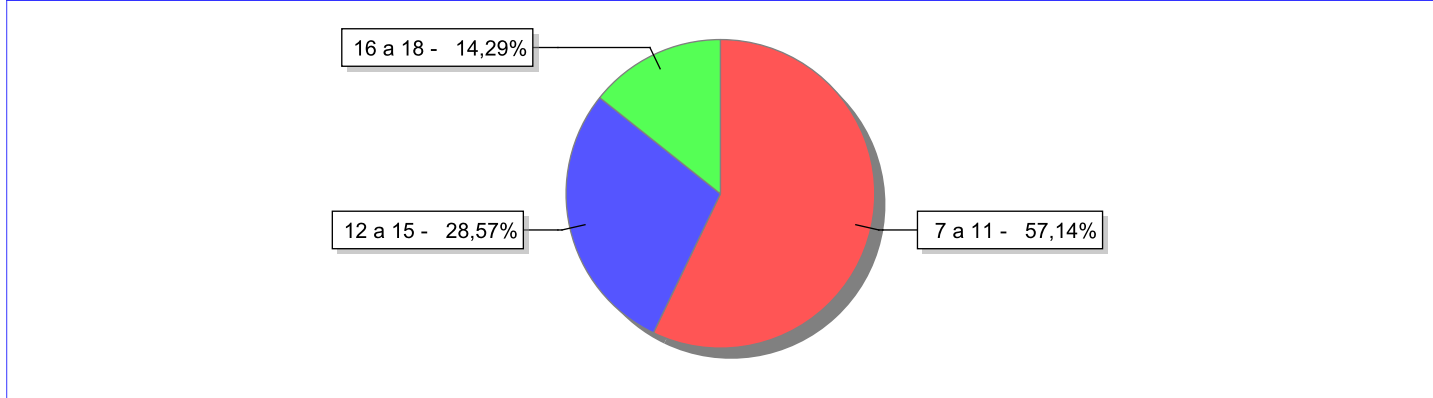
Município	Acolhidos	%
Itaguaí	6	85,71
Rio de Janeiro	1	14,29
Total	7	100,00

Indicadores de faixa etária, sexo, cor/raça e escolaridade das crianças e adolescentes acolhidos.

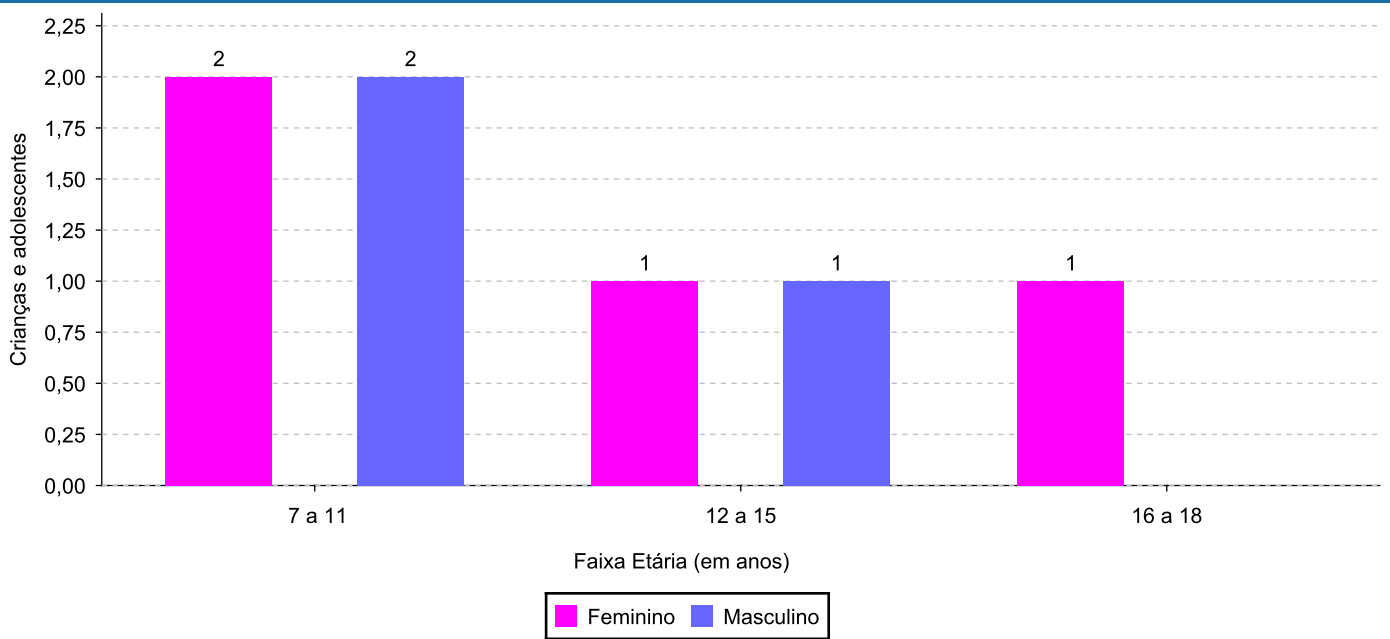
Faixa etária e sexo das crianças e adolescentes acolhidos.

Faixa etária	número de c/a	%	feminino	masculino
7 a 11	4	57,14	2	2
12 a 15	2	28,57	1	1
16 a 18	1	14,29	1	0
Total	7	100,00	4	3

Percentual de crianças e adolescentes acolhidos por faixa etária.



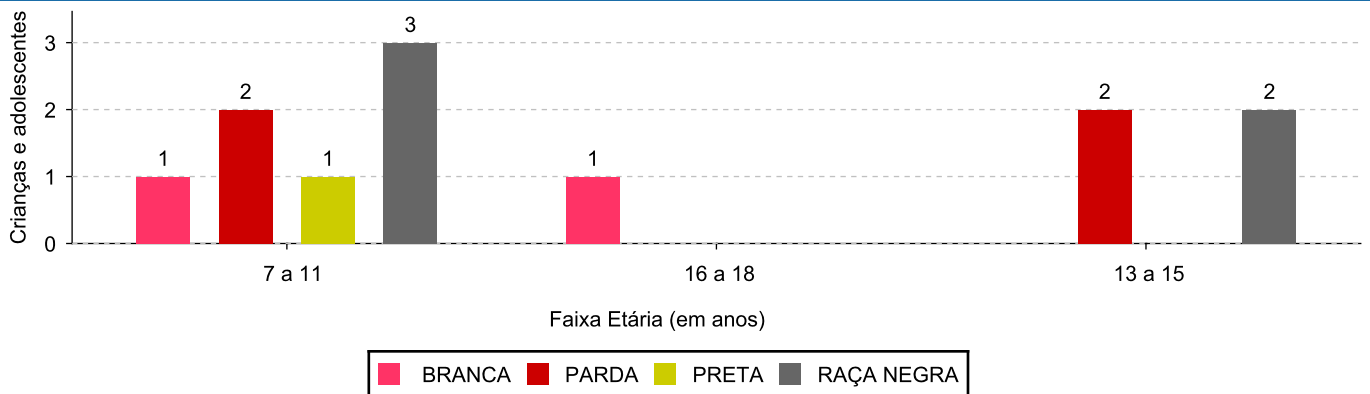
Distribuição das crianças e adolescentes acolhidos por sexo e faixa etária.



Cor/raça e faixa etária das crianças e adolescentes acolhidos.

Faixa Etária	nº de c/a	%	Branca	Amarela	Preta	Parda	Raça Negra	Indigena	Ignorado
7 a 11	4	57,14	1	0	1	2	3	0	0
12 a 15	2	28,57	0	0	0	2	2	0	0
16 a 18	1	14,29	1	0	0	0	0	0	0
Total	7	100,00	2	0	1	4	5	0	0

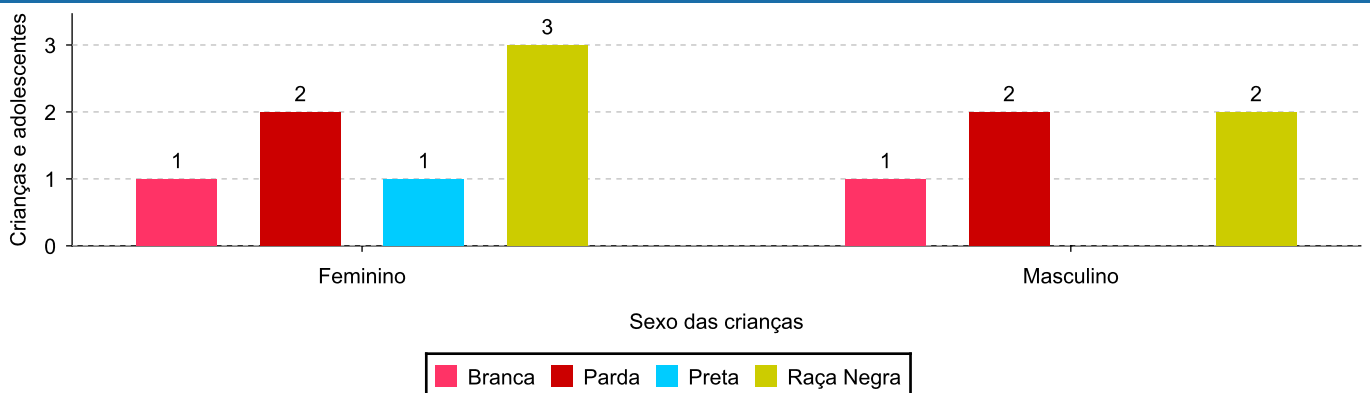
Distribuição das crianças e adolescentes acolhidos por cor/raça e faixa etária.



Cor/Raça e sexo das crianças e adolescentes acolhidos.

Cor/raça	número de c/a	%	feminino	masculino
Raça Negra	5	71,43	3	2
Parda	4	57,14	2	2
Branca	2	28,57	1	1
Preta	1	14,29	1	0
Total	7	100,00	4	3

Distribuição das crianças e adolescentes acolhidos por cor/raça e sexo.



Escolaridade das crianças e adolescentes acolhidos, por faixa etária.

Faixa etária	Estuda	%	Não Estuda	%	Total	%
7 a 11	4	100,00	0	0,00	4	100,00
12 a 15	2	100,00	0	0,00	2	100,00
16 a 18	1	100,00	0	0,00	1	100,00
Total	7	100,00	0	0,00	7	100,00

Dos indicadores de deficiência e saúde.

Crianças e Adolescentes portadores de necessidades especiais.

Apresentam deficiência	número de c/a	%
Não	7	100,00
Total	7	100,00

Crianças e Adolescentes acolhidos que necessitam de tratamento de saúde especial.

Necessidade de tratamento de saúde especial	número de c/a	%
Sim	3	42,86
Não	4	57,14
Total	7	100,00

Doenças mais comuns.

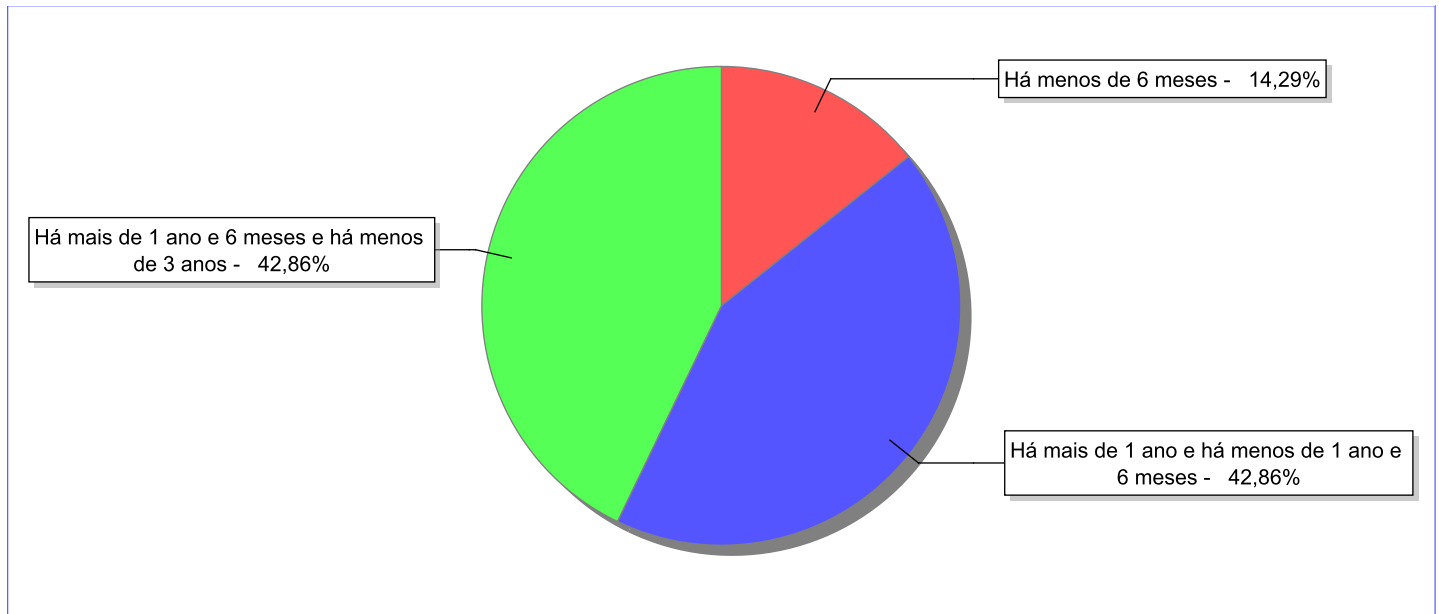
Doenças mais comuns	Incidência	%
Acompanhamento Psiquiátrico	2	66,67
Doenças Neurológicas	1	33,33
Total	3	100,00

Dos indicadores de período e motivo de acolhimento / desligamento.

Tempo de institucionalização das crianças e adolescentes que se encontram em regime de acolhimento institucional ou familiar.

C/A acolhidos	nº de c/a	%
Há menos de 6 meses	1	14,29
Há mais de 1 ano e há menos de 1 ano e 6 meses	3	42,86
Há mais de 1 ano e 6 meses e há menos de 3 anos	3	42,86
Total	7	100,00

Percentual – tempo de acolhimento.



Motivo de acolhimento.

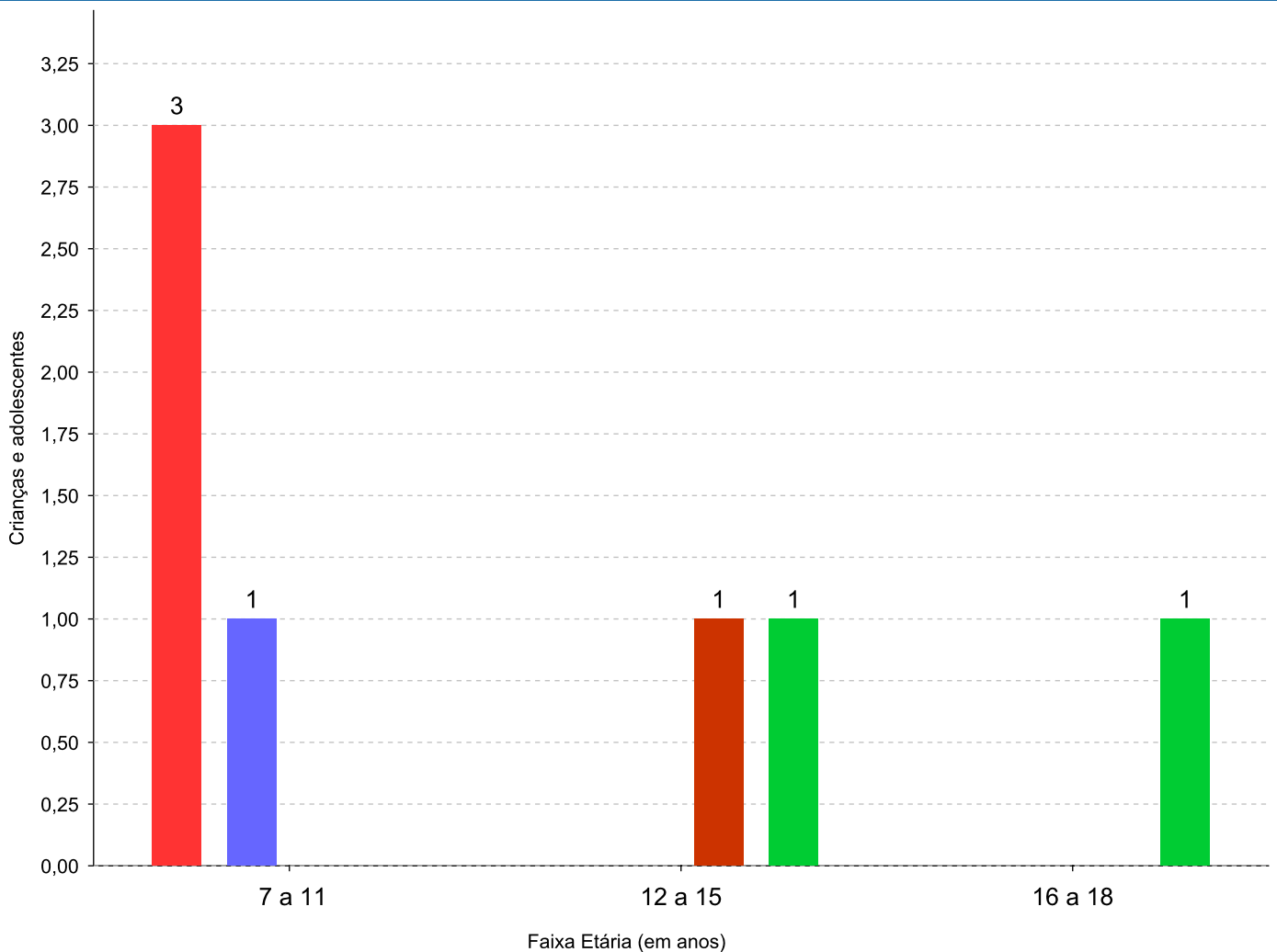
Motivo	nº de c/a	%	feminino	masculino
Guarda ou tutela para família extensa mal sucedida (a partir de 2018)	3	42,86	2	1
Negligência	2	28,57	2	0
Guarda ou tutela para terceiros mal sucedida (a partir de 2018)	1	14,29	0	1
Risco de vida na comunidade	1	14,29	0	1
Total	7	100,00	4	3

Observação: A partir de 2018 o motivo "Devolução por tentativa de colocação familiar mal sucedida" foi desmembrado em "Adoção mal sucedida", "Guarda ou Tutela para terceiros mal sucedida" e "Guarda ou Tutela para família extensa mal sucedida".

Motivo de acolhimento por faixa etária (% do motivo em cada faixa).

Motivo	nº de c/a	%	0 a 6	%	7 a 11	%	12 a 15	%	16 a 18	%
Guarda ou tutela para família extensa mal sucedida (a partir de 2018)	3	42,86	0		3	75,00	0	0,00	0	0,00
Negligência	2	28,57	0		0	0,00	1	50,00	1	100,00
Guarda ou tutela para terceiros mal sucedida (a partir de 2018)	1	14,29	0		0	0,00	1	50,00	0	0,00
Risco de vida na comunidade	1	14,29	0		1	25,00	0	0,00	0	0,00
Total	7	100,00	0	100,00	4	100,00	2	100,00	1	100,00

Motivos de acolhimento com maior incidência para cada faixa etária.



■ Guarda ou tutela para família extensa mal sucedida (a partir de 2018)
 ■ Risco de vida na comunidade
 ■ Guarda ou tutela para terceiros mal sucedida (a partir de 2018)
 ■ Negligência

Observação: A partir de 2018 o motivo "Devolução por tentativa de colocação familiar mal sucedida" foi desmembrado em "Adoção mal sucedida", "Guarda ou Tutela para terceiros mal sucedida" e "Guarda ou Tutela para família extensa mal sucedida".

Motivo de acolhimento por faixa etária (% da faixa em cada motivo).

Motivo	nº de c/a	0 a 6	%	7 a 11	%	12 a 15	%	16 a 18	%
Guarda ou tutela para família extensa mal sucedida (a partir de 2018)	3	0	0,00	3	100,00	0	0,00	0	0,00
Negligência	2	0	0,00	0	0,00	1	50,00	1	50,00
Guarda ou tutela para terceiros mal sucedida (a partir de 2018)	1	0	0,00	0	0,00	1	100,00	0	0,00
Risco de vida na comunidade	1	0	0,00	1	100,00	0	0,00	0	0,00
Total	7	0	0,00	4	57,14	2	28,57	1	14,29

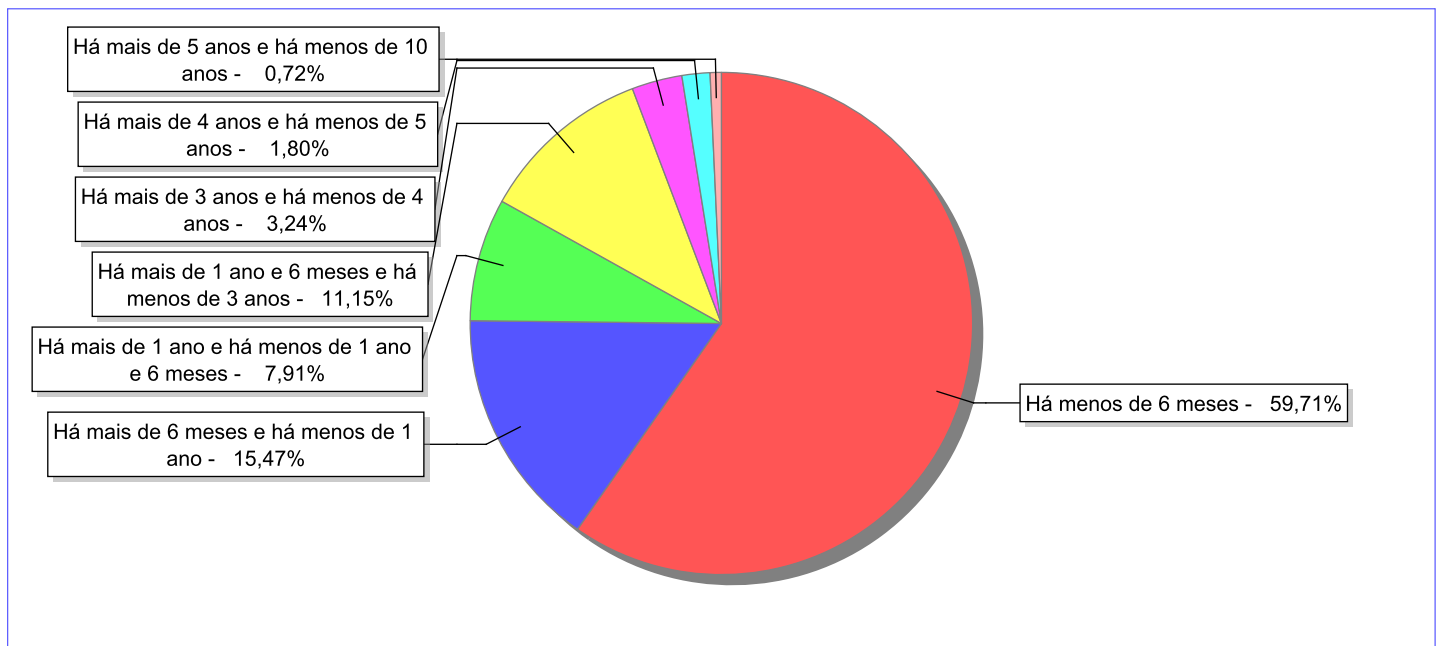
Observação: A partir de 2018 o motivo "Devolução por tentativa de colocação familiar mal sucedida" foi desmembrado em "Adoção mal sucedida", "Guarda ou Tutela para terceiros mal sucedida" e "Guarda ou Tutela para família extensa mal sucedida".

Tempo de institucionalização das crianças e adolescentes que se desligaram (*) do regime de acolhimento institucional ou familiar.

(*) Refere-se a crianças e adolescentes desligados a partir de 2008 e que não foram acolhidos novamente.

C/A desligados	nº de c/a	%
Há menos de 6 meses	166	59,71
Há mais de 6 meses e há menos de 1 ano	43	15,47
Há mais de 1 ano e há menos de 1 ano e 6 meses	22	7,91
Há mais de 1 ano e 6 meses e há menos de 3 anos	31	11,15
Há mais de 3 anos e há menos de 4 anos	9	3,24
Há mais de 4 anos e há menos de 5 anos	5	1,80
Há mais de 5 anos e há menos de 10 anos	2	0,72
Total	278	100,00

Percentual – tempo de acolhimento.



Motivo de desligamento.

Motivo	nº de c/a	%	feminino	masculino
Reintegração aos genitores	155	55,76	72	83
Evasão	36	12,95	17	19
Guarda ou tutela para família extensa (a partir de 2018)	32	11,51	18	14
Colocação em família substituta (Desativado e Desmembrado em 2018)	21	7,55	7	14
Majoridade	13	4,68	5	8
Guarda ou Tutela para terceiros (a partir de 2018)	9	3,24	4	5
Transferência para outro serviço de acolhimento institucional	3	1,08	2	1
Transferência para outro regime de atendimento	3	1,08	0	3
Adoção (a partir de 2018)	3	1,08	2	1
Recambiamento para o Estado de Origem	2	0,72	1	1
Retirada da instituição sem ordem judicial	1	0,36	0	1
Total	278	100,00	128	150

Observação: A partir de 2018 o motivo "Colocação em família substituta" foi desmembrado em "Adoção", Guarda ou Tutela para terceiros" e "Guarda ou Tutela para família extensa".

Dos indicadores que podem contribuir para a definição da situação jurídica das crianças e adolescentes acolhidos.

Relação entre visitação e Ação de Destituição do Poder Familiar (DPF).

Detalhamento da visitação	número de c/a	%	número de c/a com DPF	% de c/a com DPF	número de c/a sem DPF	% de c/a sem DPF
diária	2	28,57	0	0,00	2	100,00
semanal	2	28,57	2	100,00	0	0,00
sem visita	3	42,86	1	33,33	2	66,67
Total	7	100,00	3	42,86	4	57,14

Faixa etária das crianças e adolescentes sem visita.

Faixa Etária	número de c/a	%	número de c/a com DPF	% de c/a com DPF	número de c/a sem DPF	% de c/a sem DPF
7 a 11	2	66,67	1	50,00	1	50,00
16 a 18	1	33,33	0	0,00	1	100,00
Total	3	100,00	1	33,33	2	66,67

Vínculos biológicos das crianças e adolescentes acolhidos

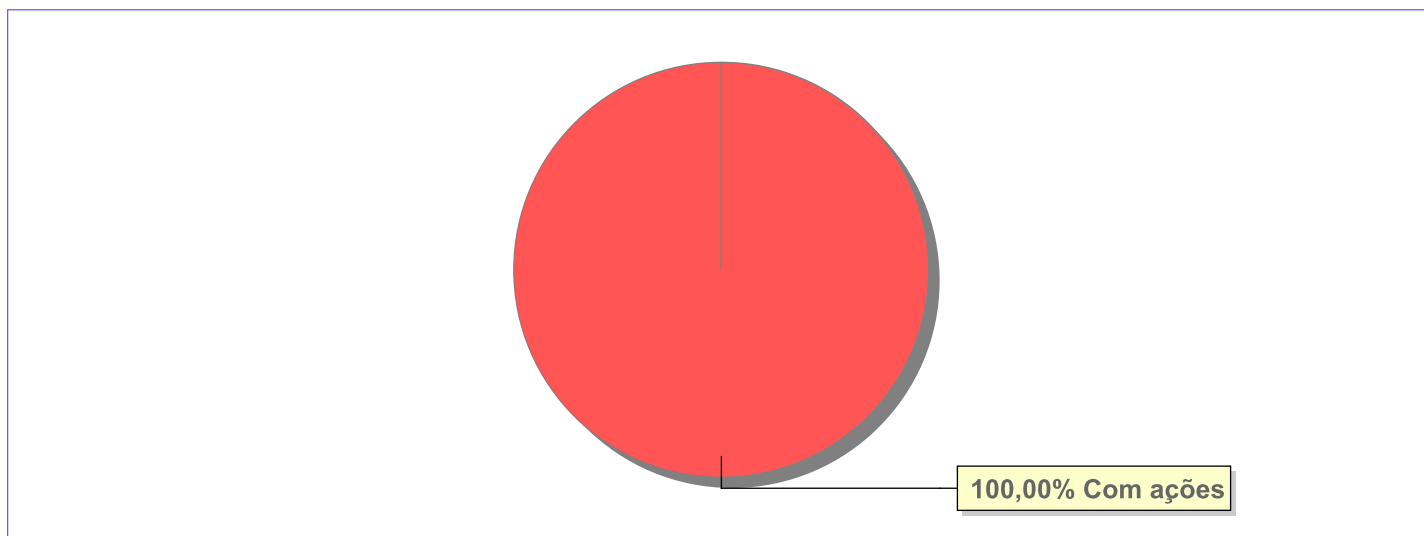
Situação	número de c/a	%	número de c/a com DPF	% de c/a com DPF	número de c/a sem DPF	% de c/a sem DPF
Pai e/ou mãe vivo(s)	7	100,00	3	42,86	4	57,14
Total	7	100,00	3	42,86	4	57,14

Não há Aptos à adoção neste município

Panorama e detalhamento da situação das crianças e adolescentes no sistema de justiça

Critério	número de c/a	%
Panorama da situação da c/a no sistema de justiça		
Com ações judiciais	7	100,00
Total	7	100,00
Acompanhamento no âmbito do Poder Judiciário		
com ações judiciais	7	100,00
Total	7	100,00

Distribuição percentual de ações.

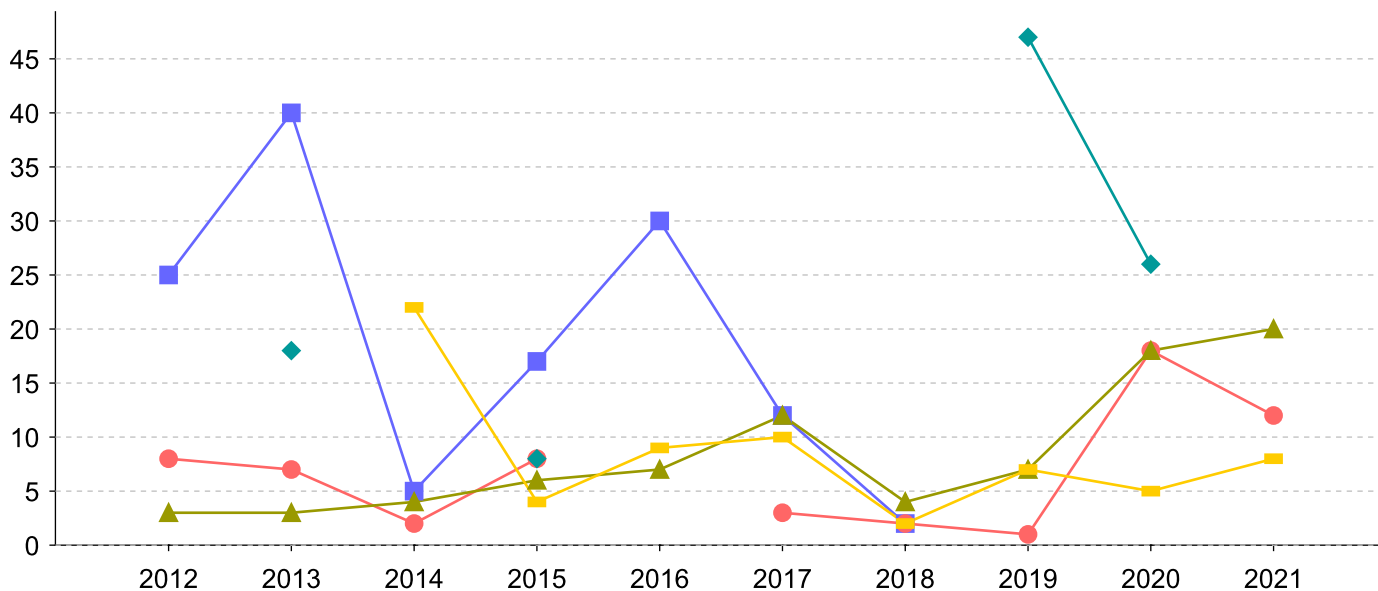


Ações Judiciais	nº de ações	%
Representação em face dos pais ou responsável (Art. 249, ECA)	5	50,00
Ação de Destituição do Poder Familiar	3	30,00
Pedido de afastamento do convívio familiar	2	20,00
Total	10	100,00

Evolução do tempo médio de acolhimento (em meses) das c/a desligadas

Motivo do Desligamento	Média	2012	2013	2014	2015	2016	2017	2018	2019	2020	2021
Reintegração aos genitores	8	3	3	4	6	7	12	4	7	18	20
Guarda ou tutela para família extensa (a partir de 2018)	8	-	-	22	4	9	10	2	7	5	8
Evasão	7	8	7	2	8	-	3	2	1	18	12
Colocação em família substituta (Desativado e Desmembrado em 2018)	18	25	40	5	17	30	12	2	-	-	-
Maioridade	29	-	18	-	8	-	-	-	47	26	-
Guarda ou Tutela para terceiros (a partir de 2018)	19	-	-	-	-	-	-	-	20	15	-
Adoção (a partir de 2018)	23	-	-	-	-	-	-	-	20	-	24
Transferência para outro regime de atendimento	47	-	-	-	-	-	-	-	-	47	-
Retirada da instituição sem ordem judicial	7	-	-	-	7	-	-	-	-	-	-

Evolução do tempo médio de acolhimento das c/a desligadas (principais motivos)



■ Colocação em família substituta (Desativado e Desmembrado em 2018)
 ● Evasão
▲ Reintegração aos genitores
 ◆ Maioridade
 ■ Guarda ou tutela para família extensa (a partir de 2018)

Distribuição da população infantojuvenil acolhida

Total das entidades de acolhimento institucional e Equipe de acompanhamento do Projeto Família Acolhedora (CREAS), das crianças e adolescentes inseridos nesses regimes, das crianças e adolescentes aptos à adoção, das crianças e adolescentes sem registro civil de nascimento e das crianças e adolescentes sem visita.

Atendimento	número de entidades	número de c/a	% de c/a no Estado	aptos à adoção	% aptos à adoção	Sem RCN	Sem Visita
ITAOCARA	1	2	100,00	0	0,00	0	0
Serviço de Acolhimento Institucional/ Modalidade Abrigo Institucional	1	2	100,00	0	0,00	0	0

Origem da população infantojuvenil acolhida no Município.

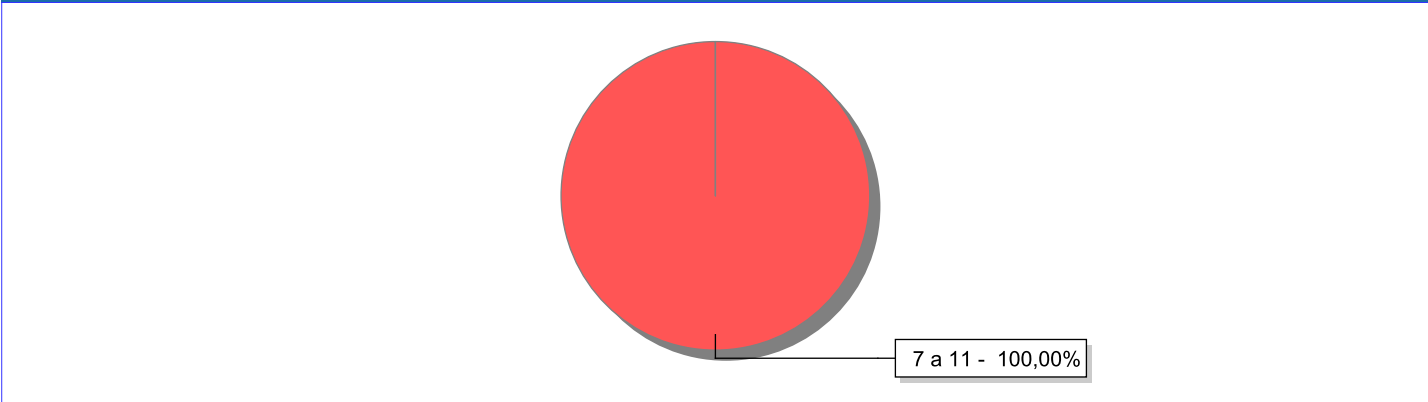
Município	Acolhidos	%
Rio das Ostras	2	100,00

Indicadores de faixa etária, sexo, cor/raça e escolaridade das crianças e adolescentes acolhidos.

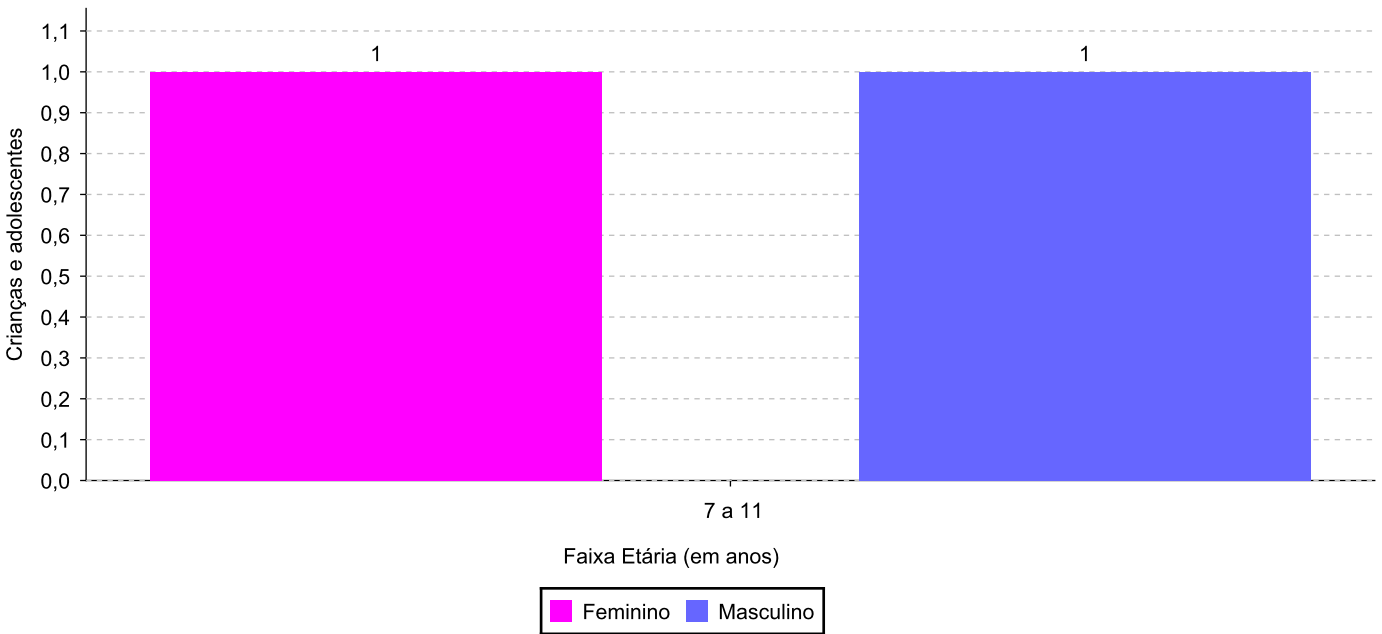
Faixa etária e sexo das crianças e adolescentes acolhidos.

Faixa etária	número de c/a	%	feminino	masculino
7 a 11	2	100,00	1	1
Total	2	100,00	1	1

Percentual de crianças e adolescentes acolhidos por faixa etária.



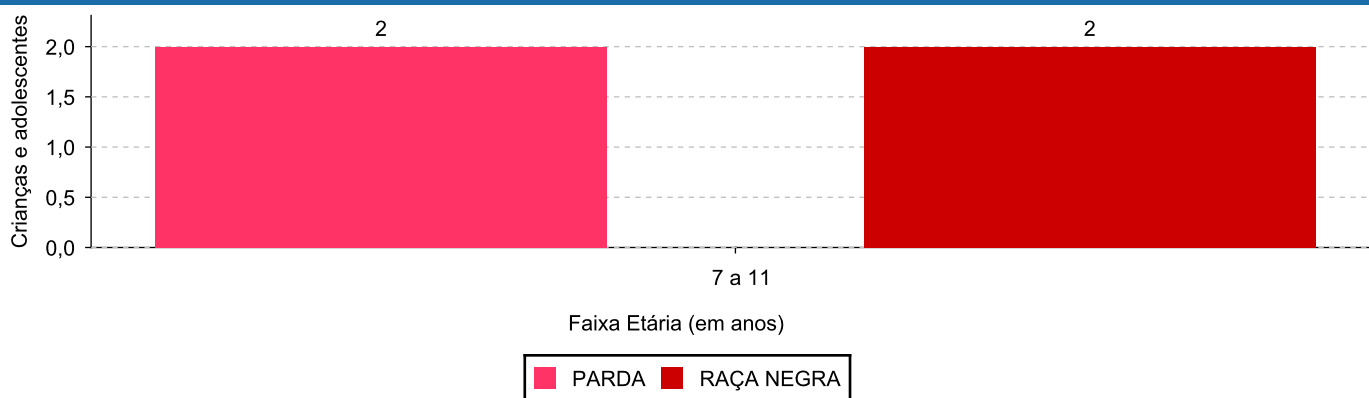
Distribuição das crianças e adolescentes acolhidos por sexo e faixa etária.



Cor/raça e faixa etária das crianças e adolescentes acolhidos.

Faixa Etária	nº de c/a	%	Branca	Amarela	Preta	Parda	Raça Negra	Indígena	Ignorado
7 a 11	2	100,00	0	0	0	2	2	0	0
Total	2	100,00	0	0	0	2	2	0	0

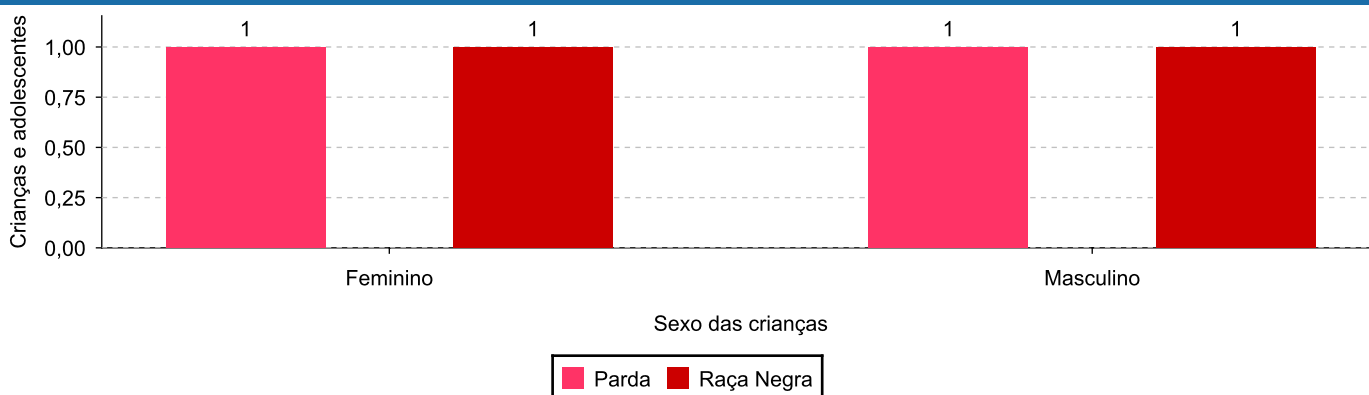
Distribuição das crianças e adolescentes acolhidos por cor/raça e faixa etária.



Cor/Raça e sexo das crianças e adolescentes acolhidos.

Cor/raça	número de c/a	%	feminino	masculino
Parda	2	100,00	1	1
Raça Negra	2	100,00	1	1
Total	2	100,00	1	1

Distribuição das crianças e adolescentes acolhidos por cor/raça e sexo.



Escolaridade das crianças e adolescentes acolhidos, por faixa etária.

Faixa etária	Estuda	%	Não Estuda	%	Total	%
7 a 11	2	100,00	0	0,00	2	100,00
Total	2	100,00	0	0,00	2	100,00

Dos indicadores de deficiência e saúde.
Crianças e Adolescentes portadores de necessidades especiais.

Apresentam deficiência	número de c/a	%
Não	2	100,00
Total	2	100,00

Crianças e Adolescentes acolhidos que necessitam de tratamento de saúde especial.

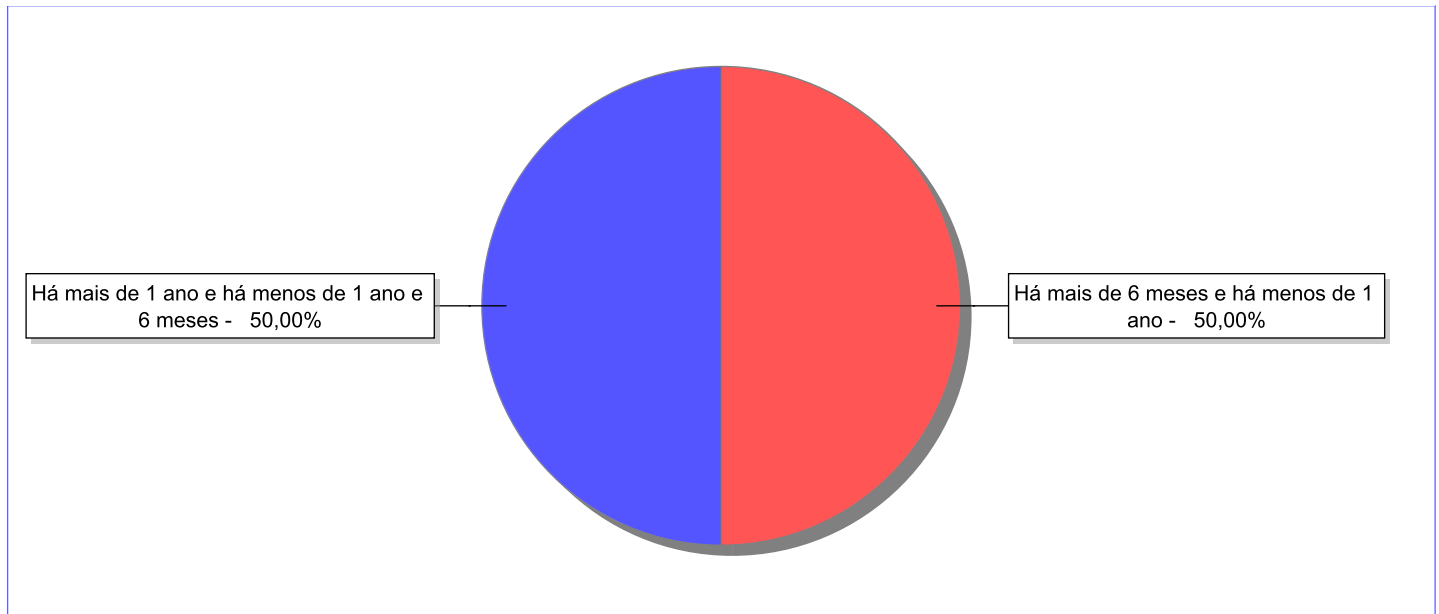
Necessidade de tratamento de saúde especial	número de c/a	%
Não	2	100,00
Total	2	100,00

Dos indicadores de período e motivo de acolhimento / desligamento.

Tempo de institucionalização das crianças e adolescentes que se encontram em regime de acolhimento institucional ou familiar.

C/A acolhidos	nº de c/a	%
Há mais de 6 meses e há menos de 1 ano	1	50,00
Há mais de 1 ano e há menos de 1 ano e 6 meses	1	50,00
Total	2	100,00

Percentual – tempo de acolhimento.




Motivo de acolhimento.

Motivo	nº de c/a	%	feminino	masculino
Negligência	2	100,00	1	1
Total	2	100,00	1	1

Observação: A partir de 2018 o motivo "Devolução por tentativa de colocação familiar mal sucedida" foi desmembrado em "Adoção mal sucedida", "Guarda ou Tutela para terceiros mal sucedida" e "Guarda ou Tutela para família extensa mal sucedida".

Motivo de acolhimento por faixa etária (% do motivo em cada faixa).

Motivo	nº de c/a	%	0 a 6	%	7 a 11	%	12 a 15	%	16 a 18	%
Negligência	2	100,00	0		2	100,00	0		0	
Total	2	100,00	0	100,00	2	100,00	0	100,00	0	100,00

Motivos de acolhimento com maior incidência para cada faixa etária.


Observação: A partir de 2018 o motivo "Devolução por tentativa de colocação familiar mal sucedida" foi desmembrado em "Adoção mal sucedida", "Guarda ou Tutela para terceiros mal sucedida" e "Guarda ou Tutela para família extensa mal sucedida".

Motivo de acolhimento por faixa etária (% da faixa em cada motivo).

Motivo	nº de c/a	0 a 6	%	7 a 11	%	12 a 15	%	16 a 18	%
Negligência	2	0	0,00	2	100,00	0	0,00	0	0,00
Total	2	0	0,00	2	100,00	0	0,00	0	0,00

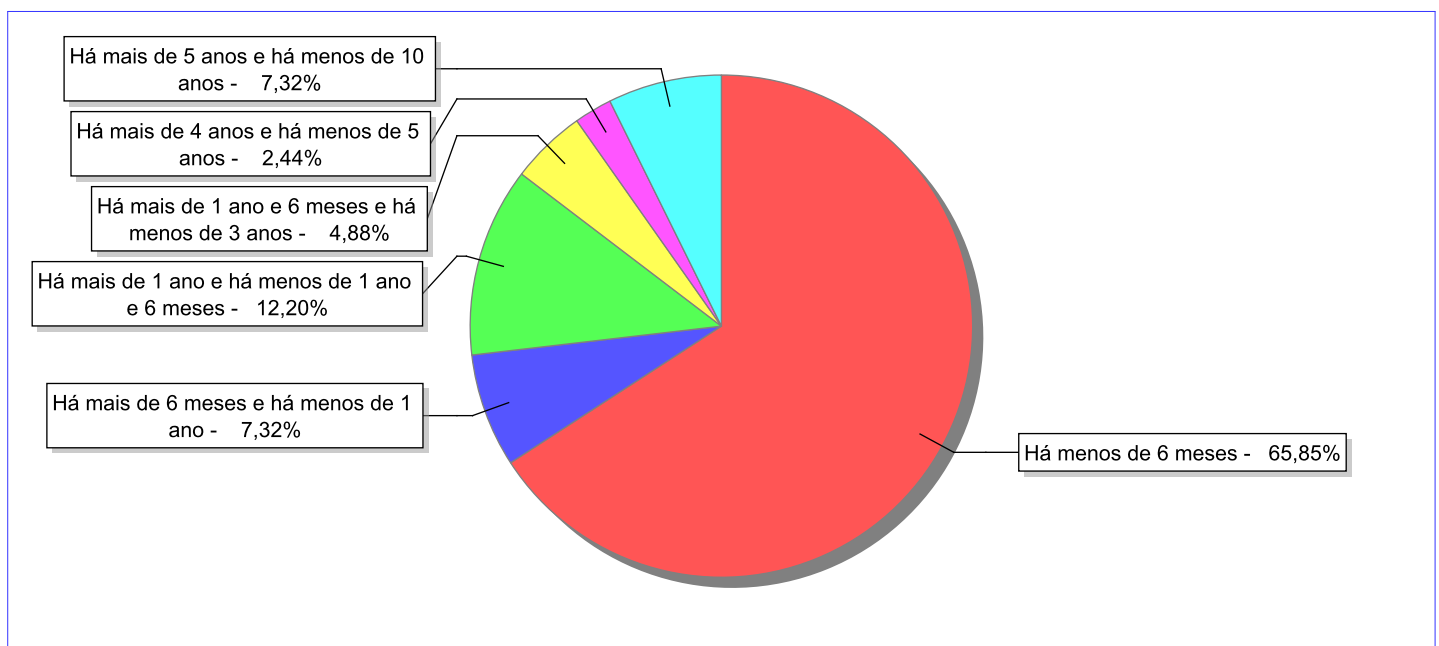
Observação: A partir de 2018 o motivo "Devolução por tentativa de colocação familiar mal sucedida" foi desmembrado em "Adoção mal sucedida", "Guarda ou Tutela para terceiros mal sucedida" e "Guarda ou Tutela para família extensa mal sucedida".

Tempo de institucionalização das crianças e adolescentes que se desligaram (*) do regime de acolhimento institucional ou familiar.

(*) Refere-se a crianças e adolescentes desligados a partir de 2008 e que não foram acolhidos novamente.

C/A desligados	nº de c/a	%
Há menos de 6 meses	27	65,85
Há mais de 6 meses e há menos de 1 ano	3	7,32
Há mais de 1 ano e há menos de 1 ano e 6 meses	5	12,20
Há mais de 1 ano e 6 meses e há menos de 3 anos	2	4,88
Há mais de 4 anos e há menos de 5 anos	1	2,44
Há mais de 5 anos e há menos de 10 anos	3	7,32
Total	41	100,00

Percentual – tempo de acolhimento.



Motivo de desligamento.

Motivo	nº de c/a	%	feminino	masculino
Reintegração aos genitores	22	53,66	15	7
Guarda ou tutela para família extensa (a partir de 2018)	11	26,83	8	3
Adoção (a partir de 2018)	4	9,76	4	0
Maioridade	2	4,88	2	0
Guarda ou Tutela para terceiros (a partir de 2018)	1	2,44	1	0
Emancipação	1	2,44	1	0
Total	41	100,00	31	10

Observação: A partir de 2018 o motivo "Colocação em família substituta" foi desmembrado em "Adoção", Guarda ou Tutela para terceiros" e "Guarda ou Tutela para família extensa".

Dos indicadores que podem contribuir para a definição da situação jurídica das crianças e adolescentes acolhidos.

Relação entre visitação e Ação de Destituição do Poder Familiar (DPF).

Detalhamento da visitação	número de c/a	%	número de c/a com DPF	% de c/a com DPF	número de c/a sem DPF	% de c/a sem DPF
semanal	2	100,00	0	0,00	2	100,00
Total	2	100,00	0	0,00	2	100,00

Vínculos biológicos das crianças e adolescentes acolhidos

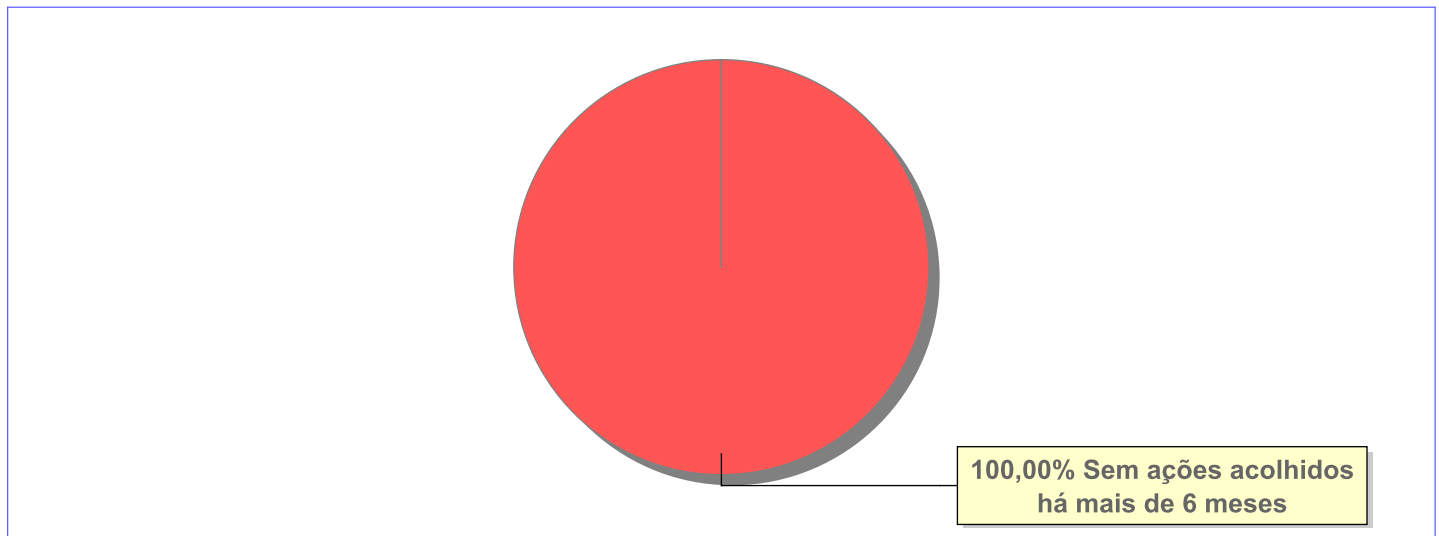
Situação	número de c/a	%	número de c/a com DPF	% de c/a com DPF	número de c/a sem DPF	% de c/a sem DPF
Pai e/ou mãe vivo(s)	2	100,00	0	0,00	2	100,00
Total	2	100,00	0	0,00	2	100,00

Não há Aptos à adoção neste município

Panorama e detalhamento da situação das crianças e adolescentes no sistema de justiça

Critério	número de c/a	%
Panorama da situação da c/a no sistema de justiça		
Sem ações judiciais	2	100,00
Total	2	100,00
Acompanhamento no âmbito da PJIJ de crianças e adolescentes sem ações		
Sem P.A. acolhidos há mais de 6 meses	2	100,00
Total	2	100,00
Acompanhamento no âmbito do Poder Judiciário		
com procedimentos judiciais	2	100,00
Total	2	100,00

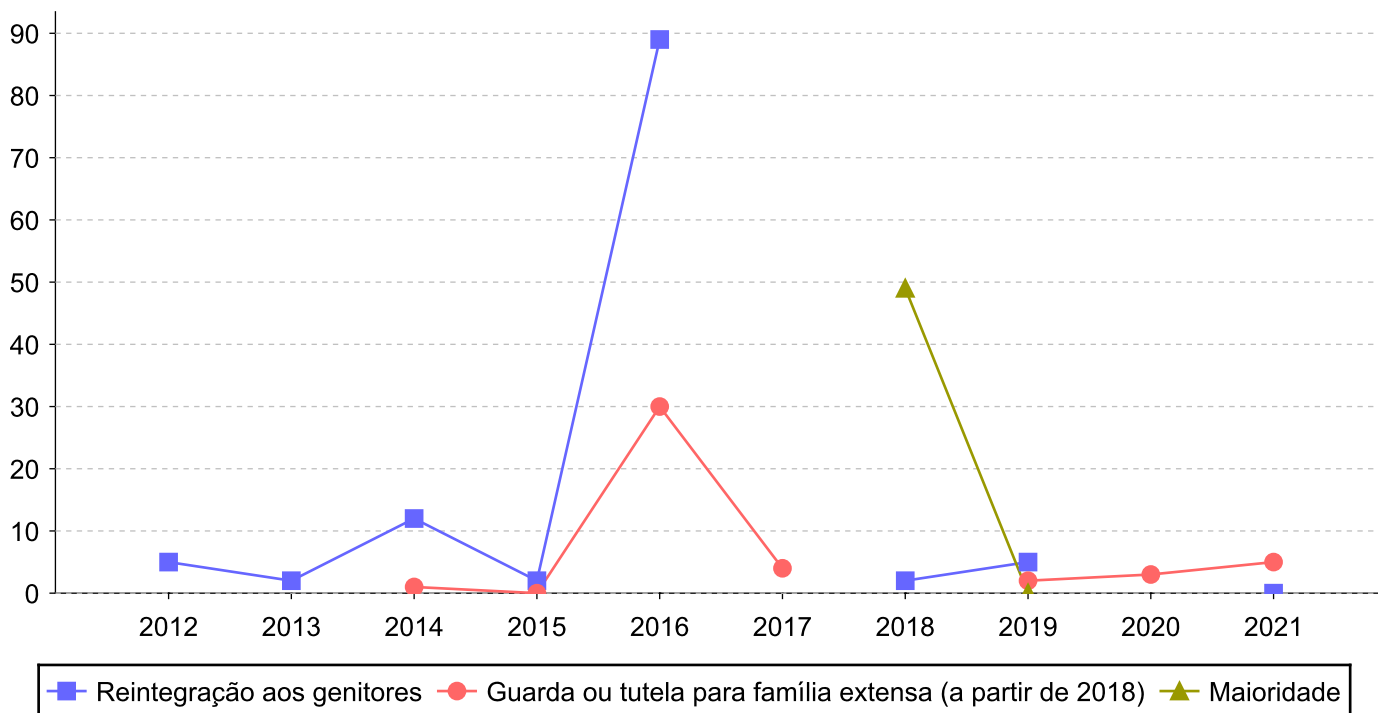
Distribuição percentual de ações.



Evolução do tempo médio de acolhimento (em meses) das c/a desligadas

Motivo do Desligamento	Média	2012	2013	2014	2015	2016	2017	2018	2019	2020	2021
Reintegração aos genitores	13	5	2	12	2	89	-	2	5	-	0
Guarda ou tutela para família extensa (a partir de 2018)	6	-	-	1	0	30	4	-	2	3	5
Adoção (a partir de 2018)	12	-	-	-	-	-	-	17	2	-	-
Maioridade	25	-	-	-	-	-	-	49	0	-	-
Guarda ou Tutela para terceiros (a partir de 2018)	17	-	-	-	-	-	-	17	-	-	-
Emancipação	63	-	-	63	-	-	-	-	-	-	-

Evolução do tempo médio de acolhimento das c/a desligadas (principais motivos)



Distribuição da população infantojuvenil acolhida

Total das entidades de acolhimento institucional e Equipe de acompanhamento do Projeto Família Acolhedora (CREAS), das crianças e adolescentes inseridos nesses regimes, das crianças e adolescentes aptos à adoção, das crianças e adolescentes sem registro civil de nascimento e das crianças e adolescentes sem visita.

Atendimento	número de entidades	número de c/a	% de c/a no Estado	aptos à adoção	% aptos à adoção	Sem RCN	Sem Visita
ITAPERUNA	1	7	100,00	0	0,00	0	1
Serviço de Acolhimento Institucional/Modalidade Casa-Lar	1	7	100,00	0	0,00	0	1

Origem da população infantojuvenil acolhida no Município.

Município	Acolhidos	%
Itaperuna	7	100,00

Distribuição da população infantojuvenil oriunda do Município analisado, acolhida pelos demais Municípios do Estado.

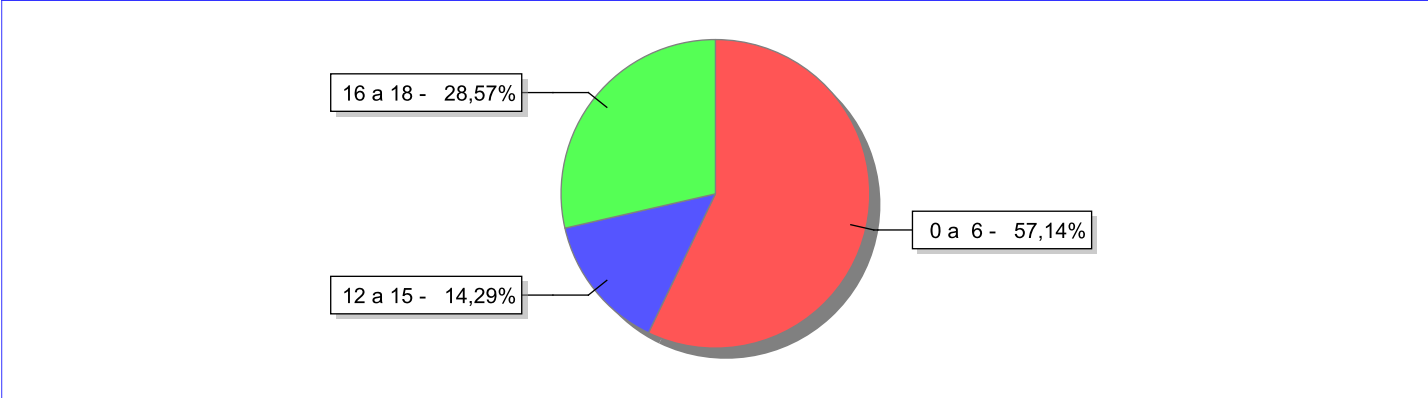
Município de localização do acolhido	Acolhidos	%
Campos dos Goytacazes	1	100,00
Total	1	100,00

Indicadores de faixa etária, sexo, cor/raça e escolaridade das crianças e adolescentes acolhidos.

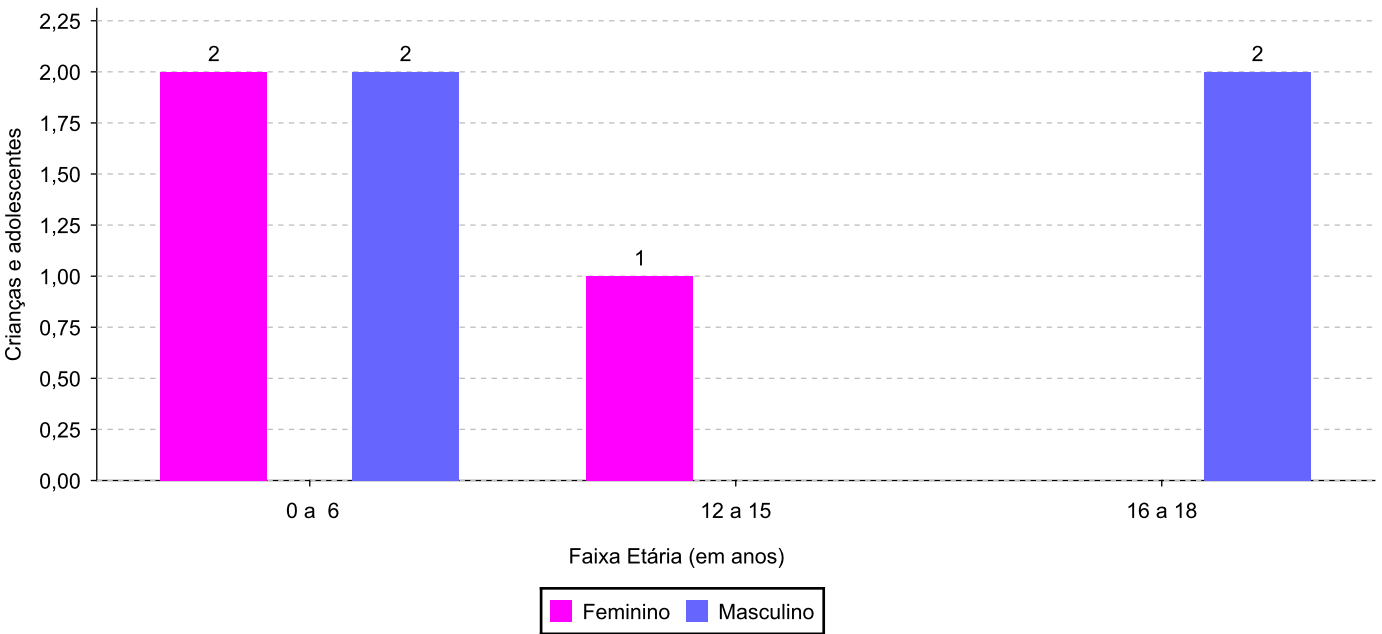
Faixa etária e sexo das crianças e adolescentes acolhidos.

Faixa etária	número de c/a	%	feminino	masculino
0 a 6	4	57,14	2	2
12 a 15	1	14,29	1	0
16 a 18	2	28,57	0	2
Total	7	100,00	3	4

Percentual de crianças e adolescentes acolhidos por faixa etária.



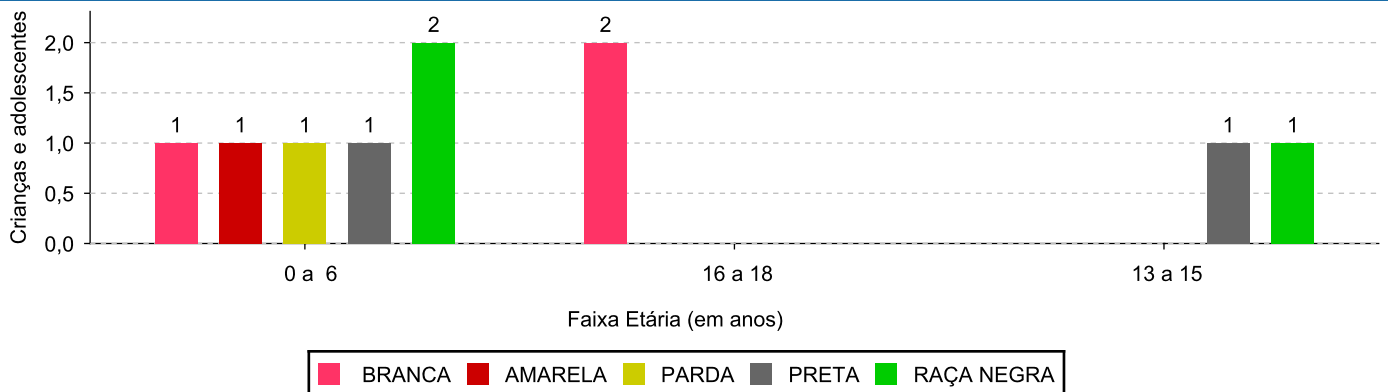
Distribuição das crianças e adolescentes acolhidos por sexo e faixa etária.



Cor/raça e faixa etária das crianças e adolescentes acolhidos.

Faixa Etária	nº de c/a	%	Branca	Amarela	Preta	Parda	Raça Negra	Indigena	Ignorado
0 a 6	4	57,14	1	1	1	1	2	0	0
12 a 15	1	14,29	0	0	1	0	1	0	0
16 a 18	2	28,57	2	0	0	0	0	0	0
Total	7	100,00	3	1	2	1	3	0	0

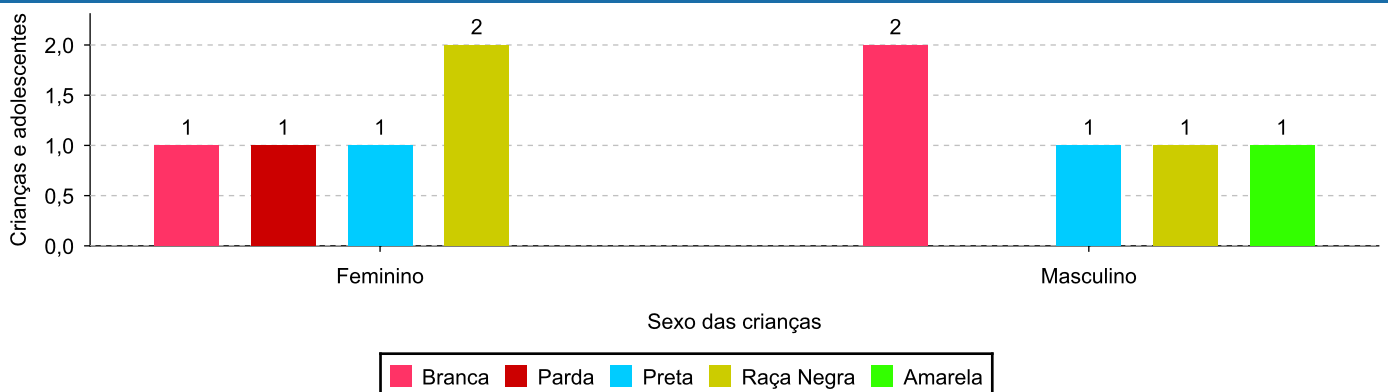
Distribuição das crianças e adolescentes acolhidos por cor/raça e faixa etária.



Cor/Raça e sexo das crianças e adolescentes acolhidos.

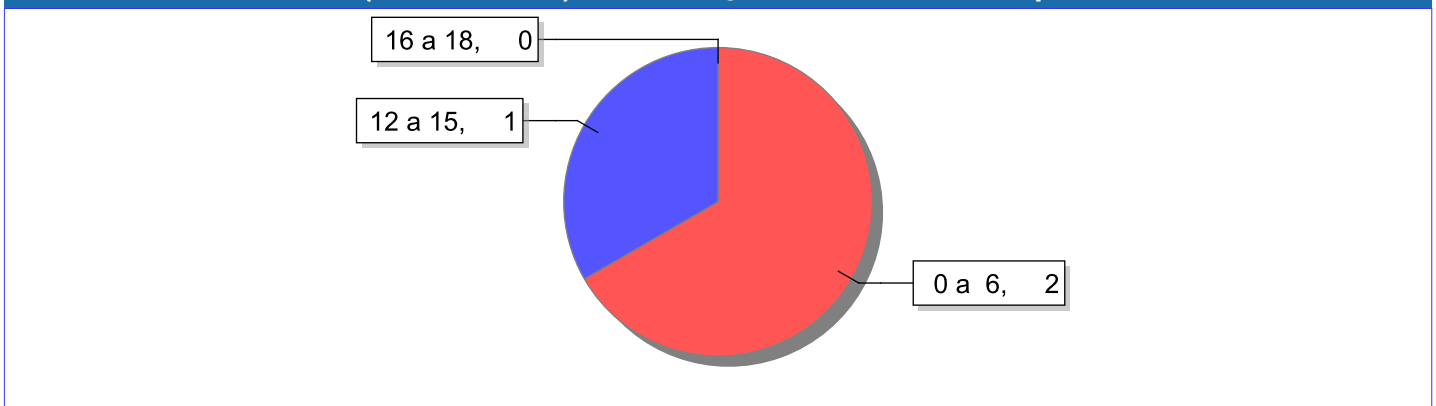
Cor/raça	número de c/a	%	feminino	masculino
Raça Negra	3	42,86	2	1
Branca	3	42,86	1	2
Preta	2	28,57	1	1
Amarela	1	14,29	0	1
Parda	1	14,29	1	0
Total	7	100,00	3	4

Distribuição das crianças e adolescentes acolhidos por cor/raça e sexo.

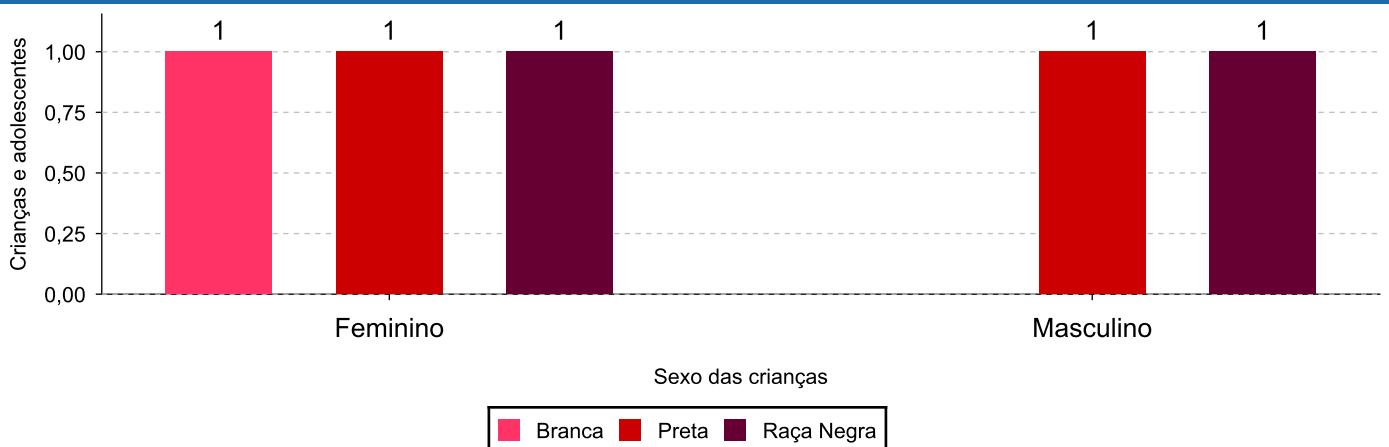


Escolaridade das crianças e adolescentes acolhidos, por faixa etária.

Faixa etária	Estuda	%	Não Estuda	%	Total	%
0 a 6	2	50,00	2	50,00	4	100,00
12 a 15	0	0,00	1	100,00	1	100,00
16 a 18	2	100,00	0	0,00	2	100,00
Total	4	57,14	3	42,86	7	100,00

Faixas etárias (em números) das crianças e adolescentes que não estudam.

Indicadores de cor/raça e sexo das crianças e adolescentes acolhidos que não estudam.

Cor/Raça	número de c/a	%	feminino	masculino
Raça Negra	2	66,67	1	1
Preta	2	66,67	1	1
Branca	1	33,33	1	0
Total	3	100,00	2	1

Cor/Raça e sexo das crianças e adolescentes que não estudam.


Dos indicadores de deficiência e saúde.

Crianças e Adolescentes portadores de necessidades especiais.

Apresentam deficiência	número de c/a	%
Não	7	100,00
Total	7	100,00

Crianças e Adolescentes acolhidos que necessitam de tratamento de saúde especial.

Necessidade de tratamento de saúde especial	número de c/a	%
Sim	3	42,86
Não	4	57,14
Total	7	100,00

Doenças mais comuns.

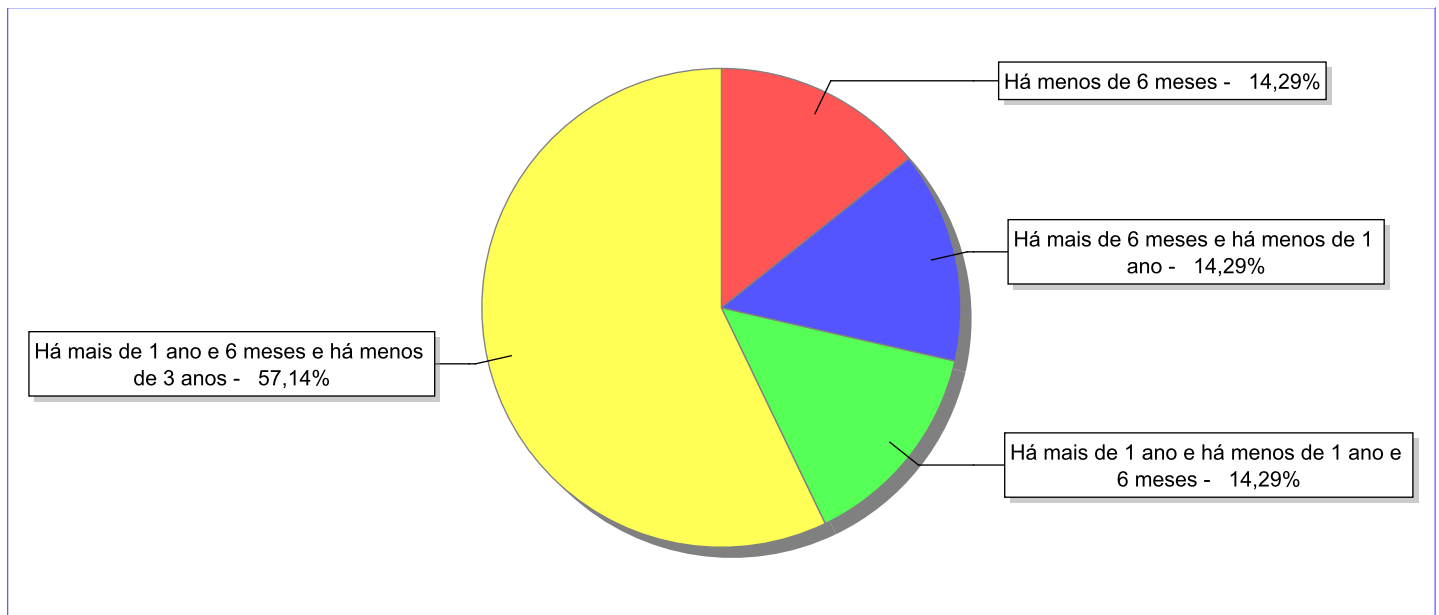
Doenças mais comuns	Incidência	%
Acompanhamento Psiquiátrico	2	66,67
Acompanhamento psicológico	1	33,33
Total	3	100,00

Dos indicadores de período e motivo de acolhimento / desligamento.

Tempo de institucionalização das crianças e adolescentes que se encontram em regime de acolhimento institucional ou familiar.

C/A acolhidos	nº de c/a	%
Há menos de 6 meses	1	14,29
Há mais de 6 meses e há menos de 1 ano	1	14,29
Há mais de 1 ano e há menos de 1 ano e 6 meses	1	14,29
Há mais de 1 ano e 6 meses e há menos de 3 anos	4	57,14
Total	7	100,00

Percentual – tempo de acolhimento.



Motivo de acolhimento.

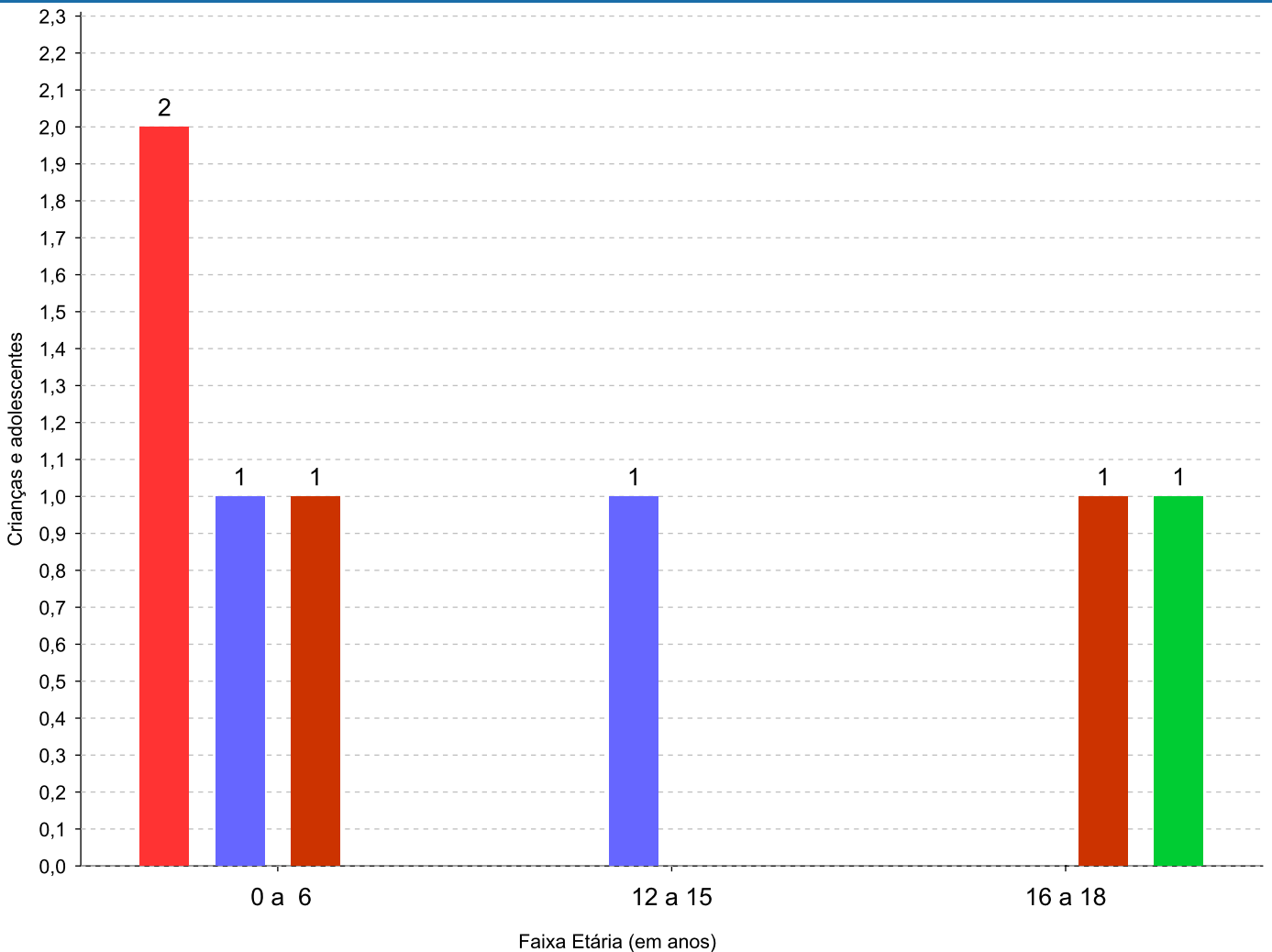
Motivo	nº de c/a	%	feminino	masculino
Negligência	2	28,57	0	2
Reintegração aos genitores mal sucedida (a partir de 2018)	2	28,57	2	0
Responsável impossibilitado de cuidar por motivo de doença	2	28,57	1	1
Em razão de sua conduta	1	14,29	0	1
Total	7	100,00	3	4

Observação: A partir de 2018 o motivo "Devolução por tentativa de colocação familiar mal sucedida" foi desmembrado em "Adoção mal sucedida", "Guarda ou Tutela para terceiros mal sucedida" e "Guarda ou Tutela para família extensa mal sucedida".

Motivo de acolhimento por faixa etária (% do motivo em cada faixa).

Motivo	nº de c/a	%	0 a 6	%	7 a 11	%	12 a 15	%	16 a 18	%
Negligência	2	28,57	1	25,00	0		0	0,00	1	50,00
Reintegração aos genitores mal sucedida (a partir de 2018)	2	28,57	2	50,00	0		0	0,00	0	0,00
Responsável impossibilitado de cuidar por motivo de doença	2	28,57	1	25,00	0		1	100,00	0	0,00
Em razão de sua conduta	1	14,29	0	0,00	0		0	0,00	1	50,00
Total	7	100,00	4	100,00	0	100,00	1	100,00	2	100,00

Motivos de acolhimento com maior incidência para cada faixa etária.



■ Reintegração aos genitores mal sucedida (a partir de 2018)
 ■ Responsável impossibilitado de cuidar por motivo de doença
 ■ Negligência
 ■ Em razão de sua conduta

Observação: A partir de 2018 o motivo "Devolução por tentativa de colocação familiar mal sucedida" foi desmembrado em "Adoção mal sucedida", "Guarda ou Tutela para terceiros mal sucedida" e "Guarda ou Tutela para família extensa mal sucedida".

Motivo de acolhimento por faixa etária (% da faixa em cada motivo).

Motivo	nº de c/a	0 a 6	%	7 a 11	%	12 a 15	%	16 a 18	%
Negligência	2	1	50,00	0	0,00	0	0,00	1	50,00
Reintegração aos genitores mal sucedida (a partir de 2018)	2	2	100,00	0	0,00	0	0,00	0	0,00
Responsável impossibilitado de cuidar por motivo de doença	2	1	50,00	0	0,00	1	50,00	0	0,00
Em razão de sua conduta	1	0	0,00	0	0,00	0	0,00	1	100,00
Total	7	4	57,14	0	0,00	1	14,28	2	28,58

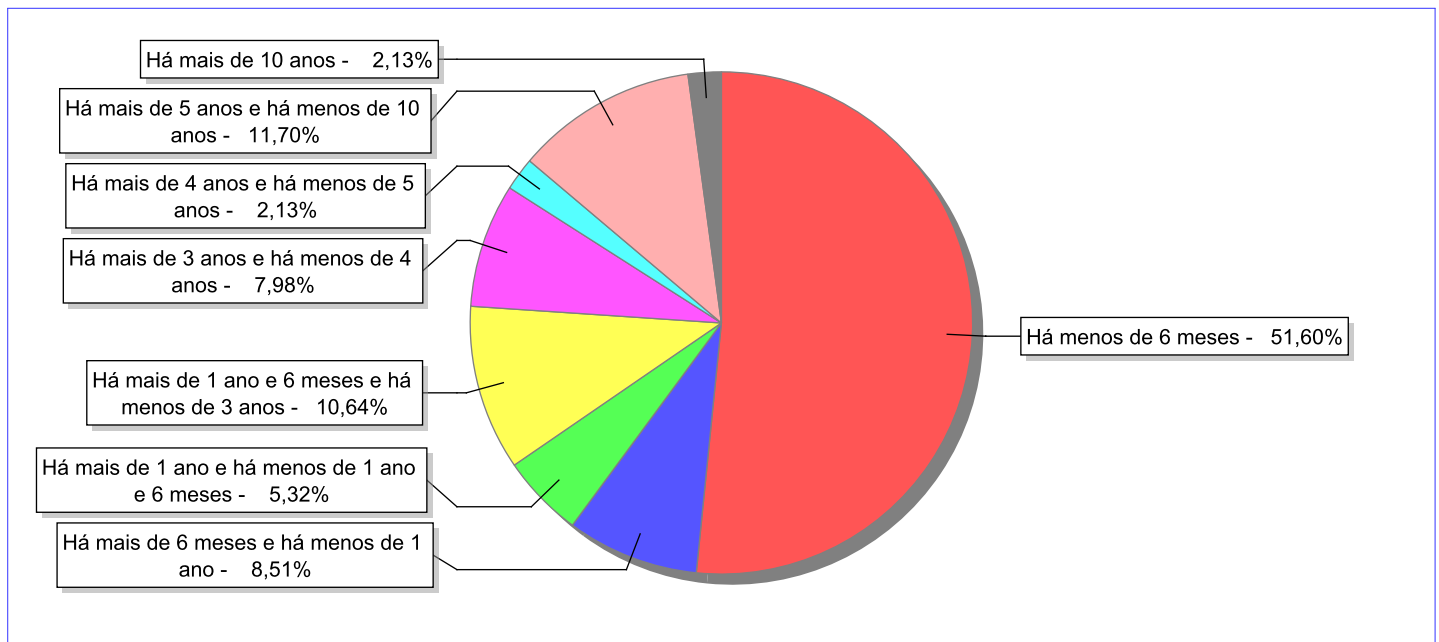
Observação: A partir de 2018 o motivo "Devolução por tentativa de colocação familiar mal sucedida" foi desmembrado em "Adoção mal sucedida", "Guarda ou Tutela para terceiros mal sucedida" e "Guarda ou Tutela para família extensa mal sucedida".

Tempo de institucionalização das crianças e adolescentes que se desligaram (*) do regime de acolhimento institucional ou familiar.

(*) Refere-se a crianças e adolescentes desligados a partir de 2008 e que não foram acolhidos novamente.

C/A desligados	nº de c/a	%
Há menos de 6 meses	97	51,60
Há mais de 6 meses e há menos de 1 ano	16	8,51
Há mais de 1 ano e há menos de 1 ano e 6 meses	10	5,32
Há mais de 1 ano e 6 meses e há menos de 3 anos	20	10,64
Há mais de 3 anos e há menos de 4 anos	15	7,98
Há mais de 4 anos e há menos de 5 anos	4	2,13
Há mais de 5 anos e há menos de 10 anos	22	11,70
Há mais de 10 anos	4	2,13
Total	188	100,00

Percentual – tempo de acolhimento.



Maioridade	28	14,89	15	13
Colocação em família substituta (Desativado e Desmembrado em 2018)	27	14,36	13	14
Guarda ou tutela para família extensa (a partir de 2018)	25	13,30	18	7
Guarda ou Tutela para terceiros (a partir de 2018)	5	2,66	4	1
Evasão	4	2,13	2	2
Adoção (a partir de 2018)	4	2,13	3	1
Transferência para outro regime de atendimento	3	1,60	2	1
Óbito	3	1,60	2	1
Recambiamento para o Estado de Origem	3	1,60	2	1
Transferência para outro serviço de acolhimento institucional	2	1,06	1	1
Recambiamento ao Município de Origem	1	0,53	0	1
Total	188	100,00	102	86

Observação: A partir de 2018 o motivo "Colocação em família substituta" foi desmembrado em "Adoção", Guarda ou Tutela para terceiros" e "Guarda ou Tutela para família extensa".

Dos indicadores que podem contribuir para a definição da situação jurídica das crianças e adolescentes acolhidos.

Relação entre visitação e Ação de Destituição do Poder Familiar (DPF).

Detalhamento da visitação	número de c/a	%	número de c/a com DPF	% de c/a com DPF	número de c/a sem DPF	% de c/a sem DPF
diária	2	28,57	0	0,00	2	100,00
semanal	3	42,86	2	66,67	1	33,33
mensal	1	14,29	0	0,00	1	100,00
sem visita	1	14,29	0	0,00	1	100,00
Total	7	100,00	2	28,57	5	71,43

Faixa etária das crianças e adolescentes sem visita.

Faixa Etária	número de c/a	%	número de c/a com DPF	% de c/a com DPF	número de c/a sem DPF	% de c/a sem DPF
0 a 6	1	100,00	0	0,00	1	100,00
Total	1	100,00	0	0,00	1	100,00

Vínculos biológicos das crianças e adolescentes acolhidos

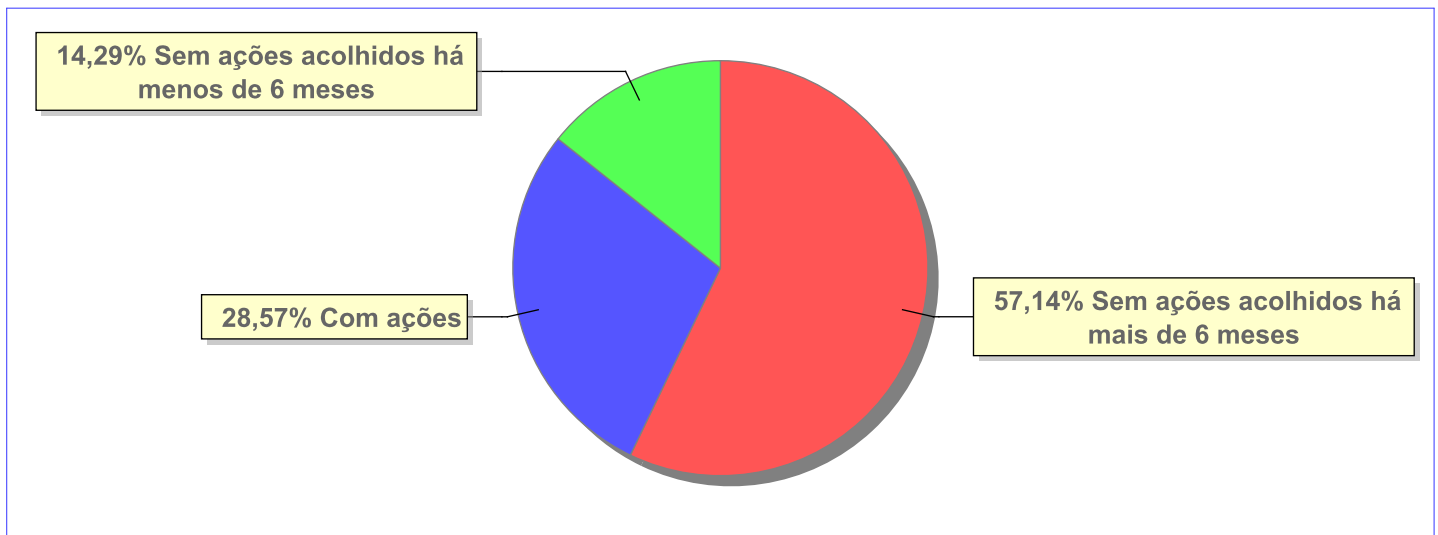
Situação	número de c/a	%	número de c/a com DPF	% de c/a com DPF	número de c/a sem DPF	% de c/a sem DPF
Pai e/ou mãe vivo(s)	7	100,00	2	28,57	5	71,43
Total	7	100,00	2	28,57	5	71,43

Não há Aptos à adoção neste município

Panorama e detalhamento da situação das crianças e adolescentes no sistema de justiça

Critério	número de c/a	%
Panorama da situação da c/a no sistema de justiça		
Com ações judiciais	2	28,57
Sem ações judiciais	5	71,43
Total	7	100,00
Acompanhamento no âmbito da PJIJ de crianças e adolescentes sem ações		
Sem P.A. acolhidos há mais de 6 meses	4	80,00
Sem P.A. acolhidos há menos de 6 meses	1	20,00
Total	5	100,00
Acompanhamento no âmbito do Poder Judiciário		
com ações judiciais	2	28,57
com procedimentos judiciais	1	14,29
sem ações e sem procedimentos judiciais	4	57,14
Total	7	100,00

Distribuição percentual de ações.

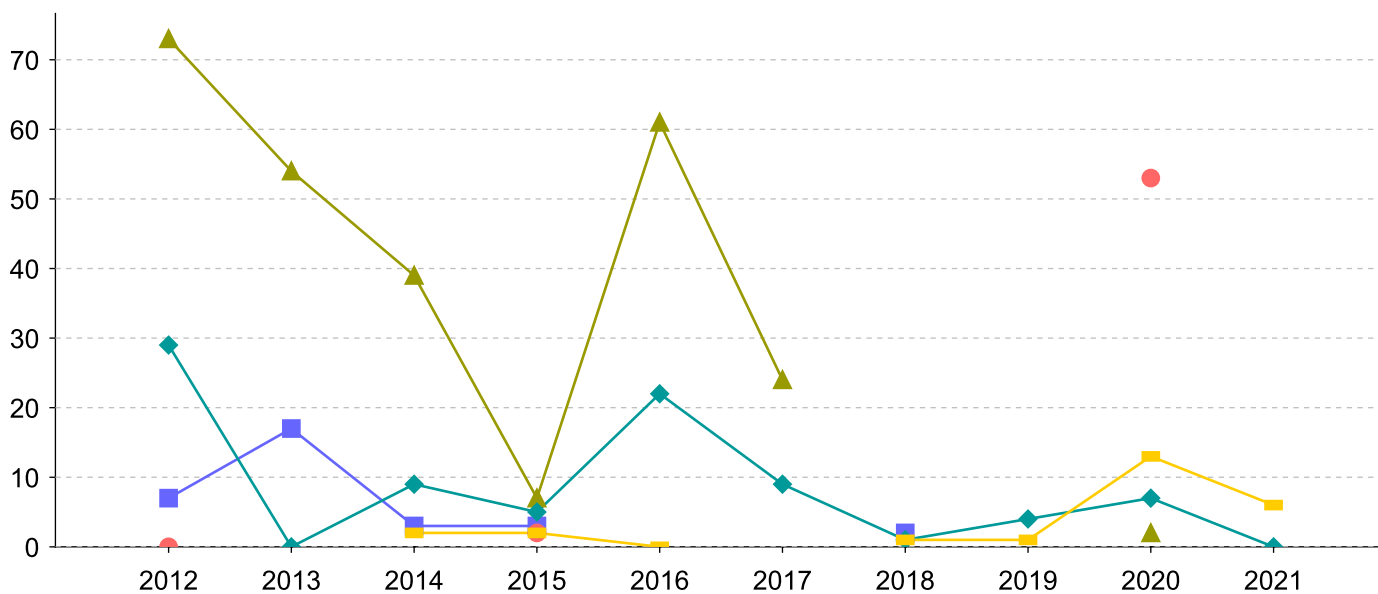


Ações Judiciais	nº de ações	%
Ação de Destituição do Poder Familiar	2	100,00
Total	2	100,00

Evolução do tempo médio de acolhimento (em meses) das c/a desligadas

Motivo do Desligamento	Média	2012	2013	2014	2015	2016	2017	2018	2019	2020	2021
Reintegração aos genitores	10	29	0	9	5	22	9	1	4	7	0
Guarda ou tutela para família extensa (a partir de 2018)	4	-	-	2	2	0	-	1	1	13	6
Colocação em família substituta (Desativado e Desmembrado em 2018)	10	7	17	3	3	-	-	2	-	-	-
Maioridade	41	73	54	39	7	61	24	-	-	2	-
Guarda ou Tutela para terceiros (a partir de 2018)	8	-	-	-	-	-	-	11	9	3	-
Evasão	14	0	-	-	2	-	-	-	-	53	-
Recambiamento para o Estado de Origem	0	-	-	-	-	-	-	-	0	-	-
Transferência para outro regime de atendimento	4	-	-	-	3	5	-	-	-	-	-
Óbito	4	-	-	2	6	-	-	-	-	-	-
Recambiamento ao Município de Origem	0	-	-	-	-	-	-	-	0	-	-
Adoção (a partir de 2018)	14	-	-	-	-	-	-	-	-	-	14

Evolução do tempo médio de acolhimento das c/a desligadas (principais motivos)



■ Colocação em família substituta (Desativado e Desmembrado em 2018)
 ● Evasão
 ▲ Maioridade
 ◆ Reintegração aos genitores
 ■ Guarda ou tutela para família extensa (a partir de 2018)

Distribuição da população infantojuvenil acolhida

Total das entidades de acolhimento institucional e Equipe de acompanhamento do Projeto Família Acolhedora (CREAS), das crianças e adolescentes inseridos nesses regimes, das crianças e adolescentes aptos à adoção, das crianças e adolescentes sem registro civil de nascimento e das crianças e adolescentes sem visita.

Atendimento	número de entidades	número de c/a	% de c/a no Estado	aptos à adoção	% aptos à adoção	Sem RCN	Sem Visita
ITATIAIA	1	2	100,00	0	0,00	0	2
Serviço de Acolhimento Institucional/ Modalidade Abrigo Institucional	1	2	100,00	0	0,00	0	2

Origem da população infantojuvenil acolhida no Município.

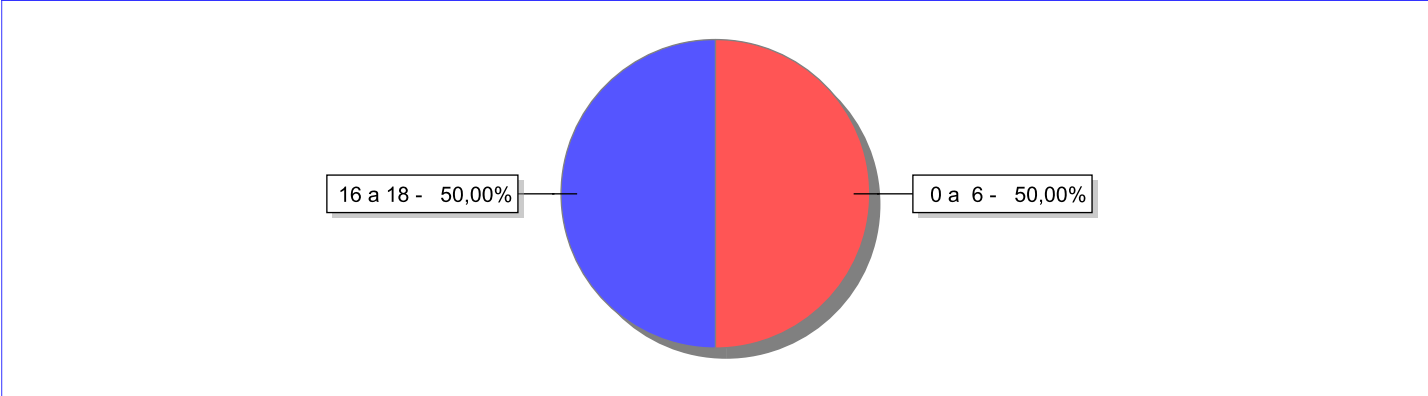
Município	Acolhidos	%
Itatiaia	1	50,00
Macaé	1	50,00
Total	2	100,00

Indicadores de faixa etária, sexo, cor/raça e escolaridade das crianças e adolescentes acolhidos.

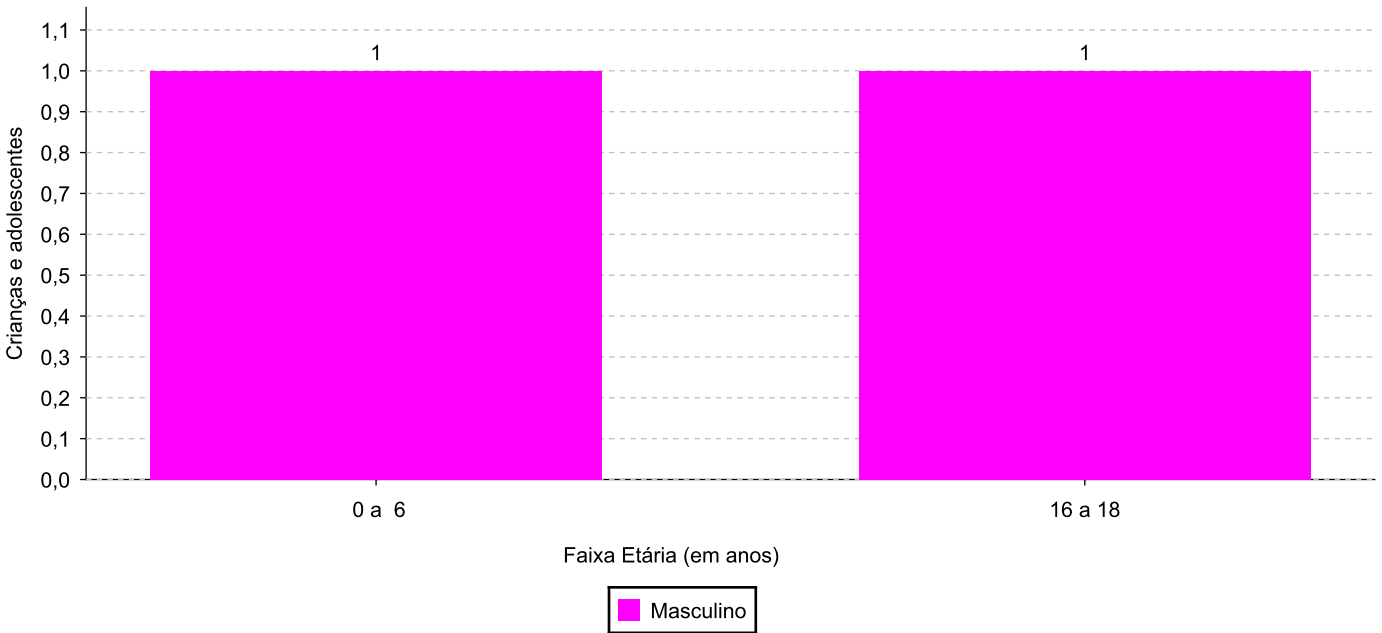
Faixa etária e sexo das crianças e adolescentes acolhidos.

Faixa etária	número de c/a	%	feminino	masculino
0 a 6	1	50,00	0	1
16 a 18	1	50,00	0	1
Total	2	100,00	0	2

Percentual de crianças e adolescentes acolhidos por faixa etária.



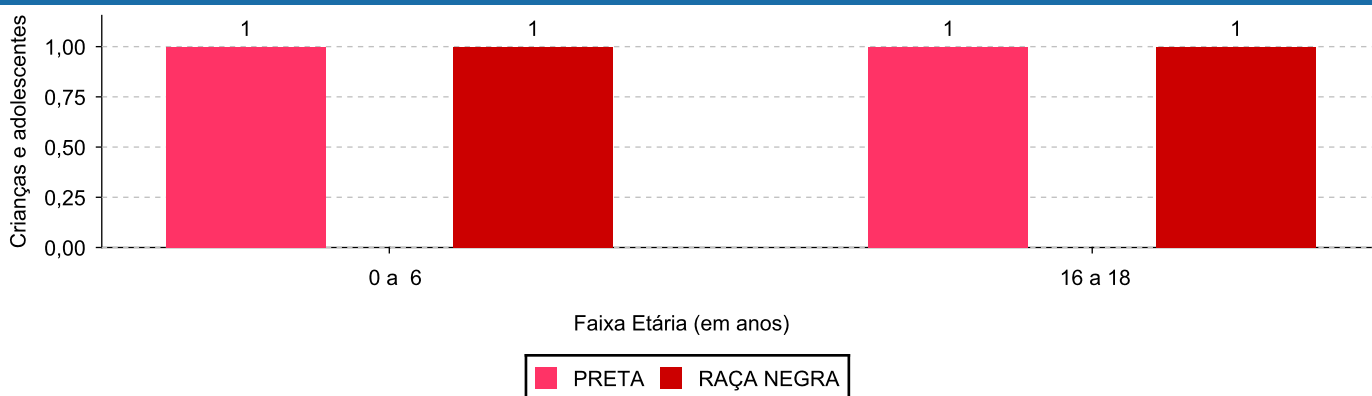
Distribuição das crianças e adolescentes acolhidos por sexo e faixa etária.



Cor/raça e faixa etária das crianças e adolescentes acolhidos.

Faixa Etária	nº de c/a	%	Branca	Amarela	Preta	Parda	Raça Negra	Indigena	Ignorado
0 a 6	1	50,00	0	0	1	0	1	0	0
16 a 18	1	50,00	0	0	1	0	1	0	0
Total	2	100,00	0	0	2	0	2	0	0

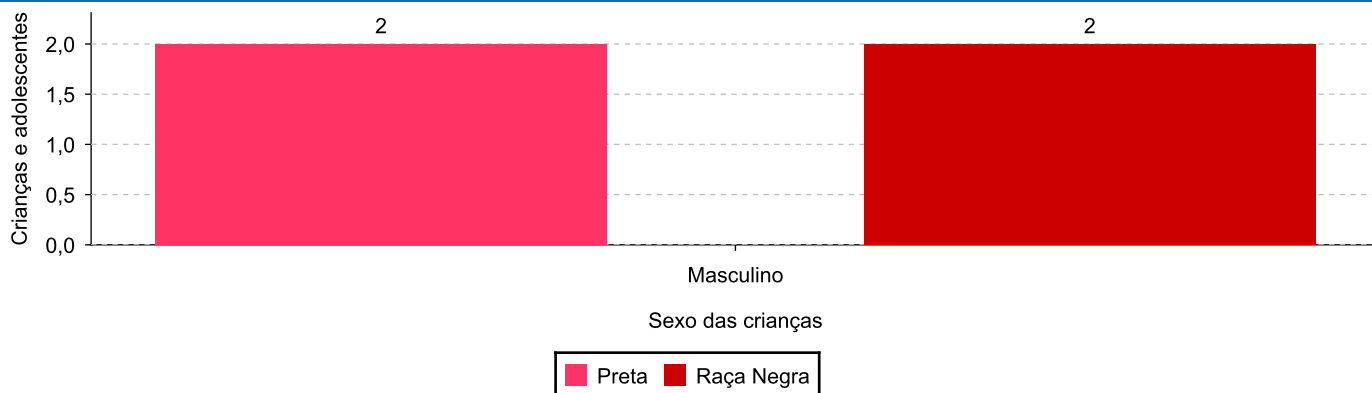
Distribuição das crianças e adolescentes acolhidos por cor/raça e faixa etária.



Cor/Raça e sexo das crianças e adolescentes acolhidos.

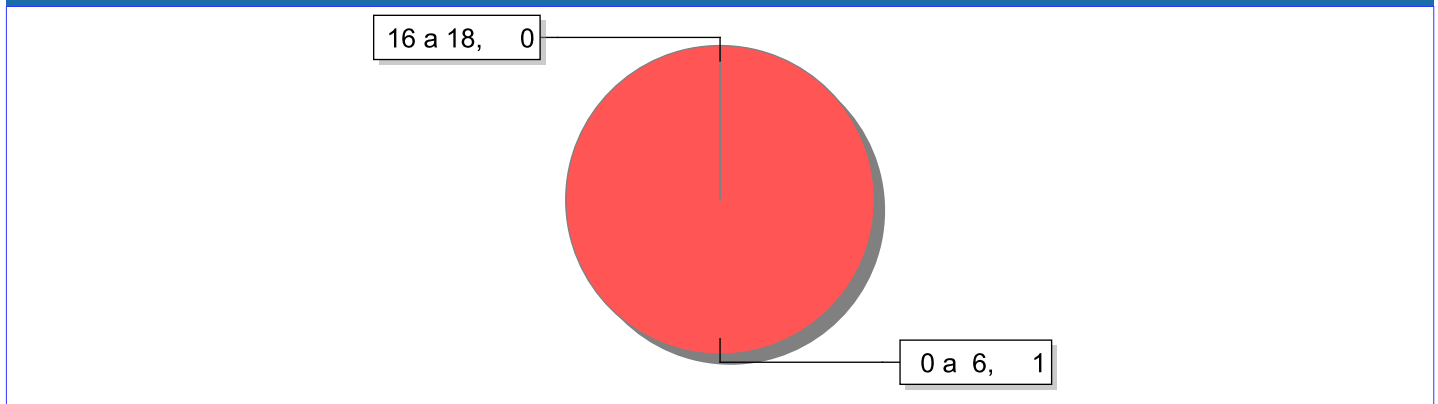
Cor/raça	número de c/a	%	feminino	masculino
Preta	2	100,00	0	2
Raça Negra	2	100,00	0	2
Total	2	100,00	0	2

Distribuição das crianças e adolescentes acolhidos por cor/raça e sexo.

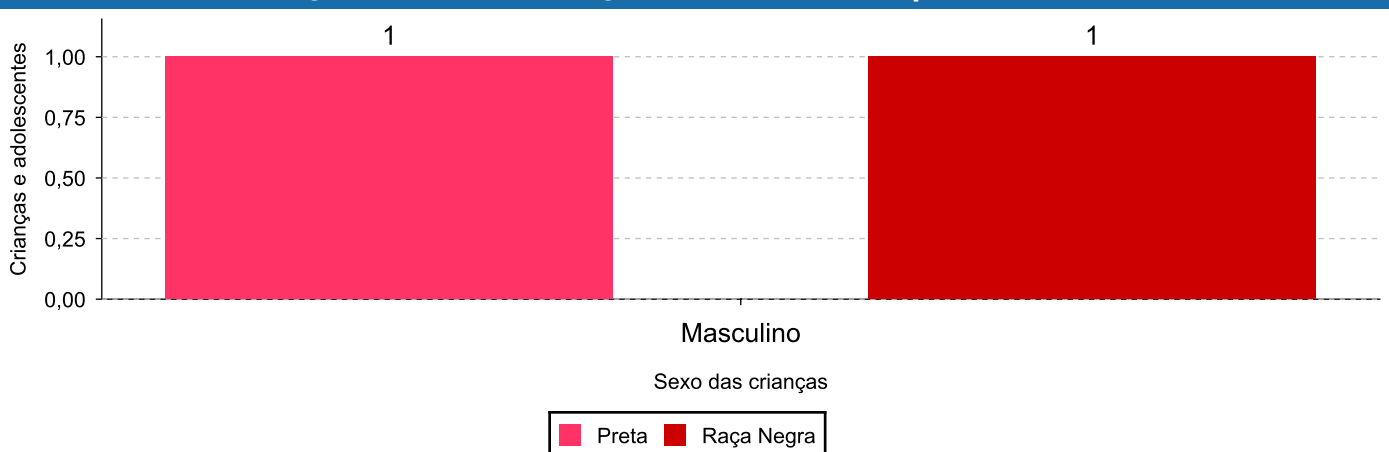


Escolaridade das crianças e adolescentes acolhidos, por faixa etária.

Faixa etária	Estuda	%	Não Estuda	%	Total	%
0 a 6	0	0,00	1	100,00	1	100,00
16 a 18	1	100,00	0	0,00	1	100,00
Total	1	50,00	1	50,00	2	100,00

Faixas etárias (em números) das crianças e adolescentes que não estudam.

Indicadores de cor/raça e sexo das crianças e adolescentes acolhidos que não estudam.

Cor/Raça	número de c/a	%	feminino	masculino
Preta	1	100,00	0	1
Raça Negra	1	100,00	0	1
Total	1	100,00	0	1

Cor/Raça e sexo das crianças e adolescentes que não estudam.


Dos indicadores de deficiência e saúde.

Crianças e Adolescentes portadores de necessidades especiais.

Apresentam deficiência	número de c/a	%
Sim	1	50,00
Não	1	50,00
Total	2	100,00

Detalhamento das crianças e adolescentes portadores de necessidades especiais.

Categoria	nº de c/a	%
Deficiência mental	1	100,00
Total	1	100,00

Crianças e Adolescentes acolhidos que necessitam de tratamento de saúde especial.

Necessidade de tratamento de saúde especial	número de c/a	%
Sim	1	50,00
Não	1	50,00
Total	2	100,00

Doenças mais comuns.

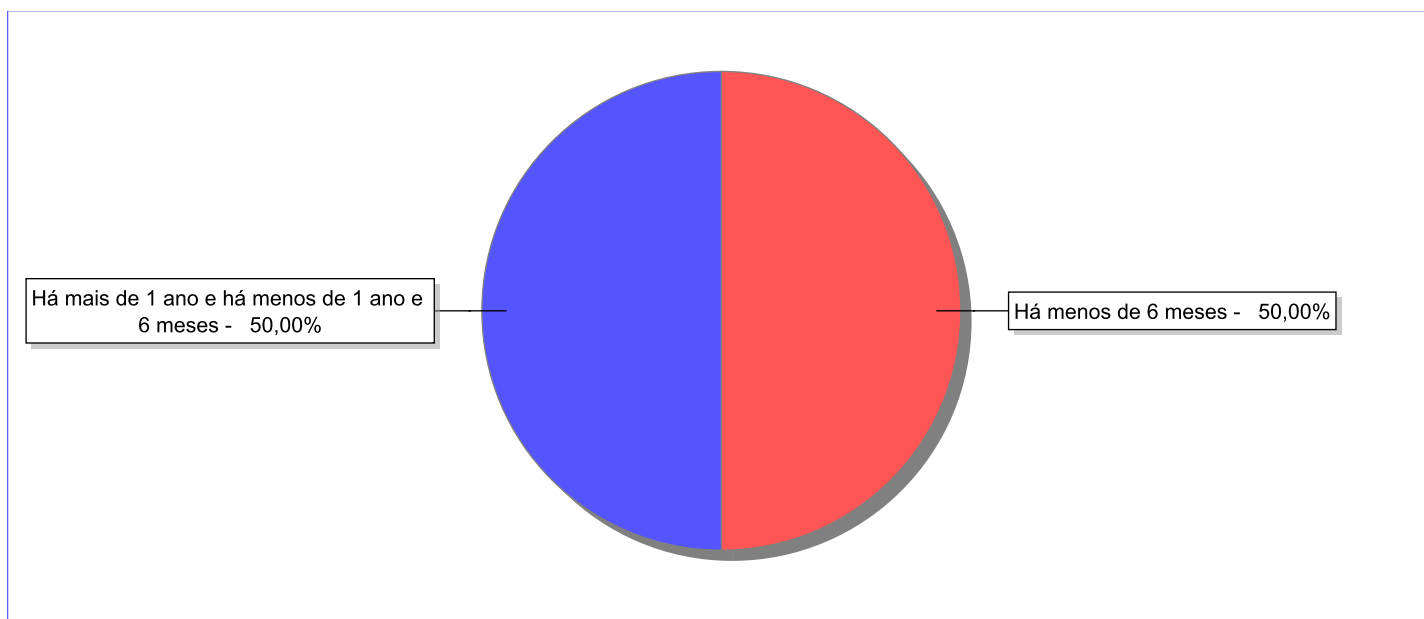
Doenças mais comuns	Incidência	%
Acompanhamento Psiquiátrico	1	50,00
Acompanhamento psicológico	1	50,00
Total	2	100,00

Dos indicadores de período e motivo de acolhimento / desligamento.

Tempo de institucionalização das crianças e adolescentes que se encontram em regime de acolhimento institucional ou familiar.

C/A acolhidos	nº de c/a	%
Há menos de 6 meses	1	50,00
Há mais de 1 ano e há menos de 1 ano e 6 meses	1	50,00
Total	2	100,00

Percentual – tempo de acolhimento.



Motivo de acolhimento.

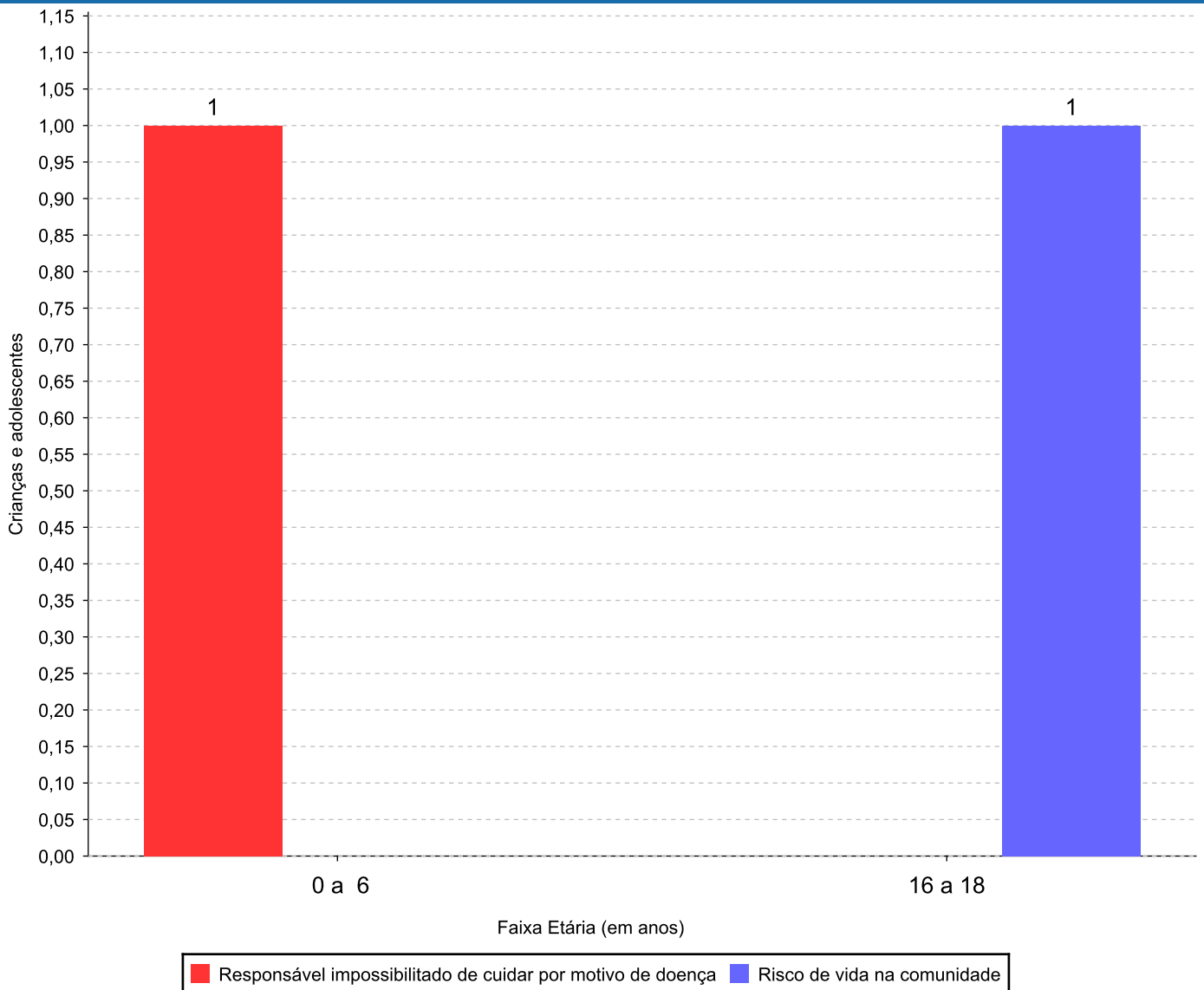
Motivo	nº de c/a	%	feminino	masculino
Risco de vida na comunidade	1	50,00	0	1
Responsável impossibilitado de cuidar por motivo de doença	1	50,00	0	1
Total	2	100,00	0	2

Observação: A partir de 2018 o motivo "Devolução por tentativa de colocação familiar mal sucedida" foi desmembrado em "Adoção mal sucedida", "Guarda ou Tutela para terceiros mal sucedida" e "Guarda ou Tutela para família extensa mal sucedida".

Motivo de acolhimento por faixa etária (% do motivo em cada faixa).

Motivo	nº de c/a	%	0 a 6	%	7 a 11	%	12 a 15	%	16 a 18	%
Risco de vida na comunidade	1	50,00	0	0,00	0		0		1	100,00
Responsável impossibilitado de cuidar por motivo de doença	1	50,00	1	100,00	0		0		0	0,00
Total	2	100,00	1	100,00	0	100,00	0	100,00	1	100,00

Motivos de acolhimento com maior incidência para cada faixa etária.



Observação: A partir de 2018 o motivo "Devolução por tentativa de colocação familiar mal sucedida" foi desmembrado em "Adoção mal sucedida", "Guarda ou Tutela para terceiros mal sucedida" e "Guarda ou Tutela para família extensa mal sucedida".

Motivo de acolhimento por faixa etária (% da faixa em cada motivo).

Motivo	nº de c/a	0 a 6	%	7 a 11	%	12 a 15	%	16 a 18	%
Risco de vida na comunidade	1	0	0,00	0	0,00	0	0,00	1	100,00
Responsável impossibilitado de cuidar por motivo de doença	1	1	100,00	0	0,00	0	0,00	0	0,00
Total	2	1	50,00	0	0,00	0	0,00	1	50,00

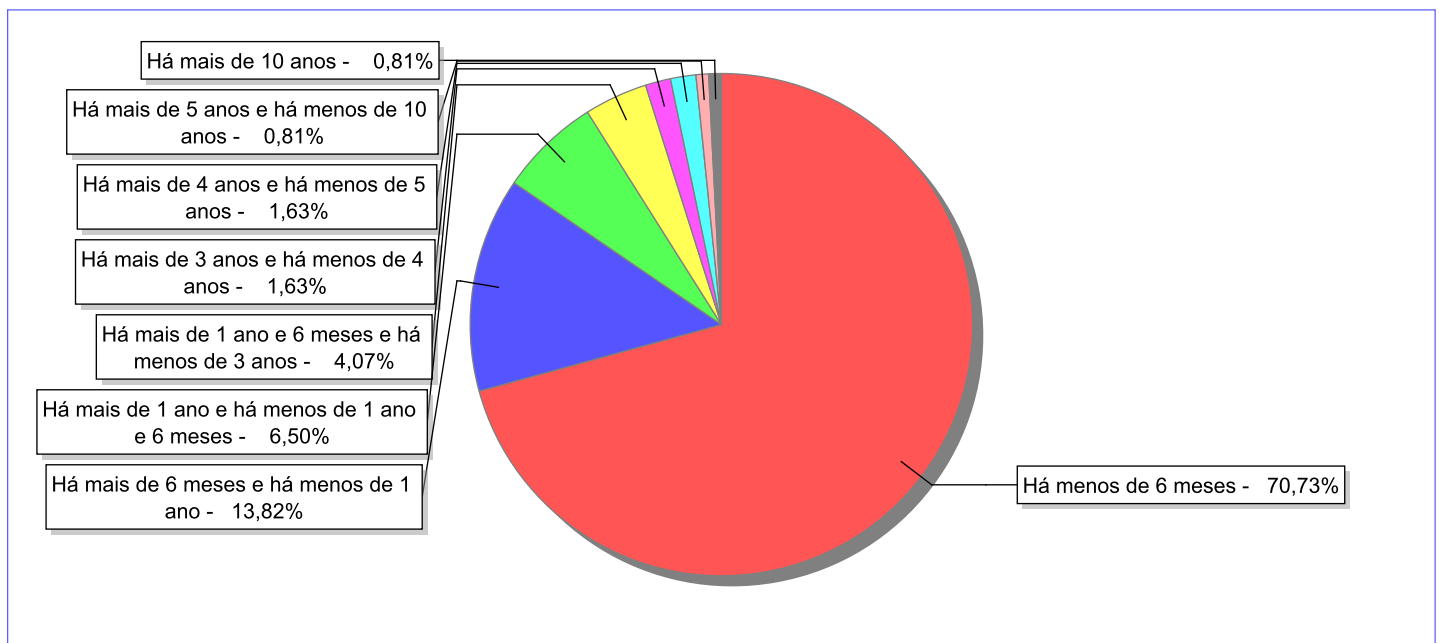
Observação: A partir de 2018 o motivo "Devolução por tentativa de colocação familiar mal sucedida" foi desmembrado em "Adoção mal sucedida", "Guarda ou Tutela para terceiros mal sucedida" e "Guarda ou Tutela para família extensa mal sucedida".

Tempo de institucionalização das crianças e adolescentes que se desligaram (*) do regime de acolhimento institucional ou familiar.

(*) Refere-se a crianças e adolescentes desligados a partir de 2008 e que não foram acolhidos novamente.

C/A desligados	nº de c/a	%
Há menos de 6 meses	87	70,73
Há mais de 6 meses e há menos de 1 ano	17	13,82
Há mais de 1 ano e há menos de 1 ano e 6 meses	8	6,50
Há mais de 1 ano e 6 meses e há menos de 3 anos	5	4,07
Há mais de 3 anos e há menos de 4 anos	2	1,63
Há mais de 4 anos e há menos de 5 anos	2	1,63
Há mais de 5 anos e há menos de 10 anos	1	0,81
Há mais de 10 anos	1	0,81
Total	123	100,00

Percentual – tempo de acolhimento.



Motivo de desligamento.

Motivo	nº de c/a	%	feminino	masculino
Reintegração aos genitores	59	47,97	30	29
Guarda ou tutela para família extensa (a partir de 2018)	20	16,26	12	8
Colocação em família substituta (Desativado e Desmembrado em 2018)	12	9,76	6	6
Evasão	12	9,76	8	4
Maioridade	8	6,50	4	4
Transferência para outro regime de atendimento	4	3,25	1	3
Recambiamento para o Estado de Origem	3	2,44	1	2
Adoção (a partir de 2018)	2	1,63	1	1
Guarda ou Tutela para terceiros (a partir de 2018)	1	0,81	0	1
Transferência para outro serviço de acolhimento institucional	1	0,81	0	1
Desligamento voluntário da família (dos abrigos de família)	1	0,81	0	1
Total	123	100,00	63	60

Observação: A partir de 2018 o motivo "Colocação em família substituta" foi desmembrado em "Adoção", Guarda ou Tutela para terceiros" e "Guarda ou Tutela para família extensa".

Dos indicadores que podem contribuir para a definição da situação jurídica das crianças e adolescentes acolhidos.

Relação entre visitação e Ação de Destituição do Poder Familiar (DPF).

Detalhamento da visitação	número de c/a	%	número de c/a com DPF	% de c/a com DPF	número de c/a sem DPF	% de c/a sem DPF
sem visita	2	100,00	0	0,00	2	100,00
Total	2	100,00	0	0,00	2	100,00

Faixa etária das crianças e adolescentes sem visita.

Faixa Etária	número de c/a	%	número de c/a com DPF	% de c/a com DPF	número de c/a sem DPF	% de c/a sem DPF
0 a 6	1	50,00	0	0,00	1	100,00
16 a 18	1	50,00	0	0,00	1	100,00
Total	2	100,00	0	0,00	2	100,00

Vínculos biológicos das crianças e adolescentes acolhidos

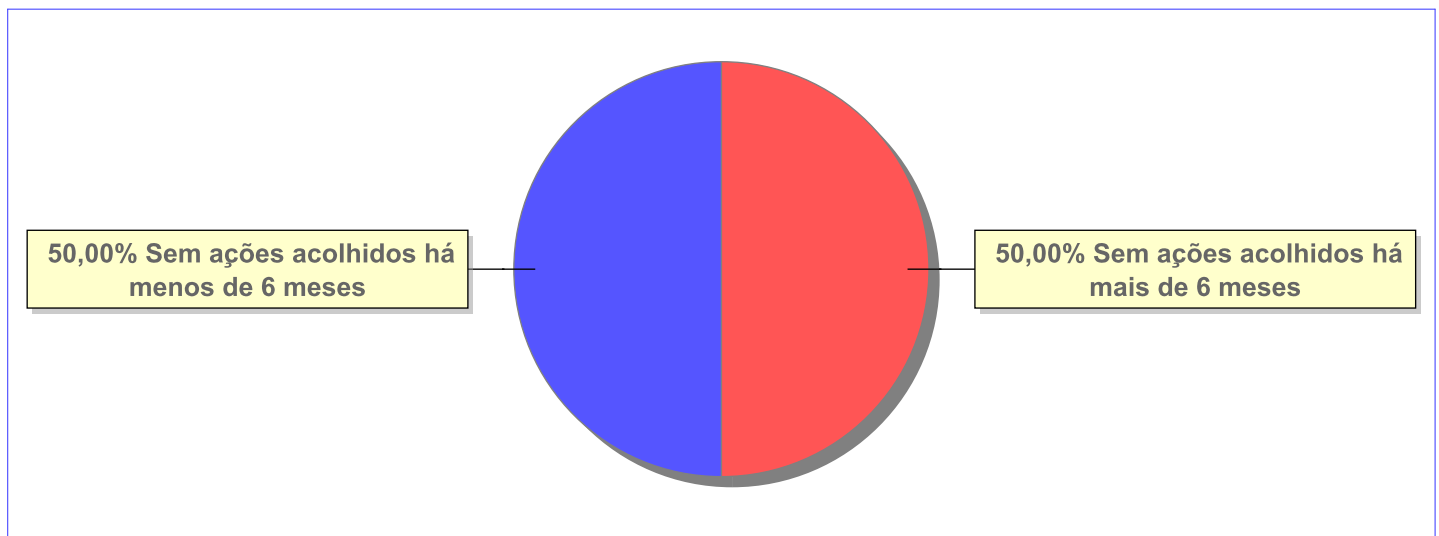
Situação	número de c/a	%	número de c/a com DPF	% de c/a com DPF	número de c/a sem DPF	% de c/a sem DPF
Pai e/ou mãe vivo(s)	2	100,00	0	0,00	2	100,00
Total	2	100,00	0	0,00	2	100,00

Não há Aptos à adoção neste município

Panorama e detalhamento da situação das crianças e adolescentes no sistema de justiça

Critério	número de c/a	%
Panorama da situação da c/a no sistema de justiça		
Sem ações judiciais	2	100,00
Total	2	100,00
Acompanhamento no âmbito da PJIJ de crianças e adolescentes sem ações		
Sem P.A. acolhidos há mais de 6 meses	1	50,00
Sem P.A. acolhidos há menos de 6 meses	1	50,00
Total	2	100,00
Acompanhamento no âmbito do Poder Judiciário		
com procedimentos judiciais	2	100,00
Total	2	100,00

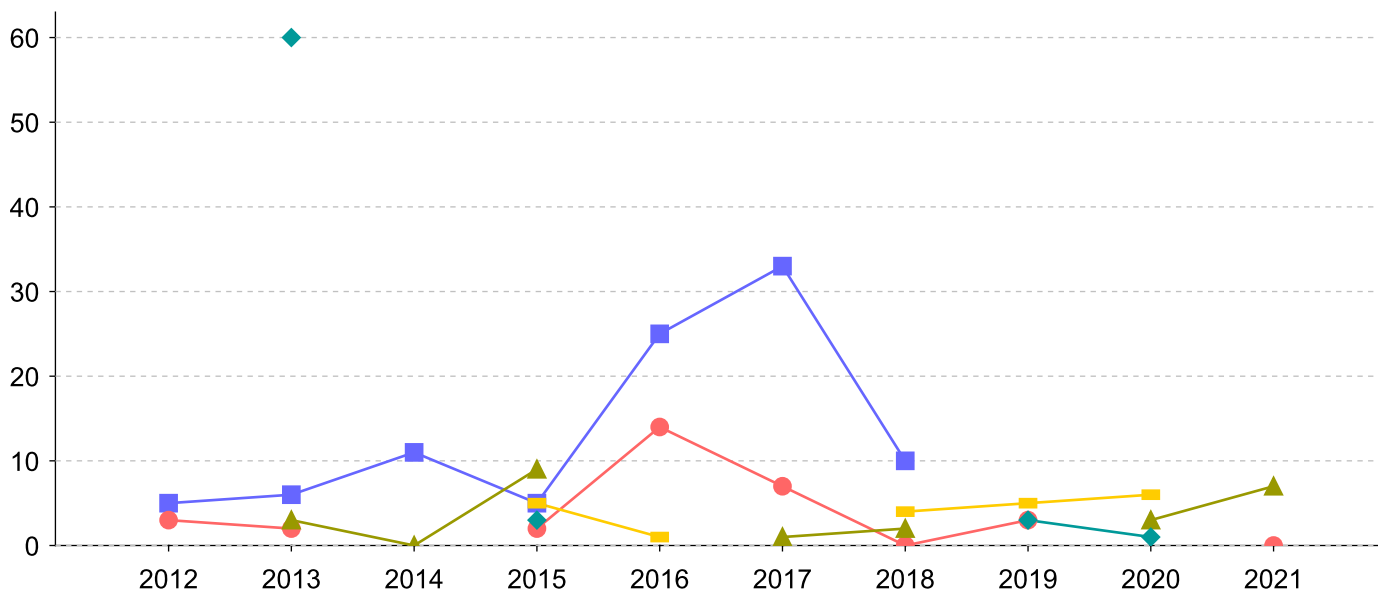
Distribuição percentual de ações.



Evolução do tempo médio de acolhimento (em meses) das c/a desligadas

Motivo do Desligamento	Média	2012	2013	2014	2015	2016	2017	2018	2019	2020	2021
Reintegração aos genitores	4	3	2	-	2	14	7	0	3	-	0
Guarda ou tutela para família extensa (a partir de 2018)	5	-	-	-	5	1	-	4	5	6	-
Colocação em família substituta (Desativado e Desmembrado em 2018)	14	5	6	11	5	25	33	10	-	-	-
Evasão	4	-	3	0	9	-	1	2	-	3	7
Maioridade	17	-	60	-	3	-	-	-	3	1	-
Adoção (a partir de 2018)	33	-	-	-	-	-	-	-	-	-	33
Transferência para outro regime de atendimento	21	-	-	-	-	-	23	-	-	18	-
Guarda ou Tutela para terceiros (a partir de 2018)	0	-	-	-	-	-	-	0	-	-	-
Recambiamento para o Estado de Origem	1	-	-	1	-	-	-	-	-	-	-
Desligamento voluntário da família (dos abrigos de família)	1	-	-	-	-	1	-	-	-	-	-

Evolução do tempo médio de acolhimento das c/a desligadas (principais motivos)



■ Colocação em família substituta (Desativado e Desmembrado em 2018)
 ● Reintegração aos genitores
 ▲ Evasão
 ◆ Maioridade
 ■ Guarda ou tutela para família extensa (a partir de 2018)

Distribuição da população infantojuvenil acolhida

Total das entidades de acolhimento institucional e Equipe de acompanhamento do Projeto Família Acolhedora (CREAS), das crianças e adolescentes inseridos nesses regimes, das crianças e adolescentes aptos à adoção, das crianças e adolescentes sem registro civil de nascimento e das crianças e adolescentes sem visita.

Atendimento	número de entidades	número de c/a	% de c/a no Estado	aptos à adoção	% aptos à adoção	Sem RCN	Sem Visita
JAPERI	1	3	100,00	0	0,00	0	2
Serviço de Acolhimento Institucional/ Modalidade Abrigo Institucional	1	3	100,00	0	0,00	0	2

Origem da população infantojuvenil acolhida no Município.

Município	Acolhidos	%
Japeri	3	100,00

Distribuição da população infantojuvenil oriunda do Município analisado, acolhida pelos demais Municípios do Estado.

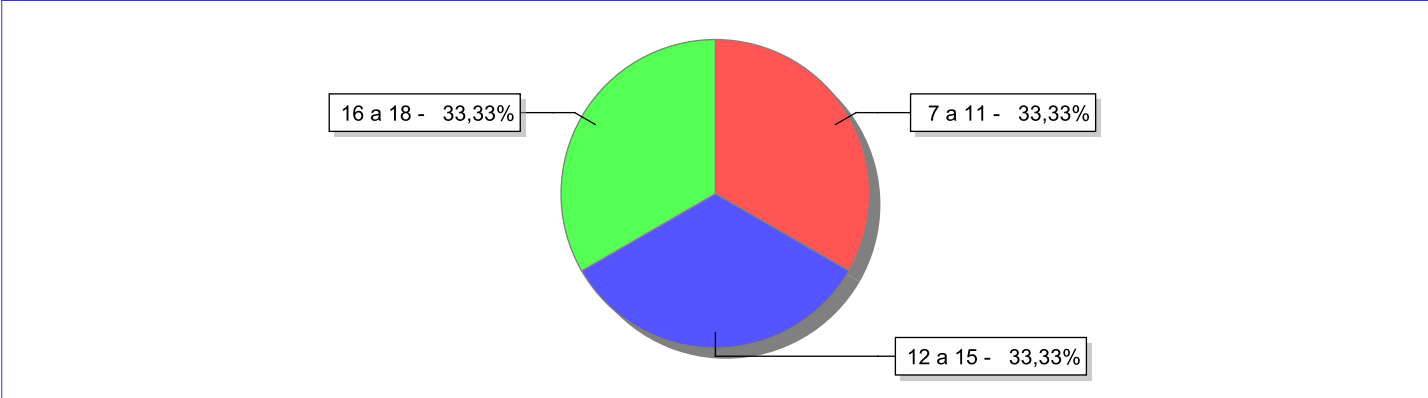
Município de localização do acolhido	Acolhidos	%
Rio de Janeiro	2	50,00
Barra do Piraí	1	25,00
Mesquita	1	25,00
Total	4	100,00

Indicadores de faixa etária, sexo, cor/raça e escolaridade das crianças e adolescentes acolhidos.

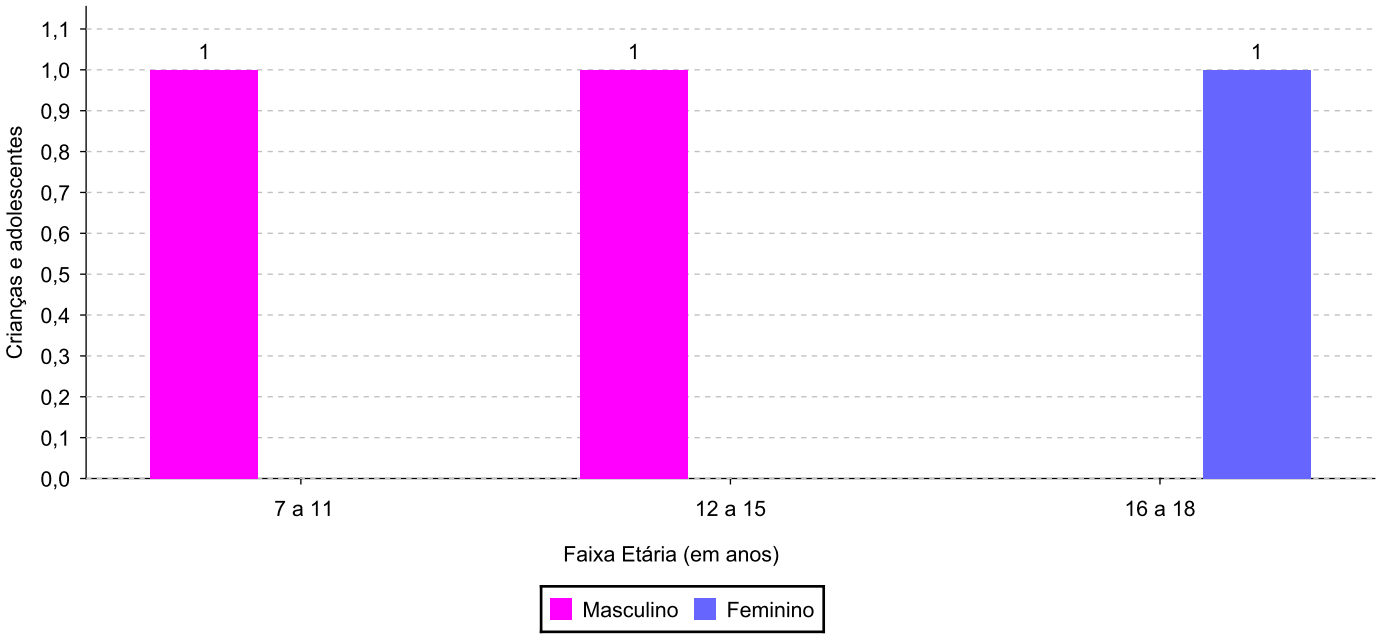
Faixa etária e sexo das crianças e adolescentes acolhidos.

Faixa etária	número de c/a	%	feminino	masculino
7 a 11	1	33,33	0	1
12 a 15	1	33,33	0	1
16 a 18	1	33,33	1	0
Total	3	100,00	1	2

Percentual de crianças e adolescentes acolhidos por faixa etária.



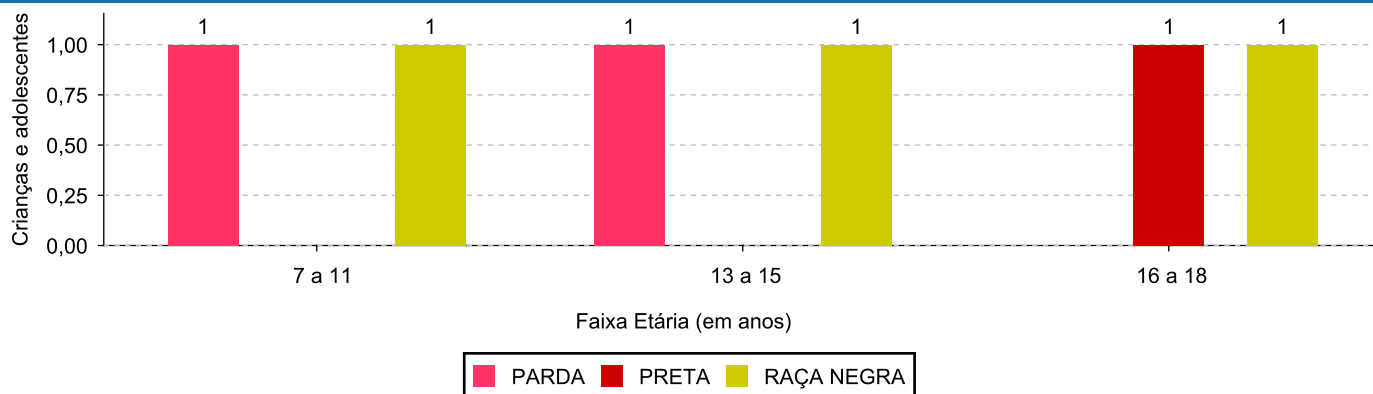
Distribuição das crianças e adolescentes acolhidos por sexo e faixa etária.



Cor/raça e faixa etária das crianças e adolescentes acolhidos.

Faixa Etária	nº de c/a	%	Branca	Amarela	Preta	Parda	Raça Negra	Indigena	Ignorado
7 a 11	1	33,33	0	0	0	1	1	0	0
12 a 15	1	33,33	0	0	0	1	1	0	0
16 a 18	1	33,33	0	0	1	0	1	0	0
Total	3	100,00	0	0	1	2	3	0	0

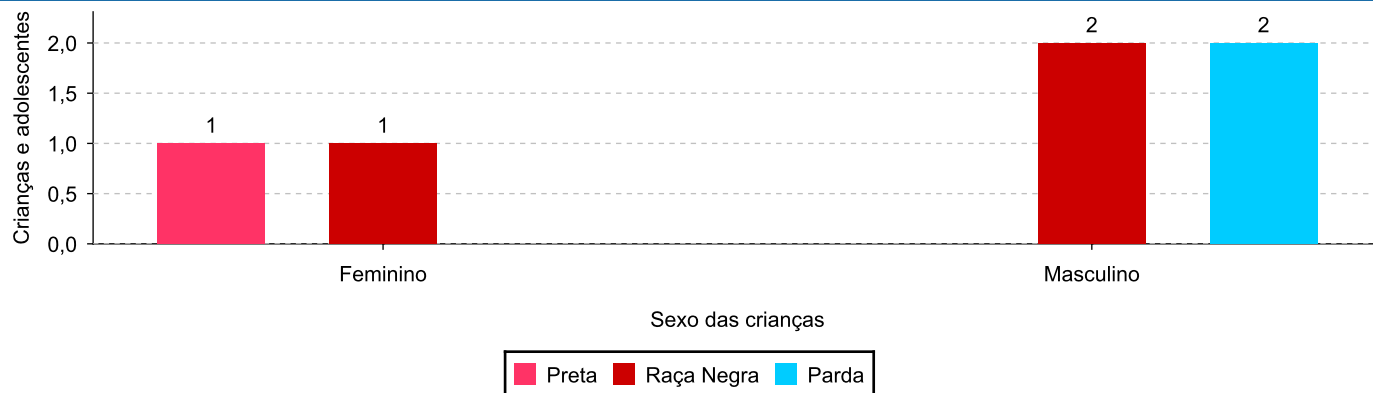
Distribuição das crianças e adolescentes acolhidos por cor/raça e faixa etária.



Cor/Raça e sexo das crianças e adolescentes acolhidos.

Cor/raça	número de c/a	%	feminino	masculino
Raça Negra	3	100,00	1	2
Parda	2	66,67	0	2
Preta	1	33,33	1	0
Total	3	100,00	1	2

Distribuição das crianças e adolescentes acolhidos por cor/raça e sexo.



Escolaridade das crianças e adolescentes acolhidos, por faixa etária.

Faixa etária	Estuda	%	Não Estuda	%	Total	%
7 a 11	1	100,00	0	0,00	1	100,00
12 a 15	1	100,00	0	0,00	1	100,00
16 a 18	1	100,00	0	0,00	1	100,00
Total	3	100,00	0	0,00	3	100,00

Dos indicadores de deficiência e saúde.
Crianças e Adolescentes portadores de necessidades especiais.

Apresentam deficiência	número de c/a	%
Não	3	100,00
Total	3	100,00

Crianças e Adolescentes acolhidos que necessitam de tratamento de saúde especial.

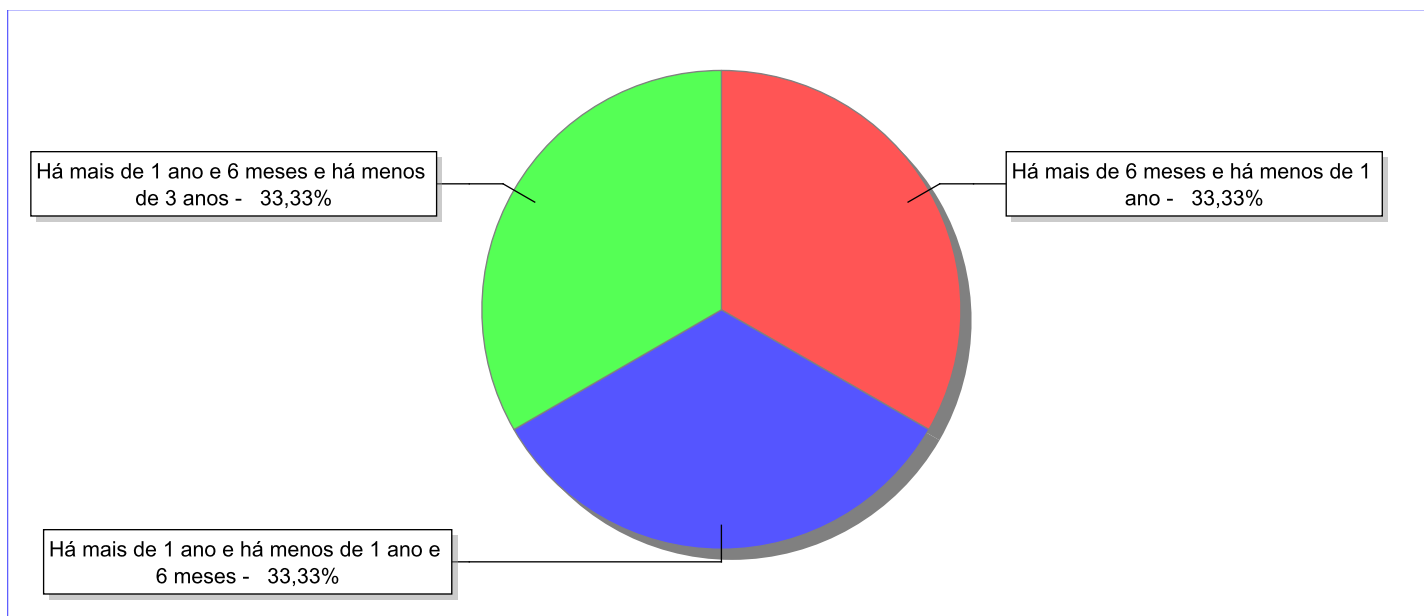
Necessidade de tratamento de saúde especial	número de c/a	%
Não	3	100,00
Total	3	100,00

Dos indicadores de período e motivo de acolhimento / desligamento.

Tempo de institucionalização das crianças e adolescentes que se encontram em regime de acolhimento institucional ou familiar.

C/A acolhidos	nº de c/a	%
Há mais de 6 meses e há menos de 1 ano	1	33,33
Há mais de 1 ano e há menos de 1 ano e 6 meses	1	33,33
Há mais de 1 ano e 6 meses e há menos de 3 anos	1	33,33
Total	3	100,00

Percentual – tempo de acolhimento.



Motivo de acolhimento.

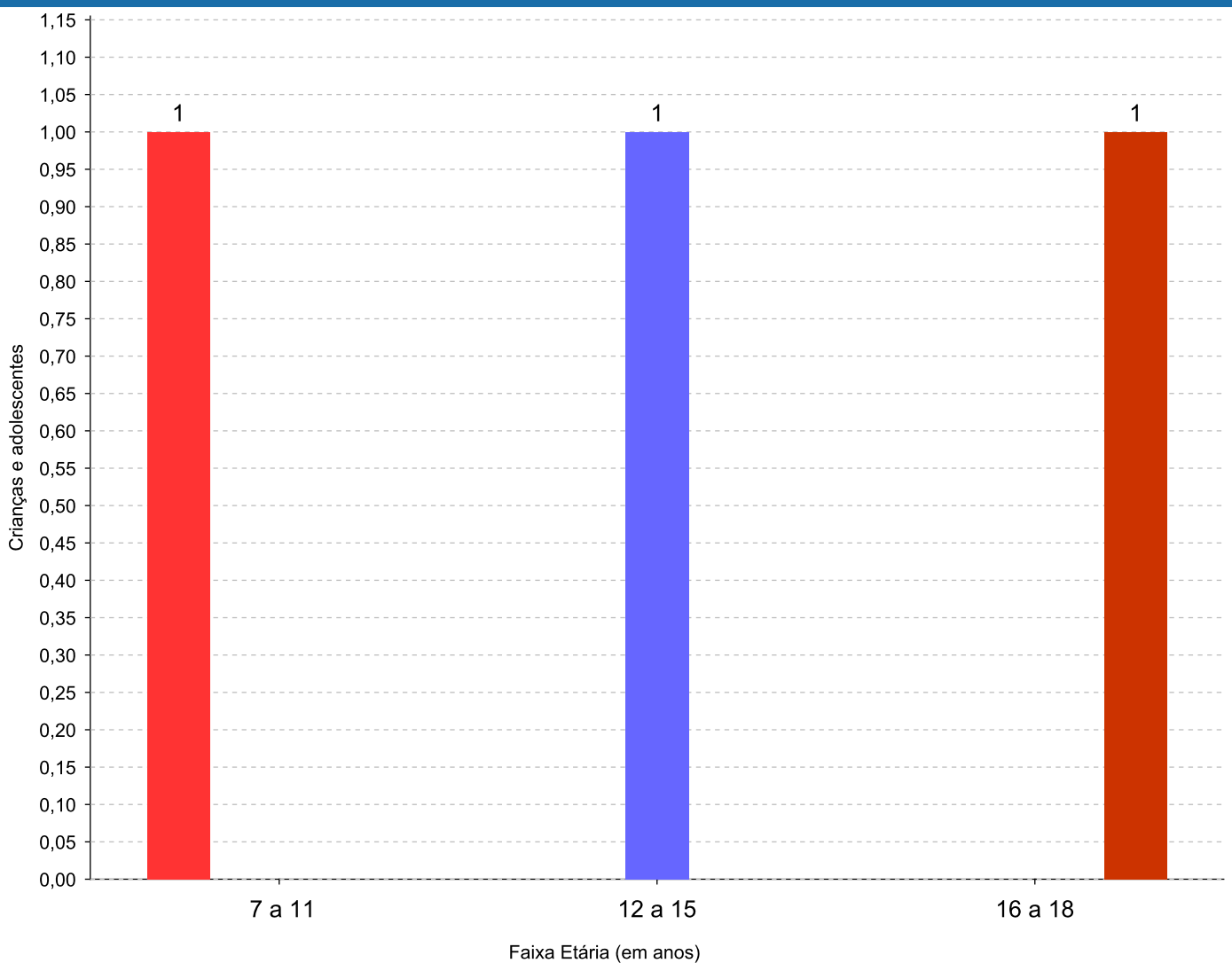
Motivo	nº de c/a	%	feminino	masculino
Guarda ou tutela para família extensa mal sucedida (a partir de 2018)	1	33,33	0	1
Abandono pelos pais ou responsáveis	1	33,33	0	1
Negligência	1	33,33	1	0
Total	3	100,00	1	2

Observação: A partir de 2018 o motivo "Devolução por tentativa de colocação familiar mal sucedida" foi desmembrado em "Adoção mal sucedida", "Guarda ou Tutela para terceiros mal sucedida" e "Guarda ou Tutela para família extensa mal sucedida".

Motivo de acolhimento por faixa etária (% do motivo em cada faixa).

Motivo	nº de c/a	%	0 a 6	%	7 a 11	%	12 a 15	%	16 a 18	%
Guarda ou tutela para família extensa mal sucedida (a partir de 2018)	1	33,33	0		1	100,00	0	0,00	0	0,00
Abandono pelos pais ou responsáveis	1	33,33	0		0	0,00	1	100,00	0	0,00
Negligência	1	33,33	0		0	0,00	0	0,00	1	100,00
Total	3	100,00	0	100,00	1	100,00	1	100,00	1	100,00

Motivos de acolhimento com maior incidência para cada faixa etária.



■ Guarda ou tutela para família extensa mal sucedida (a partir de 2018) ■ Abandono pelos pais ou responsáveis ■ Negligência

Observação: A partir de 2018 o motivo "Devolução por tentativa de colocação familiar mal sucedida" foi desmembrado em "Adoção mal sucedida", "Guarda ou Tutela para terceiros mal sucedida" e "Guarda ou Tutela para família extensa mal sucedida".

Motivo de acolhimento por faixa etária (% da faixa em cada motivo).

Motivo	nº de c/a	0 a 6	%	7 a 11	%	12 a 15	%	16 a 18	%
Guarda ou tutela para família extensa mal sucedida (a partir de 2018)	1	0	0,00	1	100,00	0	0,00	0	0,00
Abandono pelos pais ou responsáveis	1	0	0,00	0	0,00	1	100,00	0	0,00
Negligência	1	0	0,00	0	0,00	0	0,00	1	100,00
Total	3	0	0,00	1	33,33	1	33,33	1	33,34

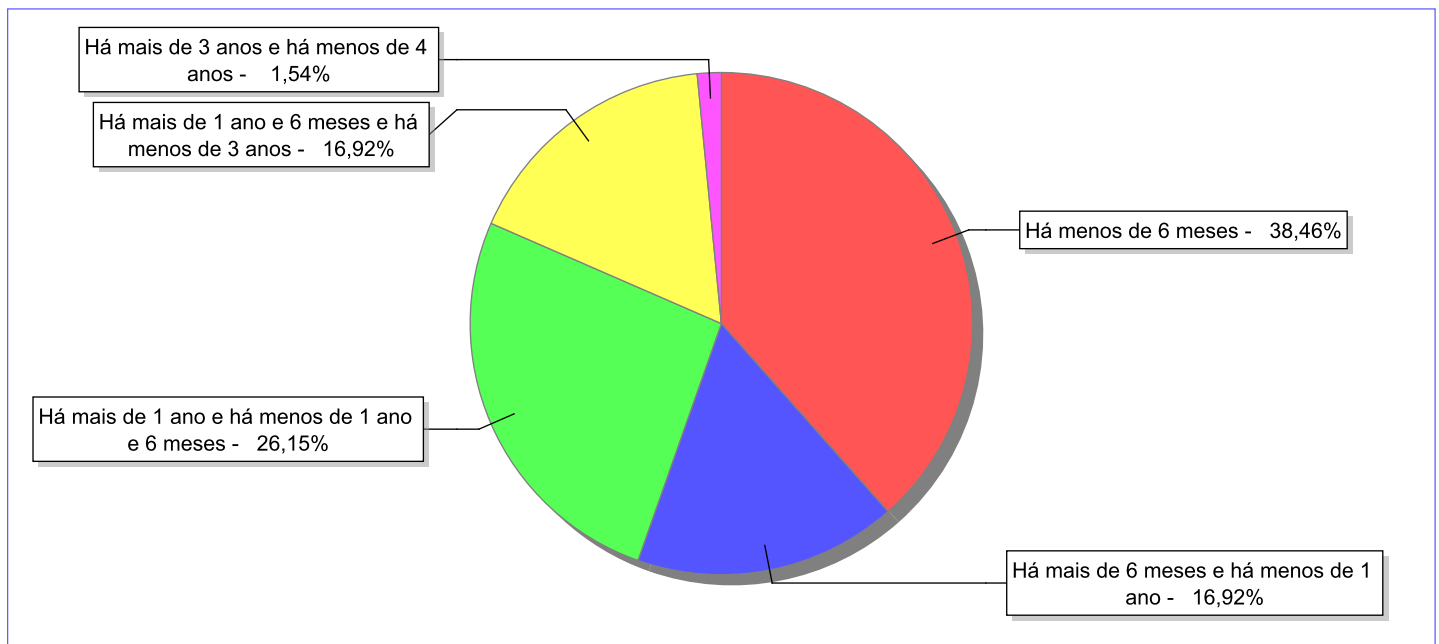
Observação: A partir de 2018 o motivo "Devolução por tentativa de colocação familiar mal sucedida" foi desmembrado em "Adoção mal sucedida", "Guarda ou Tutela para terceiros mal sucedida" e "Guarda ou Tutela para família extensa mal sucedida".

Tempo de institucionalização das crianças e adolescentes que se desligaram (*) do regime de acolhimento institucional ou familiar.

(*) Refere-se a crianças e adolescentes desligados a partir de 2008 e que não foram acolhidos novamente.

C/A desligados	nº de c/a	%
Há menos de 6 meses	25	38,46
Há mais de 6 meses e há menos de 1 ano	11	16,92
Há mais de 1 ano e há menos de 1 ano e 6 meses	17	26,15
Há mais de 1 ano e 6 meses e há menos de 3 anos	11	16,92
Há mais de 3 anos e há menos de 4 anos	1	1,54
Total	65	100,00

Percentual – tempo de acolhimento.



Motivo de desligamento.

Motivo	nº de c/a	%	feminino	masculino
Reintegração aos genitores	24	36,92	11	13
Guarda ou tutela para família extensa (a partir de 2018)	15	23,08	9	6
Evasão	6	9,23	3	3
Colocação em família substituta (Desativado e Desmembrado em 2018)	6	9,23	3	3
Adoção (a partir de 2018)	5	7,69	2	3
Guarda ou Tutela para terceiros (a partir de 2018)	3	4,62	1	2
Recambiamento para o Estado de Origem	2	3,08	1	1
Encerramento das atividades do serviço de acolhimento	2	3,08	1	1
Maioridade	1	1,54	0	1
Desligamento voluntário da família (dos abrigos de família)	1	1,54	0	1
Total	65	100,00	31	34

Observação: A partir de 2018 o motivo "Colocação em família substituta" foi desmembrado em "Adoção", Guarda ou Tutela para terceiros" e "Guarda ou Tutela para família extensa".

Dos indicadores que podem contribuir para a definição da situação jurídica das crianças e adolescentes acolhidos.

Relação entre visitação e Ação de Destituição do Poder Familiar (DPF).

Detalhamento da visitação	número de c/a	%	número de c/a com DPF	% de c/a com DPF	número de c/a sem DPF	% de c/a sem DPF
semanal	1	33,33	0	0,00	1	100,00
sem visita	2	66,67	0	0,00	2	100,00
Total	3	100,00	0	0,00	3	100,00

Faixa etária das crianças e adolescentes sem visita.

Faixa Etária	número de c/a	%	número de c/a com DPF	% de c/a com DPF	número de c/a sem DPF	% de c/a sem DPF
12 a 15	1	50,00	0	0,00	1	100,00
16 a 18	1	50,00	0	0,00	1	100,00
Total	2	100,00	0	0,00	2	100,00

Vínculos biológicos das crianças e adolescentes acolhidos

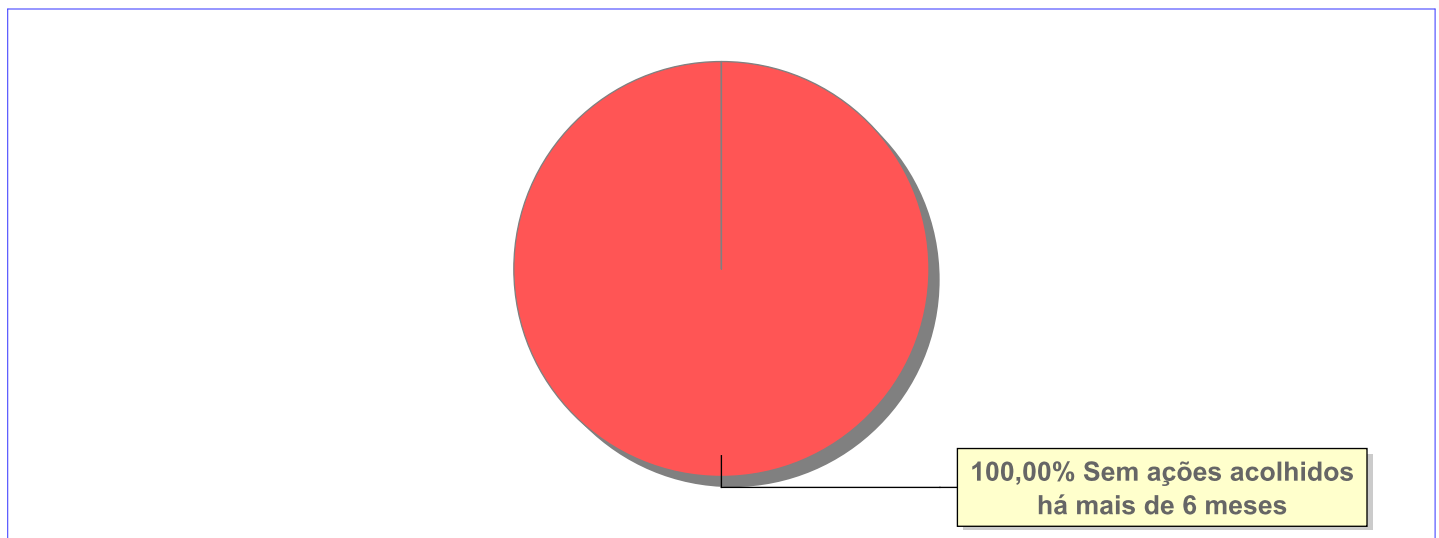
Situação	número de c/a	%	número de c/a com DPF	% de c/a com DPF	número de c/a sem DPF	% de c/a sem DPF
Pai e/ou mãe vivo(s)	3	100,00	0	0,00	3	100,00
Total	3	100,00	0	0,00	3	100,00

Não há Aptos à adoção neste município

Panorama e detalhamento da situação das crianças e adolescentes no sistema de justiça

Critério	número de c/a	%
Panorama da situação da c/a no sistema de justiça		
Sem ações judiciais	3	100,00
Total	3	100,00
Acompanhamento no âmbito da PJIJ de crianças e adolescentes sem ações		
Sem P.A. acolhidos há mais de 6 meses	3	100,00
Total	3	100,00
Acompanhamento no âmbito do Poder Judiciário		
com procedimentos judiciais	1	33,33
sem ações e sem procedimentos judiciais	2	66,67
Total	3	100,00

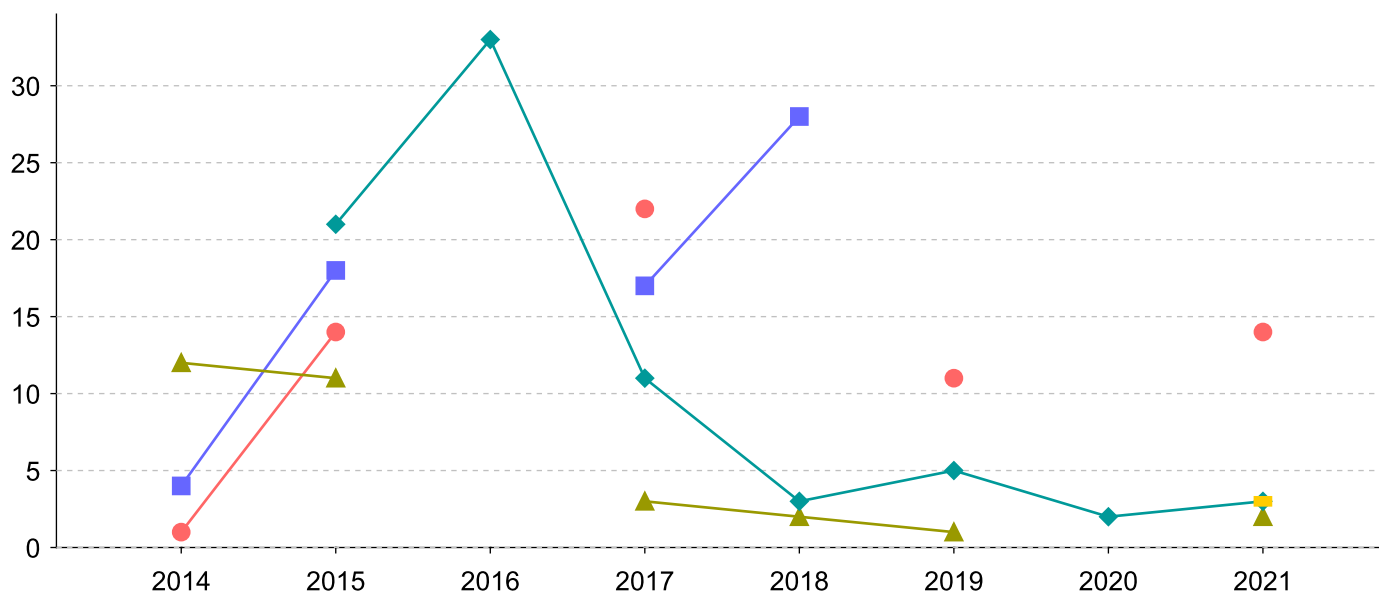
Distribuição percentual de ações.



Evolução do tempo médio de acolhimento (em meses) das c/a desligadas

Motivo do Desligamento	Média	2012	2013	2014	2015	2016	2017	2018	2019	2020	2021
Reintegração aos genitores	13	-	-	-	21	33	11	3	5	2	3
Guarda ou tutela para família extensa (a partir de 2018)	7	-	-	12	11	-	3	2	1	-	2
Evasão	13	-	-	1	14	-	22	-	11	-	14
Colocação em família substituta (Desativado e Desmembrado em 2018)	15	-	-	4	18	-	17	28	-	-	-
Guarda ou Tutela para terceiros (a partir de 2018)	23	-	-	-	-	-	-	39	15	-	-
Recambiamento para o Estado de Origem	12	-	-	-	-	-	-	-	-	-	12
Encerramento das atividades do serviço de acolhimento	7	-	-	-	-	-	-	-	7	-	-
Adoção (a partir de 2018)	7	-	-	-	-	-	-	7	-	-	-
Maioridade	3	-	-	-	-	-	-	-	-	-	3
Desligamento voluntário da família (dos abrigos de família)	2	-	-	-	-	-	-	-	2	-	-

Evolução do tempo médio de acolhimento das c/a desligadas (principais motivos)



■ Colocação em família substituta (Desativado e Desmembrado em 2018)
 ● Evasão
 ▲ Guarda ou tutela para família extensa (a partir de 2018)
 ◆ Reintegração aos genitores
 ■ Maioridade

Distribuição da população infantojuvenil acolhida

Total das entidades de acolhimento institucional e Equipe de acompanhamento do Projeto Família Acolhedora (CREAS), das crianças e adolescentes inseridos nesses regimes, das crianças e adolescentes aptos à adoção, das crianças e adolescentes sem registro civil de nascimento e das crianças e adolescentes sem visita.

Atendimento	número de entidades	número de c/a	% de c/a no Estado	aptos à adoção	% aptos à adoção	Sem RCN	Sem Visita
MACAÉ	3	21	100,00	2	9,52	0	5
Serviço de Acolhimento Institucional/ Modalidade Abrigo Institucional	3	21	100,00	2	9,52	0	5

Origem da população infantojuvenil acolhida no Município.

Município	Acolhidos	%
Macaé	19	90,48
Campos dos Goytacazes	1	4,76
Rio de Janeiro	1	4,76
Total	21	100,00

Distribuição da população infantojuvenil oriunda do Município analisado, acolhida pelos demais Municípios do Estado.

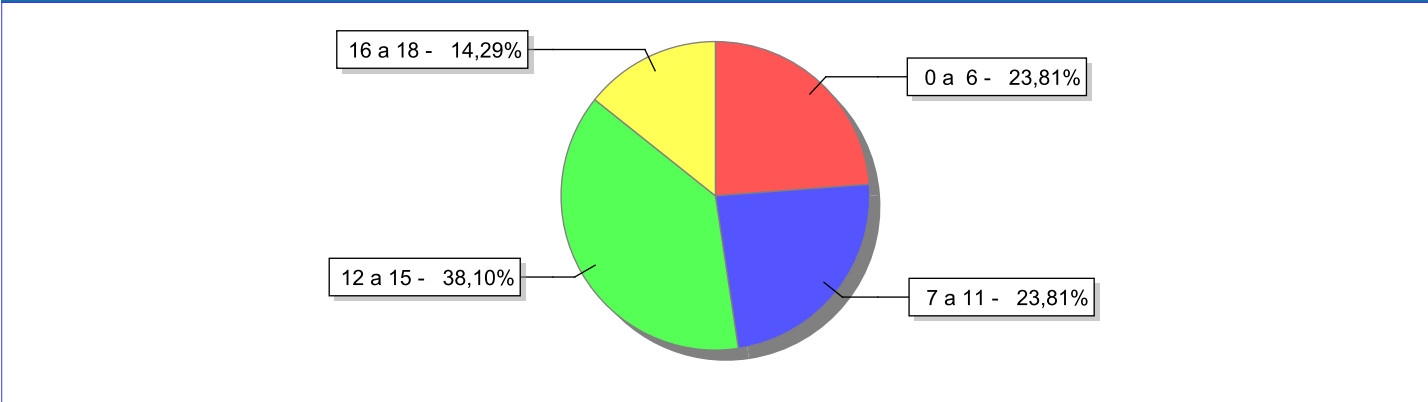
Município de localização do acolhido	Acolhidos	%
Campos dos Goytacazes	1	33,33
Itatiaia	1	33,33
São Gonçalo	1	33,33
Total	3	100,00

Indicadores de faixa etária, sexo, cor/raça e escolaridade das crianças e adolescentes acolhidos.

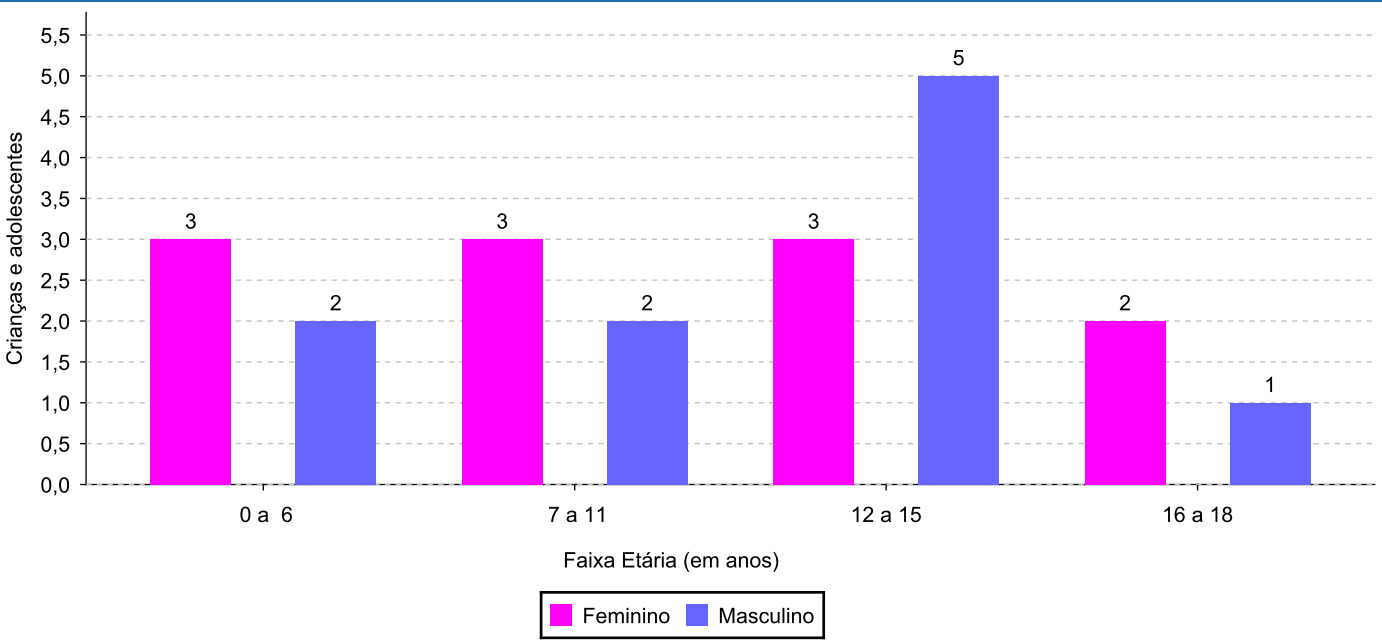
Faixa etária e sexo das crianças e adolescentes acolhidos.

Faixa etária	número de c/a	%	feminino	masculino
0 a 6	5	23,81	3	2
7 a 11	5	23,81	3	2
12 a 15	8	38,10	3	5
16 a 18	3	14,29	2	1
Total	21	100,00	11	10

Percentual de crianças e adolescentes acolhidos por faixa etária.



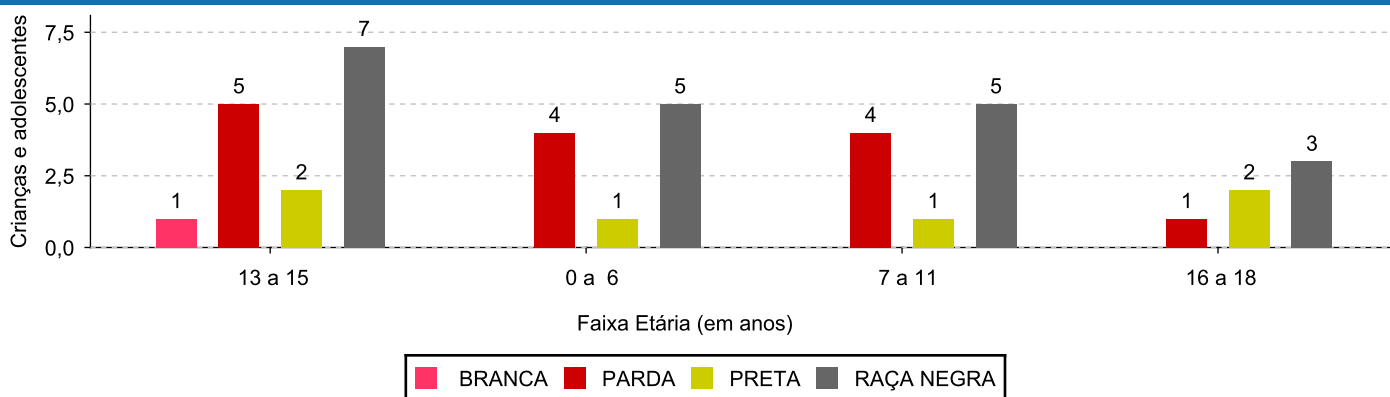
Distribuição das crianças e adolescentes acolhidos por sexo e faixa etária.



Cor/raça e faixa etária das crianças e adolescentes acolhidos.

Faixa Etária	nº de c/a	%	Branca	Amarela	Preta	Parda	Raça Negra	Indigena	Ignorado
0 a 6	5	23,81	0	0	1	4	5	0	0
7 a 11	5	23,81	0	0	1	4	5	0	0
12 a 15	8	38,10	1	0	2	5	7	0	0
16 a 18	3	14,29	0	0	2	1	3	0	0
Total	21	100,00	1	0	6	14	20	0	0

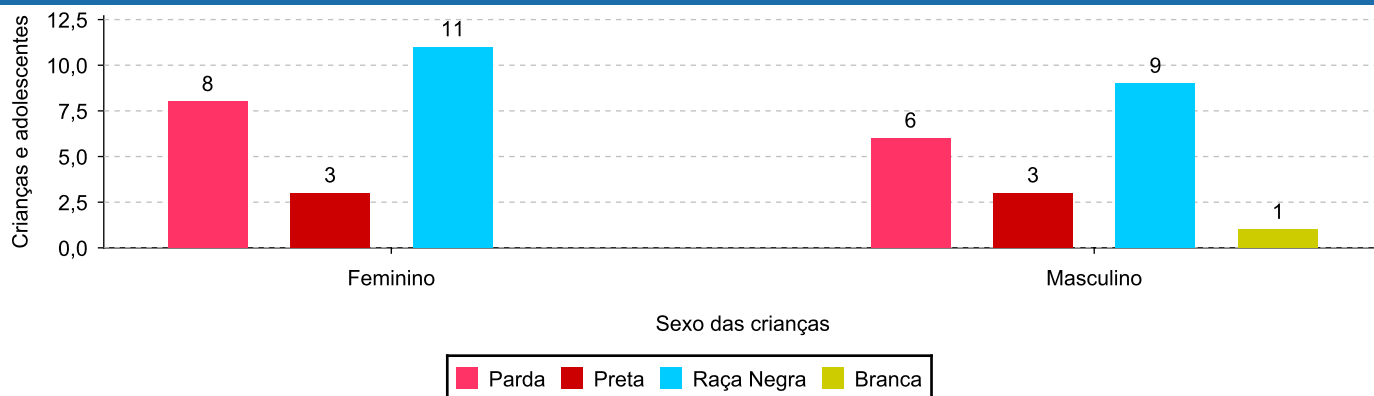
Distribuição das crianças e adolescentes acolhidos por cor/raça e faixa etária.



Cor/Raça e sexo das crianças e adolescentes acolhidos.

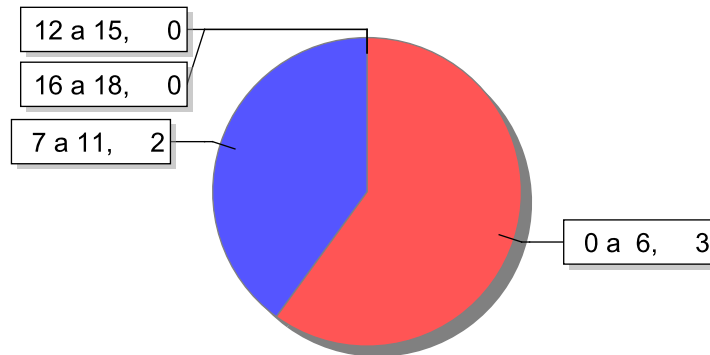
Cor/raça	número de c/a	%	feminino	masculino
Raça Negra	20	95,24	11	9
Parda	14	66,67	8	6
Preta	6	28,57	3	3
Branca	1	4,76	0	1
Total	21	100,00	11	10

Distribuição das crianças e adolescentes acolhidos por cor/raça e sexo.

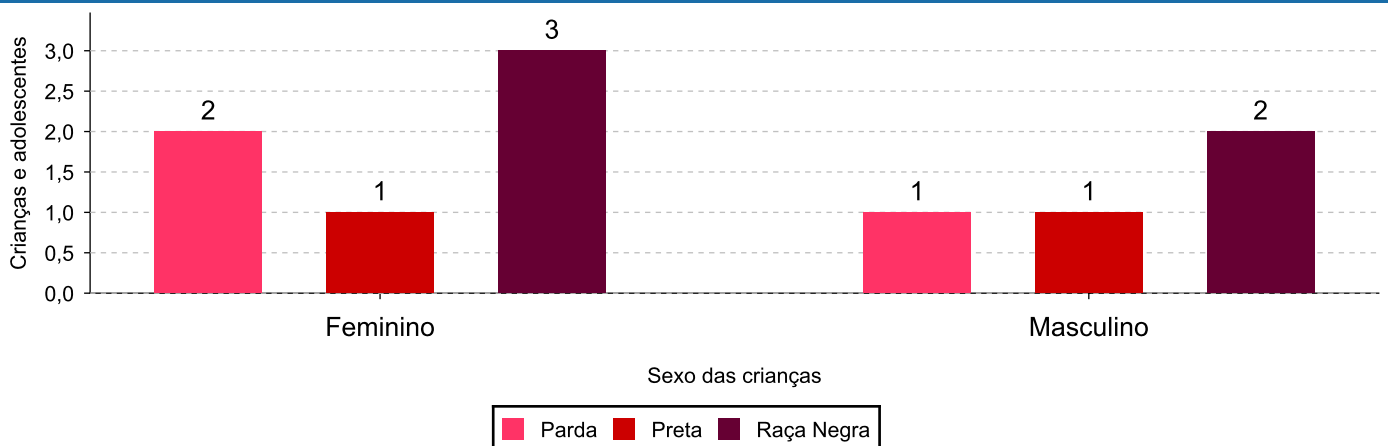


Escolaridade das crianças e adolescentes acolhidos, por faixa etária.

Faixa etária	Estuda	%	Não Estuda	%	Total	%
0 a 6	2	40,00	3	60,00	5	100,00
7 a 11	3	60,00	2	40,00	5	100,00
12 a 15	8	100,00	0	0,00	8	100,00
16 a 18	3	100,00	0	0,00	3	100,00
Total	16	76,19	5	23,81	21	100,00

Faixas etárias (em números) das crianças e adolescentes que não estudam.

Indicadores de cor/raça e sexo das crianças e adolescentes acolhidos que não estudam.

Cor/Raça	número de c/a	%	feminino	masculino
Raça Negra	5	100,00	3	2
Parda	3	60,00	2	1
Preta	2	40,00	1	1
Total	5	100,00	3	2

Cor/Raça e sexo das crianças e adolescentes que não estudam.


Dos indicadores de deficiência e saúde.

Crianças e Adolescentes portadores de necessidades especiais.

Apresentam deficiência	número de c/a	%
Sim	2	9,52
Não	19	90,48
Total	21	100,00

Detalhamento das crianças e adolescentes portadores de necessidades especiais.

Categoria	nº de c/a	%
Deficiência mental	2	100,00
Total	2	100,00

Crianças e Adolescentes acolhidos que necessitam de tratamento de saúde especial.

Necessidade de tratamento de saúde especial	número de c/a	%
Sim	5	23,81
Não	16	76,19
Total	21	100,00

Doenças mais comuns.

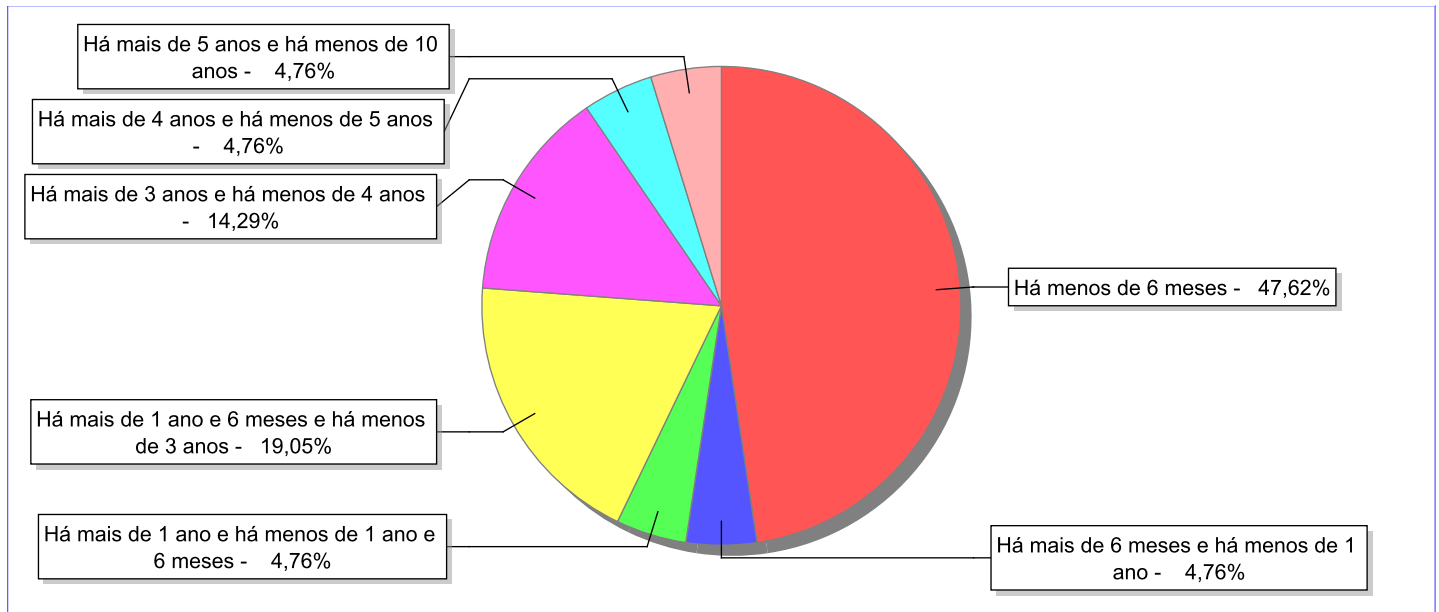
Doenças mais comuns	Incidência	%
Acompanhamento Psiquiátrico	3	50,00
Acompanhamento psicológico	2	33,33
Microcefalia	1	16,67
Total	6	100,00

Dos indicadores de período e motivo de acolhimento / desligamento.

Tempo de institucionalização das crianças e adolescentes que se encontram em regime de acolhimento institucional ou familiar.

C/A acolhidos	nº de c/a	%
Há menos de 6 meses	10	47,62
Há mais de 6 meses e há menos de 1 ano	1	4,76
Há mais de 1 ano e há menos de 1 ano e 6 meses	1	4,76
Há mais de 1 ano e 6 meses e há menos de 3 anos	4	19,05
Há mais de 3 anos e há menos de 4 anos	3	14,29
Há mais de 4 anos e há menos de 5 anos	1	4,76
Há mais de 5 anos e há menos de 10 anos	1	4,76
Total	21	100,00

Percentual – tempo de acolhimento.



Motivo de acolhimento.

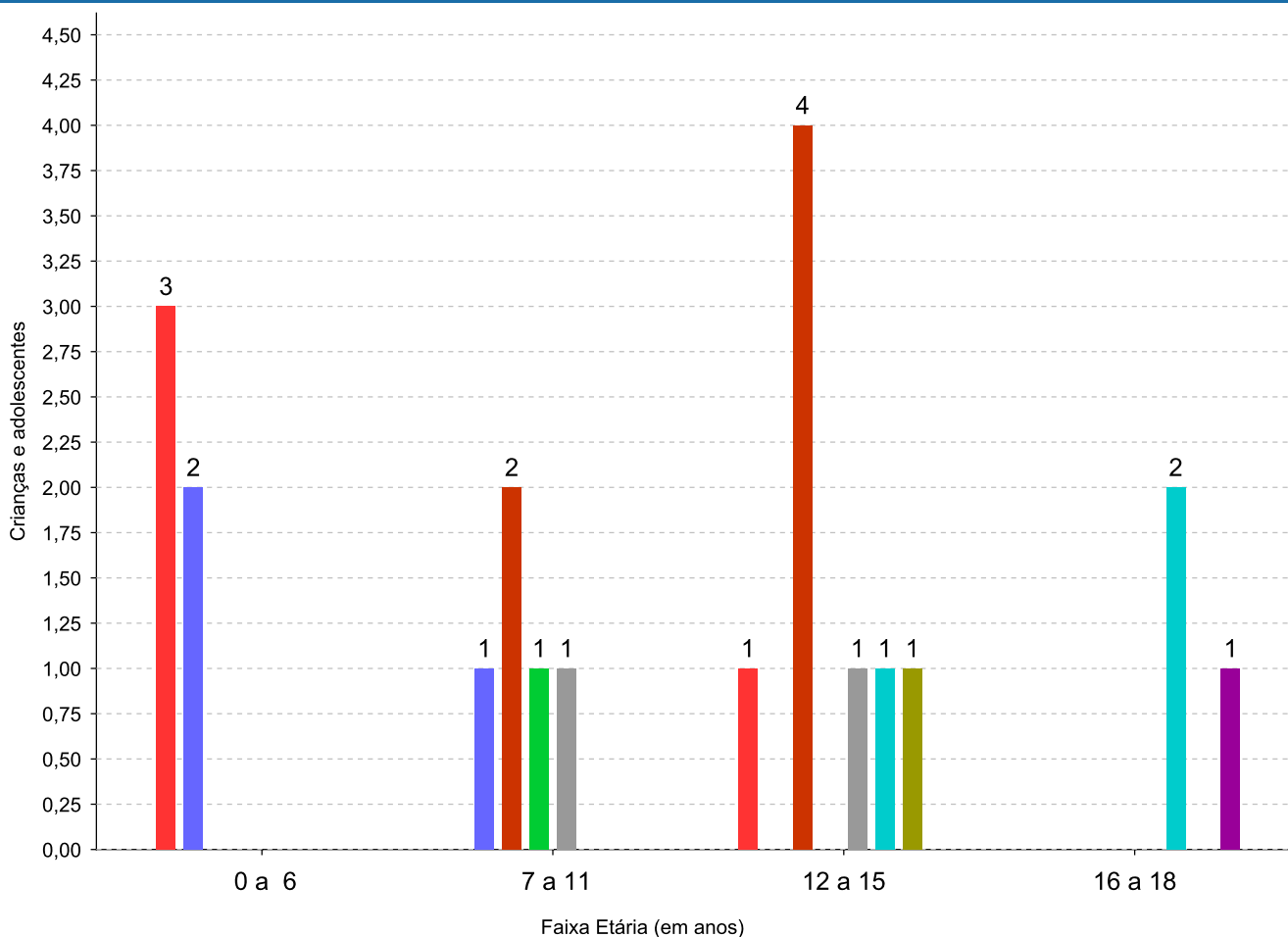
Motivo	nº de c/a	%	feminino	masculino
Negligência	6	28,57	2	4
Abandono pelos pais ou responsáveis	4	19,05	2	2
Genitor(es) maior(es) de 18 anos abrigado(s) com o filho (Abrigo de família)	3	14,29	3	0
Adoção mal sucedida (a partir de 2018)	3	14,29	2	1
Abuso sexual / Suspeita de abuso sexual	2	9,52	2	0
Transferência de outro regime de atendimento	1	4,76	0	1
Situação de Rua	1	4,76	0	1
Abusos físicos ou psicológicos contra a criança ou adolescente	1	4,76	0	1
Total	21	100,00	11	10

Observação: A partir de 2018 o motivo "Devolução por tentativa de colocação familiar mal sucedida" foi desmembrado em "Adoção mal sucedida", "Guarda ou Tutela para terceiros mal sucedida" e "Guarda ou Tutela para família extensa mal sucedida".

Motivo de acolhimento por faixa etária (% do motivo em cada faixa).

Motivo	nº de c/a	%	0 a 6	%	7 a 11	%	12 a 15	%	16 a 18	%
Negligência	6	28,57	0	0,00	2	40,00	4	50,00	0	0,00
Abandono pelos pais ou responsáveis	4	19,05	3	60,00	0	0,00	1	12,50	0	0,00
Genitor(es) maior(es) de 18 anos abrigado(s) com o filho (Abrigo de família)	3	14,29	2	40,00	1	20,00	0	0,00	0	0,00
Adoção mal sucedida (a partir de 2018)	3	14,29	0	0,00	0	0,00	1	12,50	2	66,67
Abuso sexual / Suspeita de abuso sexual	2	9,52	0	0,00	1	20,00	1	12,50	0	0,00
Transferência de outro regime de atendimento	1	4,76	0	0,00	1	20,00	0	0,00	0	0,00
Situação de Rua	1	4,76	0	0,00	0	0,00	1	12,50	0	0,00
Abusos físicos ou psicológicos contra a criança ou adolescente	1	4,76	0	0,00	0	0,00	0	0,00	1	33,33
Total	21	100,00	5	100,00	5	100,00	8	100,00	3	100,00

Motivos de acolhimento com maior incidência para cada faixa etária.



■ Abandono pelos pais ou responsáveis
 ■ Genitor(es) maior(es) de 18 anos abrigado(s) com o filho (Abrigo de família)
 ■ Negligência
■ Transferência de outro regime de atendimento
 ■ Abuso sexual / Suspeita de abuso sexual
 ■ Adoção mal sucedida (a partir de 2018)
■ Situação de Rua
 ■ Abusos físicos ou psicológicos contra a criança ou adolescente

Observação: A partir de 2018 o motivo "Devolução por tentativa de colocação familiar mal sucedida" foi desmembrado em "Adoção mal sucedida", "Guarda ou Tutela para terceiros mal sucedida" e "Guarda ou Tutela para família extensa mal sucedida".

Motivo de acolhimento por faixa etária (% da faixa em cada motivo).

Motivo	nº de c/a	0 a 6	%	7 a 11	%	12 a 15	%	16 a 18	%
Negligência	6	0	0,00	2	33,33	4	66,67	0	0,00
Abandono pelos pais ou responsáveis	4	3	75,00	0	0,00	1	25,00	0	0,00
Genitor(es) maior(es) de 18 anos abrigado(s) com o filho (Abrigo de família)	3	2	66,67	1	33,33	0	0,00	0	0,00
Adoção mal sucedida (a partir de 2018)	3	0	0,00	0	0,00	1	33,33	2	66,67
Abuso sexual / Suspeita de abuso sexual	2	0	0,00	1	50,00	1	50,00	0	0,00
Transferência de outro regime de atendimento	1	0	0,00	1	100,00	0	0,00	0	0,00
Situação de Rua	1	0	0,00	0	0,00	1	100,00	0	0,00
Abusos físicos ou psicológicos contra a criança ou adolescente	1	0	0,00	0	0,00	0	0,00	1	100,00
Total	21	5	23,80	5	23,80	8	38,09	3	14,31

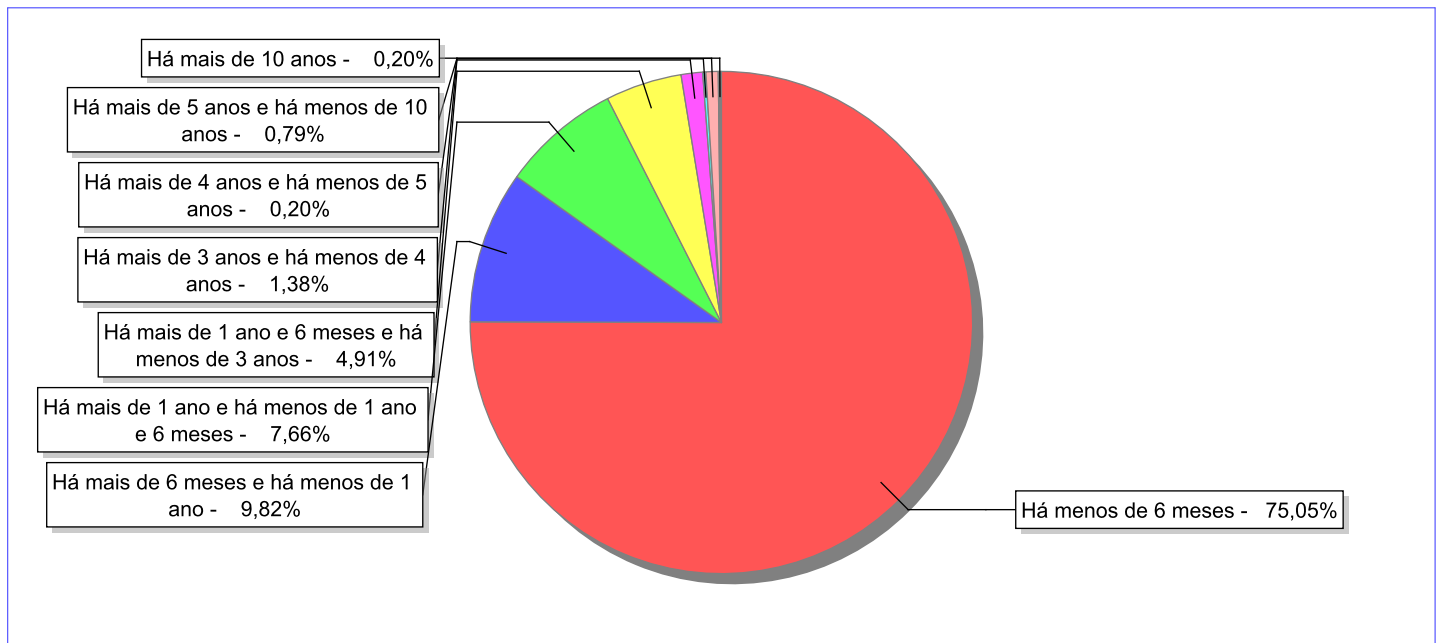
Observação: A partir de 2018 o motivo "Devolução por tentativa de colocação familiar mal sucedida" foi desmembrado em "Adoção mal sucedida", "Guarda ou Tutela para terceiros mal sucedida" e "Guarda ou Tutela para família extensa mal sucedida".

Tempo de institucionalização das crianças e adolescentes que se desligaram (*) do regime de acolhimento institucional ou familiar.

(*) Refere-se a crianças e adolescentes desligados a partir de 2008 e que não foram acolhidos novamente.

C/A desligados	nº de c/a	%
Há menos de 6 meses	382	75,05
Há mais de 6 meses e há menos de 1 ano	50	9,82
Há mais de 1 ano e há menos de 1 ano e 6 meses	39	7,66
Há mais de 1 ano e 6 meses e há menos de 3 anos	25	4,91
Há mais de 3 anos e há menos de 4 anos	7	1,38
Há mais de 4 anos e há menos de 5 anos	1	0,20
Há mais de 5 anos e há menos de 10 anos	4	0,79
Há mais de 10 anos	1	0,20
Total	509	100,00

Percentual – tempo de acolhimento.



Motivo de desligamento.

Motivo	nº de c/a	%	feminino	masculino
Reintegração aos genitores	267	52,46	139	128
Guarda ou tutela para família extensa (a partir de 2018)	77	15,13	43	34
Evasão	74	14,54	38	36
Colocação em família substituta (Desativado e Desmembrado em 2018)	29	5,70	17	12
Adoção (a partir de 2018)	16	3,14	6	10
Transferência para outro regime de atendimento	14	2,75	1	13
Maioridade	9	1,77	2	7
Transferência para outro serviço de acolhimento institucional	7	1,38	2	5
Guarda ou Tutela para terceiros (a partir de 2018)	7	1,38	5	2
Óbito	4	0,79	2	2
Recambiamento para o Estado de Origem	2	0,39	1	1
Recambiamento ao Município de Origem	1	0,20	0	1
Retirada da instituição sem ordem judicial	1	0,20	0	1
Emancipação	1	0,20	0	1
Total	509	100,00	256	253

Observação: A partir de 2018 o motivo "Colocação em família substituta" foi desmembrado em "Adoção", Guarda ou Tutela para terceiros" e "Guarda ou Tutela para família extensa".

Dos indicadores que podem contribuir para a definição da situação jurídica das crianças e adolescentes acolhidos.

Relação entre visitação e Ação de Destituição do Poder Familiar (DPF).

Detalhamento da visitação	número de c/a	%	número de c/a com DPF	% de c/a com DPF	número de c/a sem DPF	% de c/a sem DPF
diária	1	4,76	1	100,00	0	0,00
semanal	8	38,10	3	37,50	5	62,50
quinzenal	1	4,76	1	100,00	0	0,00
mensal	6	28,57	1	16,67	5	83,33
sem visita	5	23,81	3	60,00	2	40,00
Total	21	100,00	9	42,86	12	57,14

Faixa etária das crianças e adolescentes sem visita.

Faixa Etária	número de c/a	%	número de c/a com DPF	% de c/a com DPF	número de c/a sem DPF	% de c/a sem DPF
12 a 15	2	40,00	1	50,00	1	50,00
16 a 18	3	60,00	2	66,67	1	33,33
Total	5	100,00	3	60,00	2	40,00

Vínculos biológicos das crianças e adolescentes acolhidos

Situação	número de c/a	%	número de c/a com DPF	% de c/a com DPF	número de c/a sem DPF	% de c/a sem DPF
Pai e/ou mãe vivo(s)	19	90,48	8	42,11	11	57,89
Órfãos	1	4,76	0	0,00	1	100,00
DPF com trânsito em julgado	1	4,76	1	100,00	0	0,00
Total	21	100,00	9	42,86	12	57,14

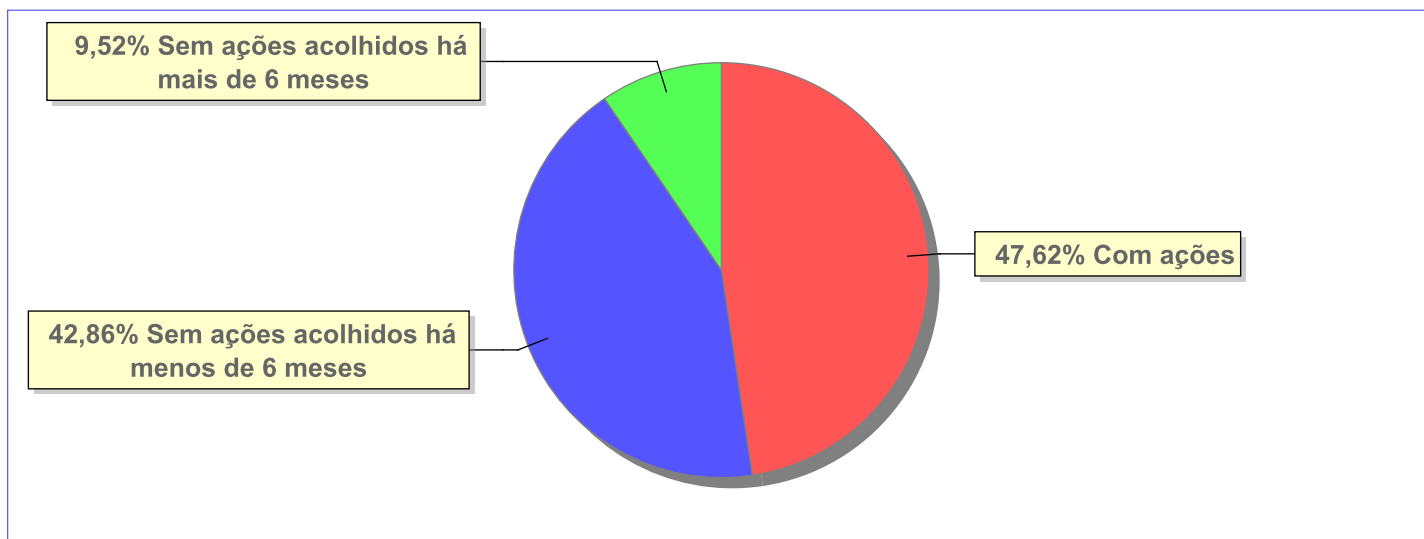
Perfil dos Aptos à adoção

Critério	Órfãos	DPF	Pais Desconhecidos	Entrega Voluntária	Total
Sexo					
Feminino	1	1	0	0	2
Total	1	1	0	0	2
Faixa Etária					
12 a 15	1	0	0	0	1
16 a 18	0	1	0	0	1
Total	1	1	0	0	2
Tempo de Acolhimento					
Há menos de 6 meses	1	0	0	0	1
Há mais de 3 anos e há menos de 4 anos	0	1	0	0	1
Total	1	1	0	0	2
Deficiências					
Não	1	1	0	0	2
Total	1	1	0	0	2
Doenças					
Não	1	1	0	0	2
Total	1	1	0	0	2
Cor/Raça					
Parda	1	1	0	0	2
Raça Negra	1	1	0	0	2
Total	1	1	0	0	2

Panorama e detalhamento da situação das crianças e adolescentes no sistema de justiça

Critério	número de c/a	%
Panorama da situação da c/a no sistema de justiça		
Com ações judiciais	10	47,62
Sem ações judiciais	11	52,38
Total	21	100,00
Acompanhamento no âmbito da PJIJ de crianças e adolescentes sem ações		
Sem P.A. acolhidos há mais de 6 meses	2	18,18
Sem P.A. acolhidos há menos de 6 meses	9	81,82
Total	11	100,00
Acompanhamento no âmbito do Poder Judiciário		
com ações judiciais	10	47,62
com procedimentos judiciais	2	9,52
sem ações e sem procedimentos judiciais	9	42,86
Total	21	100,00

Distribuição percentual de ações.

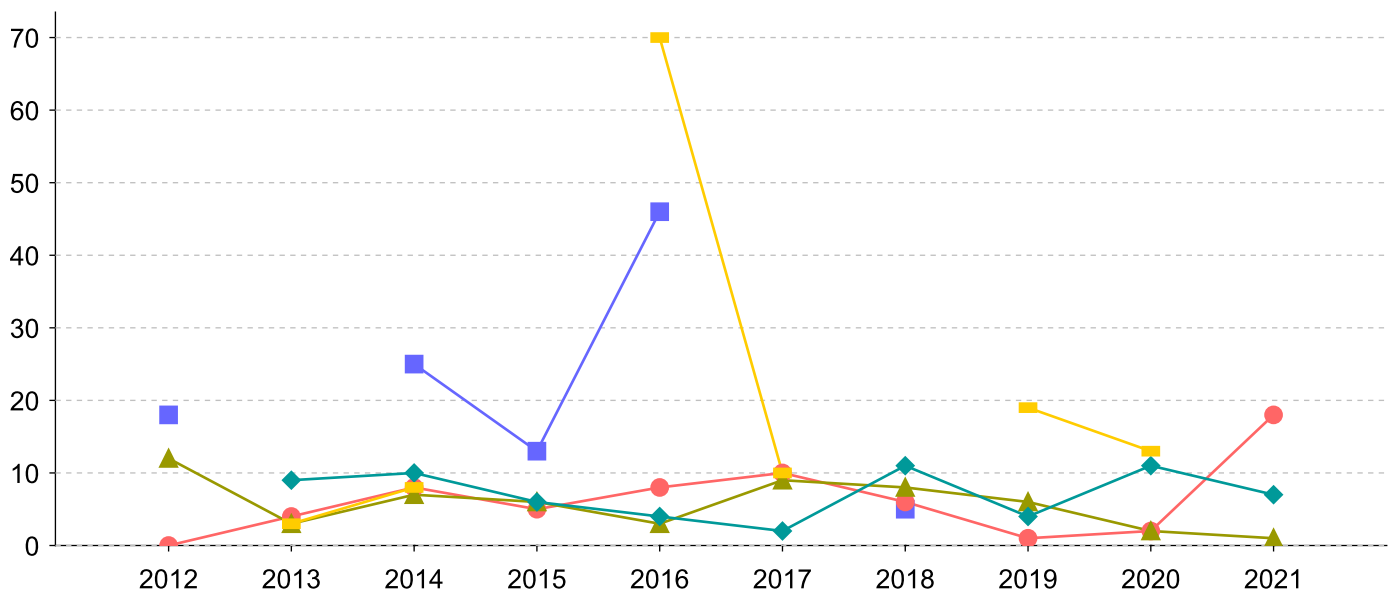


Ações Judiciais	nº de ações	%
Ação de Destituição do Poder Familiar	10	71,43
Ação de Alimentos em face dos pais ou responsável	2	14,29
Ação de Guarda Judicial	1	7,14
Ação de Indenização/Danos Morais	1	7,14
Total	14	100,00

Evolução do tempo médio de acolhimento (em meses) das c/a desligadas

Motivo do Desligamento	Média	2012	2013	2014	2015	2016	2017	2018	2019	2020	2021
Reintegração aos genitores	6	12	3	7	6	3	9	8	6	2	1
Guarda ou tutela para família extensa (a partir de 2018)	6	-	9	10	6	4	2	11	4	11	7
Evasão	5	0	4	8	5	8	10	6	1	2	18
Adoção (a partir de 2018)	9	-	-	-	-	-	-	1	9	16	3
Colocação em família substituta (Desativado e Desmembrado em 2018)	22	18	-	25	13	46	-	5	-	-	-
Transferência para outro regime de atendimento	11	1	-	-	-	53	-	0	6	-	-
Maioridade	18	-	3	8	-	70	10	-	19	13	-
Guarda ou Tutela para terceiros (a partir de 2018)	6	-	-	-	-	-	-	-	6	-	-
Óbito	8	-	-	5	-	-	-	-	9	-	-
Recambiamento para o Estado de Origem	2	-	1	-	-	-	-	-	-	-	2
Emancipação	109	-	-	-	-	-	-	-	109	-	-
Retirada da instituição sem ordem judicial	3	-	-	-	-	-	-	3	-	-	-
Recambiamento ao Município de Origem	34	-	-	-	-	-	34	-	-	-	-

Evolução do tempo médio de acolhimento das c/a desligadas (principais motivos)



■ Colocação em família substituta (Desativado e Desmembrado em 2018)
 ● Evasão
 ▲ Reintegração aos genitores
 ◆ Guarda ou tutela para família extensa (a partir de 2018)
 ■ Maioridade

Distribuição da população infantojuvenil acolhida

Total das entidades de acolhimento institucional e Equipe de acompanhamento do Projeto Família Acolhedora (CREAS), das crianças e adolescentes inseridos nesses regimes, das crianças e adolescentes aptos à adoção, das crianças e adolescentes sem registro civil de nascimento e das crianças e adolescentes sem visita.

Atendimento	número de entidades	número de c/a	% de c/a no Estado	aptos à adoção	% aptos à adoção	Sem RCN	Sem Visita
MAGÉ	1	21	100,00	2	9,52	0	16
Serviço de Acolhimento Institucional/ Modalidade Abrigo Institucional	1	21	100,00	2	9,52	0	16

Origem da população infantojuvenil acolhida no Município.

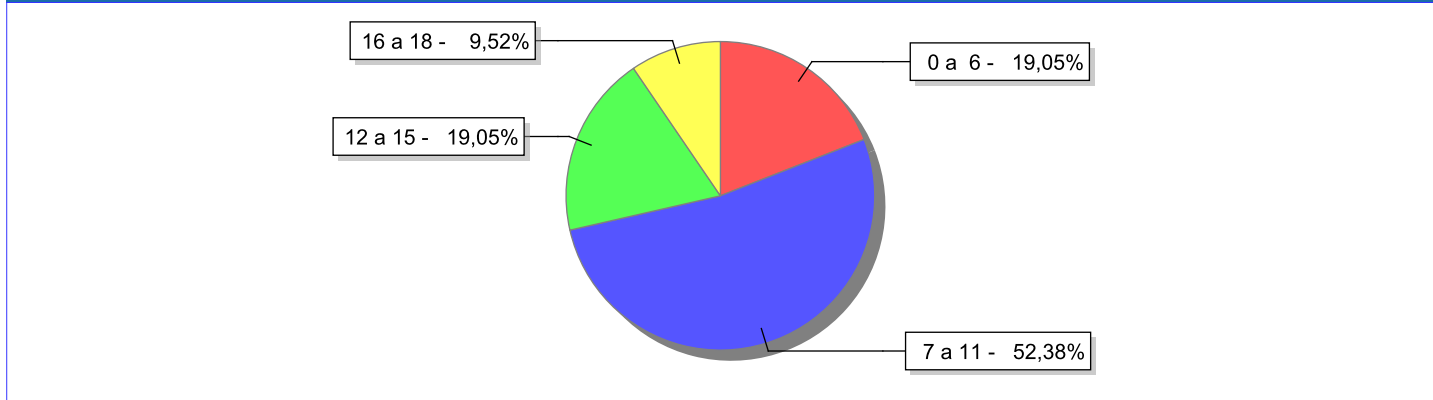
Município	Acolhidos	%
Magé	21	100,00

Indicadores de faixa etária, sexo, cor/raça e escolaridade das crianças e adolescentes acolhidos.

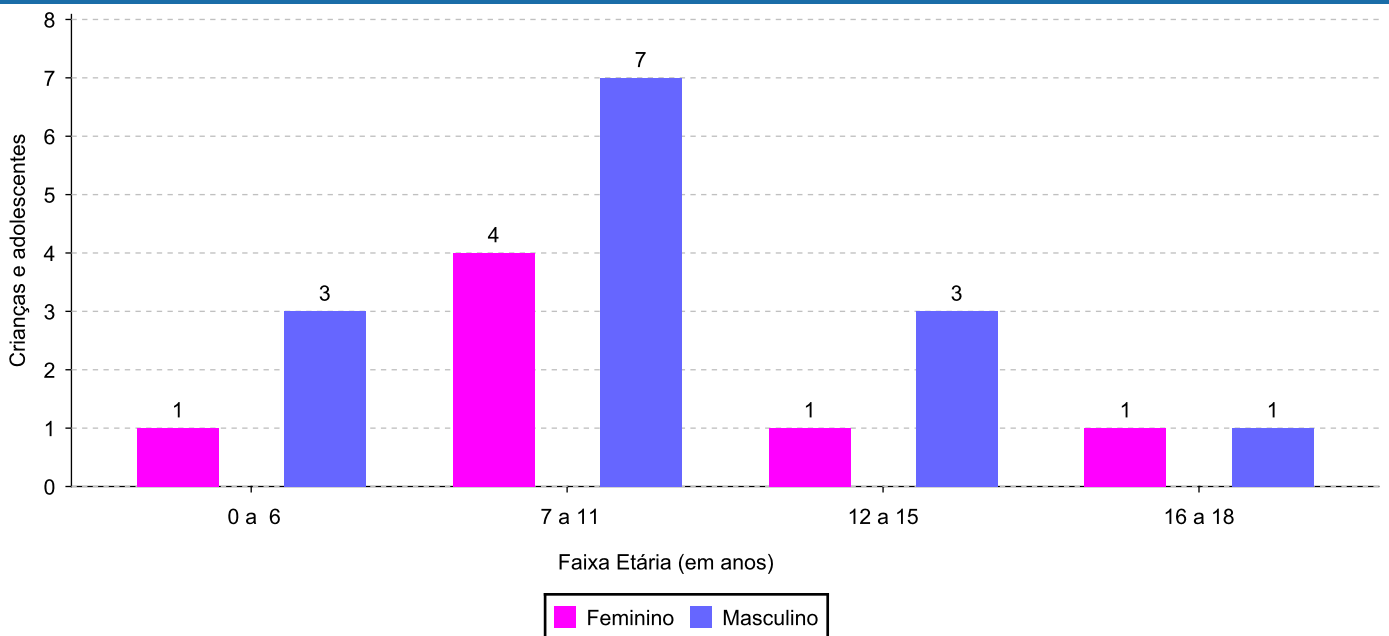
Faixa etária e sexo das crianças e adolescentes acolhidos.

Faixa etária	número de c/a	%	feminino	masculino
0 a 6	4	19,05	1	3
7 a 11	11	52,38	4	7
12 a 15	4	19,05	1	3
16 a 18	2	9,52	1	1
Total	21	100,00	7	14

Percentual de crianças e adolescentes acolhidos por faixa etária.



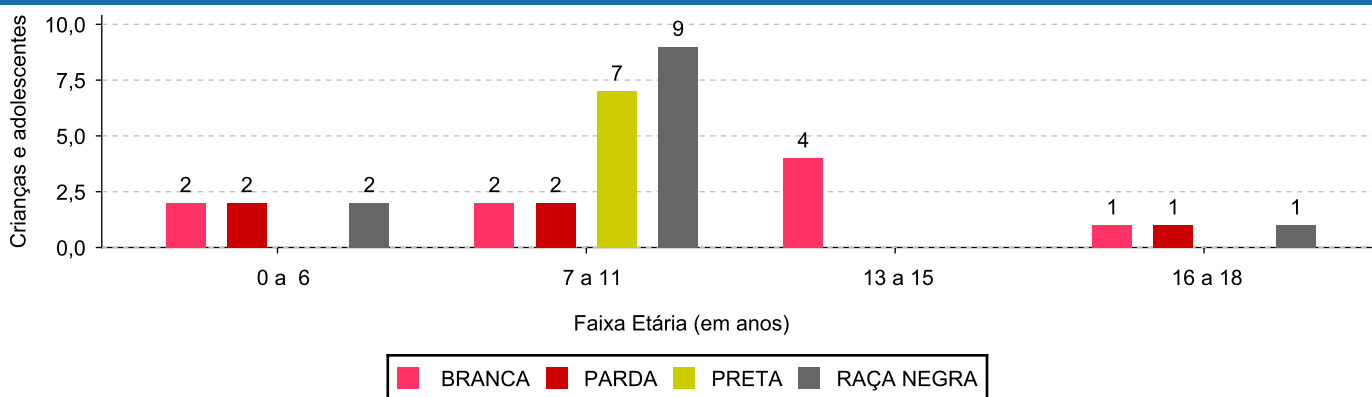
Distribuição das crianças e adolescentes acolhidos por sexo e faixa etária.



Cor/raça e faixa etária das crianças e adolescentes acolhidos.

Faixa Etária	nº de c/a	%	Branca	Amarela	Preta	Parda	Raça Negra	Indigena	Ignorado
0 a 6	4	19,05	2	0	0	2	2	0	0
7 a 11	11	52,38	2	0	7	2	9	0	0
12 a 15	4	19,05	4	0	0	0	0	0	0
16 a 18	2	9,52	1	0	0	1	1	0	0
Total	21	100,00	9	0	7	5	12	0	0

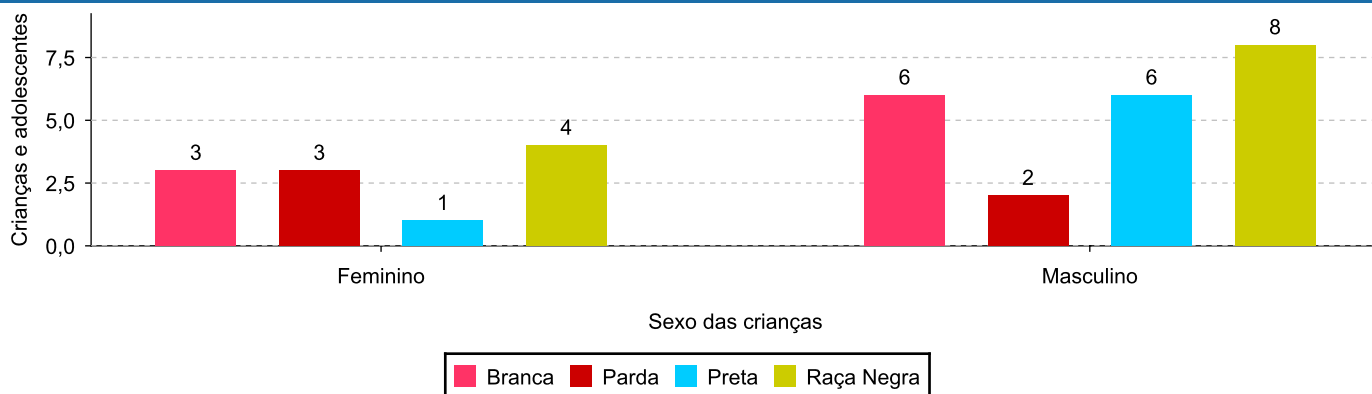
Distribuição das crianças e adolescentes acolhidos por cor/raça e faixa etária.



Cor/Raça e sexo das crianças e adolescentes acolhidos.

Cor/raça	número de c/a	%	feminino	masculino
Raça Negra	12	57,14	4	8
Branca	9	42,86	3	6
Preta	7	33,33	1	6
Parda	5	23,81	3	2
Total	21	100,00	7	14

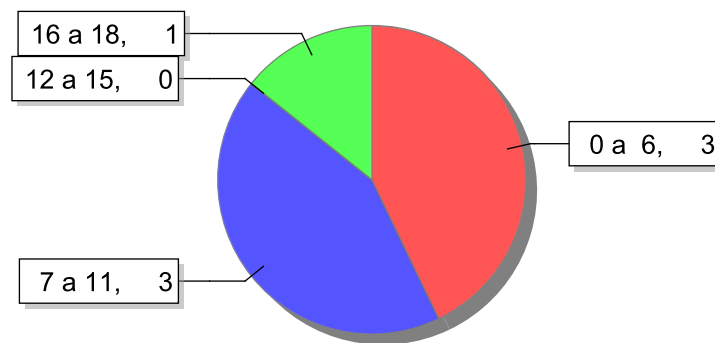
Distribuição das crianças e adolescentes acolhidos por cor/raça e sexo.



Escolaridade das crianças e adolescentes acolhidos, por faixa etária.

Faixa etária	Estuda	%	Não Estuda	%	Total	%
0 a 6	1	25,00	3	75,00	4	100,00
7 a 11	8	72,73	3	27,27	11	100,00
12 a 15	4	100,00	0	0,00	4	100,00
16 a 18	1	50,00	1	50,00	2	100,00
Total	14	66,67	7	33,33	21	100,00

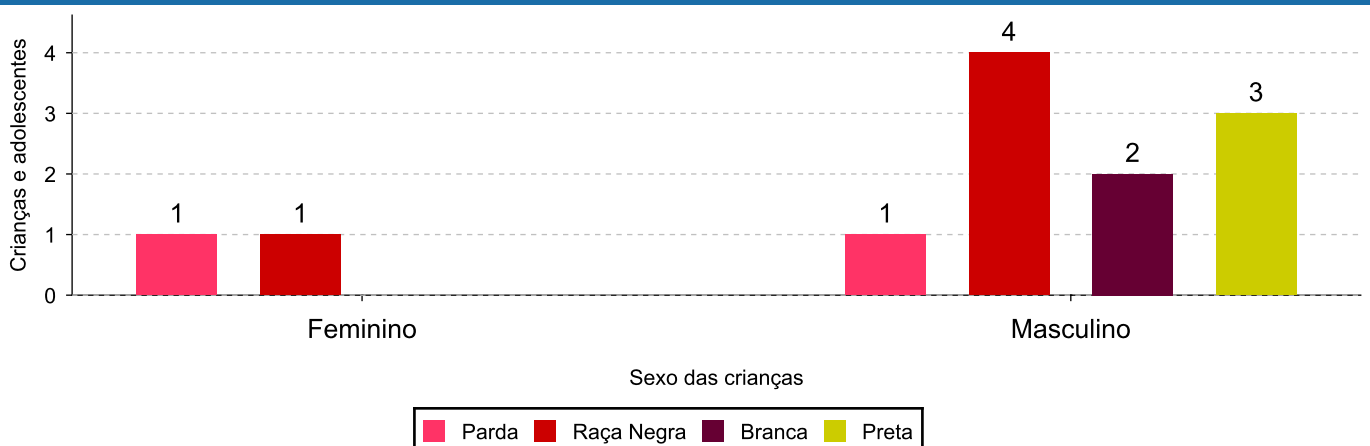
Faixas etárias (em números) das crianças e adolescentes que não estudam.



Indicadores de cor/raça e sexo das crianças e adolescentes acolhidos que não estudam.

Cor/Raça	número de c/a	%	feminino	masculino
Raça Negra	5	71,43	1	4
Preta	3	42,86	0	3
Branca	2	28,57	0	2
Parda	2	28,57	1	1
Total	7	100,00	1	6

Cor/Raça e sexo das crianças e adolescentes que não estudam.



Dos indicadores de deficiência e saúde.

Crianças e Adolescentes portadores de necessidades especiais.

Apresentam deficiência	número de c/a	%
Sim	1	4,76
Não	20	95,24
Total	21	100,00

Detalhamento das crianças e adolescentes portadores de necessidades especiais.

Categoria	nº de c/a	%
Deficiência mental	1	100,00
Total	1	100,00

Crianças e Adolescentes acolhidos que necessitam de tratamento de saúde especial.

Necessidade de tratamento de saúde especial	número de c/a	%
Sim	7	33,33
Não	14	66,67
Total	21	100,00

Doenças mais comuns.

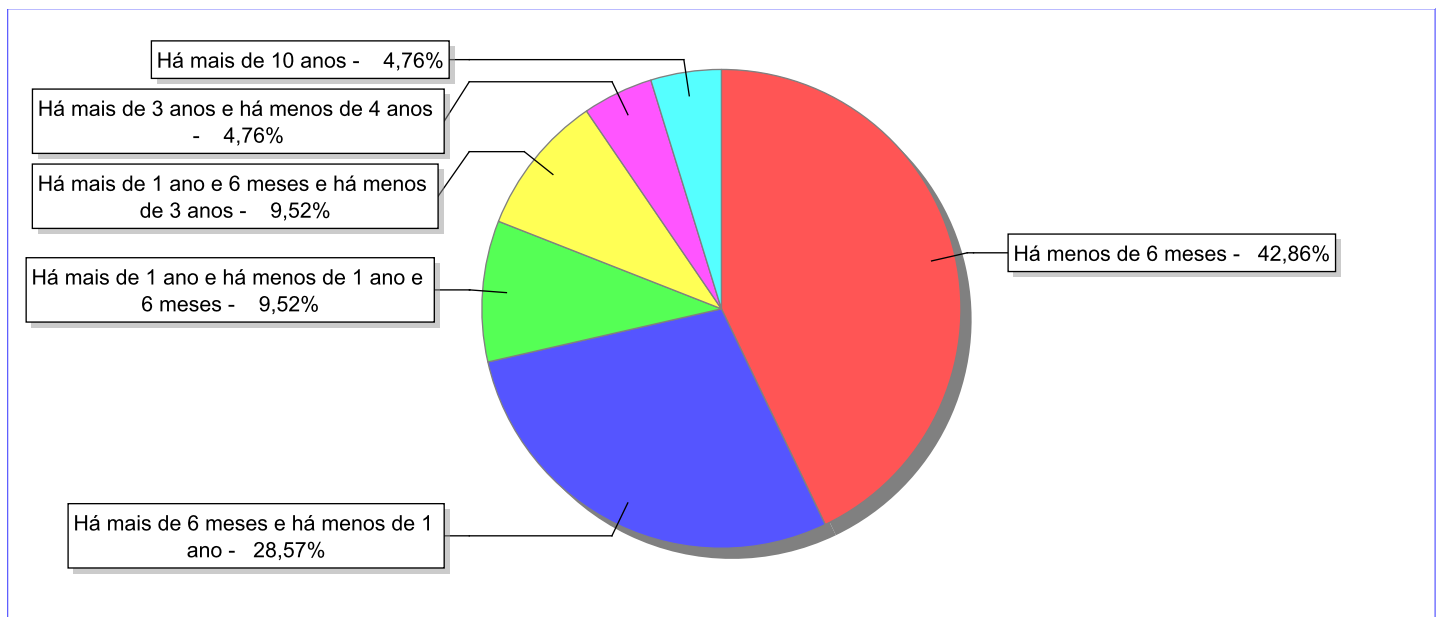
Doenças mais comuns	Incidência	%
Acompanhamento Psiquiátrico	4	50,00
Acompanhamento psicológico	2	25,00
Dificuldades fonoaudiológicas (tratamento fonoaudiológico)	1	12,50
Outras doenças	1	12,50
Total	8	100,00

Dos indicadores de período e motivo de acolhimento / desligamento.

Tempo de institucionalização das crianças e adolescentes que se encontram em regime de acolhimento institucional ou familiar.

C/A acolhidos	nº de c/a	%
Há menos de 6 meses	9	42,86
Há mais de 6 meses e há menos de 1 ano	6	28,57
Há mais de 1 ano e há menos de 1 ano e 6 meses	2	9,52
Há mais de 1 ano e 6 meses e há menos de 3 anos	2	9,52
Há mais de 3 anos e há menos de 4 anos	1	4,76
Há mais de 10 anos	1	4,76
Total	21	100,00

Percentual – tempo de acolhimento.



Motivo de acolhimento.

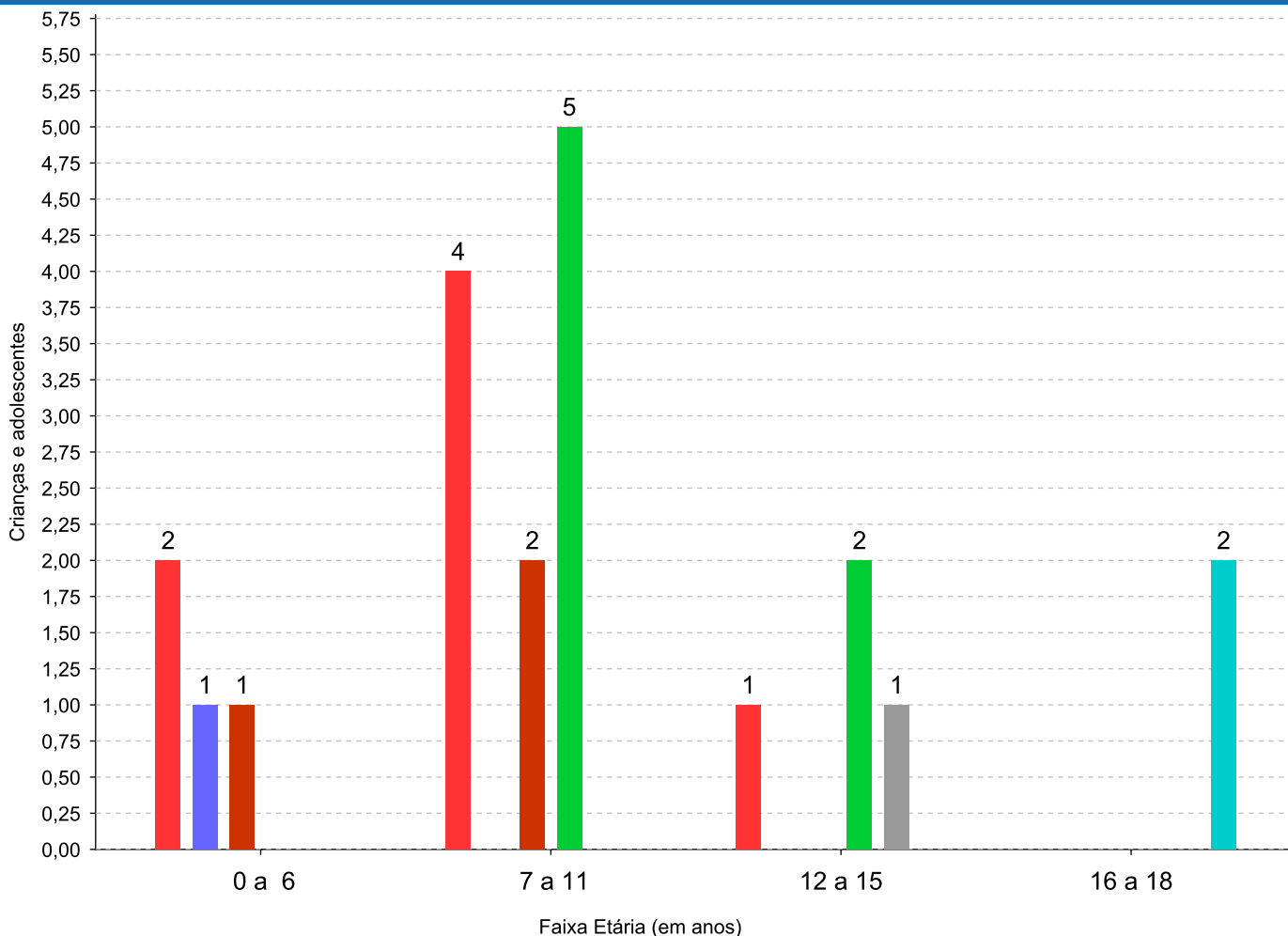
Motivo	nº de c/a	%	feminino	masculino
Abandono pelos pais ou responsáveis	7	33,33	4	3
Negligência	7	33,33	0	7
Abusos físicos ou psicológicos contra a criança ou adolescente	3	14,29	1	2
Responsável impossibilitado de cuidar por motivo de doença	2	9,52	1	1
Abuso sexual / Suspeita de abuso sexual	1	4,76	1	0
Guarda ou tutela para família extensa mal sucedida (a partir de 2018)	1	4,76	0	1
Total	21	100,00	7	14

Observação: A partir de 2018 o motivo "Devolução por tentativa de colocação familiar mal sucedida" foi desmembrado em "Adoção mal sucedida", "Guarda ou Tutela para terceiros mal sucedida" e "Guarda ou Tutela para família extensa mal sucedida".

Motivo de acolhimento por faixa etária (% do motivo em cada faixa).

Motivo	nº de c/a	%	0 a 6	%	7 a 11	%	12 a 15	%	16 a 18	%
Abandono pelos pais ou responsáveis	7	33,33	2	50,00	4	36,36	1	25,00	0	0,00
Negligência	7	33,33	0	0,00	5	45,45	2	50,00	0	0,00
Abusos físicos ou psicológicos contra a criança ou adolescente	3	14,29	1	25,00	2	18,18	0	0,00	0	0,00
Responsável impossibilitado de cuidar por motivo de doença	2	9,52	0	0,00	0	0,00	0	0,00	2	100,00
Abuso sexual / Suspeita de abuso sexual	1	4,76	1	25,00	0	0,00	0	0,00	0	0,00
Guarda ou tutela para família extensa mal sucedida (a partir de 2018)	1	4,76	0	0,00	0	0,00	1	25,00	0	0,00
Total	21	100,00	4	100,00	11	100,00	4	100,00	2	100,00

Motivos de acolhimento com maior incidência para cada faixa etária.



- Abandono pelos pais ou responsáveis
- Abuso sexual / Suspeita de abuso sexual
- Abusos físicos ou psicológicos contra a criança ou adolescente
- Negligência
- Guarda ou tutela para família extensa mal sucedida (a partir de 2018)
- Responsável impossibilitado de cuidar por motivo de doença

Observação: A partir de 2018 o motivo "Devolução por tentativa de colocação familiar mal sucedida" foi desmembrado em "Adoção mal sucedida", "Guarda ou Tutela para terceiros mal sucedida" e "Guarda ou Tutela para família extensa mal sucedida".

Motivo de acolhimento por faixa etária (% da faixa em cada motivo).

Motivo	nº de c/a	0 a 6	%	7 a 11	%	12 a 15	%	16 a 18	%
Abandono pelos pais ou responsáveis	7	2	28,57	4	57,14	1	14,29	0	0,00
Negligência	7	0	0,00	5	71,43	2	28,57	0	0,00
Abusos físicos ou psicológicos contra a criança ou adolescente	3	1	33,33	2	66,67	0	0,00	0	0,00
Responsável impossibilitado de cuidar por motivo de doença	2	0	0,00	0	0,00	0	0,00	2	100,00
Abuso sexual / Suspeita de abuso sexual	1	1	100,00	0	0,00	0	0,00	0	0,00
Guarda ou tutela para família extensa mal sucedida (a partir de 2018)	1	0	0,00	0	0,00	1	100,00	0	0,00
Total	21	4	19,04	11	52,38	4	19,04	2	9,54

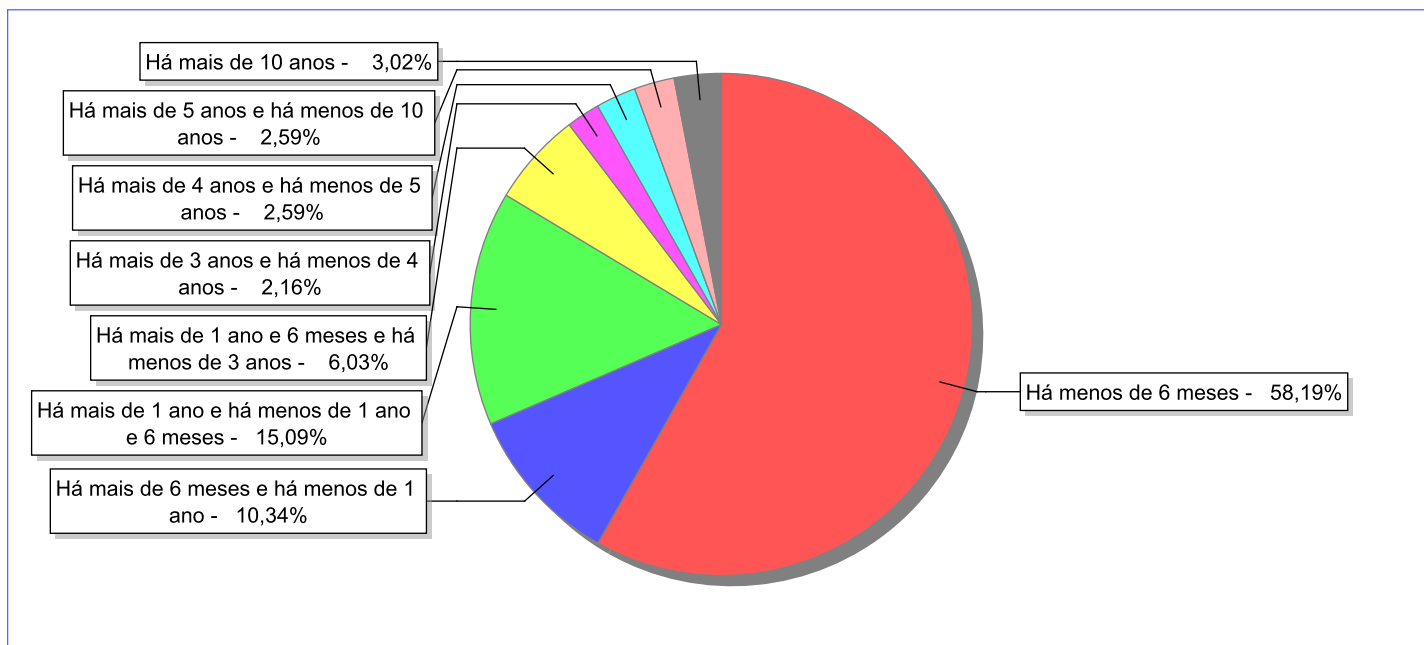
Observação: A partir de 2018 o motivo "Devolução por tentativa de colocação familiar mal sucedida" foi desmembrado em "Adoção mal sucedida", "Guarda ou Tutela para terceiros mal sucedida" e "Guarda ou Tutela para família extensa mal sucedida".

Tempo de institucionalização das crianças e adolescentes que se desligaram (*) do regime de acolhimento institucional ou familiar.

(*) Refere-se a crianças e adolescentes desligados a partir de 2008 e que não foram acolhidos novamente.

C/A desligados	nº de c/a	%
Há menos de 6 meses	135	58,19
Há mais de 6 meses e há menos de 1 ano	24	10,34
Há mais de 1 ano e há menos de 1 ano e 6 meses	35	15,09
Há mais de 1 ano e 6 meses e há menos de 3 anos	14	6,03
Há mais de 3 anos e há menos de 4 anos	5	2,16
Há mais de 4 anos e há menos de 5 anos	6	2,59
Há mais de 5 anos e há menos de 10 anos	6	2,59
Há mais de 10 anos	7	3,02
Total	232	100,00

Percentual – tempo de acolhimento.



Motivo de desligamento.

Motivo	nº de c/a	%	feminino	masculino
Reintegração aos genitores	80	34,48	44	36
Guarda ou tutela para família extensa (a partir de 2018)	51	21,98	23	28
Evasão	30	12,93	14	16
Colocação em família substituta (Desativado e Desmembrado em 2018)	23	9,91	13	10
Maioridade	18	7,76	7	11
Guarda ou Tutela para terceiros (a partir de 2018)	10	4,31	7	3
Transferência para outro serviço de acolhimento institucional	8	3,45	4	4
Transferência para outro regime de atendimento	7	3,02	1	6
Adoção (a partir de 2018)	3	1,29	2	1
Transferência de/para outra Família acolhedora	1	0,43	0	1
Recambiamento para o Estado de Origem	1	0,43	1	0
Total	232	100,00	116	116

Observação: A partir de 2018 o motivo "Colocação em família substituta" foi desmembrado em "Adoção", Guarda ou Tutela para terceiros" e "Guarda ou Tutela para família extensa".

Dos indicadores que podem contribuir para a definição da situação jurídica das crianças e adolescentes acolhidos.

Relação entre visitação e Ação de Destituição do Poder Familiar (DPF).

Detalhamento da visitação	número de c/a	%	número de c/a com DPF	% de c/a com DPF	número de c/a sem DPF	% de c/a sem DPF
semanal	5	23,81	3	60,00	2	40,00
sem visita	16	76,19	1	6,25	15	93,75
Total	21	100,00	4	19,05	17	80,95

Faixa etária das crianças e adolescentes sem visita.

Faixa Etária	número de c/a	%	número de c/a com DPF	% de c/a com DPF	número de c/a sem DPF	% de c/a sem DPF
0 a 6	3	18,75	0	0,00	3	100,00
7 a 11	7	43,75	0	0,00	7	100,00
12 a 15	4	25,00	0	0,00	4	100,00
16 a 18	2	12,50	1	50,00	1	50,00
Total	16	100,00	1	6,25	15	93,75

Vínculos biológicos das crianças e adolescentes acolhidos

Situação	número de c/a	%	número de c/a com DPF	% de c/a com DPF	número de c/a sem DPF	% de c/a sem DPF
Pai e/ou mãe vivo(s)	19	90,48	3	15,79	16	84,21
Órfãos	1	4,76	0	0,00	1	100,00
DPF com trânsito em julgado	1	4,76	1	100,00	0	0,00
Total	21	100,00	4	19,05	17	80,95

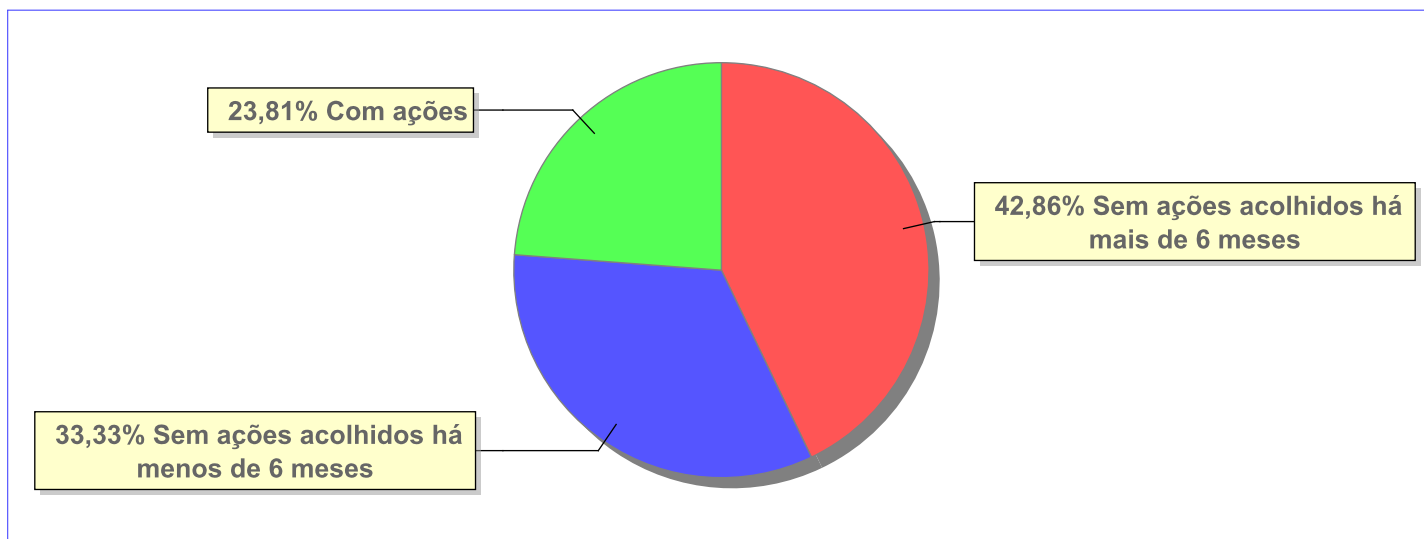
Perfil dos Aptos à adoção

Critério	Órfãos	DPF	Pais Desconhecidos	Entrega Voluntária	Total
Sexo					
Feminino	0	1	0	0	1
Masculino	1	0	0	0	1
Total	1	1	0	0	2
Faixa Etária					
12 a 15	1	0	0	0	1
16 a 18	0	1	0	0	1
Total	1	1	0	0	2
Tempo de Acolhimento					
Há mais de 1 ano e 6 meses e há menos de 3 anos	1	0	0	0	1
Há mais de 10 anos	0	1	0	0	1
Total	1	1	0	0	2
Deficiências					
Não	1	1	0	0	2
Total	1	1	0	0	2
Doenças					
Não	0	1	0	0	1
Sim	1	0	0	0	1
Total	1	1	0	0	2
Cor/Raça					
Branca	1	0	0	0	1
Parda	0	1	0	0	1
Raça Negra	0	1	0	0	1
Total	1	1	0	0	2

Panorama e detalhamento da situação das crianças e adolescentes no sistema de justiça

Critério	número de c/a	%
Panorama da situação da c/a no sistema de justiça		
Com ações judiciais	5	23,81
Sem ações judiciais	16	76,19
Total	21	100,00
Acompanhamento no âmbito da PJIJ de crianças e adolescentes sem ações		
Sem P.A. acolhidos há mais de 6 meses	9	56,25
Sem P.A. acolhidos há menos de 6 meses	7	43,75
Total	16	100,00
Acompanhamento no âmbito do Poder Judiciário		
com ações judiciais	5	23,81
sem ações e sem procedimentos judiciais	16	76,19
Total	21	100,00

Distribuição percentual de ações.

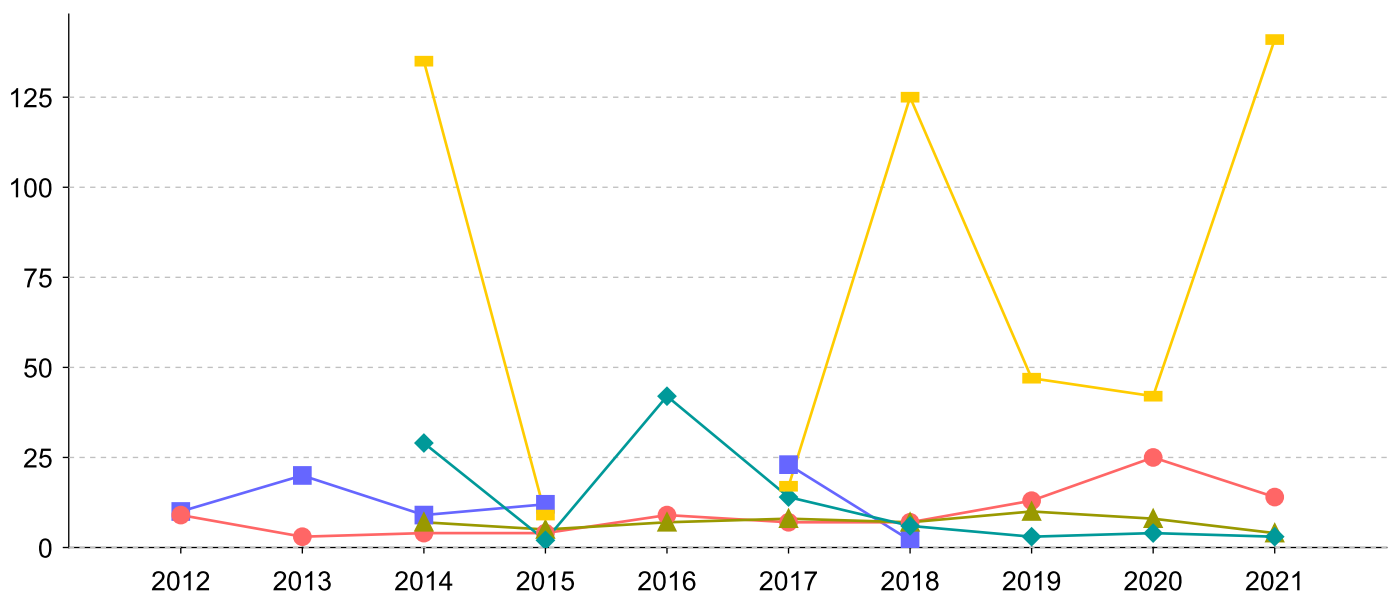


Ações Judiciais	nº de ações	%
Ação de Destituição do Poder Familiar	4	57,14
Representação em face dos pais ou responsável (Art. 249, ECA)	2	28,57
Ação de Guarda Judicial	1	14,29
Total	7	100,00

Evolução do tempo médio de acolhimento (em meses) das c/a desligadas

Motivo do Desligamento	Média	2012	2013	2014	2015	2016	2017	2018	2019	2020	2021
Reintegração aos genitores	8	9	3	4	4	9	7	7	13	25	14
Guarda ou tutela para família extensa (a partir de 2018)	11	-	-	29	2	42	14	6	3	4	3
Evasão	7	-	-	7	5	7	8	7	10	8	4
Colocação em família substituta (Desativado e Desmembrado em 2018)	13	10	20	9	12	-	23	2	-	-	-
Maioridade	79	-	-	135	9	-	17	125	47	42	141
Guarda ou Tutela para terceiros (a partir de 2018)	7	-	-	-	-	-	-	4	7	-	9
Transferência para outro regime de atendimento	25	-	-	16	-	15	-	2	17	-	77
Adoção (a partir de 2018)	8	-	-	-	-	-	-	-	8	-	-
Recambiamento para o Estado de Origem	12	-	12	-	-	-	-	-	-	-	-
Transferência de/para outra Família acolhedora	48	-	-	-	-	-	-	-	-	-	48

Evolução do tempo médio de acolhimento das c/a desligadas (principais motivos)



■ Colocação em família substituta (Desativado e Desmembrado em 2018)
 ● Reintegração aos genitores
 ▲ Evasão
 ◆ Guarda ou tutela para família extensa (a partir de 2018)
 ■ Maioridade

Distribuição da população infantojuvenil acolhida

Total das entidades de acolhimento institucional e Equipe de acompanhamento do Projeto Família Acolhedora (CREAS), das crianças e adolescentes inseridos nesses regimes, das crianças e adolescentes aptos à adoção, das crianças e adolescentes sem registro civil de nascimento e das crianças e adolescentes sem visita.

Atendimento	número de entidades	número de c/a	% de c/a no Estado	aptos à adoção	% aptos à adoção	Sem RCN	Sem Visita
MANGARATIBA	1	8	100,00	0	0,00	0	3
Serviço de Acolhimento Institucional/ Modalidade Abrigo Institucional	1	8	100,00	0	0,00	0	3

Origem da população infantojuvenil acolhida no Município.

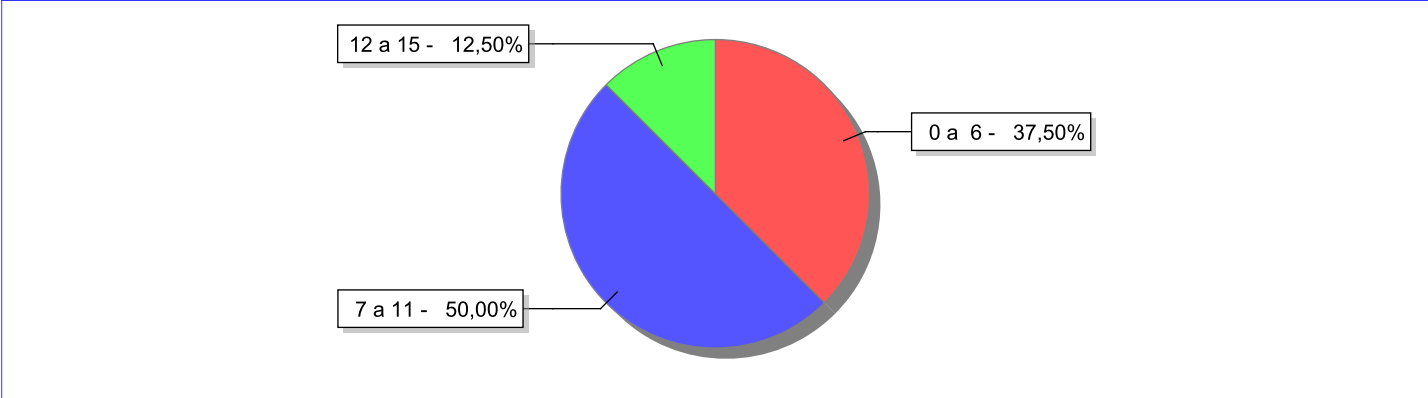
Município	Acolhidos	%
Mangaratiba	8	100,00

Indicadores de faixa etária, sexo, cor/raça e escolaridade das crianças e adolescentes acolhidos.

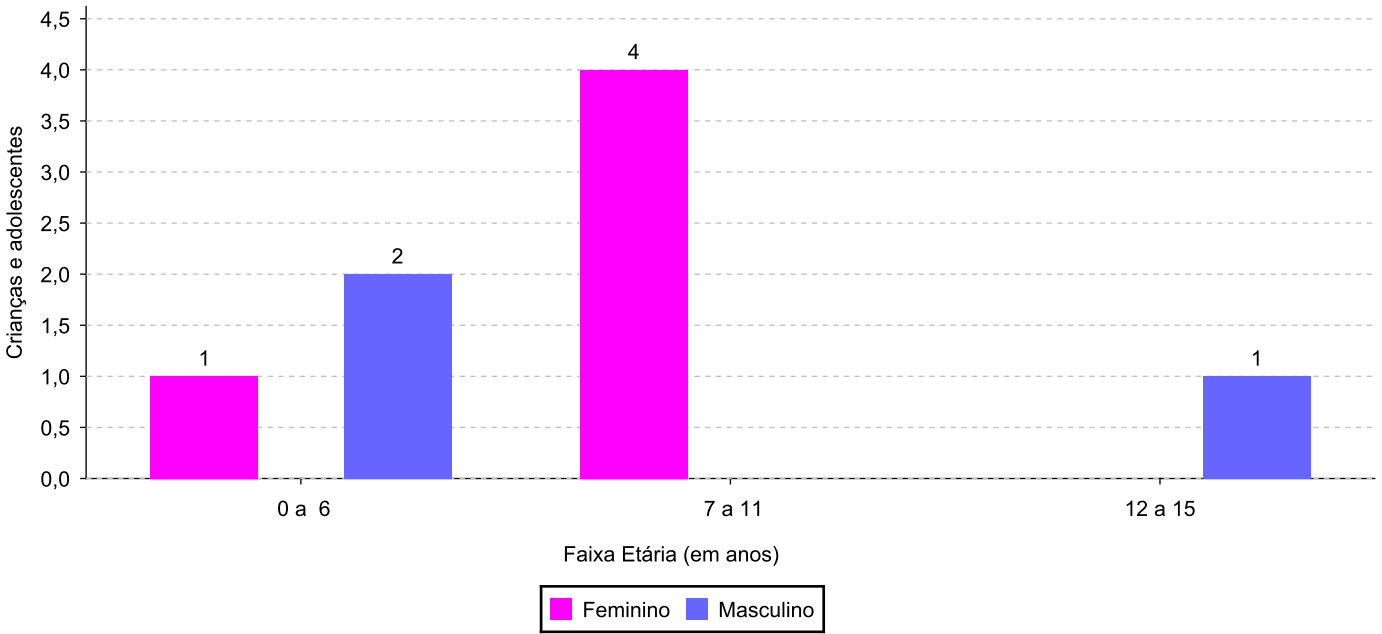
Faixa etária e sexo das crianças e adolescentes acolhidos.

Faixa etária	número de c/a	%	feminino	masculino
0 a 6	3	37,50	1	2
7 a 11	4	50,00	4	0
12 a 15	1	12,50	0	1
Total	8	100,00	5	3

Percentual de crianças e adolescentes acolhidos por faixa etária.



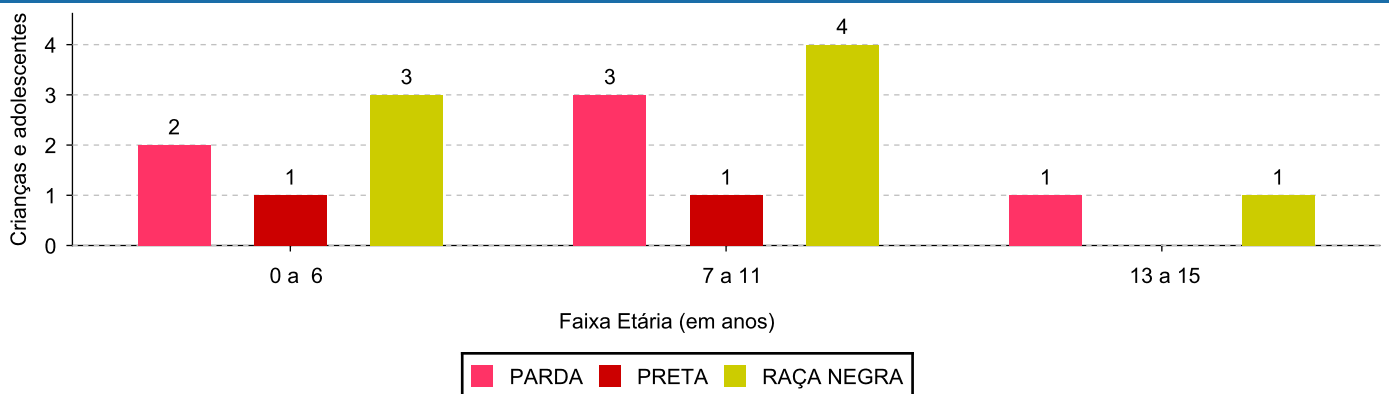
Distribuição das crianças e adolescentes acolhidos por sexo e faixa etária.



Cor/raça e faixa etária das crianças e adolescentes acolhidos.

Faixa Etária	nº de c/a	%	Branca	Amarela	Preta	Parda	Raça Negra	Indigena	Ignorado
0 a 6	3	37,50	0	0	1	2	3	0	0
7 a 11	4	50,00	0	0	1	3	4	0	0
12 a 15	1	12,50	0	0	0	1	1	0	0
Total	8	100,00	0	0	2	6	8	0	0

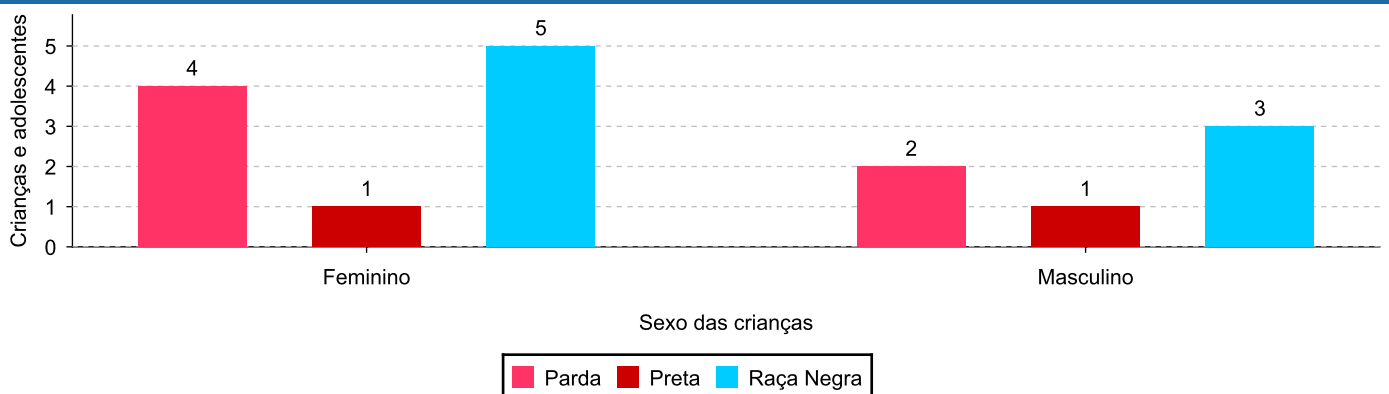
Distribuição das crianças e adolescentes acolhidos por cor/raça e faixa etária.



Cor/Raça e sexo das crianças e adolescentes acolhidos.

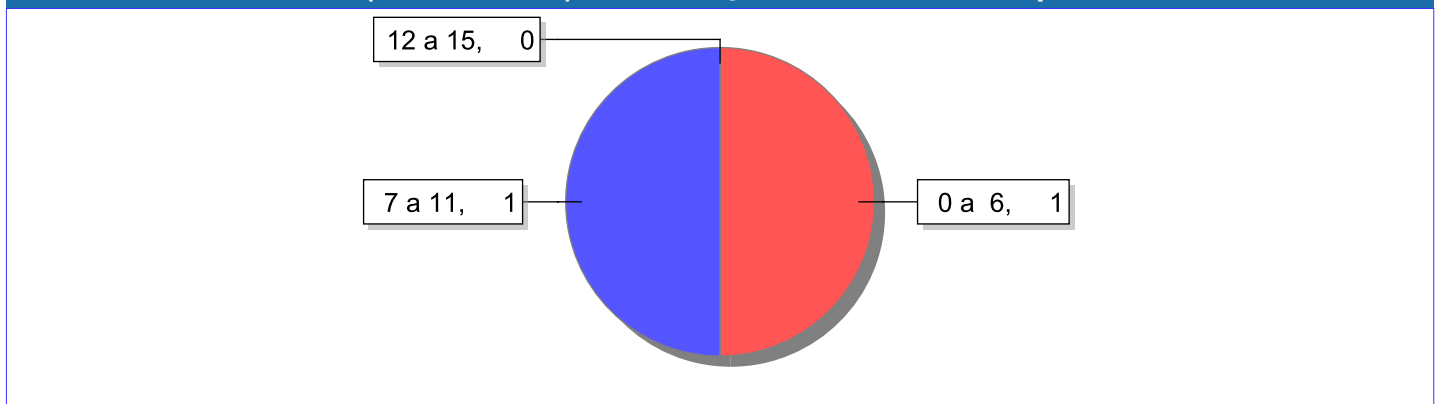
Cor/raça	número de c/a	%	feminino	masculino
Raça Negra	8	100,00	5	3
Parda	6	75,00	4	2
Preta	2	25,00	1	1
Total	8	100,00	5	3

Distribuição das crianças e adolescentes acolhidos por cor/raça e sexo.

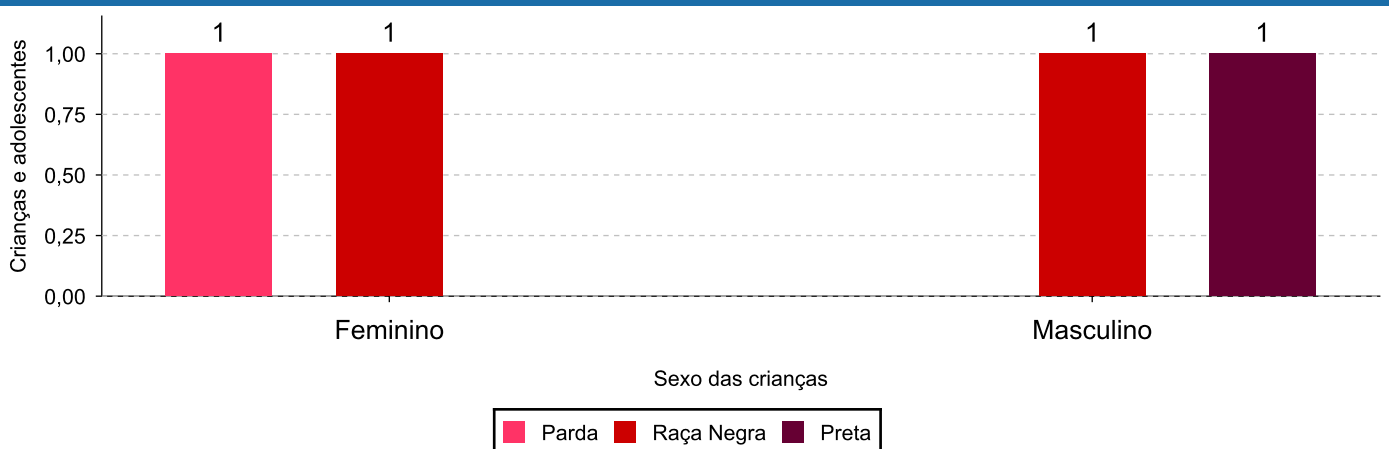


Escolaridade das crianças e adolescentes acolhidos, por faixa etária.

Faixa etária	Estuda	%	Não Estuda	%	Total	%
0 a 6	2	66,67	1	33,33	3	100,00
7 a 11	3	75,00	1	25,00	4	100,00
12 a 15	1	100,00	0	0,00	1	100,00
Total	6	75,00	2	25,00	8	100,00

Faixas etárias (em números) das crianças e adolescentes que não estudam.

Indicadores de cor/raça e sexo das crianças e adolescentes acolhidos que não estudam.

Cor/Raça	número de c/a	%	feminino	masculino
Raça Negra	2	100,00	1	1
Preta	1	50,00	0	1
Parda	1	50,00	1	0
Total	2	100,00	1	1

Cor/Raça e sexo das crianças e adolescentes que não estudam.


Dos indicadores de deficiência e saúde.

Crianças e Adolescentes portadores de necessidades especiais.

Apresentam deficiência	número de c/a	%
Não	8	100,00
Total	8	100,00

Crianças e Adolescentes acolhidos que necessitam de tratamento de saúde especial.

Necessidade de tratamento de saúde especial	número de c/a	%
Sim	3	37,50
Não	5	62,50
Total	8	100,00

Doenças mais comuns.

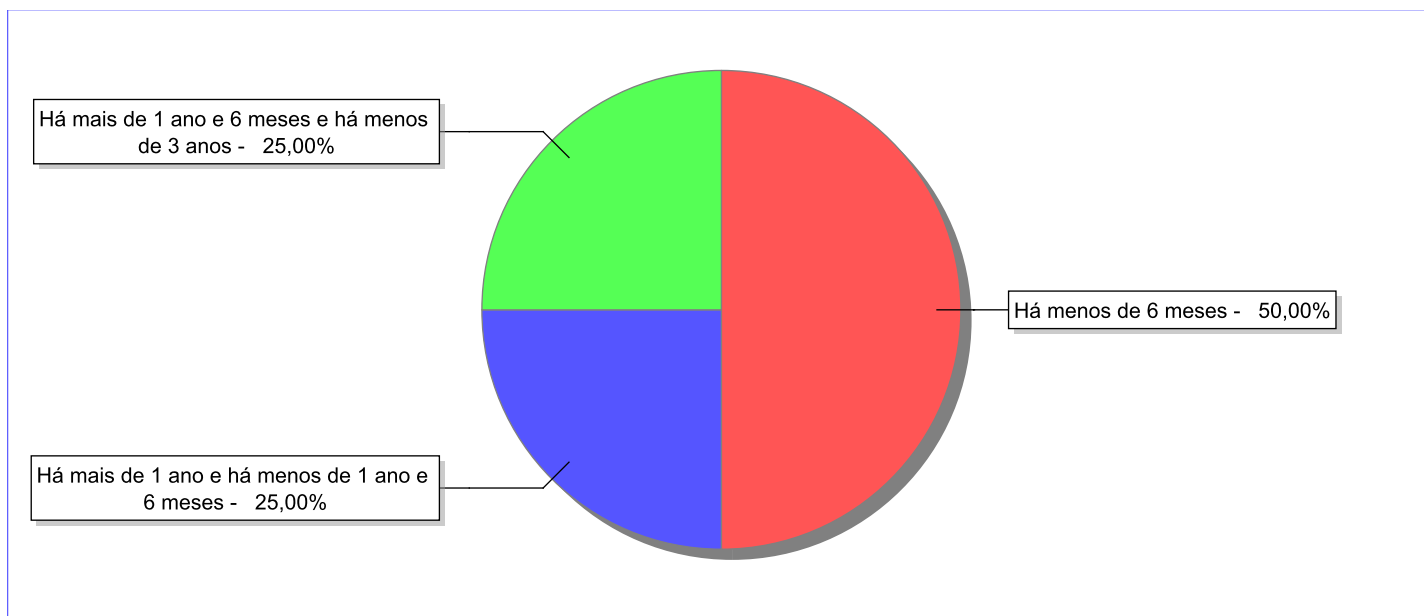
Doenças mais comuns	Incidência	%
Acompanhamento psicológico	3	50,00
Acompanhamento Psiquiátrico	2	33,33
Dificuldades fonoaudiológicas (tratamento fonoaudiológico)	1	16,67
Total	6	100,00

Dos indicadores de período e motivo de acolhimento / desligamento.

Tempo de institucionalização das crianças e adolescentes que se encontram em regime de acolhimento institucional ou familiar.

C/A acolhidos	nº de c/a	%
Há menos de 6 meses	4	50,00
Há mais de 1 ano e há menos de 1 ano e 6 meses	2	25,00
Há mais de 1 ano e 6 meses e há menos de 3 anos	2	25,00
Total	8	100,00

Percentual – tempo de acolhimento.



Motivo de acolhimento.

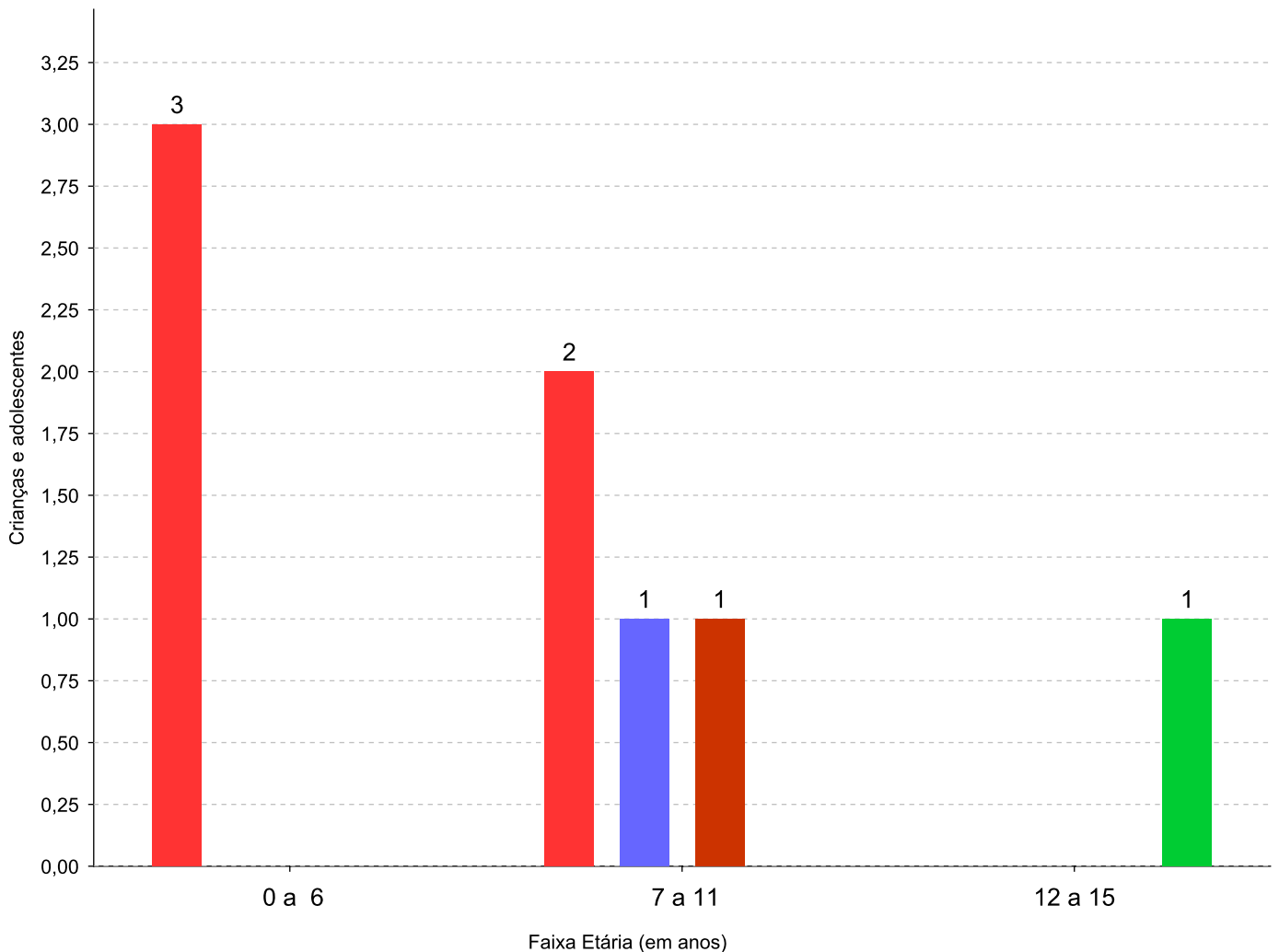
Motivo	nº de c/a	%	feminino	masculino
Negligência	5	62,50	3	2
Abusos físicos ou psicológicos contra a criança ou adolescente	1	12,50	1	0
Abandono pelos pais ou responsáveis	1	12,50	1	0
Situação de Rua	1	12,50	0	1
Total	8	100,00	5	3

Observação: A partir de 2018 o motivo "Devolução por tentativa de colocação familiar mal sucedida" foi desmembrado em "Adoção mal sucedida", "Guarda ou Tutela para terceiros mal sucedida" e "Guarda ou Tutela para família extensa mal sucedida".

Motivo de acolhimento por faixa etária (% do motivo em cada faixa).

Motivo	nº de c/a	%	0 a 6	%	7 a 11	%	12 a 15	%	16 a 18	%
Negligência	5	62,50	3	100,00	2	50,00	0	0,00	0	
Abusos físicos ou psicológicos contra a criança ou adolescente	1	12,50	0	0,00	1	25,00	0	0,00	0	
Abandono pelos pais ou responsáveis	1	12,50	0	0,00	1	25,00	0	0,00	0	
Situação de Rua	1	12,50	0	0,00	0	0,00	1	100,00	0	
Total	8	100,00	3	100,00	4	100,00	1	100,00	0	100,00

Motivos de acolhimento com maior incidência para cada faixa etária.



■ Negligência
 ■ Abusos físicos ou psicológicos contra a criança ou adolescente
 ■ Abandono pelos pais ou responsáveis
 ■ Situação de Rua

Observação: A partir de 2018 o motivo "Devolução por tentativa de colocação familiar mal sucedida" foi desmembrado em "Adoção mal sucedida", "Guarda ou Tutela para terceiros mal sucedida" e "Guarda ou Tutela para família extensa mal sucedida".

Motivo de acolhimento por faixa etária (% da faixa em cada motivo).

Motivo	nº de c/a	0 a 6	%	7 a 11	%	12 a 15	%	16 a 18	%
Negligência	5	3	60,00	2	40,00	0	0,00	0	0,00
Abusos físicos ou psicológicos contra a criança ou adolescente	1	0	0,00	1	100,00	0	0,00	0	0,00
Abandono pelos pais ou responsáveis	1	0	0,00	1	100,00	0	0,00	0	0,00
Situação de Rua	1	0	0,00	0	0,00	1	100,00	0	0,00
Total	8	3	37,50	4	50,00	1	12,50	0	0,00

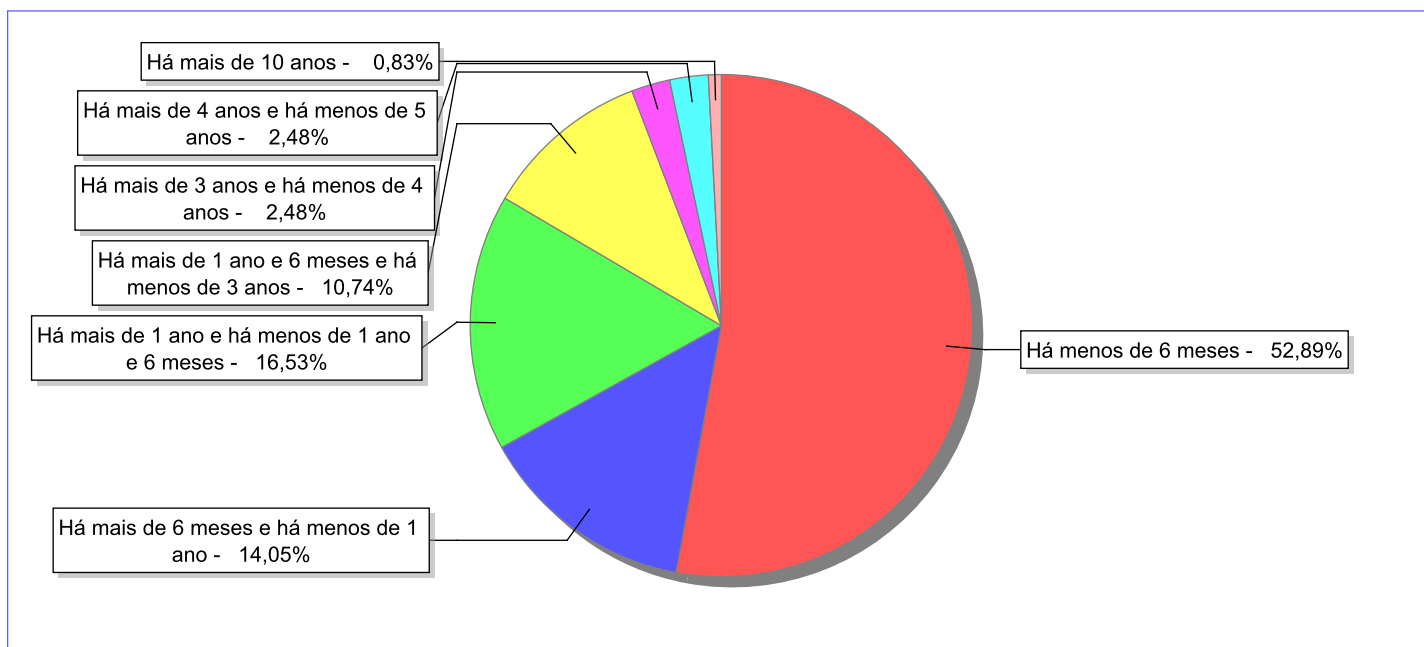
Observação: A partir de 2018 o motivo "Devolução por tentativa de colocação familiar mal sucedida" foi desmembrado em "Adoção mal sucedida", "Guarda ou Tutela para terceiros mal sucedida" e "Guarda ou Tutela para família extensa mal sucedida".

Tempo de institucionalização das crianças e adolescentes que se desligaram (*) do regime de acolhimento institucional ou familiar.

(*) Refere-se a crianças e adolescentes desligados a partir de 2008 e que não foram acolhidos novamente.

C/A desligados	nº de c/a	%
Há menos de 6 meses	64	52,89
Há mais de 6 meses e há menos de 1 ano	17	14,05
Há mais de 1 ano e há menos de 1 ano e 6 meses	20	16,53
Há mais de 1 ano e 6 meses e há menos de 3 anos	13	10,74
Há mais de 3 anos e há menos de 4 anos	3	2,48
Há mais de 4 anos e há menos de 5 anos	3	2,48
Há mais de 10 anos	1	0,83
Total	121	100,00

Percentual – tempo de acolhimento.



Motivo de desligamento.

Motivo	nº de c/a	%	feminino	masculino
Reintegração aos genitores	59	48,76	26	33
Guarda ou tutela para família extensa (a partir de 2018)	20	16,53	11	9
Colocação em família substituta (Desativado e Desmembrado em 2018)	13	10,74	5	8
Evasão	12	9,92	5	7
Transferência para outro serviço de acolhimento institucional	6	4,96	3	3
Transferência de/para outra Família acolhedora	4	3,31	2	2
Maioridade	2	1,65	2	0
Guarda ou Tutela para terceiros (a partir de 2018)	1	0,83	1	0
Emancipação	1	0,83	1	0
Recambiamento para o Estado de Origem	1	0,83	1	0
Adoção (a partir de 2018)	1	0,83	1	0
Transferência para outro regime de atendimento	1	0,83	0	1
Total	121	100,00	58	63

Observação: A partir de 2018 o motivo "Colocação em família substituta" foi desmembrado em "Adoção", Guarda ou Tutela para terceiros" e "Guarda ou Tutela para família extensa".

Dos indicadores que podem contribuir para a definição da situação jurídica das crianças e adolescentes acolhidos.

Relação entre visitação e Ação de Destituição do Poder Familiar (DPF).

Detalhamento da visitação	número de c/a	%	número de c/a com DPF	% de c/a com DPF	número de c/a sem DPF	% de c/a sem DPF
semanal	3	37,50	1	33,33	2	66,67
mensal	2	25,00	0	0,00	2	100,00
sem visita	3	37,50	0	0,00	3	100,00
Total	8	100,00	1	12,50	7	87,50

Faixa etária das crianças e adolescentes sem visita.

Faixa Etária	número de c/a	%	número de c/a com DPF	% de c/a com DPF	número de c/a sem DPF	% de c/a sem DPF
0 a 6	1	33,33	0	0,00	1	100,00
7 a 11	2	66,67	0	0,00	2	100,00
Total	3	100,00	0	0,00	3	100,00

Vínculos biológicos das crianças e adolescentes acolhidos

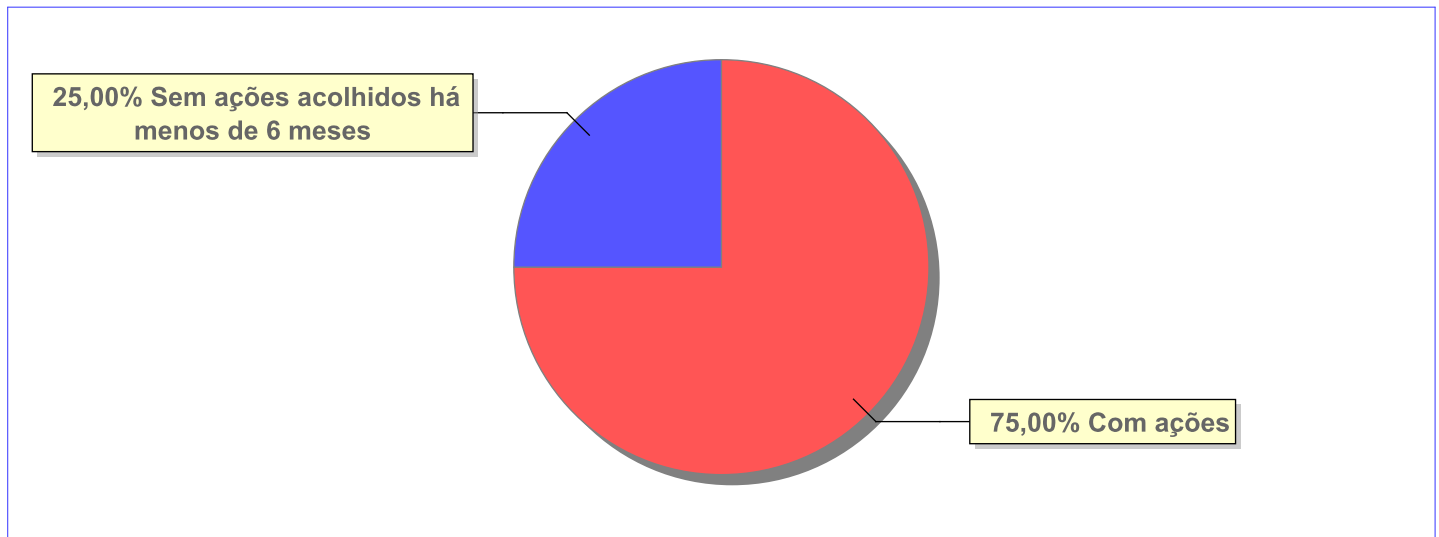
Situação	número de c/a	%	número de c/a com DPF	% de c/a com DPF	número de c/a sem DPF	% de c/a sem DPF
Pai e/ou mãe vivo(s)	8	100,00	1	12,50	7	87,50
Total	8	100,00	1	12,50	7	87,50

Não há Aptos à adoção neste município

Panorama e detalhamento da situação das crianças e adolescentes no sistema de justiça

Critério	número de c/a	%
Panorama da situação da c/a no sistema de justiça		
Com ações judiciais	6	75,00
Sem ações judiciais	2	25,00
Total	8	100,00
Acompanhamento no âmbito da PJIJ de crianças e adolescentes sem ações		
Sem P.A. acolhidos há menos de 6 meses	2	100,00
Total	2	100,00
Acompanhamento no âmbito do Poder Judiciário		
com ações judiciais	6	75,00
sem ações e sem procedimentos judiciais	2	25,00
Total	8	100,00

Distribuição percentual de ações.

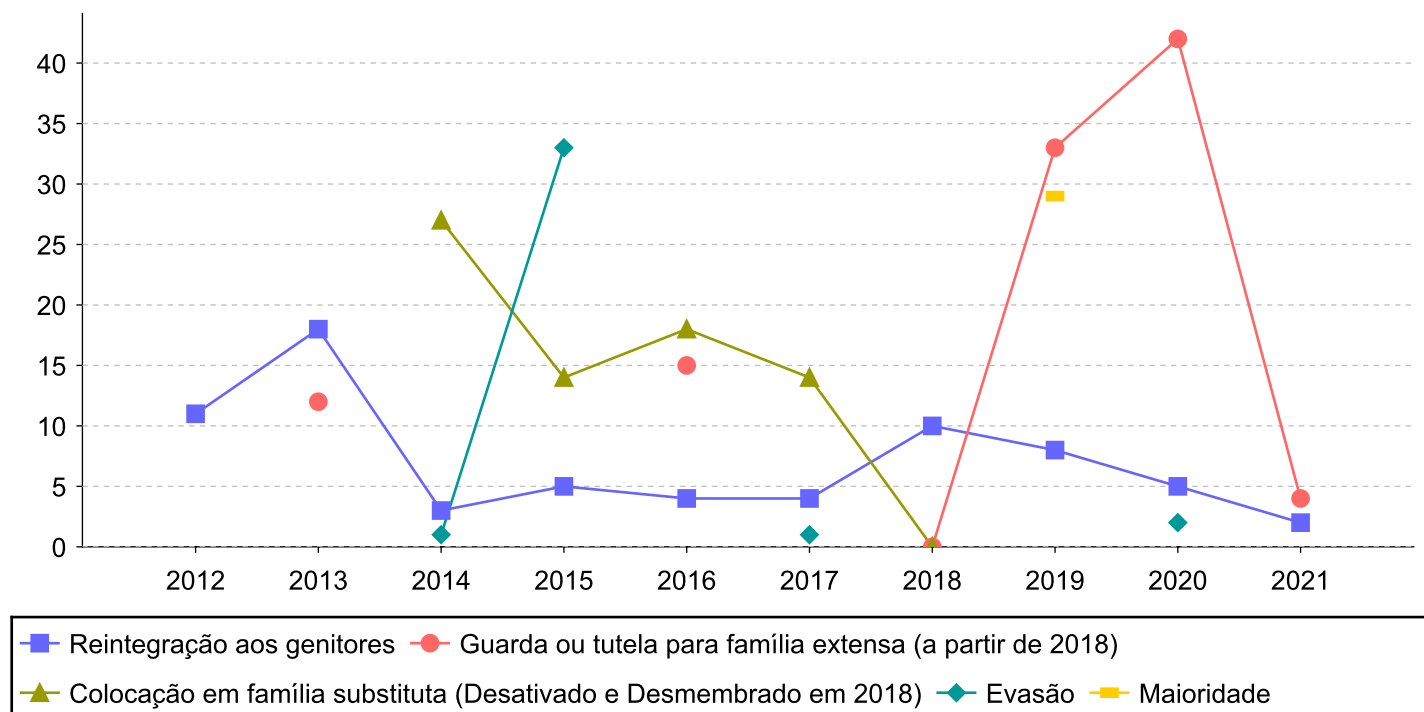


Ações Judiciais	nº de ações	%
Representação em face dos pais ou responsável (Art. 249, ECA)	5	83,33
Ação de Destituição do Poder Familiar	1	16,67
Total	6	100,00

Evolução do tempo médio de acolhimento (em meses) das c/a desligadas

Motivo do Desligamento	Média	2012	2013	2014	2015	2016	2017	2018	2019	2020	2021
Reintegração aos genitores	7	11	18	3	5	4	4	10	8	5	2
Guarda ou tutela para família extensa (a partir de 2018)	16	-	12	-	-	15	-	0	33	42	4
Colocação em família substituta (Desativado e Desmembrado em 2018)	15	-	-	27	14	18	14	0	-	-	-
Evasão	15	-	-	1	33	-	1	-	-	2	-
Transferência de/para outra Família acolhedora	1	-	-	-	-	-	1	-	-	-	-
Adoção (a partir de 2018)	17	-	-	-	-	-	-	-	-	17	-
Emancipação	9	-	-	-	-	9	-	-	-	-	-
Guarda ou Tutela para terceiros (a partir de 2018)	47	-	-	-	-	-	-	-	-	47	-
Maioridade	29	-	-	-	-	-	-	-	29	-	-
Recambiamento para o Estado de Origem	6	-	-	-	-	-	-	-	-	6	-
Transferência para outro regime de atendimento	1	-	-	-	1	-	-	-	-	-	-

Evolução do tempo médio de acolhimento das c/a desligadas (principais motivos)



Distribuição da população infantojuvenil acolhida

Total das entidades de acolhimento institucional e Equipe de acompanhamento do Projeto Família Acolhedora (CREAS), das crianças e adolescentes inseridos nesses regimes, das crianças e adolescentes aptos à adoção, das crianças e adolescentes sem registro civil de nascimento e das crianças e adolescentes sem visita.

Atendimento	número de entidades	número de c/a	% de c/a no Estado	aptos à adoção	% aptos à adoção	Sem RCN	Sem Visita
MARICÁ	2	6	100,00	5	83,33	0	6
Serviço de Acolhimento Institucional/ Modalidade Abrigo Institucional	2	6	100,00	5	83,33	0	6

Origem da população infantojuvenil acolhida no Município.

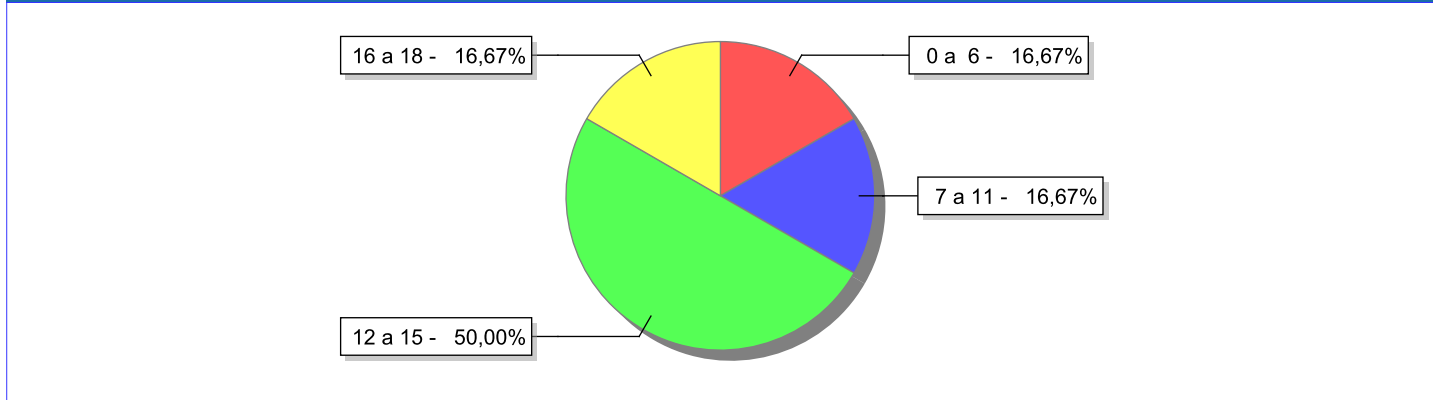
Município	Acolhidos	%
Maricá	6	100,00

Indicadores de faixa etária, sexo, cor/raça e escolaridade das crianças e adolescentes acolhidos.

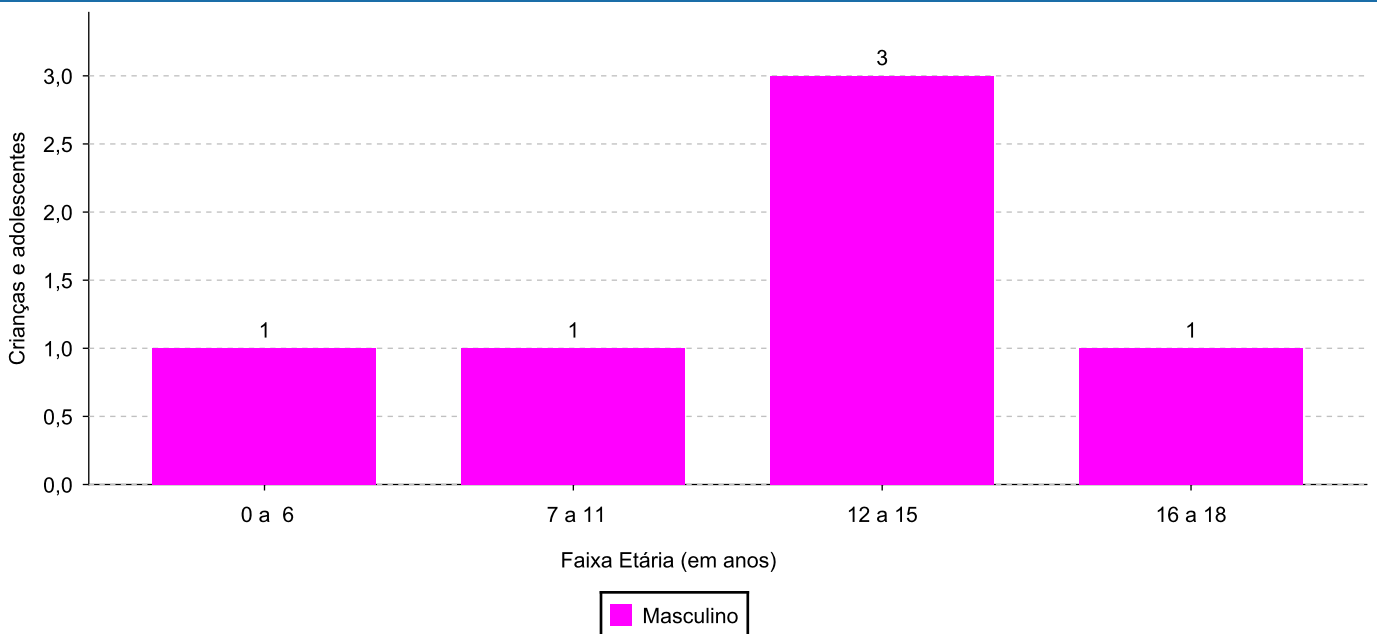
Faixa etária e sexo das crianças e adolescentes acolhidos.

Faixa etária	número de c/a	%	feminino	masculino
0 a 6	1	16,67	0	1
7 a 11	1	16,67	0	1
12 a 15	3	50,00	0	3
16 a 18	1	16,67	0	1
Total	6	100,00	0	6

Percentual de crianças e adolescentes acolhidos por faixa etária.



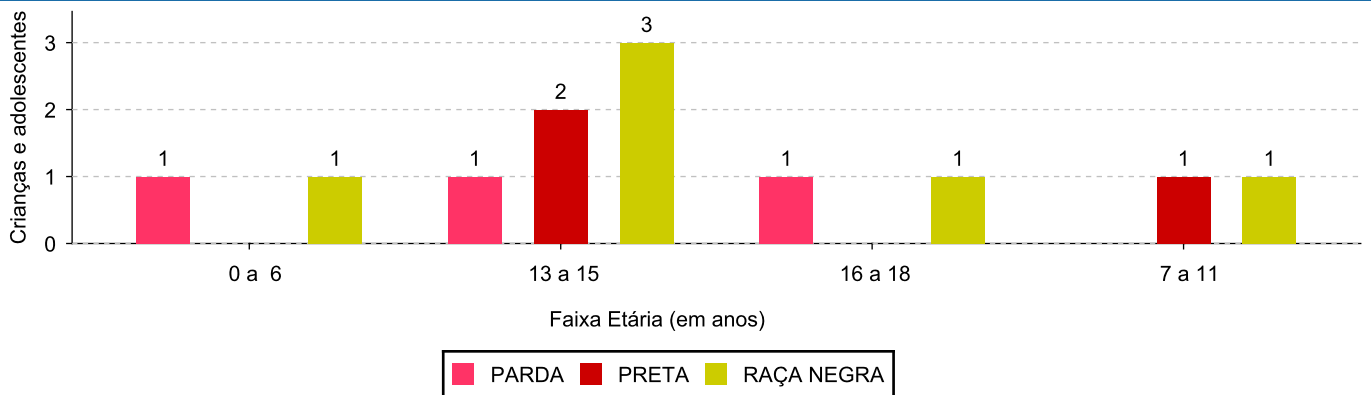
Distribuição das crianças e adolescentes acolhidos por sexo e faixa etária.



Cor/raça e faixa etária das crianças e adolescentes acolhidos.

Faixa Etária	nº de c/a	%	Branca	Amarela	Preta	Parda	Raça Negra	Indigena	Ignorado
0 a 6	1	16,67	0	0	0	1	1	0	0
7 a 11	1	16,67	0	0	1	0	1	0	0
12 a 15	3	50,00	0	0	2	1	3	0	0
16 a 18	1	16,67	0	0	0	1	1	0	0
Total	6	100,00	0	0	3	3	6	0	0

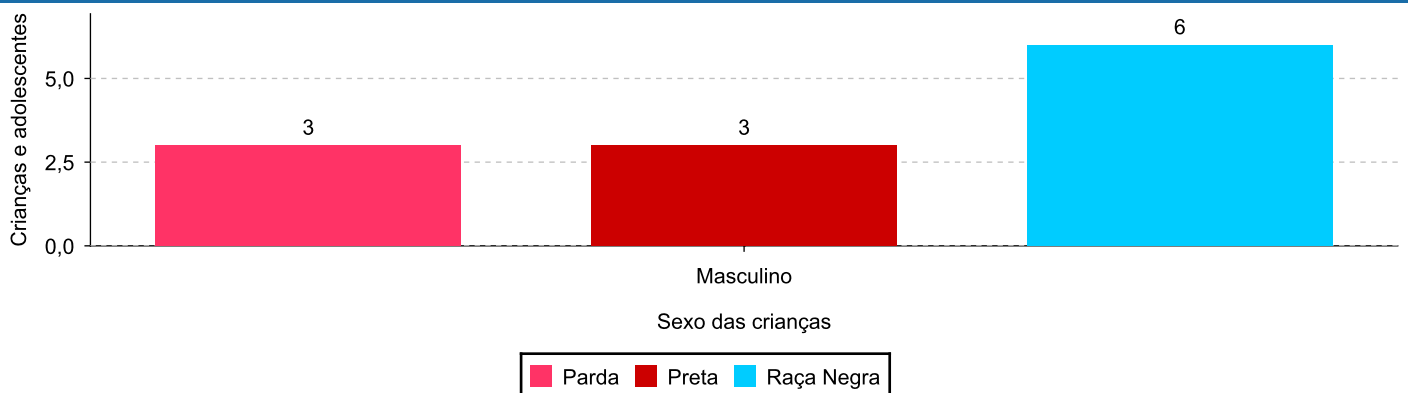
Distribuição das crianças e adolescentes acolhidos por cor/raça e faixa etária.



Cor/Raça e sexo das crianças e adolescentes acolhidos.

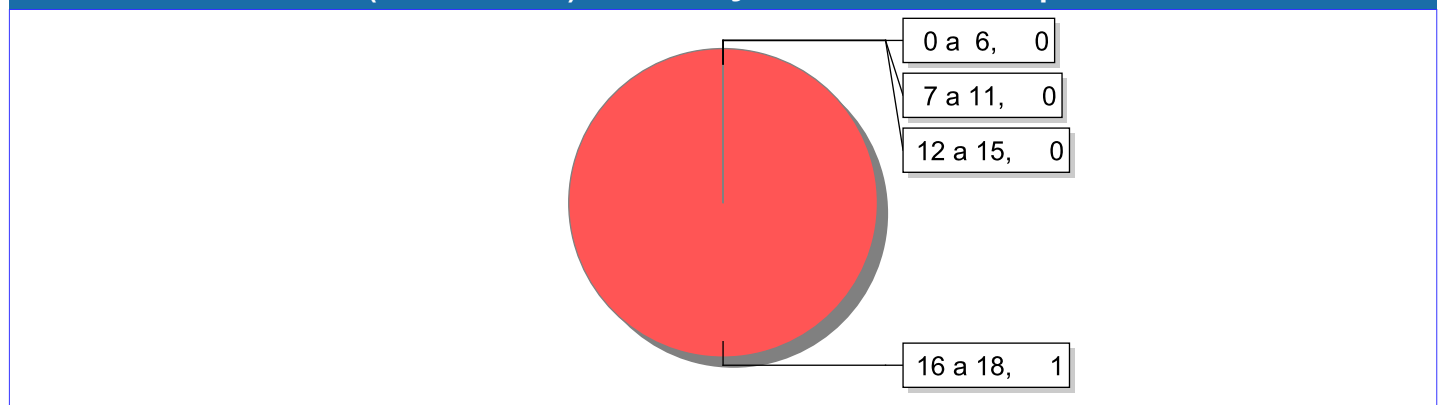
Cor/raça	número de c/a	%	feminino	masculino
Raça Negra	6	100,00	0	6
Preta	3	50,00	0	3
Parda	3	50,00	0	3
Total	6	100,00	0	6

Distribuição das crianças e adolescentes acolhidos por cor/raça e sexo.

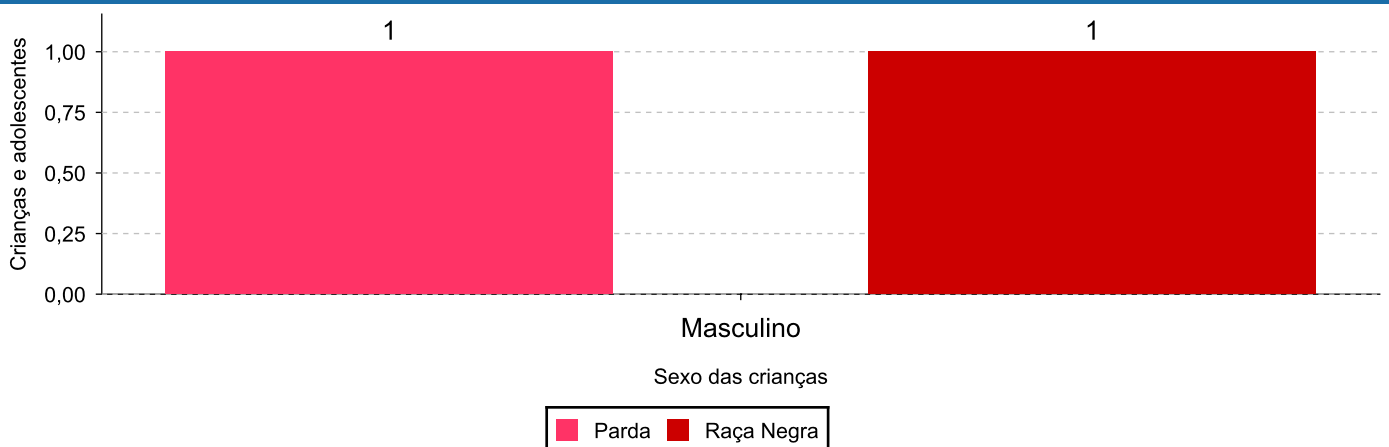


Escolaridade das crianças e adolescentes acolhidos, por faixa etária.

Faixa etária	Estuda	%	Não Estuda	%	Total	%
0 a 6	1	100,00	0	0,00	1	100,00
7 a 11	1	100,00	0	0,00	1	100,00
12 a 15	3	100,00	0	0,00	3	100,00
16 a 18	0	0,00	1	100,00	1	100,00
Total	5	83,33	1	16,67	6	100,00

Faixas etárias (em números) das crianças e adolescentes que não estudam.

Indicadores de cor/raça e sexo das crianças e adolescentes acolhidos que não estudam.

Cor/Raça	número de c/a	%	feminino	masculino
Parda	1	100,00	0	1
Raça Negra	1	100,00	0	1
Total	1	100,00	0	1

Cor/Raça e sexo das crianças e adolescentes que não estudam.


Dos indicadores de deficiência e saúde.

Crianças e Adolescentes portadores de necessidades especiais.

Apresentam deficiência	número de c/a	%
Sim	1	16,67
Não	5	83,33
Total	6	100,00

Detalhamento das crianças e adolescentes portadores de necessidades especiais.

Categoria	nº de c/a	%
Deficiência mental	1	100,00
Total	1	100,00

Crianças e Adolescentes acolhidos que necessitam de tratamento de saúde especial.

Necessidade de tratamento de saúde especial	número de c/a	%
Sim	1	16,67
Não	5	83,33
Total	6	100,00

Doenças mais comuns.

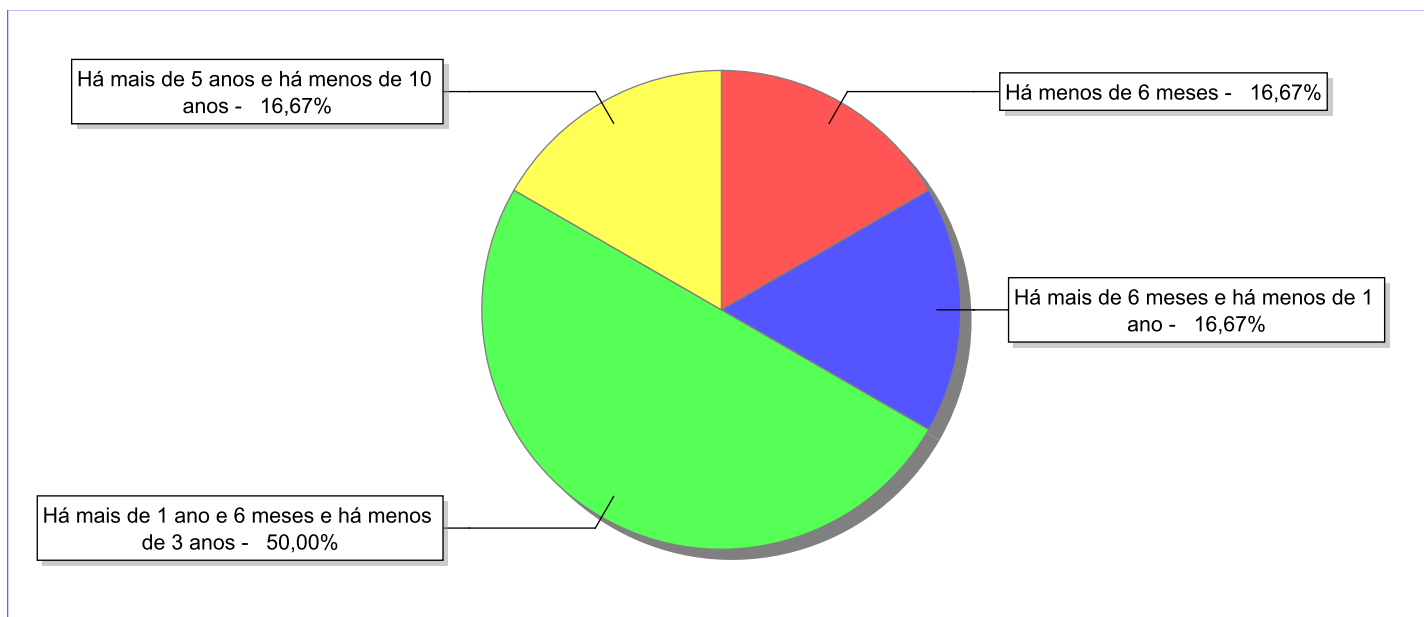
Doenças mais comuns	Incidência	%
Esquizofrenia	1	100,00
Total	1	100,00

Dos indicadores de período e motivo de acolhimento / desligamento.

Tempo de institucionalização das crianças e adolescentes que se encontram em regime de acolhimento institucional ou familiar.

C/A acolhidos	nº de c/a	%
Há menos de 6 meses	1	16,67
Há mais de 6 meses e há menos de 1 ano	1	16,67
Há mais de 1 ano e 6 meses e há menos de 3 anos	3	50,00
Há mais de 5 anos e há menos de 10 anos	1	16,67
Total	6	100,00

Percentual – tempo de acolhimento.



Motivo de acolhimento.

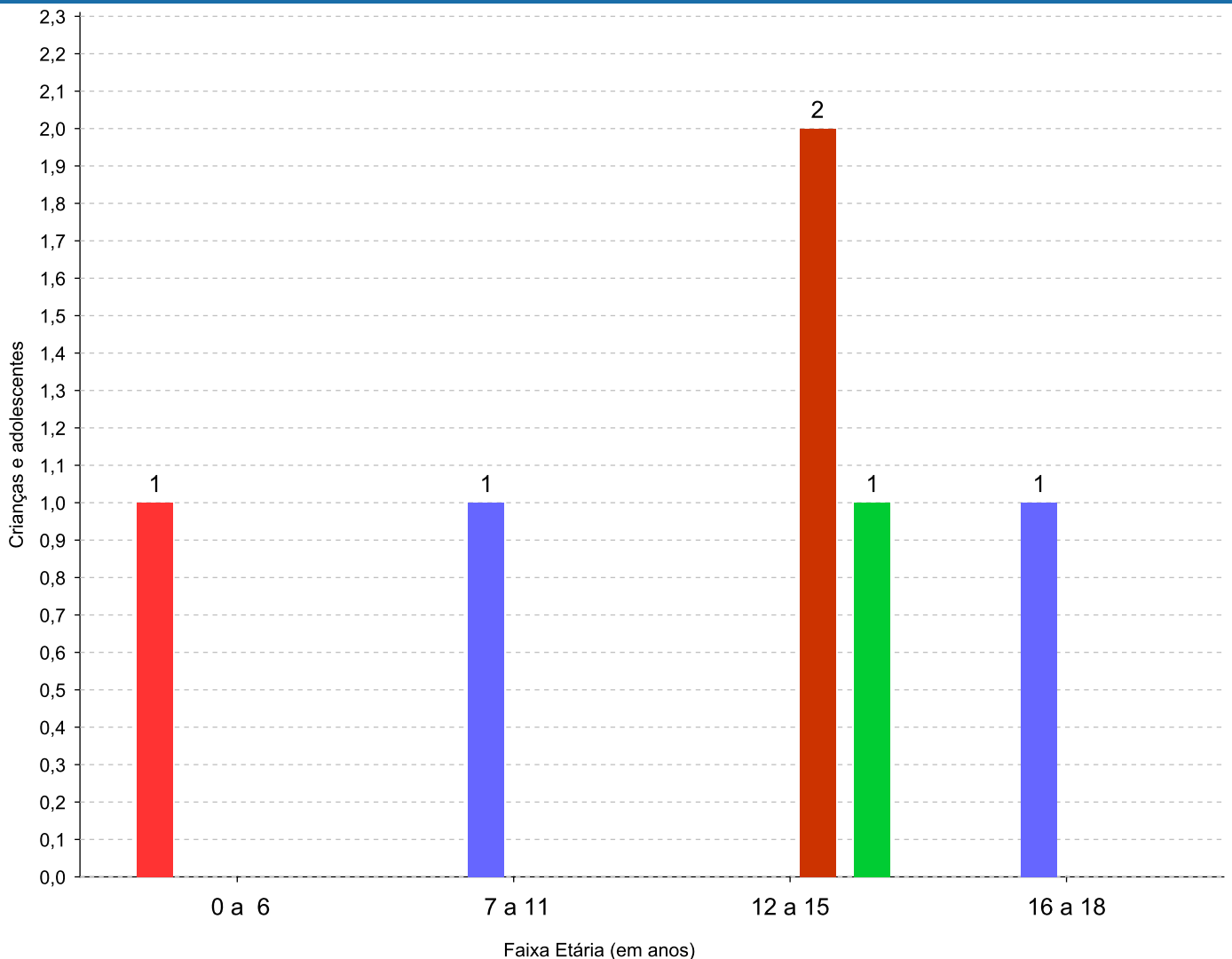
Motivo	nº de c/a	%	feminino	masculino
Abandono pelos pais ou responsáveis	2	33,33	0	2
Orfandade	2	33,33	0	2
Abusos físicos ou psicológicos contra a criança ou adolescente	1	16,67	0	1
Negligência	1	16,67	0	1
Total	6	100,00	0	6

Observação: A partir de 2018 o motivo "Devolução por tentativa de colocação familiar mal sucedida" foi desmembrado em "Adoção mal sucedida", "Guarda ou Tutela para terceiros mal sucedida" e "Guarda ou Tutela para família extensa mal sucedida".

Motivo de acolhimento por faixa etária (% do motivo em cada faixa).

Motivo	nº de c/a	%	0 a 6	%	7 a 11	%	12 a 15	%	16 a 18	%
Abandono pelos pais ou responsáveis	2	33,33	0	0,00	0	0,00	2	66,67	0	0,00
Orfandade	2	33,33	0	0,00	1	100,00	0	0,00	1	100,00
Abusos físicos ou psicológicos contra a criança ou adolescente	1	16,67	0	0,00	0	0,00	1	33,33	0	0,00
Negligência	1	16,67	1	100,00	0	0,00	0	0,00	0	0,00
Total	6	100,00	1	100,00	1	100,00	3	100,00	1	100,00

Motivos de acolhimento com maior incidência para cada faixa etária.



■ Negligência
 ■ Orfandade
 ■ Abandono pelos pais ou responsáveis
 ■ Abusos físicos ou psicológicos contra a criança ou adolescente

Observação: A partir de 2018 o motivo "Devolução por tentativa de colocação familiar mal sucedida" foi desmembrado em "Adoção mal sucedida", "Guarda ou Tutela para terceiros mal sucedida" e "Guarda ou Tutela para família extensa mal sucedida".

Motivo de acolhimento por faixa etária (% da faixa em cada motivo).

Motivo	nº de c/a	0 a 6	%	7 a 11	%	12 a 15	%	16 a 18	%
Abandono pelos pais ou responsáveis	2	0	0,00	0	0,00	2	100,00	0	0,00
Orfandade	2	0	0,00	1	50,00	0	0,00	1	50,00
Abusos físicos ou psicológicos contra a criança ou adolescente	1	0	0,00	0	0,00	1	100,00	0	0,00
Negligência	1	1	100,00	0	0,00	0	0,00	0	0,00
Total	6	1	16,66	1	16,66	3	50,00	1	16,68

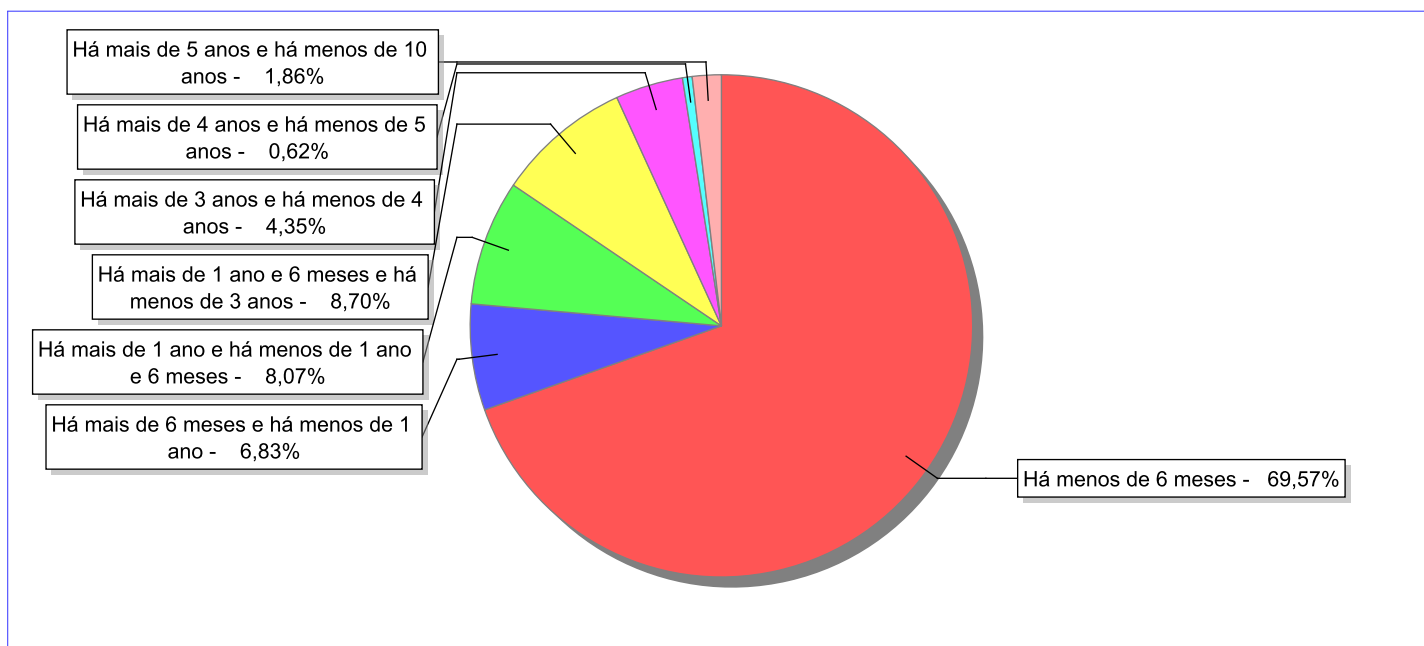
Observação: A partir de 2018 o motivo "Devolução por tentativa de colocação familiar mal sucedida" foi desmembrado em "Adoção mal sucedida", "Guarda ou Tutela para terceiros mal sucedida" e "Guarda ou Tutela para família extensa mal sucedida".

Tempo de institucionalização das crianças e adolescentes que se desligaram (*) do regime de acolhimento institucional ou familiar.

(*) Refere-se a crianças e adolescentes desligados a partir de 2008 e que não foram acolhidos novamente.

C/A desligados	nº de c/a	%
Há menos de 6 meses	112	69,57
Há mais de 6 meses e há menos de 1 ano	11	6,83
Há mais de 1 ano e há menos de 1 ano e 6 meses	13	8,07
Há mais de 1 ano e 6 meses e há menos de 3 anos	14	8,70
Há mais de 3 anos e há menos de 4 anos	7	4,35
Há mais de 4 anos e há menos de 5 anos	1	0,62
Há mais de 5 anos e há menos de 10 anos	3	1,86
Total	161	100,00

Percentual – tempo de acolhimento.



Guarda ou tutela para família extensa (a partir de 2018)	52	32,30	30	22
Colocação em família substituta (Desativado e Desmembrado em 2018)	13	8,07	8	5
Maioridade	11	6,83	1	10
Guarda ou Tutela para terceiros (a partir de 2018)	6	3,73	4	2
Adoção (a partir de 2018)	6	3,73	2	4
Evasão	4	2,48	1	3
Recambiamento para o Estado de Origem	3	1,86	1	2
Retirada da instituição sem ordem judicial	2	1,24	1	1
Recambiamento ao Município de Origem	2	1,24	1	1
Transferência para outro regime de atendimento	1	0,62	0	1
Óbito	1	0,62	1	0
Total	161	100,00	82	79

Observação: A partir de 2018 o motivo "Colocação em família substituta" foi desmembrado em "Adoção", Guarda ou Tutela para terceiros" e "Guarda ou Tutela para família extensa".

Dos indicadores que podem contribuir para a definição da situação jurídica das crianças e adolescentes acolhidos.

Relação entre visitação e Ação de Destituição do Poder Familiar (DPF).

Detalhamento da visitação	número de c/a	%	número de c/a com DPF	% de c/a com DPF	número de c/a sem DPF	% de c/a sem DPF
sem visita	6	100,00	2	33,33	4	66,67
Total	6	100,00	2	33,33	4	66,67

Faixa etária das crianças e adolescentes sem visita.

Faixa Etária	número de c/a	%	número de c/a com DPF	% de c/a com DPF	número de c/a sem DPF	% de c/a sem DPF
0 a 6	1	16,67	1	100,00	0	0,00
7 a 11	1	16,67	0	0,00	1	100,00
12 a 15	3	50,00	1	33,33	2	66,67
16 a 18	1	16,67	0	0,00	1	100,00
Total	6	100,00	2	33,33	4	66,67

Vínculos biológicos das crianças e adolescentes acolhidos

Situação	número de c/a	%	número de c/a com DPF	% de c/a com DPF	número de c/a sem DPF	% de c/a sem DPF
Pai e/ou mãe vivo(s)	1	16,67	1	100,00	0	0,00
Órfãos	4	66,67	0	0,00	4	100,00
DPF com trânsito em julgado	1	16,67	1	100,00	0	0,00
Total	6	100,00	2	33,33	4	66,67

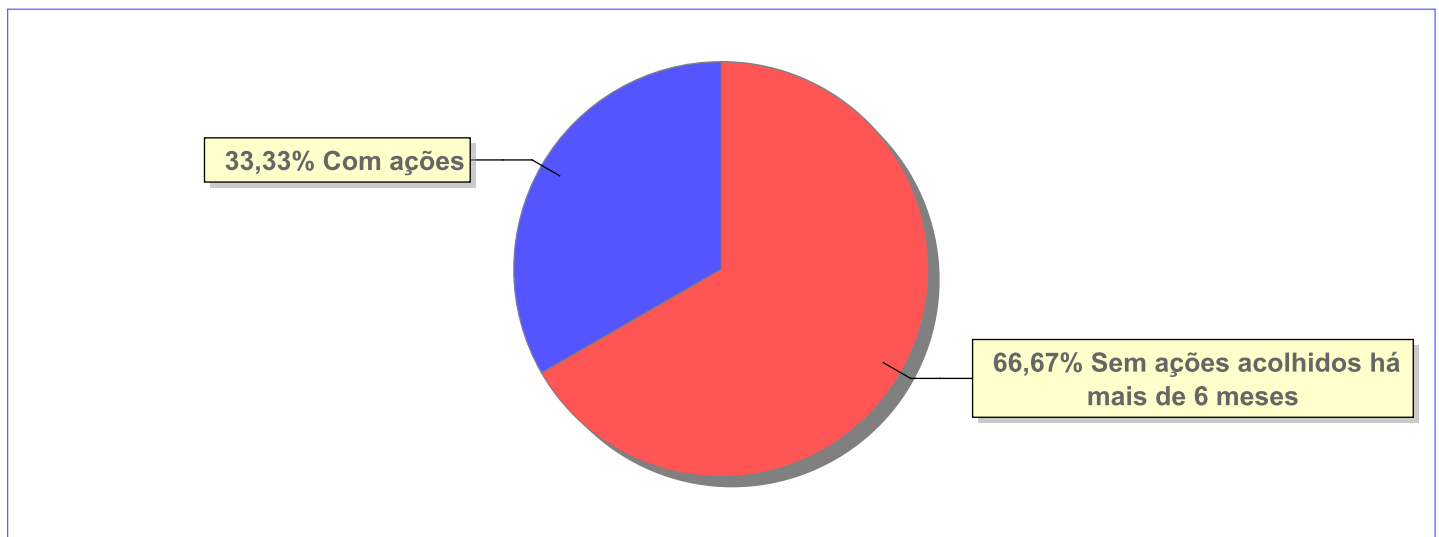
Perfil dos Aptos à adoção

Critério	Órfãos	DPF	Pais Desconhecidos	Entrega Voluntária	Total
Sexo					
Masculino	4	1	0	0	5
Total	4	1	0	0	5
Faixa Etária					
7 a 11	1	0	0	0	1
12 a 15	2	1	0	0	3
16 a 18	1	0	0	0	1
Total	4	1	0	0	5
Tempo de Acolhimento					
Há mais de 6 meses e há menos de 1 ano	2	0	0	0	2
Há mais de 1 ano e 6 meses e há menos de 3 anos	2	0	0	0	2
Há mais de 5 anos e há menos de 10 anos	0	1	0	0	1
Total	4	1	0	0	5
Deficiências					
Não	3	1	0	0	4
Sim	1	0	0	0	1
Total	4	1	0	0	5
Doenças					
Não	3	1	0	0	4
Sim	1	0	0	0	1
Total	4	1	0	0	5
Cor/Raça					
Preta	3	0	0	0	3
Parda	1	1	0	0	2
Raça Negra	4	1	0	0	5
Total	4	1	0	0	5

Panorama e detalhamento da situação das crianças e adolescentes no sistema de justiça

Critério	número de c/a	%
Panorama da situação da c/a no sistema de justiça		
Com ações judiciais	2	33,33
Sem ações judiciais	4	66,67
Total	6	100,00
Acompanhamento no âmbito da PJIJ de crianças e adolescentes sem ações		
Sem P.A. acolhidos há mais de 6 meses	4	100,00
Total	4	100,00
Acompanhamento no âmbito do Poder Judiciário		
com ações judiciais	2	33,33
com procedimentos judiciais	4	66,67
Total	6	100,00

Distribuição percentual de ações.

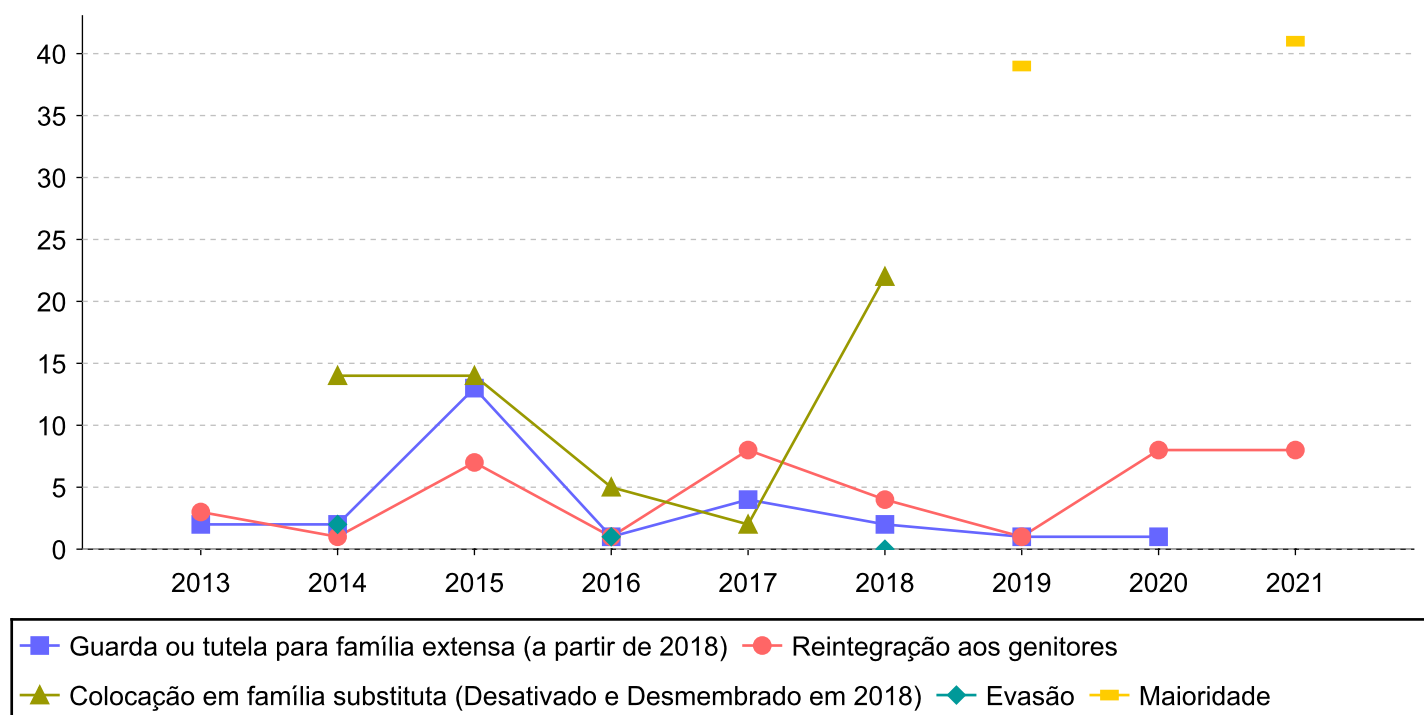


Ações Judiciais	nº de ações	%
Ação de Destituição do Poder Familiar	2	100,00
Total	2	100,00

Evolução do tempo médio de acolhimento (em meses) das c/a desligadas

Motivo do Desligamento	Média	2012	2013	2014	2015	2016	2017	2018	2019	2020	2021
Reintegração aos genitores	5	-	3	1	7	1	8	4	1	8	8
Guarda ou tutela para família extensa (a partir de 2018)	2	-	2	2	13	1	4	2	1	1	-
Colocação em família substituta (Desativado e Desmembrado em 2018)	11	-	-	14	14	5	2	22	-	-	-
Adoção (a partir de 2018)	25	-	-	-	-	-	-	-	48	20	-
Guarda ou Tutela para terceiros (a partir de 2018)	11	-	-	-	-	-	-	-	13	0	13
Recambiamento para o Estado de Origem	4	-	-	-	-	-	8	-	3	-	0
Evasão	1	-	-	2	-	1	-	0	-	-	-
Recambiamento ao Município de Origem	23	-	-	-	-	-	-	46	-	0	-
Retirada da instituição sem ordem judicial	0	-	-	0	-	-	-	-	-	-	-
Maioridade	40	-	-	-	-	-	-	-	39	-	41
Transferência para outro regime de atendimento	45	-	45	-	-	-	-	-	-	-	-
Óbito	15	-	15	-	-	-	-	-	-	-	-

Evolução do tempo médio de acolhimento das c/a desligadas (principais motivos)



Distribuição da população infantojuvenil acolhida

Total das entidades de acolhimento institucional e Equipe de acompanhamento do Projeto Família Acolhedora (CREAS), das crianças e adolescentes inseridos nesses regimes, das crianças e adolescentes aptos à adoção, das crianças e adolescentes sem registro civil de nascimento e das crianças e adolescentes sem visita.

Atendimento	número de entidades	número de c/a	% de c/a no Estado	aptos à adoção	% aptos à adoção	Sem RCN	Sem Visita
MENDES	1	6	100,00	2	33,33	0	2
Serviço de Acolhimento Institucional/ Modalidade Abrigo Institucional	1	6	100,00	2	33,33	0	2

Origem da população infantojuvenil acolhida no Município.

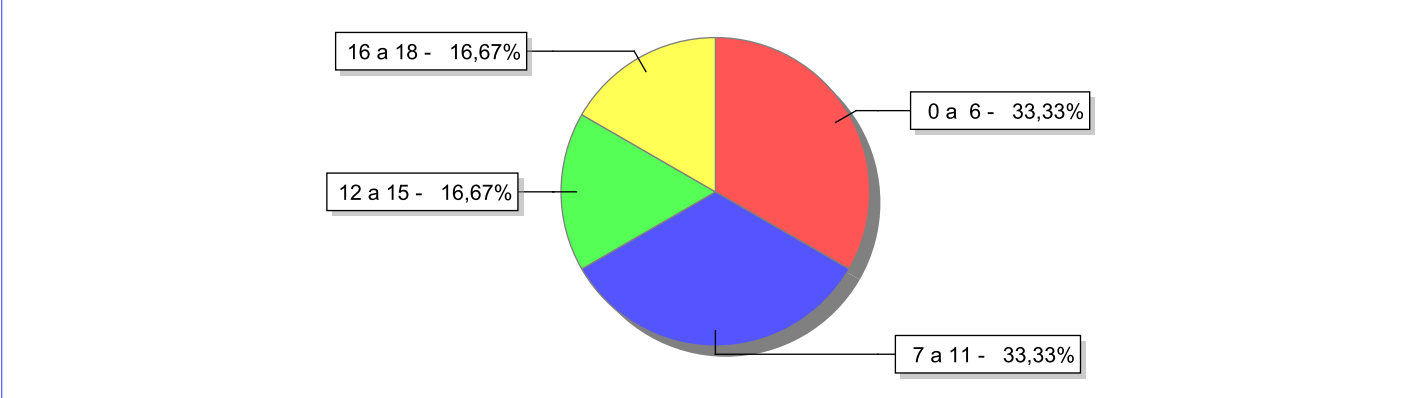
Município	Acolhidos	%
Mendes	5	83,33
Paracambi	1	16,67
Total	6	100,00

Indicadores de faixa etária, sexo, cor/raça e escolaridade das crianças e adolescentes acolhidos.

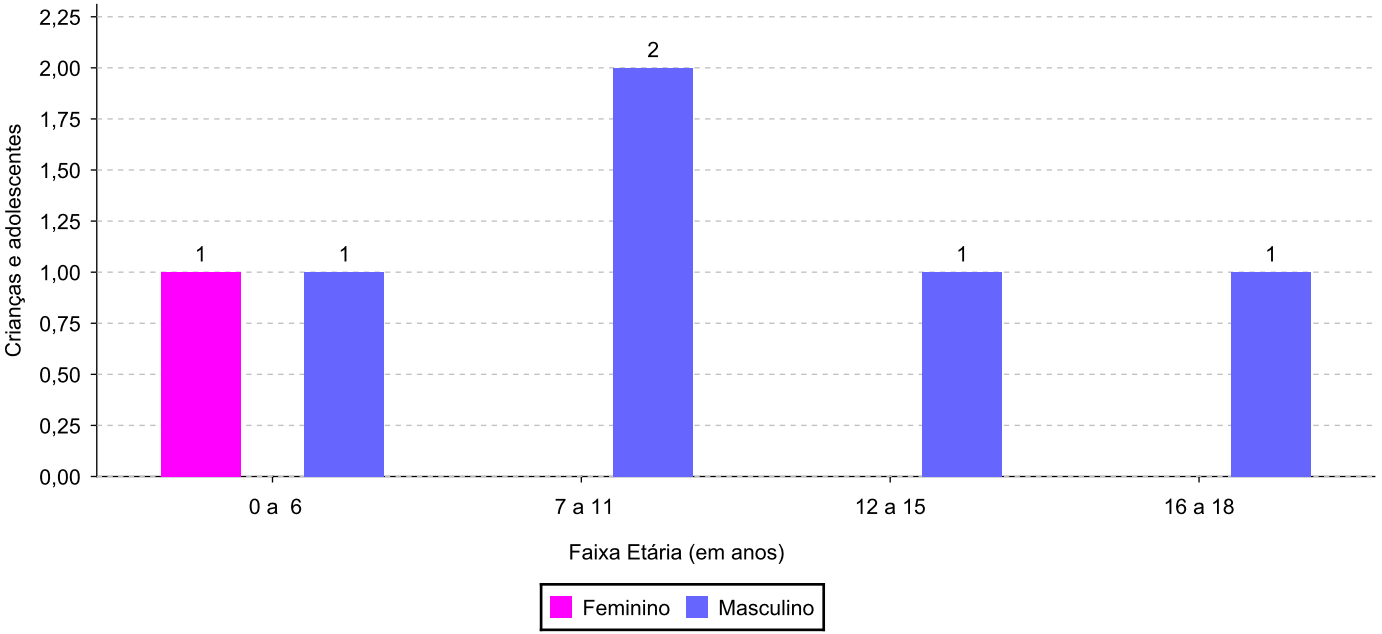
Faixa etária e sexo das crianças e adolescentes acolhidos.

Faixa etária	número de c/a	%	feminino	masculino
0 a 6	2	33,33	1	1
7 a 11	2	33,33	0	2
12 a 15	1	16,67	0	1
16 a 18	1	16,67	0	1
Total	6	100,00	1	5

Percentual de crianças e adolescentes acolhidos por faixa etária.



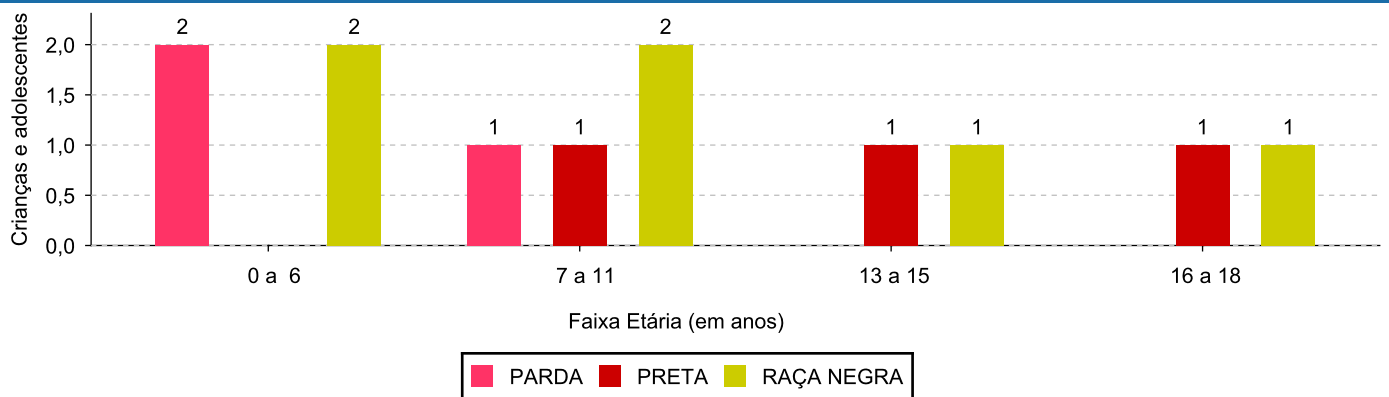
Distribuição das crianças e adolescentes acolhidos por sexo e faixa etária.



Cor/raça e faixa etária das crianças e adolescentes acolhidos.

Faixa Etária	nº de c/a	%	Branca	Amarela	Preta	Parda	Raça Negra	Indigena	Ignorado
0 a 6	2	33,33	0	0	0	2	2	0	0
7 a 11	2	33,33	0	0	1	1	2	0	0
12 a 15	1	16,67	0	0	1	0	1	0	0
16 a 18	1	16,67	0	0	1	0	1	0	0
Total	6	100,00	0	0	3	3	6	0	0

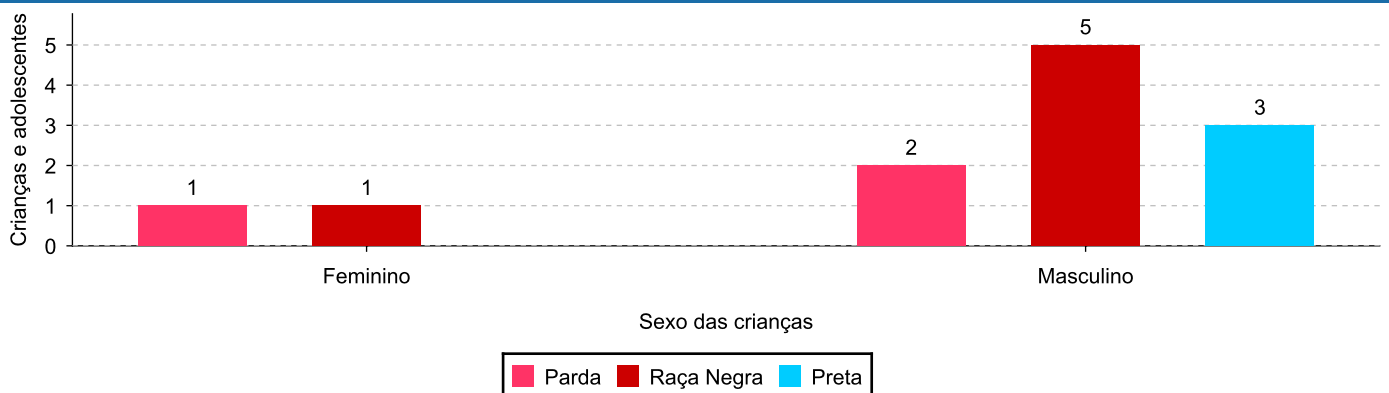
Distribuição das crianças e adolescentes acolhidos por cor/raça e faixa etária.



Cor/Raça e sexo das crianças e adolescentes acolhidos.

Cor/raça	número de c/a	%	feminino	masculino
Raça Negra	6	100,00	1	5
Preta	3	50,00	0	3
Parda	3	50,00	1	2
Total	6	100,00	1	5

Distribuição das crianças e adolescentes acolhidos por cor/raça e sexo.



Escolaridade das crianças e adolescentes acolhidos, por faixa etária.

Faixa etária	Estuda	%	Não Estuda	%	Total	%
0 a 6	2	100,00	0	0,00	2	100,00
7 a 11	2	100,00	0	0,00	2	100,00
12 a 15	1	100,00	0	0,00	1	100,00
16 a 18	1	100,00	0	0,00	1	100,00
Total	6	100,00	0	0,00	6	100,00

Dos indicadores de deficiência e saúde.
Crianças e Adolescentes portadores de necessidades especiais.

Apresentam deficiência	número de c/a	%
Sim	1	16,67
Não	5	83,33
Total	6	100,00

Detalhamento das crianças e adolescentes portadores de necessidades especiais.

Categoria	nº de c/a	%
Deficiência mental	1	100,00
Total	1	100,00

Crianças e Adolescentes acolhidos que necessitam de tratamento de saúde especial.

Necessidade de tratamento de saúde especial	número de c/a	%
Não	2	33,33
Sim	4	66,67
Total	6	100,00

Doenças mais comuns.

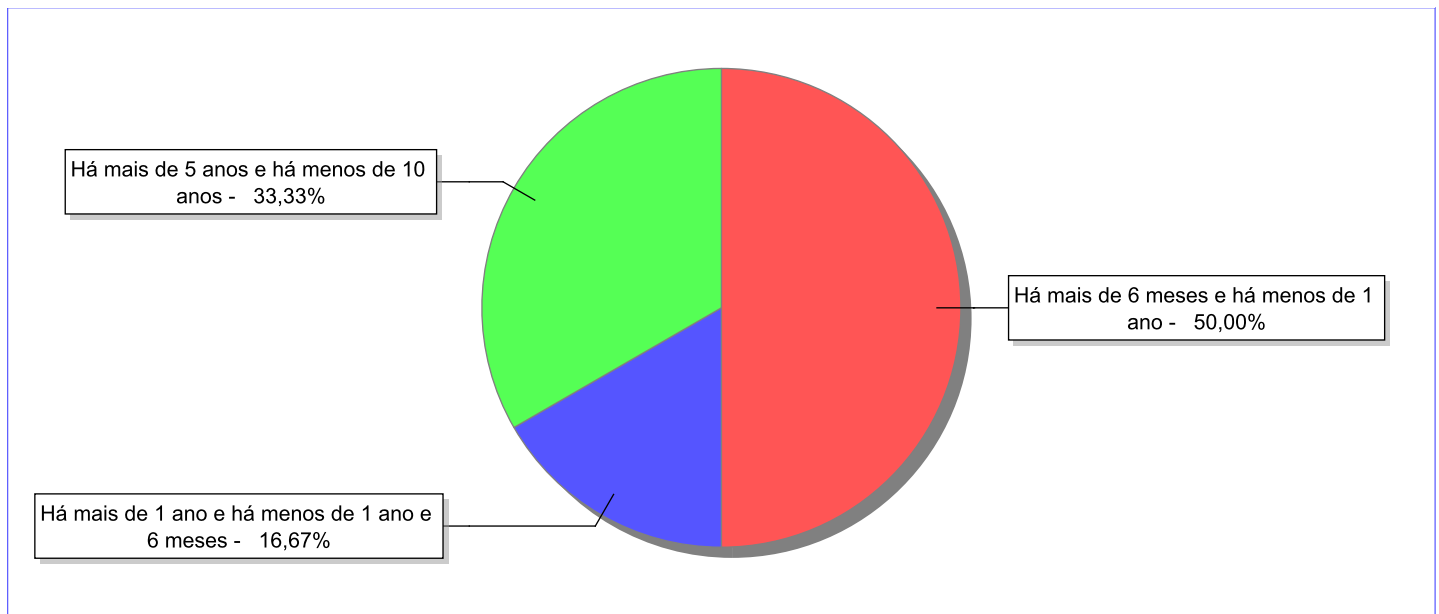
Doenças mais comuns	Incidência	%
Acompanhamento Psiquiátrico	4	100,00
Total	4	100,00

Dos indicadores de período e motivo de acolhimento / desligamento.

Tempo de institucionalização das crianças e adolescentes que se encontram em regime de acolhimento institucional ou familiar.

C/A acolhidos	nº de c/a	%
Há mais de 6 meses e há menos de 1 ano	3	50,00
Há mais de 1 ano e há menos de 1 ano e 6 meses	1	16,67
Há mais de 5 anos e há menos de 10 anos	2	33,33
Total	6	100,00

Percentual – tempo de acolhimento.



Motivo de acolhimento.

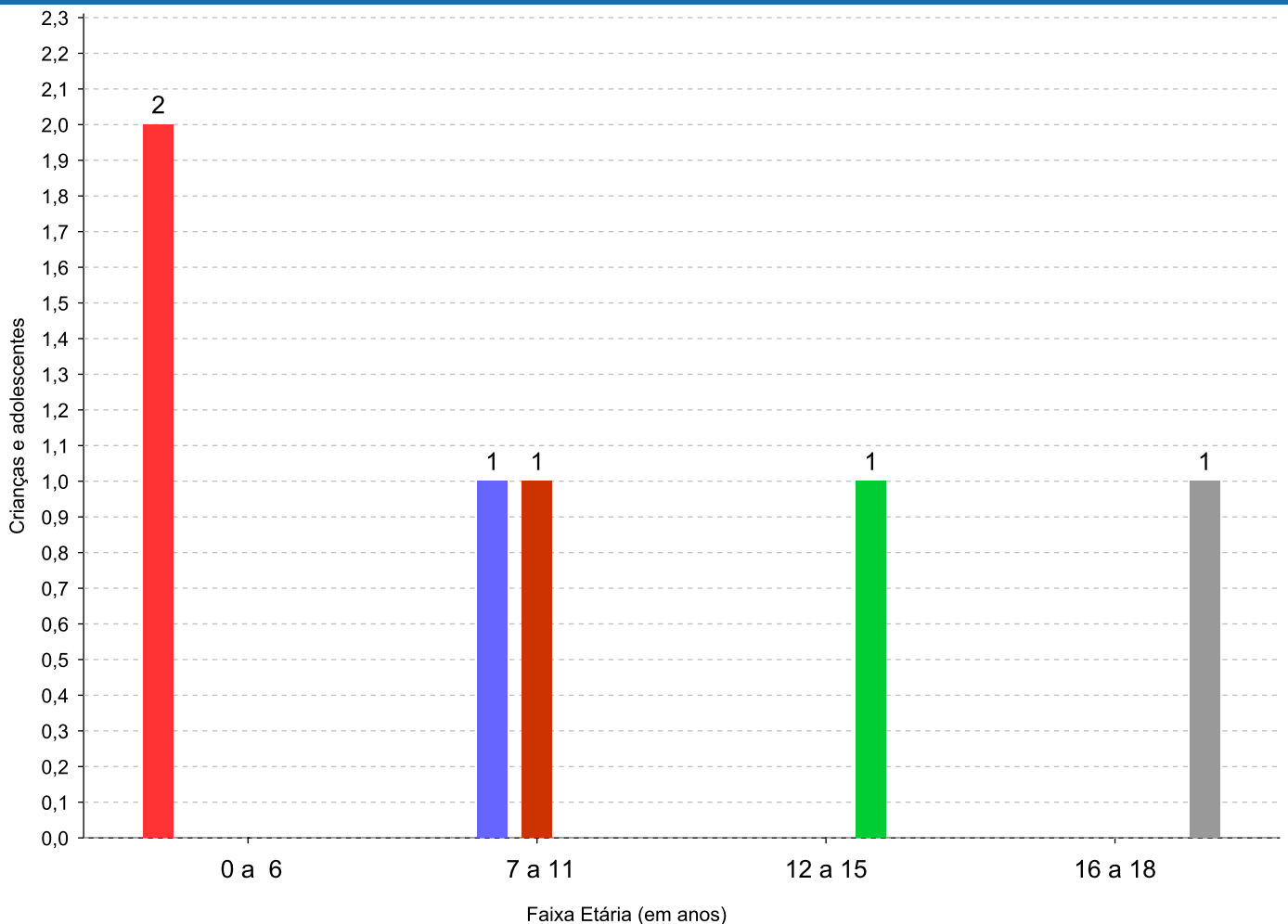
Motivo	nº de c/a	%	feminino	masculino
Abusos físicos ou psicológicos contra a criança ou adolescente	2	33,33	1	1
Negligência	1	16,67	0	1
Guarda ou tutela para terceiros mal sucedida (a partir de 2018)	1	16,67	0	1
Responsável impossibilitado de cuidar por motivo de doença	1	16,67	0	1
Guarda ou tutela para família extensa mal sucedida (a partir de 2018)	1	16,67	0	1
Total	6	100,00	1	5

Observação: A partir de 2018 o motivo "Devolução por tentativa de colocação familiar mal sucedida" foi desmembrado em "Adoção mal sucedida", "Guarda ou Tutela para terceiros mal sucedida" e "Guarda ou Tutela para família extensa mal sucedida".

Motivo de acolhimento por faixa etária (% do motivo em cada faixa).

Motivo	nº de c/a	%	0 a 6	%	7 a 11	%	12 a 15	%	16 a 18	%
Abusos físicos ou psicológicos contra a criança ou adolescente	2	33,33	2	100,00	0	0,00	0	0,00	0	0,00
Negligência	1	16,67	0	0,00	1	50,00	0	0,00	0	0,00
Guarda ou tutela para terceiros mal sucedida (a partir de 2018)	1	16,67	0	0,00	0	0,00	1	100,00	0	0,00
Responsável impossibilitado de cuidar por motivo de doença	1	16,67	0	0,00	0	0,00	0	0,00	1	100,00
Guarda ou tutela para família extensa mal sucedida (a partir de 2018)	1	16,67	0	0,00	1	50,00	0	0,00	0	0,00
Total	6	100,00	2	100,00	2	100,00	1	100,00	1	100,00

Motivos de acolhimento com maior incidência para cada faixa etária.



- Abusos físicos ou psicológicos contra a criança ou adolescente
- Negligência
- Guarda ou tutela para família extensa mal sucedida (a partir de 2018)
- Guarda ou tutela para terceiros mal sucedida (a partir de 2018)
- Responsável impossibilitado de cuidar por motivo de doença

Observação: A partir de 2018 o motivo "Devolução por tentativa de colocação familiar mal sucedida" foi desmembrado em "Adoção mal sucedida", "Guarda ou Tutela para terceiros mal sucedida" e "Guarda ou Tutela para família extensa mal sucedida".

Motivo de acolhimento por faixa etária (% da faixa em cada motivo).

Motivo	nº de c/a	0 a 6	%	7 a 11	%	12 a 15	%	16 a 18	%
Abusos físicos ou psicológicos contra a criança ou adolescente	2	2	100,00	0	0,00	0	0,00	0	0,00
Negligência	1	0	0,00	1	100,00	0	0,00	0	0,00
Guarda ou tutela para terceiros mal sucedida (a partir de 2018)	1	0	0,00	0	0,00	1	100,00	0	0,00
Responsável impossibilitado de cuidar por motivo de doença	1	0	0,00	0	0,00	0	0,00	1	100,00
Guarda ou tutela para família extensa mal sucedida (a partir de 2018)	1	0	0,00	1	100,00	0	0,00	0	0,00
Total	6	2	33,33	2	33,33	1	16,66	1	16,68

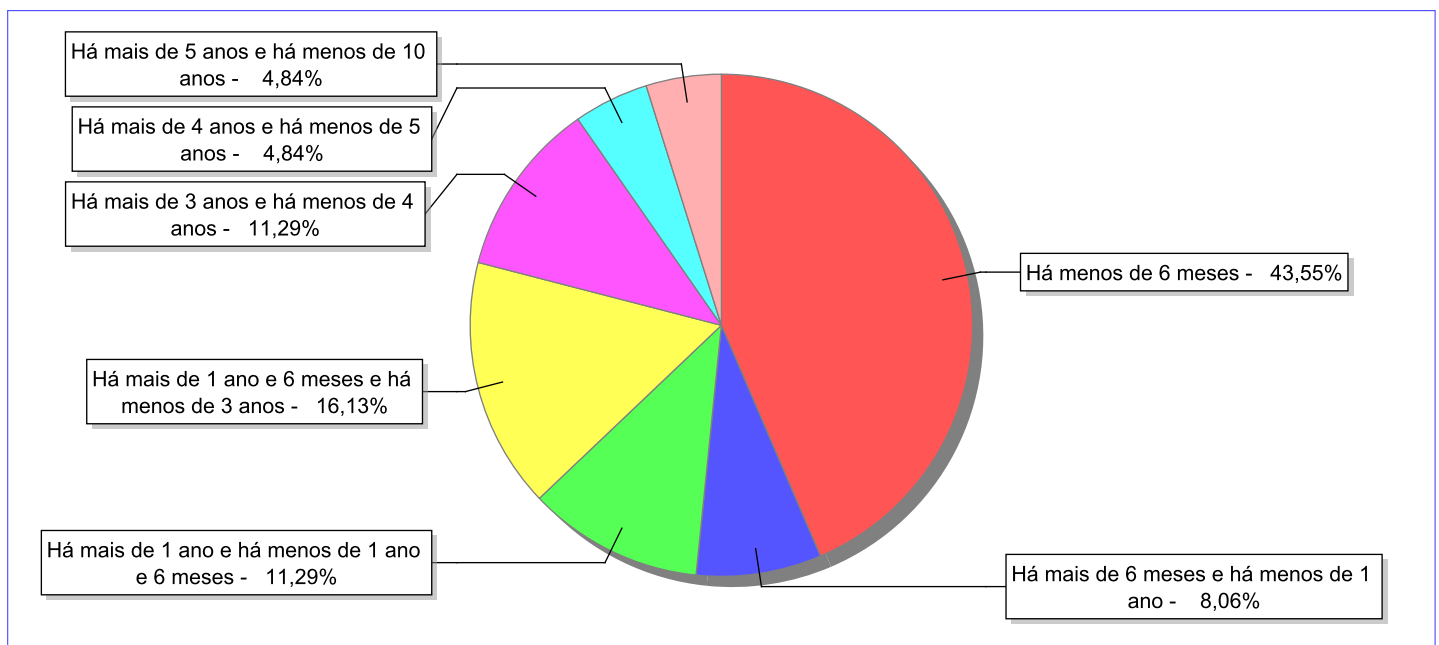
Observação: A partir de 2018 o motivo "Devolução por tentativa de colocação familiar mal sucedida" foi desmembrado em "Adoção mal sucedida", "Guarda ou Tutela para terceiros mal sucedida" e "Guarda ou Tutela para família extensa mal sucedida".

Tempo de institucionalização das crianças e adolescentes que se desligaram (*) do regime de acolhimento institucional ou familiar.

(*) Refere-se a crianças e adolescentes desligados a partir de 2008 e que não foram acolhidos novamente.

C/A desligados	nº de c/a	%
Há menos de 6 meses	27	43,55
Há mais de 6 meses e há menos de 1 ano	5	8,06
Há mais de 1 ano e há menos de 1 ano e 6 meses	7	11,29
Há mais de 1 ano e 6 meses e há menos de 3 anos	10	16,13
Há mais de 3 anos e há menos de 4 anos	7	11,29
Há mais de 4 anos e há menos de 5 anos	3	4,84
Há mais de 5 anos e há menos de 10 anos	3	4,84
Total	62	100,00

Percentual – tempo de acolhimento.



Motivo de desligamento.

Motivo	nº de c/a	%	feminino	masculino
Reintegração aos genitores	28	45,16	18	10
Guarda ou tutela para família extensa (a partir de 2018)	18	29,03	12	6
Colocação em família substituta (Desativado e Desmembrado em 2018)	8	12,90	2	6
Maioridade	4	6,45	1	3
Guarda ou Tutela para terceiros (a partir de 2018)	2	3,23	1	1
Óbito	1	1,61	1	0
Adoção (a partir de 2018)	1	1,61	1	0
Total	62	100,00	36	26

Observação: A partir de 2018 o motivo "Colocação em família substituta" foi desmembrado em "Adoção", Guarda ou Tutela para terceiros" e "Guarda ou Tutela para família extensa".

Dos indicadores que podem contribuir para a definição da situação jurídica das crianças e adolescentes acolhidos.

Relação entre visitação e Ação de Destituição do Poder Familiar (DPF).

Detalhamento da visitação	número de c/a	%	número de c/a com DPF	% de c/a com DPF	número de c/a sem DPF	% de c/a sem DPF
semanal	3	50,00	1	33,33	2	66,67
mensal	1	16,67	1	100,00	0	0,00
sem visita	2	33,33	1	50,00	1	50,00
Total	6	100,00	3	50,00	3	50,00

Faixa etária das crianças e adolescentes sem visita.

Faixa Etária	número de c/a	%	número de c/a com DPF	% de c/a com DPF	número de c/a sem DPF	% de c/a sem DPF
7 a 11	1	50,00	0	0,00	1	100,00
16 a 18	1	50,00	1	100,00	0	0,00
Total	2	100,00	1	50,00	1	50,00

Vínculos biológicos das crianças e adolescentes acolhidos

Situação	número de c/a	%	número de c/a com DPF	% de c/a com DPF	número de c/a sem DPF	% de c/a sem DPF
Pai e/ou mãe vivo(s)	4	66,67	1	25,00	3	75,00
DPF com trânsito em julgado	2	33,33	2	100,00	0	0,00
Total	6	100,00	3	50,00	3	50,00

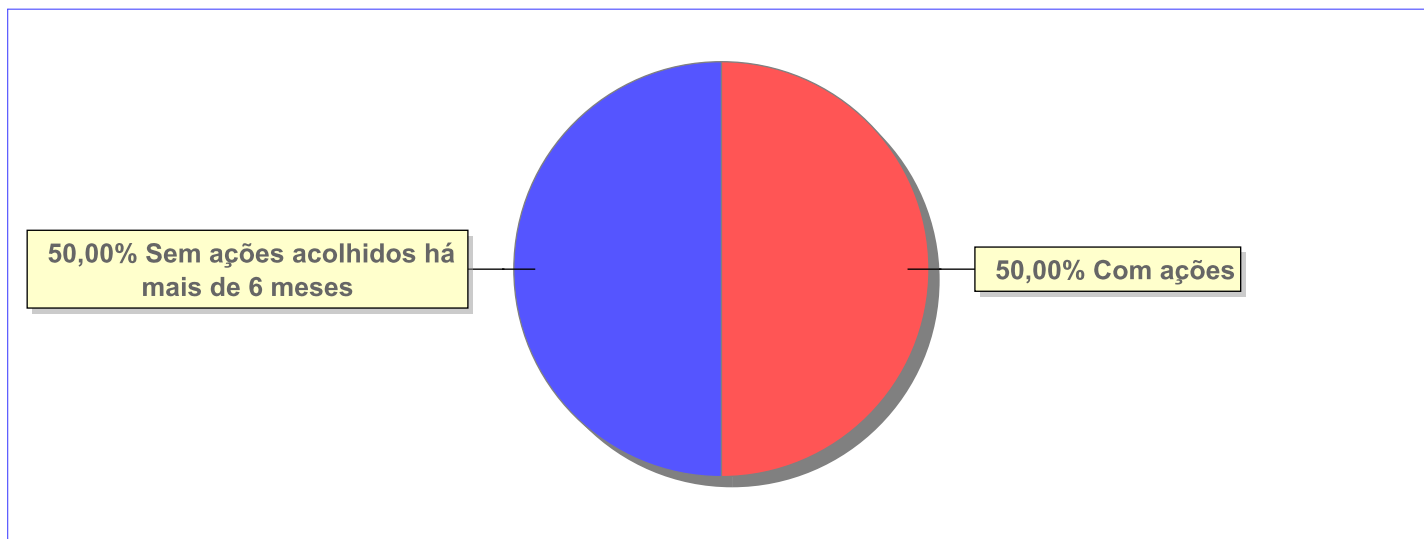
Perfil dos Aptos à adoção

Critério	Órfãos	DPF	Pais Desconhecidos	Entrega Voluntária	Total
Sexo					
Masculino	0	2	0	0	2
Total	0	2	0	0	2
Faixa Etária					
12 a 15	0	1	0	0	1
16 a 18	0	1	0	0	1
Total	0	2	0	0	2
Tempo de Acolhimento					
Há mais de 5 anos e há menos de 10 anos	0	2	0	0	2
Total	0	2	0	0	2
Deficiências					
Não	0	1	0	0	1
Sim	0	1	0	0	1
Total	0	2	0	0	2
Doenças					
Sim	0	2	0	0	2
Total	0	2	0	0	2
Cor/Raça					
Preta	0	2	0	0	2
Raça Negra	0	2	0	0	2
Total	0	2	0	0	2

Panorama e detalhamento da situação das crianças e adolescentes no sistema de justiça

Critério	número de c/a	%
Panorama da situação da c/a no sistema de justiça		
Com ações judiciais	3	50,00
Sem ações judiciais	3	50,00
Total	6	100,00
Acompanhamento no âmbito da PJIJ de crianças e adolescentes sem ações		
Sem P.A. acolhidos há mais de 6 meses	3	100,00
Total	3	100,00
Acompanhamento no âmbito do Poder Judiciário		
com ações judiciais	3	50,00
com procedimentos judiciais	3	50,00
Total	6	100,00

Distribuição percentual de ações.

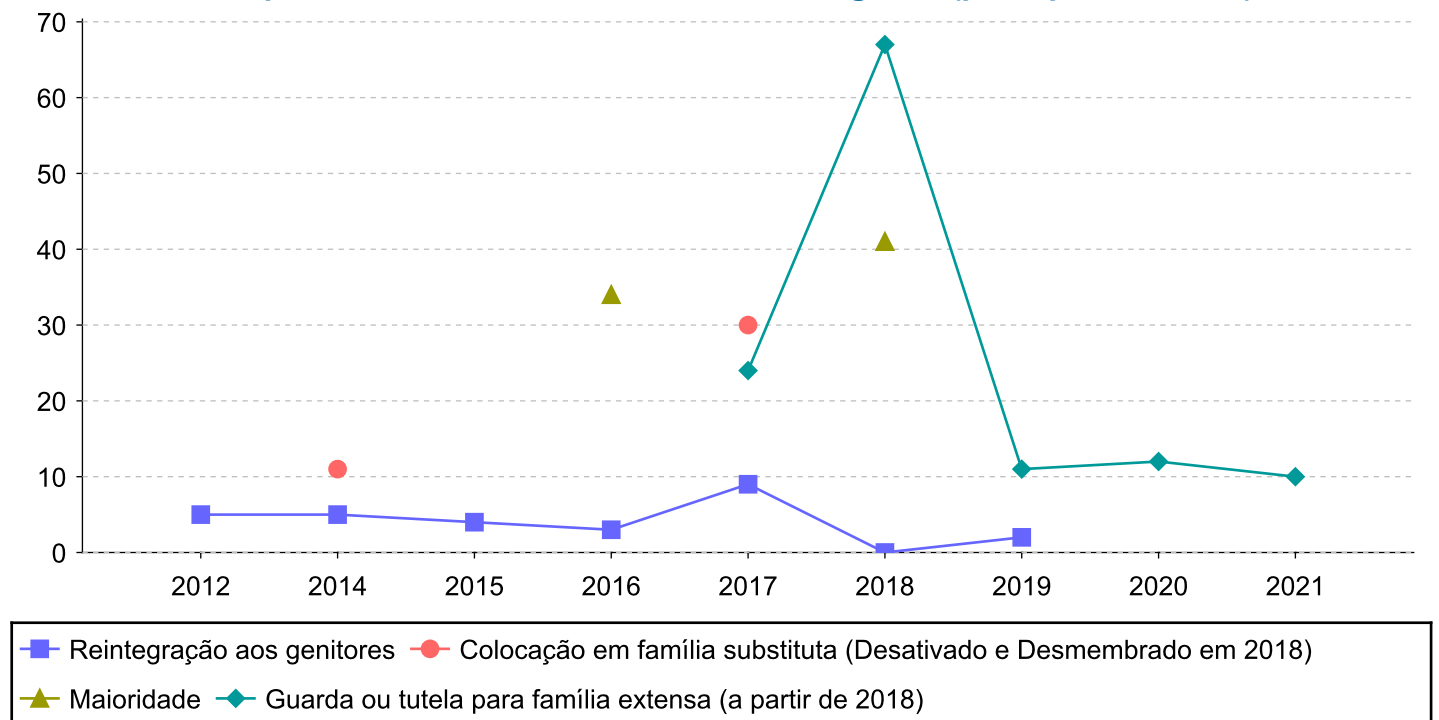


Ações Judiciais	nº de ações	%
Ação de Destituição do Poder Familiar	3	100,00
Total	3	100,00

Evolução do tempo médio de acolhimento (em meses) das c/a desligadas

Motivo do Desligamento	Média	2012	2013	2014	2015	2016	2017	2018	2019	2020	2021
Reintegração aos genitores	4	5	-	5	4	3	9	0	2	-	-
Guarda ou tutela para família extensa (a partir de 2018)	18	-	-	-	-	-	24	67	11	12	10
Colocação em família substituta (Desativado e Desmembrado em 2018)	24	-	-	11	-	-	30	-	-	-	-
Maioridade	36	-	-	-	-	34	-	41	-	-	-
Guarda ou Tutela para terceiros (a partir de 2018)	14	-	-	-	-	-	-	-	14	-	-
Óbito	20	-	-	-	-	-	-	-	-	-	20
Adoção (a partir de 2018)	33	-	-	-	-	-	-	-	-	33	-

Evolução do tempo médio de acolhimento das c/a desligadas (principais motivos)



Distribuição da população infantojuvenil acolhida

Total das entidades de acolhimento institucional e Equipe de acompanhamento do Projeto Família Acolhedora (CREAS), das crianças e adolescentes inseridos nesses regimes, das crianças e adolescentes aptos à adoção, das crianças e adolescentes sem registro civil de nascimento e das crianças e adolescentes sem visita.

Atendimento	número de entidades	número de c/a	% de c/a no Estado	aptos à adoção	% aptos à adoção	Sem RCN	Sem Visita
MESQUITA	1	9	100,00	0	0,00	1	4
Serviço de Acolhimento Institucional/ Modalidade Abrigo Institucional	1	9	100,00	0	0,00	1	4

Origem da população infantojuvenil acolhida no Município.

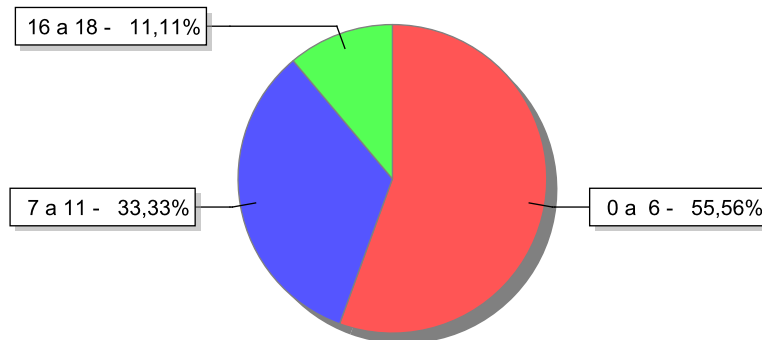
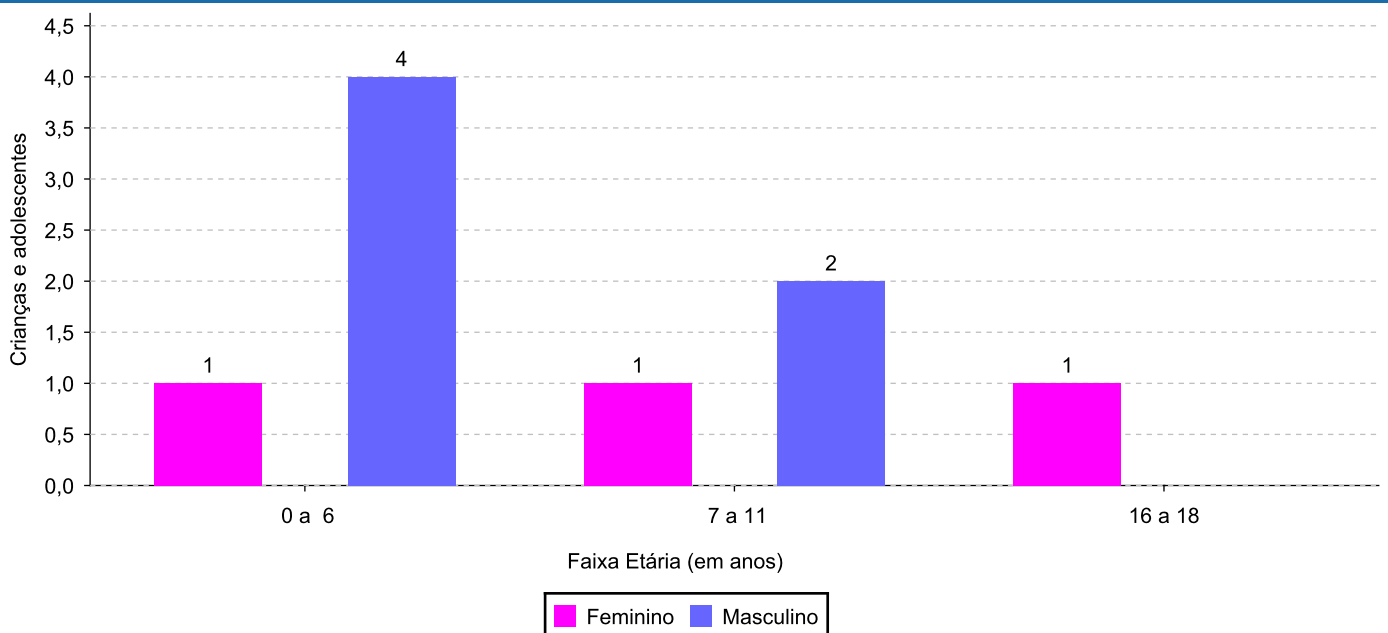
Município	Acolhidos	%
Mesquita	6	66,67
Japeri	1	11,11
Queimados	1	11,11
Volta Redonda	1	11,11
Total	9	100,00

Distribuição da população infantojuvenil oriunda do Município analisado, acolhida pelos demais Municípios do Estado.

Município de localização do acolhido	Acolhidos	%
Nova Iguaçu	7	77,78
Rio de Janeiro	1	11,11
Seropédica	1	11,11
Total	9	100,00

Indicadores de faixa etária, sexo, cor/raça e escolaridade das crianças e adolescentes acolhidos.
Faixa etária e sexo das crianças e adolescentes acolhidos.

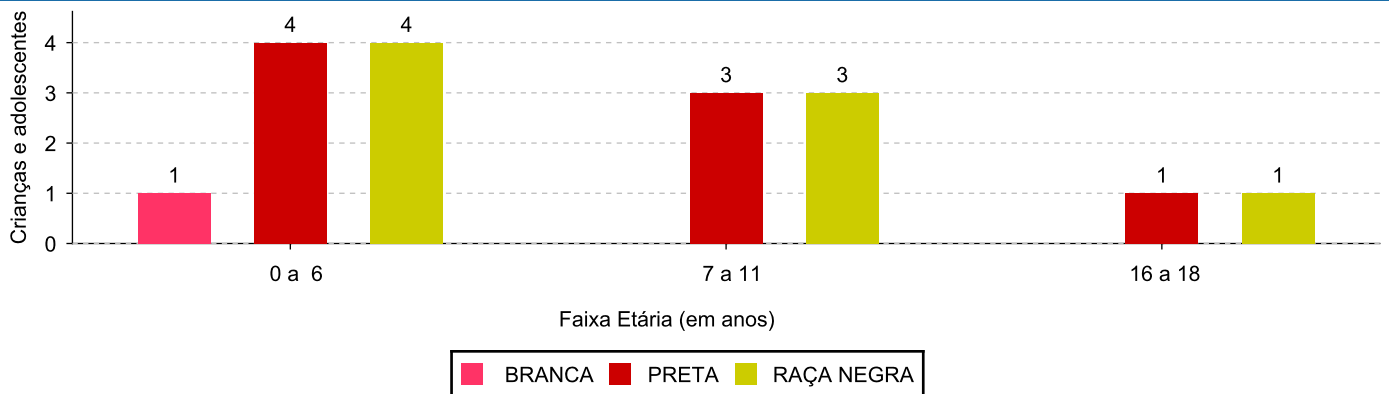
Faixa etária	número de c/a	%	feminino	masculino
0 a 6	5	55,56	1	4
7 a 11	3	33,33	1	2
16 a 18	1	11,11	1	0
Total	9	100,00	3	6

Percentual de crianças e adolescentes acolhidos por faixa etária.

Distribuição das crianças e adolescentes acolhidos por sexo e faixa etária.


Cor/raça e faixa etária das crianças e adolescentes acolhidos.

Faixa Etária	nº de c/a	%	Branca	Amarela	Preta	Parda	Raça Negra	Indigena	Ignorado
0 a 6	5	55,56	1	0	4	0	4	0	0
7 a 11	3	33,33	0	0	3	0	3	0	0
16 a 18	1	11,11	0	0	1	0	1	0	0
Total	9	100,00	1	0	8	0	8	0	0

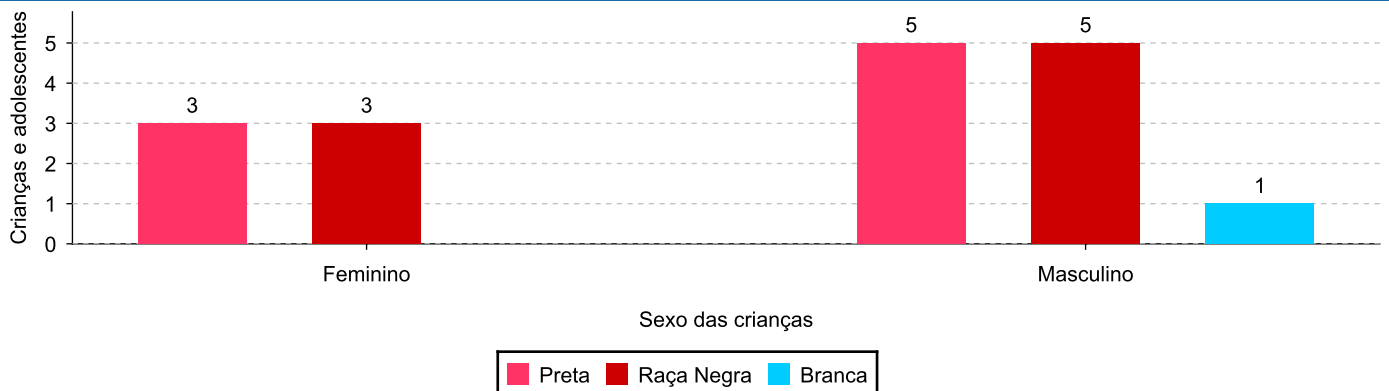
Distribuição das crianças e adolescentes acolhidos por cor/raça e faixa etária.



Cor/Raça e sexo das crianças e adolescentes acolhidos.

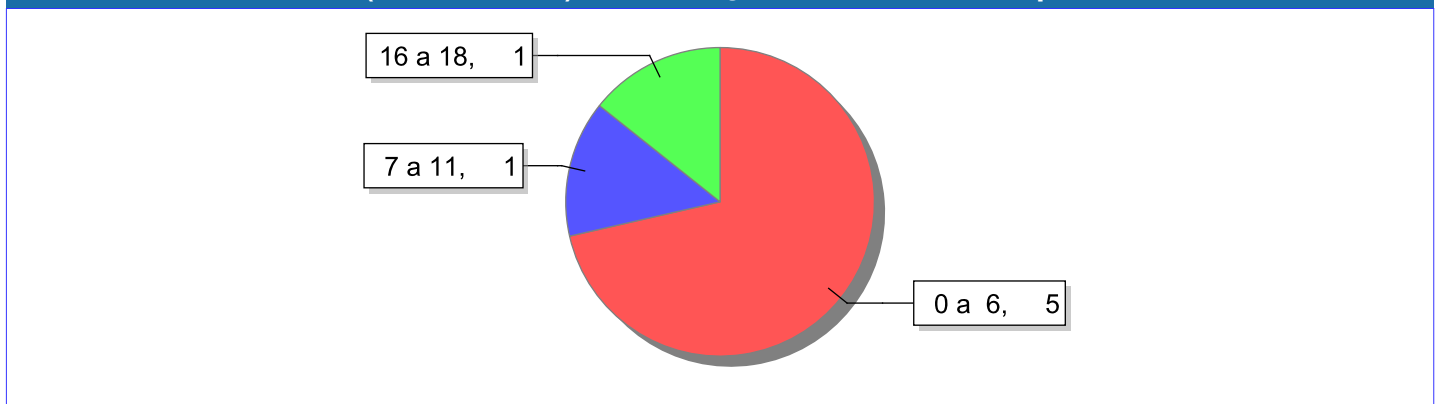
Cor/raça	número de c/a	%	feminino	masculino
Raça Negra	8	88,89	3	5
Preta	8	88,89	3	5
Branca	1	11,11	0	1
Total	9	100,00	3	6

Distribuição das crianças e adolescentes acolhidos por cor/raça e sexo.

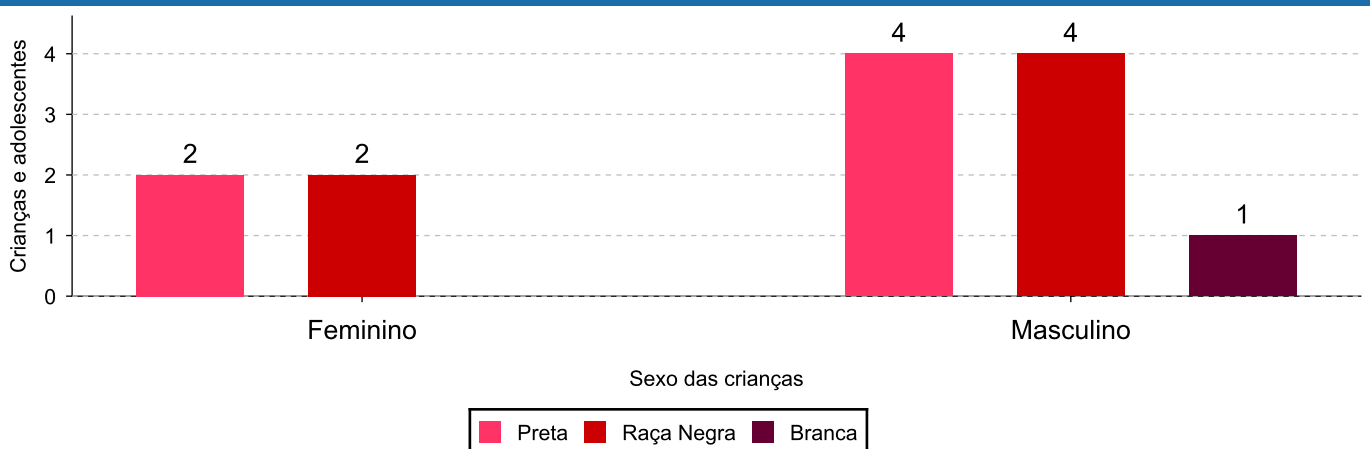


Escolaridade das crianças e adolescentes acolhidos, por faixa etária.

Faixa etária	Estuda	%	Não Estuda	%	Total	%
0 a 6	0	0,00	5	100,00	5	100,00
7 a 11	2	66,67	1	33,33	3	100,00
16 a 18	0	0,00	1	100,00	1	100,00
Total	2	22,22	7	77,78	9	100,00

Faixas etárias (em números) das crianças e adolescentes que não estudam.

Indicadores de cor/raça e sexo das crianças e adolescentes acolhidos que não estudam.

Cor/Raça	número de c/a	%	feminino	masculino
Raça Negra	6	85,71	2	4
Preta	6	85,71	2	4
Branca	1	14,29	0	1
Total	7	100,00	2	5

Cor/Raça e sexo das crianças e adolescentes que não estudam.


Dos indicadores de deficiência e saúde.

Crianças e Adolescentes portadores de necessidades especiais.

Apresentam deficiência	número de c/a	%
Não	9	100,00
Total	9	100,00

Crianças e Adolescentes acolhidos que necessitam de tratamento de saúde especial.

Necessidade de tratamento de saúde especial	número de c/a	%
Sim	1	11,11
Não	8	88,89
Total	9	100,00

Doenças mais comuns.

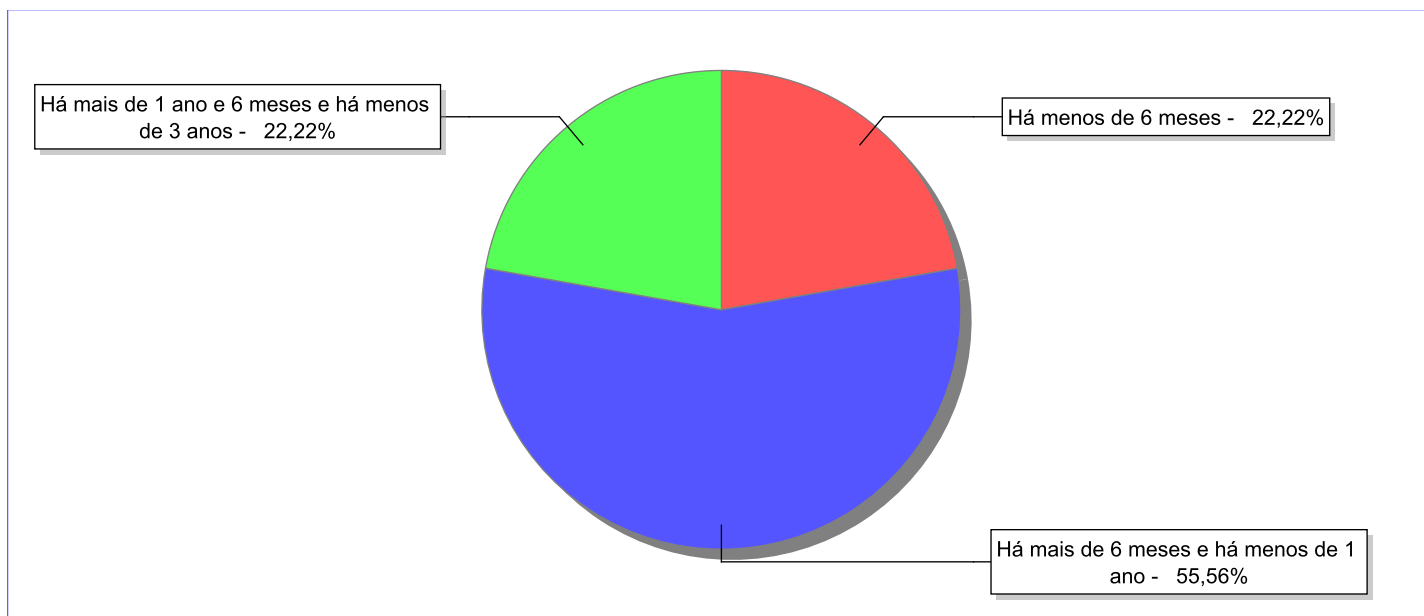
Doenças mais comuns	Incidência	%
Doenças Dermatológicas	1	100,00
Total	1	100,00

Dos indicadores de período e motivo de acolhimento / desligamento.

Tempo de institucionalização das crianças e adolescentes que se encontram em regime de acolhimento institucional ou familiar.

C/A acolhidos	nº de c/a	%
Há menos de 6 meses	2	22,22
Há mais de 6 meses e há menos de 1 ano	5	55,56
Há mais de 1 ano e 6 meses e há menos de 3 anos	2	22,22
Total	9	100,00

Percentual – tempo de acolhimento.



Motivo de acolhimento.

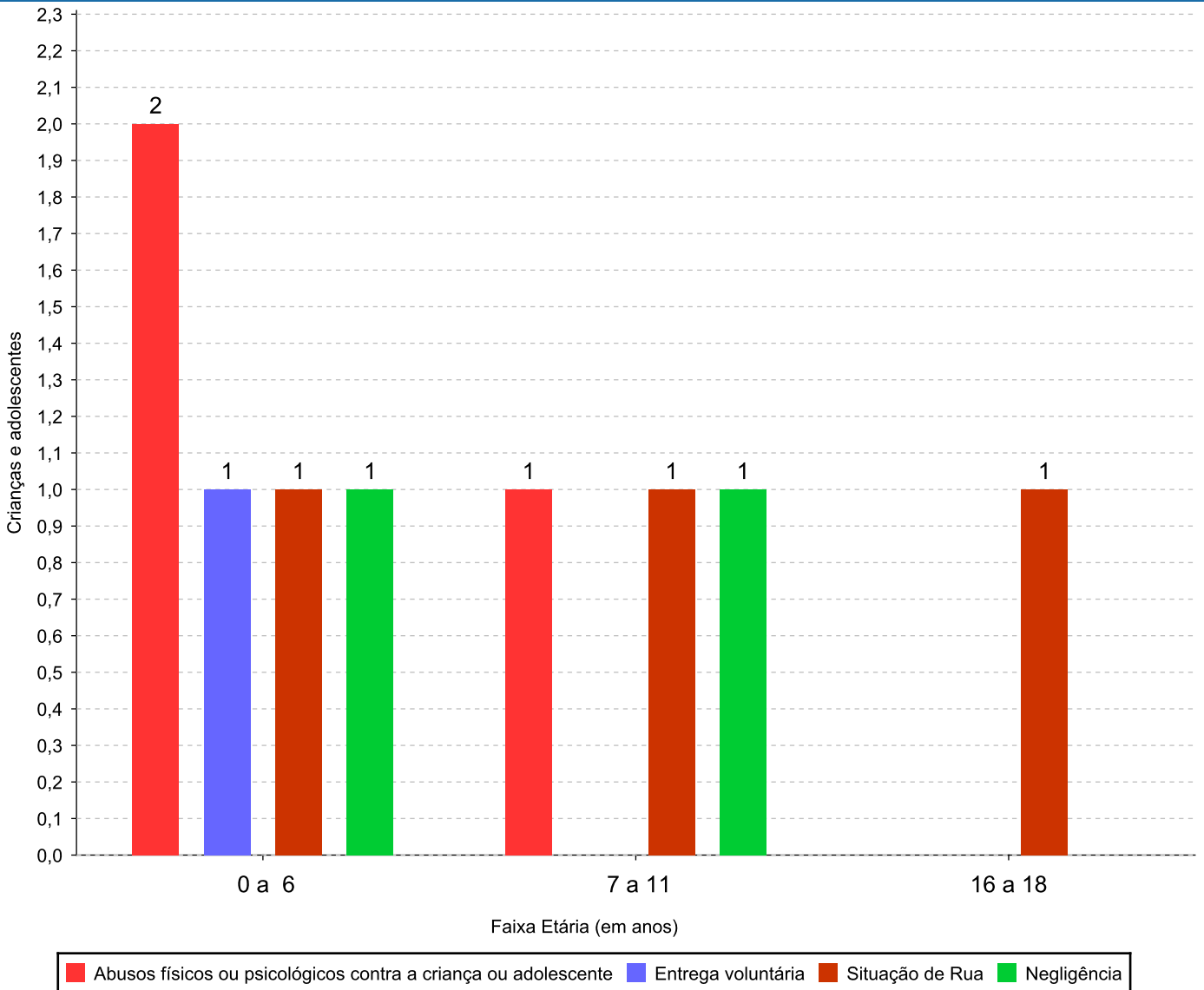
Motivo	nº de c/a	%	feminino	masculino
Situação de Rua	3	33,33	1	2
Abusos físicos ou psicológicos contra a criança ou adolescente	3	33,33	0	3
Negligência	2	22,22	2	0
Entrega voluntária	1	11,11	0	1
Total	9	100,00	3	6

Observação: A partir de 2018 o motivo "Devolução por tentativa de colocação familiar mal sucedida" foi desmembrado em "Adoção mal sucedida", "Guarda ou Tutela para terceiros mal sucedida" e "Guarda ou Tutela para família extensa mal sucedida".

Motivo de acolhimento por faixa etária (% do motivo em cada faixa).

Motivo	nº de c/a	%	0 a 6	%	7 a 11	%	12 a 15	%	16 a 18	%
Situação de Rua	3	33,33	1	20,00	1	33,33	0		1	100,00
Abusos físicos ou psicológicos contra a criança ou adolescente	3	33,33	2	40,00	1	33,33	0		0	0,00
Negligência	2	22,22	1	20,00	1	33,33	0		0	0,00
Entrega voluntária	1	11,11	1	20,00	0	0,00	0		0	0,00
Total	9	100,00	5	100,00	3	100,00	0	100,00	1	100,00

Motivos de acolhimento com maior incidência para cada faixa etária.



Observação: A partir de 2018 o motivo "Devolução por tentativa de colocação familiar mal sucedida" foi desmembrado em "Adoção mal sucedida", "Guarda ou Tutela para terceiros mal sucedida" e "Guarda ou Tutela para família extensa mal sucedida".

Motivo de acolhimento por faixa etária (% da faixa em cada motivo).

Motivo	nº de c/a	0 a 6	%	7 a 11	%	12 a 15	%	16 a 18	%
Situação de Rua	3	1	33,33	1	33,33	0	0,00	1	33,33
Abusos físicos ou psicológicos contra a criança ou adolescente	3	2	66,67	1	33,33	0	0,00	0	0,00
Negligência	2	1	50,00	1	50,00	0	0,00	0	0,00
Entrega voluntária	1	1	100,00	0	0,00	0	0,00	0	0,00
Total	9	5	55,55	3	33,33	0	0,00	1	11,12

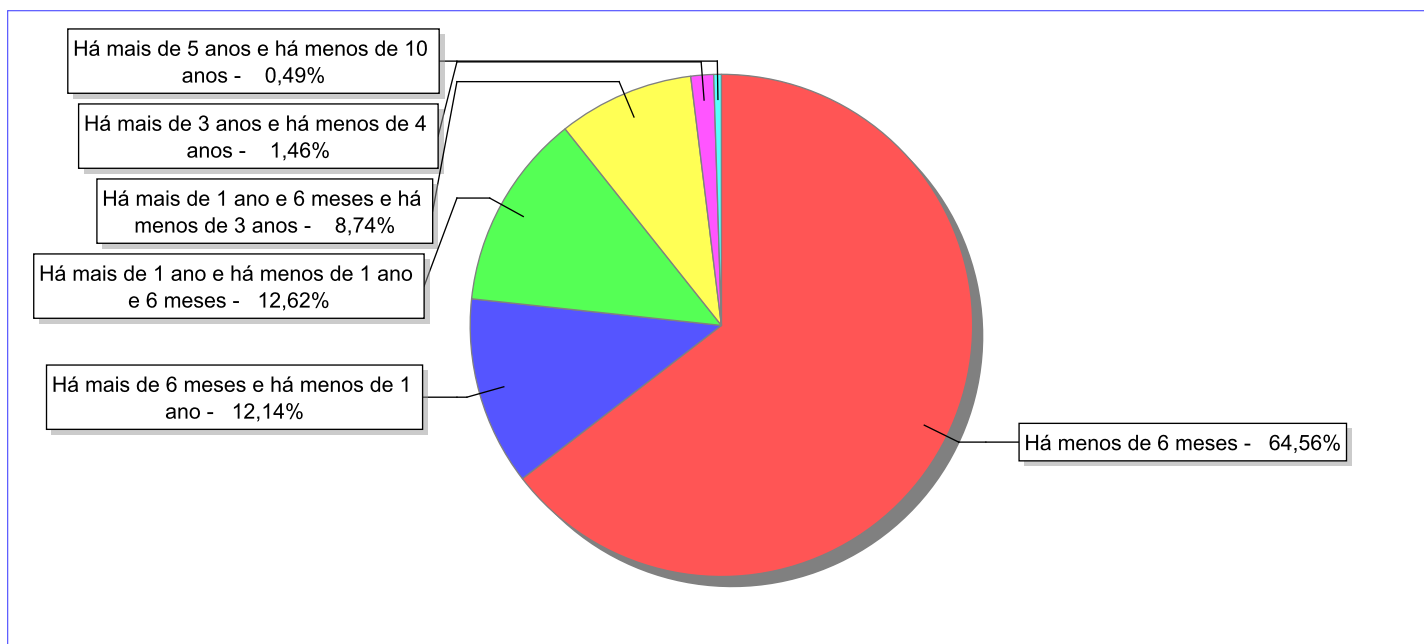
Observação: A partir de 2018 o motivo "Devolução por tentativa de colocação familiar mal sucedida" foi desmembrado em "Adoção mal sucedida", "Guarda ou Tutela para terceiros mal sucedida" e "Guarda ou Tutela para família extensa mal sucedida".

Tempo de institucionalização das crianças e adolescentes que se desligaram (*) do regime de acolhimento institucional ou familiar.

(*) Refere-se a crianças e adolescentes desligados a partir de 2008 e que não foram acolhidos novamente.

C/A desligados	nº de c/a	%
Há menos de 6 meses	133	64,56
Há mais de 6 meses e há menos de 1 ano	25	12,14
Há mais de 1 ano e há menos de 1 ano e 6 meses	26	12,62
Há mais de 1 ano e 6 meses e há menos de 3 anos	18	8,74
Há mais de 3 anos e há menos de 4 anos	3	1,46
Há mais de 5 anos e há menos de 10 anos	1	0,49
Total	206	100,00

Percentual – tempo de acolhimento.



Motivo de desligamento.

Motivo	nº de c/a	%	feminino	masculino
Reintegração aos genitores	90	43,69	40	50
Colocação em família substituta (Desativado e Desmembrado em 2018)	38	18,45	15	23
Guarda ou Tutela para terceiros (a partir de 2018)	30	14,56	12	18
Guarda ou tutela para família extensa (a partir de 2018)	28	13,59	12	16
Evasão	11	5,34	4	7
Adoção (a partir de 2018)	7	3,40	4	3
Óbito	1	0,49	0	1
Desligamento voluntário da família (dos abrigos de família)	1	0,49	1	0
Total	206	100,00	88	118

Observação: A partir de 2018 o motivo "Colocação em família substituta" foi desmembrado em "Adoção", Guarda ou Tutela para terceiros" e "Guarda ou Tutela para família extensa".

Dos indicadores que podem contribuir para a definição da situação jurídica das crianças e adolescentes acolhidos.

Relação entre visitação e Ação de Destituição do Poder Familiar (DPF).

Detalhamento da visitação	número de c/a	%	número de c/a com DPF	% de c/a com DPF	número de c/a sem DPF	% de c/a sem DPF
diária	1	11,11	0	0,00	1	100,00
semanal	3	33,33	3	100,00	0	0,00
bimestral	1	11,11	0	0,00	1	100,00
sem visita	4	44,44	1	25,00	3	75,00
Total	9	100,00	4	44,44	5	55,56

Faixa etária das crianças e adolescentes sem visita.

Faixa Etária	número de c/a	%	número de c/a com DPF	% de c/a com DPF	número de c/a sem DPF	% de c/a sem DPF
0 a 6	2	50,00	1	50,00	1	50,00
7 a 11	1	25,00	0	0,00	1	100,00
16 a 18	1	25,00	0	0,00	1	100,00
Total	4	100,00	1	25,00	3	75,00

Vínculos biológicos das crianças e adolescentes acolhidos

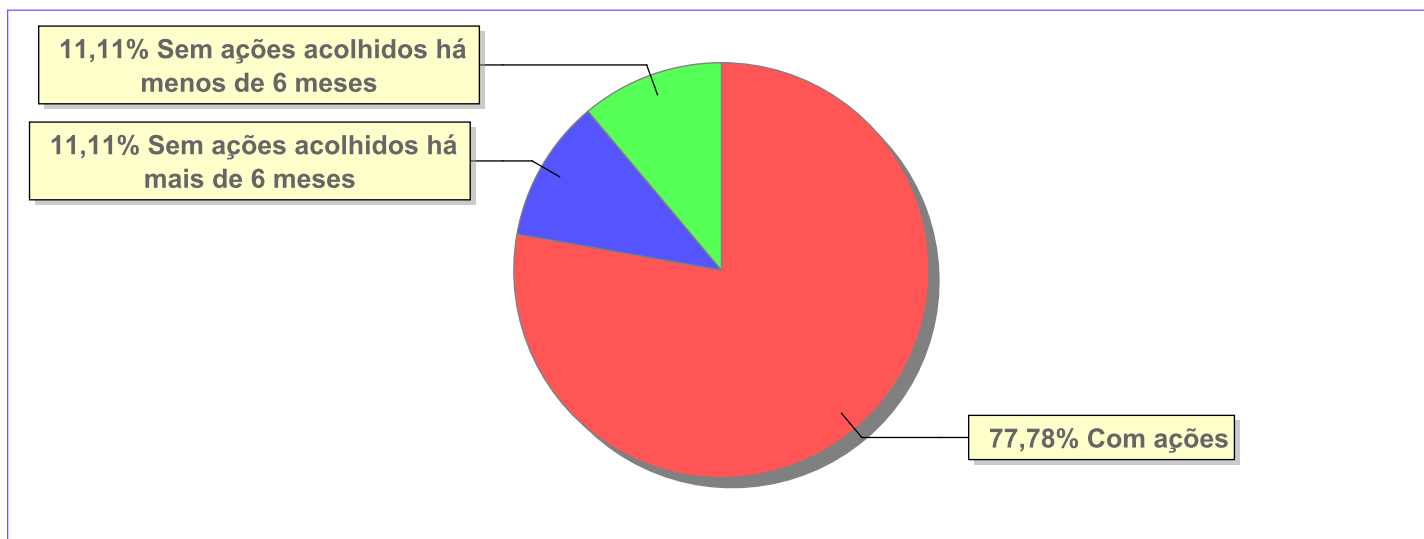
Situação	número de c/a	%	número de c/a com DPF	% de c/a com DPF	número de c/a sem DPF	% de c/a sem DPF
Pai e/ou mãe vivo(s)	9	100,00	4	44,44	5	55,56
Total	9	100,00	4	44,44	5	55,56

Não há Aptos à adoção neste município

Panorama e detalhamento da situação das crianças e adolescentes no sistema de justiça

Critério	número de c/a	%
Panorama da situação da c/a no sistema de justiça		
Com ações judiciais	7	77,78
Sem ações judiciais	2	22,22
Total	9	100,00
Acompanhamento no âmbito da PJIJ de crianças e adolescentes sem ações		
Sem P.A. acolhidos há mais de 6 meses	1	50,00
Sem P.A. acolhidos há menos de 6 meses	1	50,00
Total	2	100,00
Acompanhamento no âmbito do Poder Judiciário		
com ações judiciais	7	77,78
com procedimentos judiciais	2	22,22
Total	9	100,00

Distribuição percentual de ações.

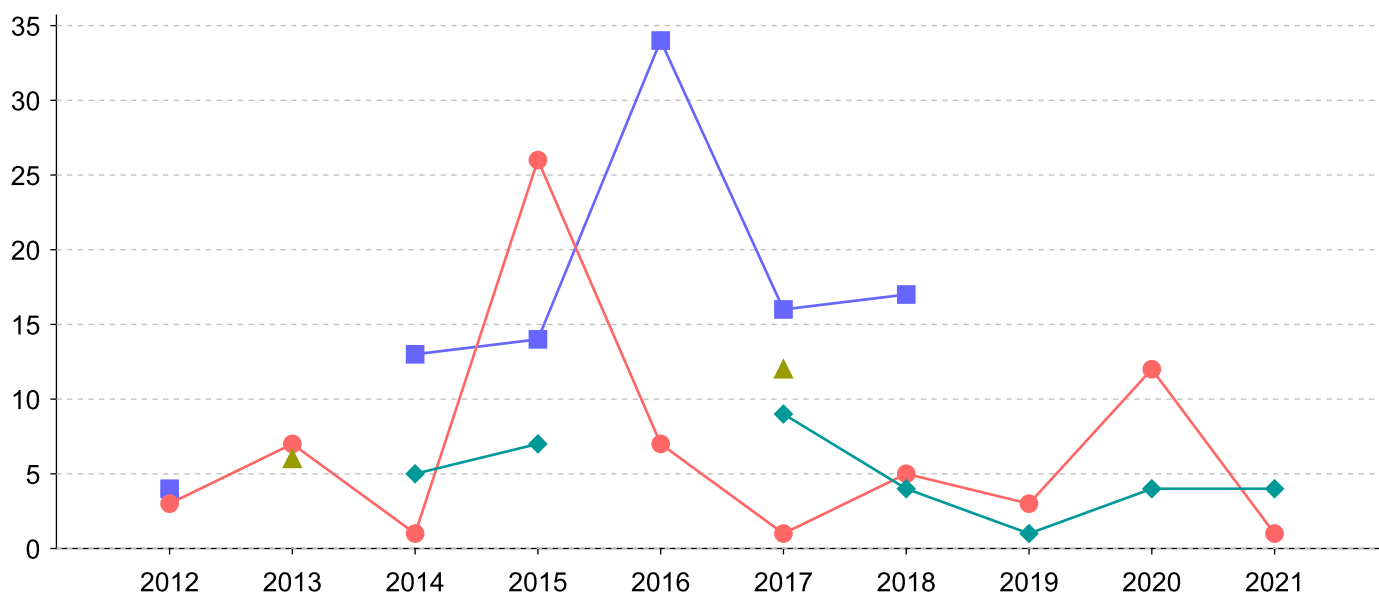


Ações Judiciais	nº de ações	%
Ação de Destituição do Poder Familiar	4	57,14
Representação em face dos pais ou responsável (Art. 249, ECA)	2	28,57
Ação de Suspensão do Poder Familiar (Art.24 ECA)	1	14,29
Total	7	100,00

Evolução do tempo médio de acolhimento (em meses) das c/a desligadas

Motivo do Desligamento	Média	2012	2013	2014	2015	2016	2017	2018	2019	2020	2021
Reintegração aos genitores	4	3	7	1	26	7	1	5	3	12	1
Guarda ou Tutela para terceiros (a partir de 2018)	9	-	-	-	-	-	-	-	10	10	9
Colocação em família substituta (Desativado e Desmembrado em 2018)	16	4	-	13	14	34	16	17	-	-	-
Guarda ou tutela para família extensa (a partir de 2018)	5	-	-	5	7	-	9	4	1	4	4
Adoção (a partir de 2018)	11	-	-	-	-	-	-	6	8	31	7
Evasão	9	-	6	-	-	-	12	-	-	-	-
Óbito	2	-	-	-	2	-	-	-	-	-	-

Evolução do tempo médio de acolhimento das c/a desligadas (principais motivos)



■ Colocação em família substituta (Desativado e Desmembrado em 2018)
 ● Reintegração aos genitores
▲ Evasão
 ◆ Guarda ou tutela para família extensa (a partir de 2018)

Distribuição da população infantojuvenil acolhida

Total das entidades de acolhimento institucional e Equipe de acompanhamento do Projeto Família Acolhedora (CREAS), das crianças e adolescentes inseridos nesses regimes, das crianças e adolescentes aptos à adoção, das crianças e adolescentes sem registro civil de nascimento e das crianças e adolescentes sem visita.

Atendimento	número de entidades	número de c/a	% de c/a no Estado	aptos à adoção	% aptos à adoção	Sem RCN	Sem Visita
MIGUEL PEREIRA	1	2	100,00	0	0,00	0	0
Serviço de Acolhimento Institucional/ Modalidade Abrigo Institucional	1	2	100,00	0	0,00	0	0

Origem da população infantojuvenil acolhida no Município.

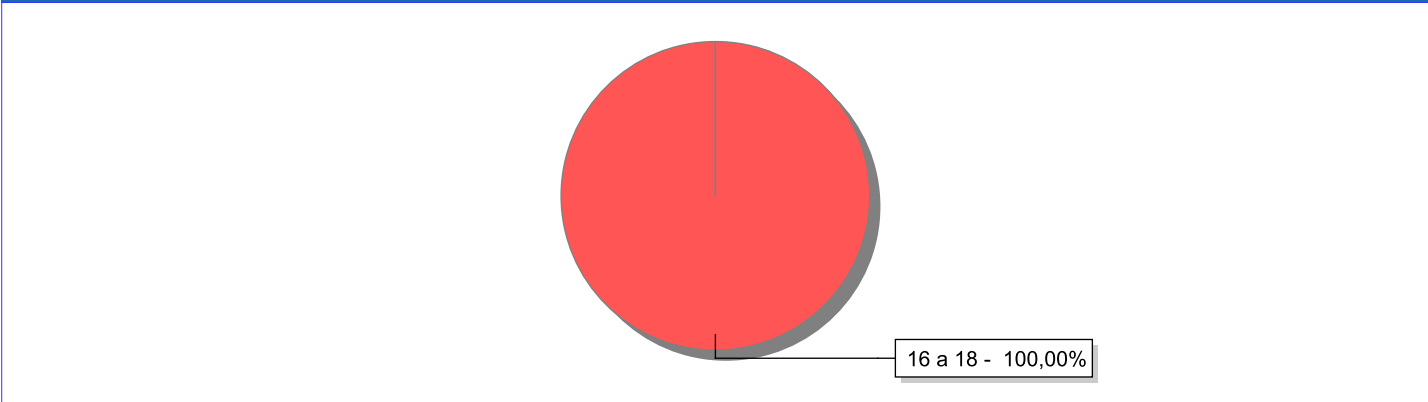
Município	Acolhidos	%
Miguel Pereira	2	100,00

Indicadores de faixa etária, sexo, cor/raça e escolaridade das crianças e adolescentes acolhidos.

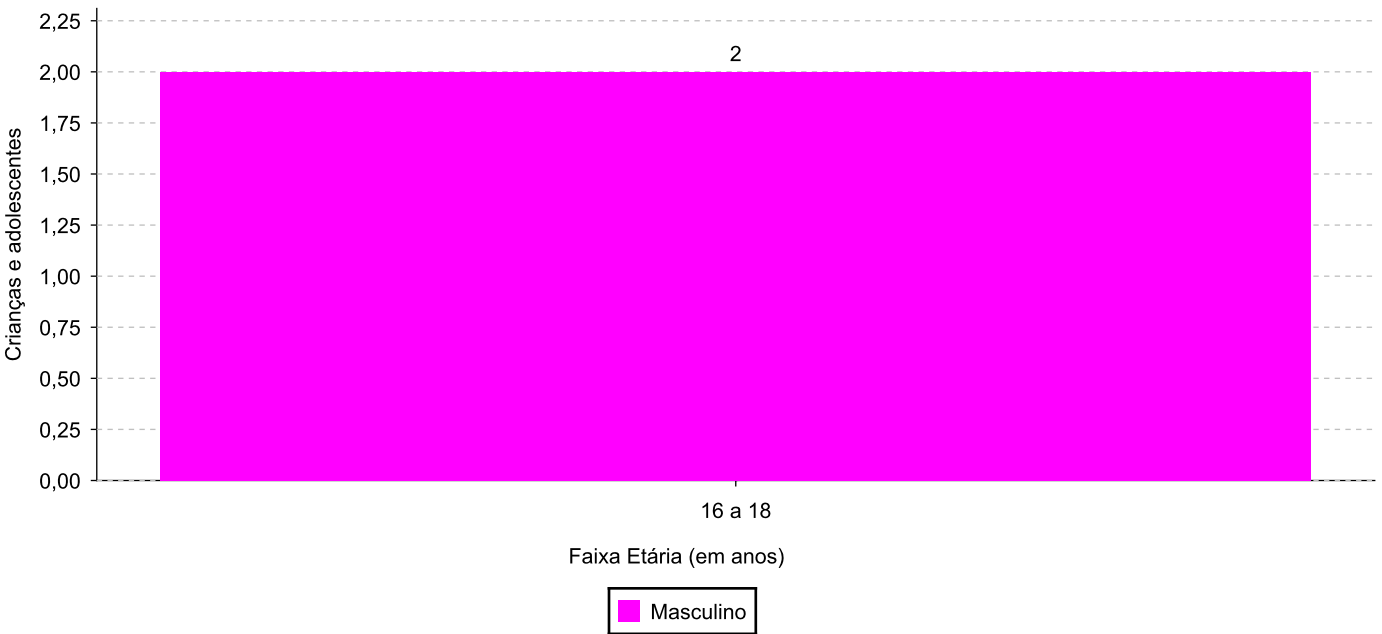
Faixa etária e sexo das crianças e adolescentes acolhidos.

Faixa etária	número de c/a	%	feminino	masculino
16 a 18	2	100,00	0	2
Total	2	100,00	0	2

Percentual de crianças e adolescentes acolhidos por faixa etária.



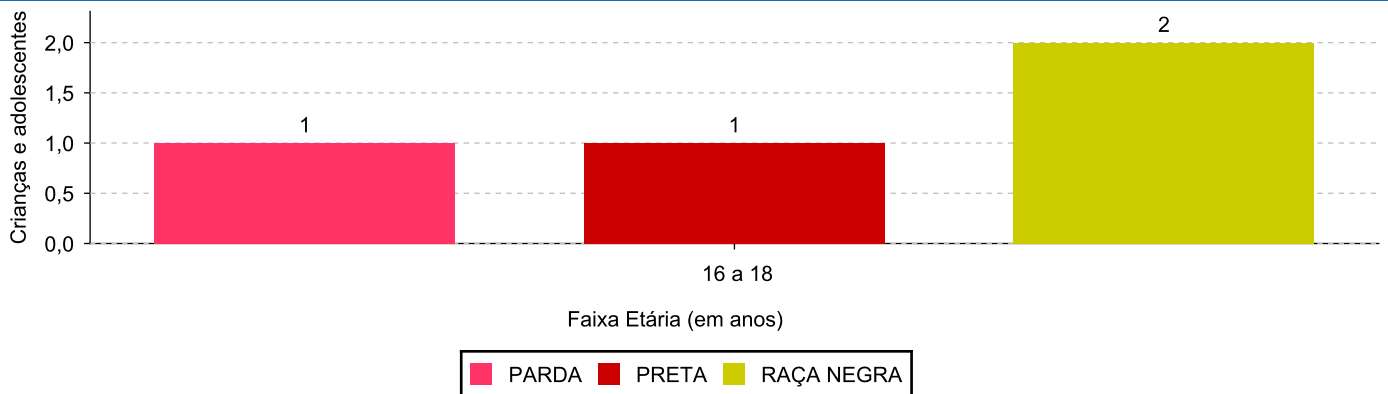
Distribuição das crianças e adolescentes acolhidos por sexo e faixa etária.



Cor/raça e faixa etária das crianças e adolescentes acolhidos.

Faixa Etária	nº de c/a	%	Branca	Amarela	Preta	Parda	Raça Negra	Indigena	Ignorado
16 a 18	2	100,00	0	0	1	1	2	0	0
Total	2	100,00	0	0	1	1	2	0	0

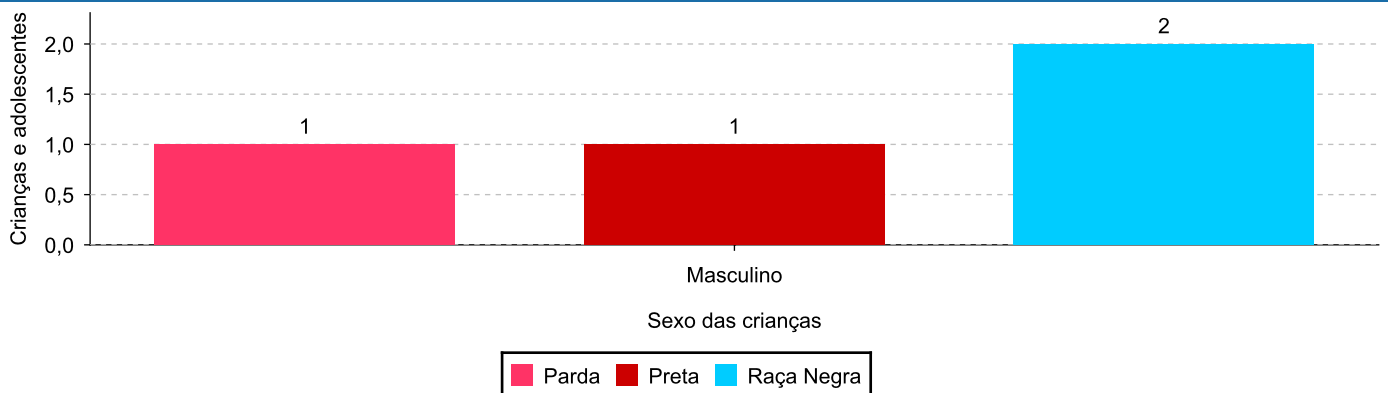
Distribuição das crianças e adolescentes acolhidos por cor/raça e faixa etária.



Cor/Raça e sexo das crianças e adolescentes acolhidos.

Cor/raça	número de c/a	%	feminino	masculino
Raça Negra	2	100,00	0	2
Preta	1	50,00	0	1
Parda	1	50,00	0	1
Total	2	100,00	0	2

Distribuição das crianças e adolescentes acolhidos por cor/raça e sexo.



Escolaridade das crianças e adolescentes acolhidos, por faixa etária.

Faixa etária	Estuda	%	Não Estuda	%	Total	%
16 a 18	2	100,00	0	0,00	2	100,00
Total	2	100,00	0	0,00	2	100,00

Dos indicadores de deficiência e saúde.
Crianças e Adolescentes portadores de necessidades especiais.

Apresentam deficiência	número de c/a	%
Não	2	100,00
Total	2	100,00

Crianças e Adolescentes acolhidos que necessitam de tratamento de saúde especial.

Necessidade de tratamento de saúde especial	número de c/a	%
Sim	1	50,00
Não	1	50,00
Total	2	100,00

Doenças mais comuns.

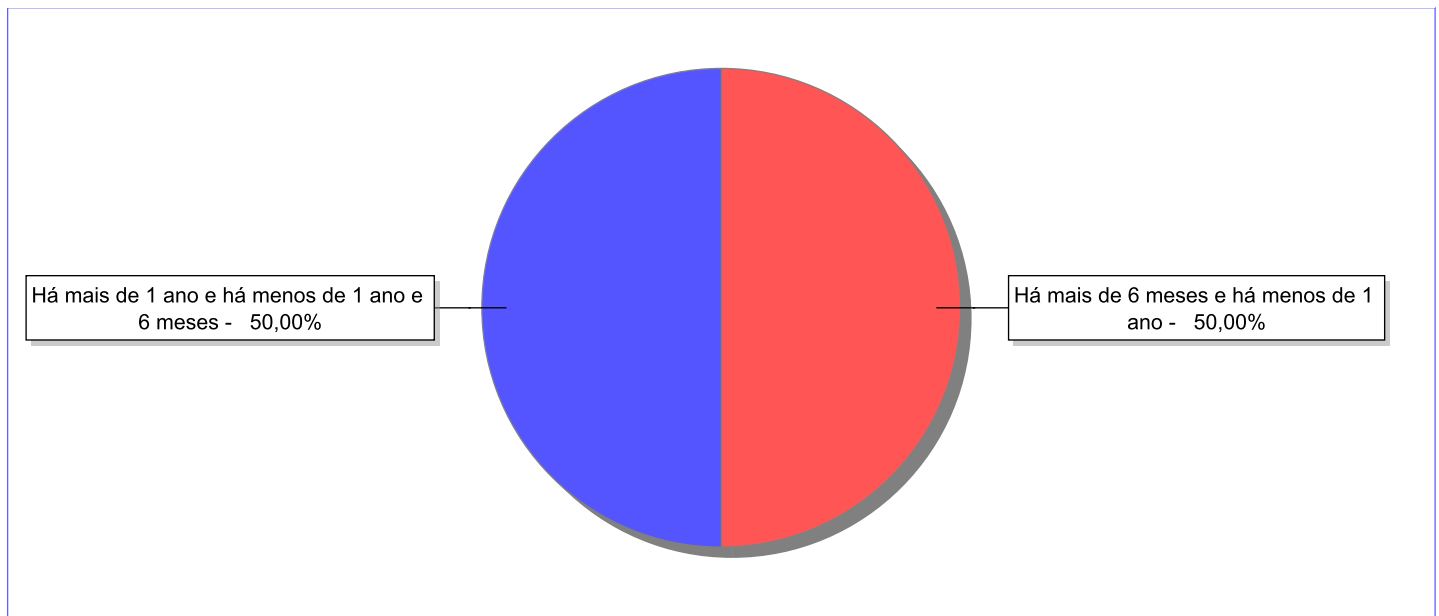
Doenças mais comuns	Incidência	%
Autismo	1	100,00
Total	1	100,00

Dos indicadores de período e motivo de acolhimento / desligamento.

Tempo de institucionalização das crianças e adolescentes que se encontram em regime de acolhimento institucional ou familiar.

C/A acolhidos	nº de c/a	%
Há mais de 6 meses e há menos de 1 ano	1	50,00
Há mais de 1 ano e há menos de 1 ano e 6 meses	1	50,00
Total	2	100,00

Percentual – tempo de acolhimento.



Motivo de acolhimento.


Motivo	nº de c/a	%	feminino	masculino
Negligência	2	100,00	0	2
Total	2	100,00	0	2

Observação: A partir de 2018 o motivo "Devolução por tentativa de colocação familiar mal sucedida" foi desmembrado em "Adoção mal sucedida", "Guarda ou Tutela para terceiros mal sucedida" e "Guarda ou Tutela para família extensa mal sucedida".

Motivo de acolhimento por faixa etária (% do motivo em cada faixa).

Motivo	nº de c/a	%	0 a 6	%	7 a 11	%	12 a 15	%	16 a 18	%
Negligência	2	100,00	0		0		0		2	100,00
Total	2	100,00	0	100,00	0	100,00	0	100,00	2	100,00

Motivos de acolhimento com maior incidência para cada faixa etária.



Observação: A partir de 2018 o motivo "Devolução por tentativa de colocação familiar mal sucedida" foi desmembrado em "Adoção mal sucedida", "Guarda ou Tutela para terceiros mal sucedida" e "Guarda ou Tutela para família extensa mal sucedida".

Motivo de acolhimento por faixa etária (% da faixa em cada motivo).

Motivo	nº de c/a	0 a 6	%	7 a 11	%	12 a 15	%	16 a 18	%
Negligência	2	0	0,00	0	0,00	0	0,00	2	100,00
Total	2	0	0,00	0	0,00	0	0,00	2	100,00

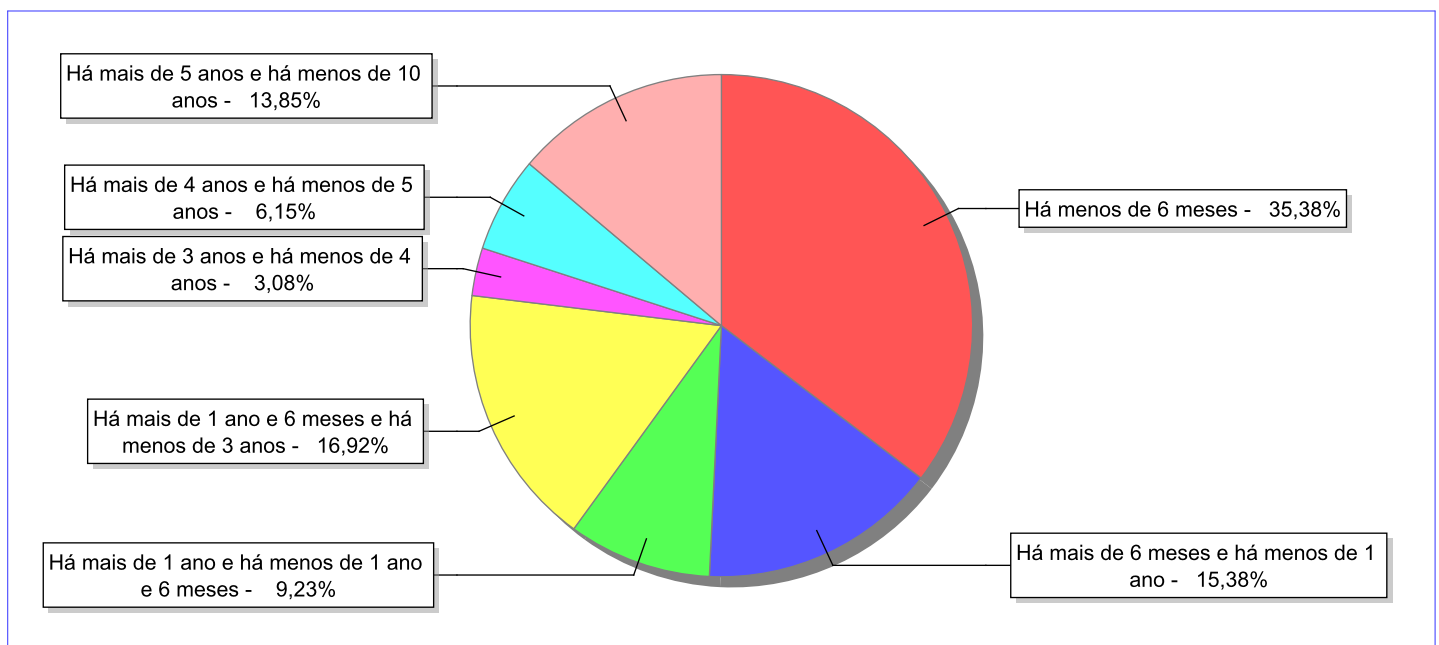
Observação: A partir de 2018 o motivo "Devolução por tentativa de colocação familiar mal sucedida" foi desmembrado em "Adoção mal sucedida", "Guarda ou Tutela para terceiros mal sucedida" e "Guarda ou Tutela para família extensa mal sucedida".

Tempo de institucionalização das crianças e adolescentes que se desligaram (*) do regime de acolhimento institucional ou familiar.

(*) Refere-se a crianças e adolescentes desligados a partir de 2008 e que não foram acolhidos novamente.

C/A desligados	nº de c/a	%
Há menos de 6 meses	23	35,38
Há mais de 6 meses e há menos de 1 ano	10	15,38
Há mais de 1 ano e há menos de 1 ano e 6 meses	6	9,23
Há mais de 1 ano e 6 meses e há menos de 3 anos	11	16,92
Há mais de 3 anos e há menos de 4 anos	2	3,08
Há mais de 4 anos e há menos de 5 anos	4	6,15
Há mais de 5 anos e há menos de 10 anos	9	13,85
Total	65	100,00

Percentual – tempo de acolhimento.



Motivo de desligamento.

Motivo	nº de c/a	%	feminino	masculino
Reintegração aos genitores	50	76,92	21	29
Guarda ou tutela para família extensa (a partir de 2018)	4	6,15	4	0
Evasão	4	6,15	2	2
Guarda ou Tutela para terceiros (a partir de 2018)	2	3,08	0	2
Adoção (a partir de 2018)	2	3,08	1	1
Maioridade	1	1,54	1	0
Colocação em família substituta (Desativado e Desmembrado em 2018)	1	1,54	0	1
Transferência para outro serviço de acolhimento institucional	1	1,54	0	1
Total	65	100,00	29	36

Observação: A partir de 2018 o motivo "Colocação em família substituta" foi desmembrado em "Adoção", Guarda ou Tutela para terceiros" e "Guarda ou Tutela para família extensa".

Dos indicadores que podem contribuir para a definição da situação jurídica das crianças e adolescentes acolhidos.

Relação entre visitação e Ação de Destituição do Poder Familiar (DPF).

Detalhamento da visitação	número de c/a	%	número de c/a com DPF	% de c/a com DPF	número de c/a sem DPF	% de c/a sem DPF
semanal	2	100,00	0	0,00	2	100,00
Total	2	100,00	0	0,00	2	100,00

Vínculos biológicos das crianças e adolescentes acolhidos

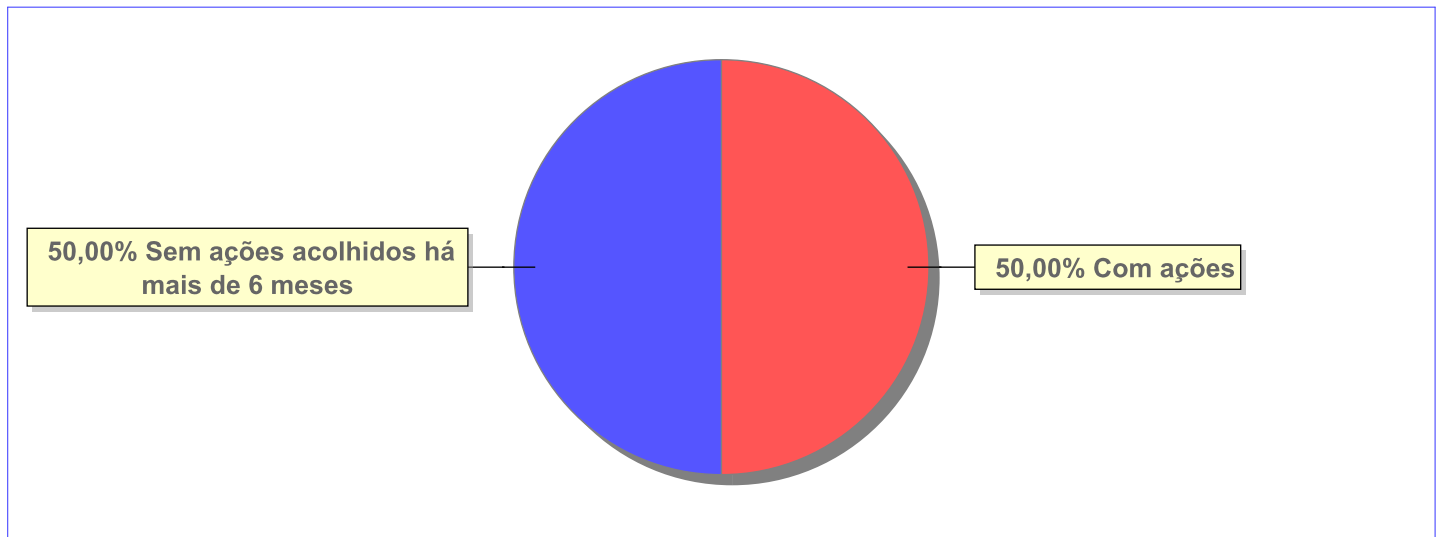
Situação	número de c/a	%	número de c/a com DPF	% de c/a com DPF	número de c/a sem DPF	% de c/a sem DPF
Pai e/ou mãe vivo(s)	2	100,00	0	0,00	2	100,00
Total	2	100,00	0	0,00	2	100,00

Não há Aptos à adoção neste município

Panorama e detalhamento da situação das crianças e adolescentes no sistema de justiça

Critério	número de c/a	%
Panorama da situação da c/a no sistema de justiça		
Com ações judiciais	1	50,00
Sem ações judiciais	1	50,00
Total	2	100,00
Acompanhamento no âmbito da PJIJ de crianças e adolescentes sem ações		
Sem P.A. acolhidos há mais de 6 meses	1	100,00
Total	1	100,00
Acompanhamento no âmbito do Poder Judiciário		
com ações judiciais	1	50,00
com procedimentos judiciais	1	50,00
Total	2	100,00

Distribuição percentual de ações.

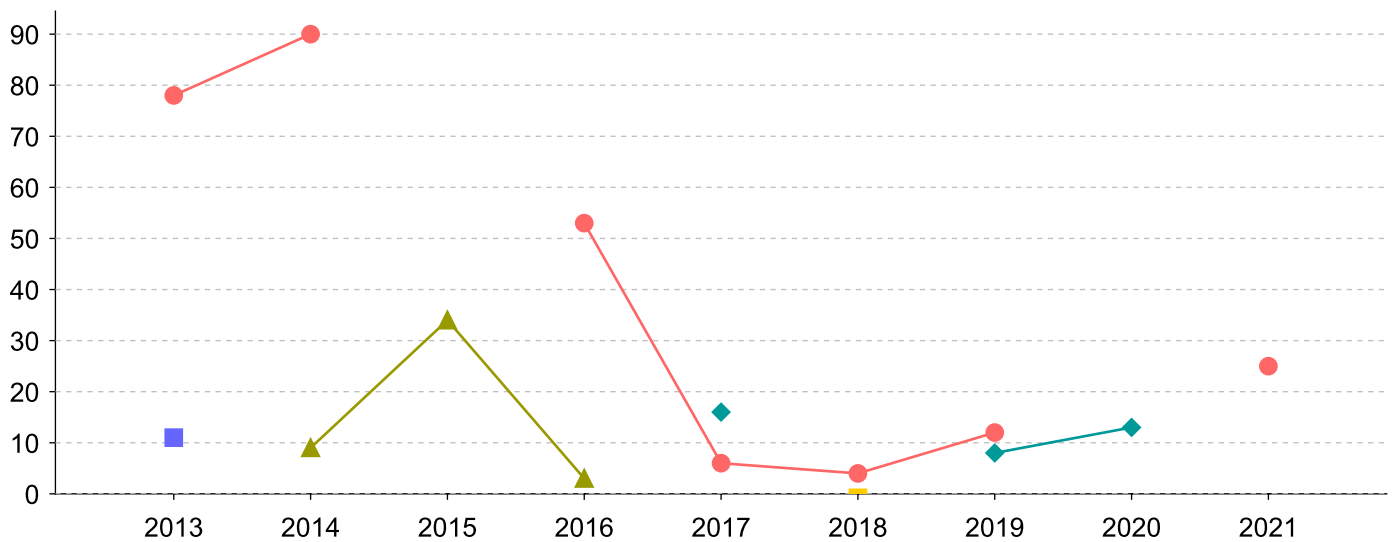


Ações Judiciais	nº de ações	%
Representação em face dos pais ou responsável (Art. 249, ECA)	1	100,00
Total	1	100,00

Evolução do tempo médio de acolhimento (em meses) das c/a desligadas

Motivo do Desligamento	Média	2012	2013	2014	2015	2016	2017	2018	2019	2020	2021
Reintegração aos genitores	28	-	78	90	-	53	6	4	12	-	25
Guarda ou tutela para família extensa (a partir de 2018)	11	-	-	-	-	-	16	-	8	13	-
Evasão	20	-	-	9	34	3	-	-	-	-	-
Adoção (a partir de 2018)	0	-	-	-	-	-	-	-	-	-	0
Guarda ou Tutela para terceiros (a partir de 2018)	4	-	-	-	-	-	-	-	4	-	-
Colocação em família substituta (Desativado e Desmembrado em 2018)	0	-	-	-	-	-	-	0	-	-	-
Maioridade	11	-	11	-	-	-	-	-	-	-	-

Evolução do tempo médio de acolhimento das c/a desligadas (principais motivos)



■ Maioridade
 ● Reintegração aos genitores
 ▲ Evasão
◆ Guarda ou tutela para família extensa (a partir de 2018)
■ Colocação em família substituta (Desativado e Desmembrado em 2018)

Distribuição da população infantojuvenil acolhida

Total das entidades de acolhimento institucional e Equipe de acompanhamento do Projeto Família Acolhedora (CREAS), das crianças e adolescentes inseridos nesses regimes, das crianças e adolescentes aptos à adoção, das crianças e adolescentes sem registro civil de nascimento e das crianças e adolescentes sem visita.

Atendimento	número de entidades	número de c/a	% de c/a no Estado	aptos à adoção	% aptos à adoção	Sem RCN	Sem Visita
MIRACEMA	1	2	100,00	0	0,00	0	2
Serviço de Acolhimento Institucional/Modalidade Casa-Lar	1	2	100,00	0	0,00	0	2

Origem da população infantojuvenil acolhida no Município.

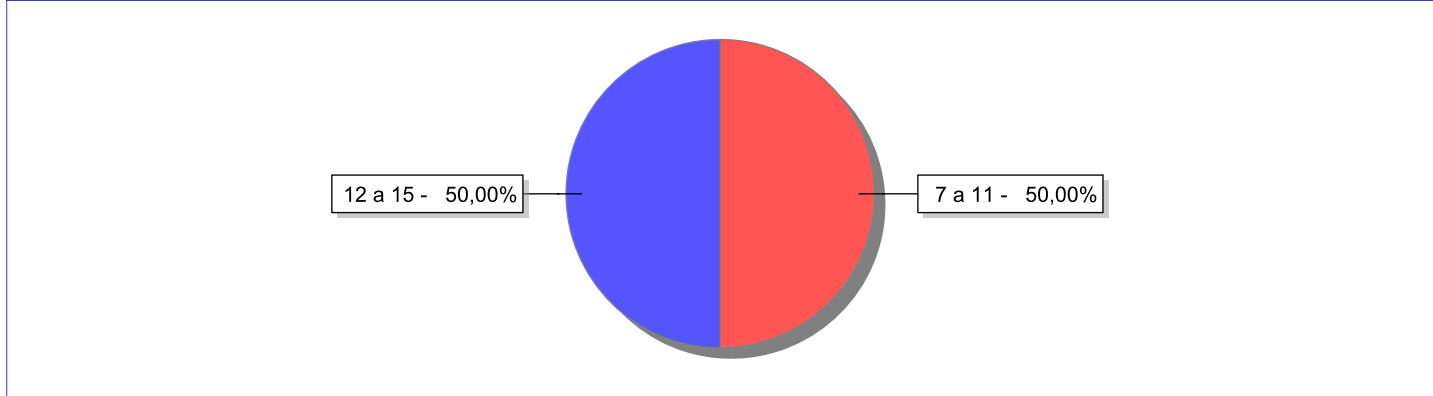
Município	Acolhidos	%
Miracema	2	100,00

Indicadores de faixa etária, sexo, cor/raça e escolaridade das crianças e adolescentes acolhidos.


Faixa etária e sexo das crianças e adolescentes acolhidos.

Faixa etária	número de c/a	%	feminino	masculino
7 a 11	1	50,00	0	1
12 a 15	1	50,00	1	0
Total	2	100,00	1	1

Percentual de crianças e adolescentes acolhidos por faixa etária.



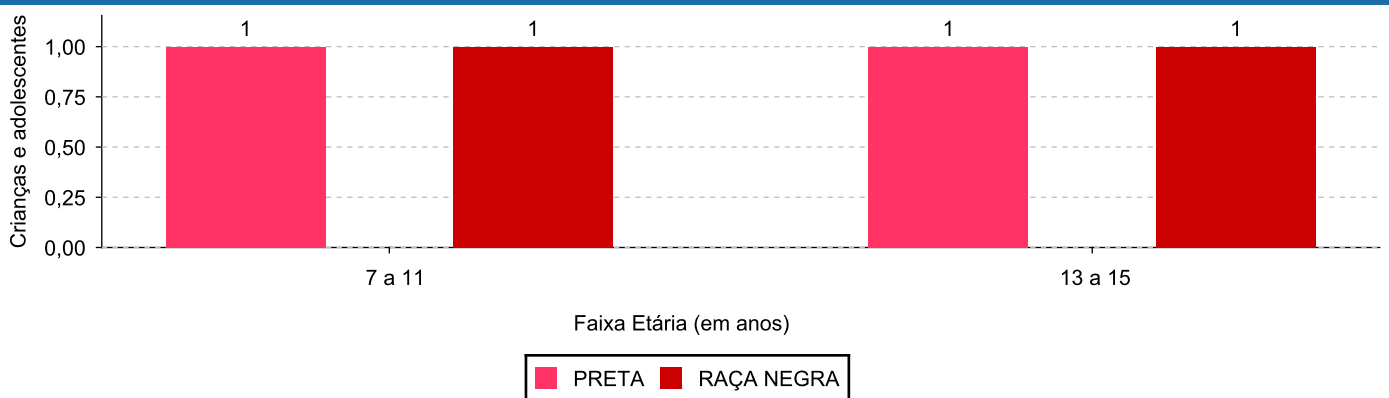
Distribuição das crianças e adolescentes acolhidos por sexo e faixa etária.



Cor/raça e faixa etária das crianças e adolescentes acolhidos.

Faixa Etária	nº de c/a	%	Branca	Amarela	Preta	Parda	Raça Negra	Indigena	Ignorado
7 a 11	1	50,00	0	0	1	0	1	0	0
12 a 15	1	50,00	0	0	1	0	1	0	0
Total	2	100,00	0	0	2	0	2	0	0

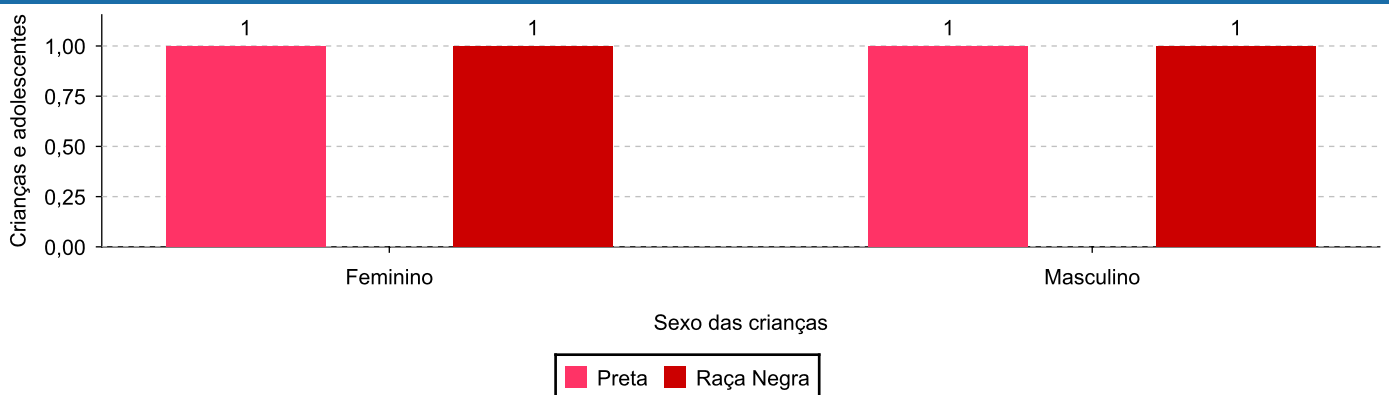
Distribuição das crianças e adolescentes acolhidos por cor/raça e faixa etária.



Cor/Raça e sexo das crianças e adolescentes acolhidos.

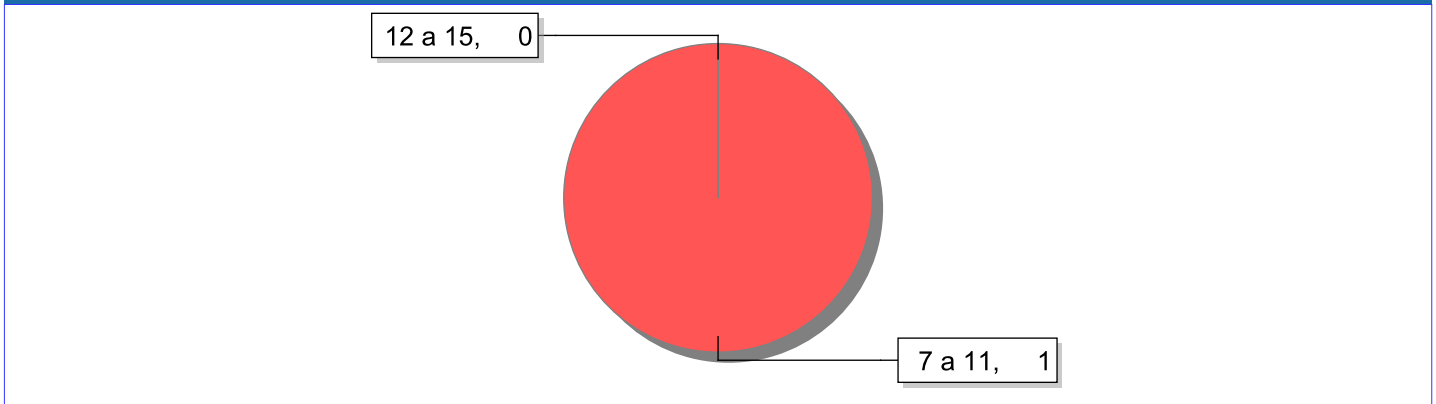
Cor/raça	número de c/a	%	feminino	masculino
Preta	2	100,00	1	1
Raça Negra	2	100,00	1	1
Total	2	100,00	1	1

Distribuição das crianças e adolescentes acolhidos por cor/raça e sexo.

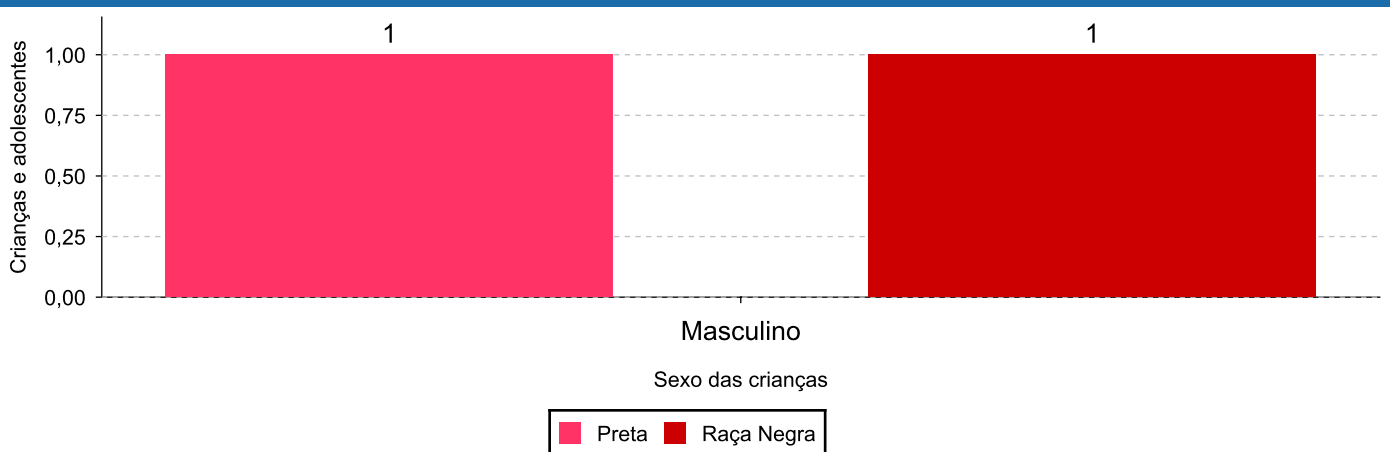


Escolaridade das crianças e adolescentes acolhidos, por faixa etária.

Faixa etária	Estuda	%	Não Estuda	%	Total	%
7 a 11	0	0,00	1	100,00	1	100,00
12 a 15	1	100,00	0	0,00	1	100,00
Total	1	50,00	1	50,00	2	100,00

Faixas etárias (em números) das crianças e adolescentes que não estudam.

Indicadores de cor/raça e sexo das crianças e adolescentes acolhidos que não estudam.

Cor/Raça	número de c/a	%	feminino	masculino
Preta	1	100,00	0	1
Raça Negra	1	100,00	0	1
Total	1	100,00	0	1

Cor/Raça e sexo das crianças e adolescentes que não estudam.


Dos indicadores de deficiência e saúde.

Crianças e Adolescentes portadores de necessidades especiais.

Apresentam deficiência	número de c/a	%
Não	2	100,00
Total	2	100,00

Crianças e Adolescentes acolhidos que necessitam de tratamento de saúde especial.

Necessidade de tratamento de saúde especial	número de c/a	%
Sim	1	50,00
Não	1	50,00
Total	2	100,00

Doenças mais comuns.

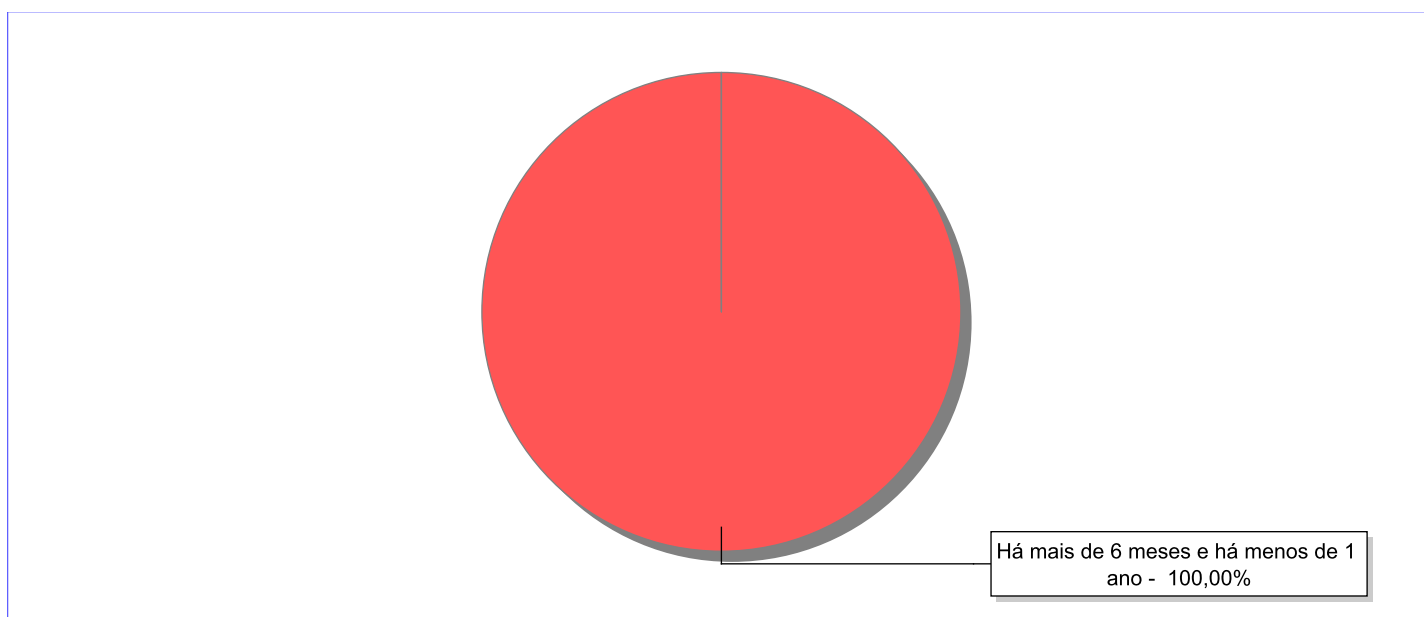
Doenças mais comuns	Incidência	%
Acompanhamento psicológico	1	100,00
Total	1	100,00

Dos indicadores de período e motivo de acolhimento / desligamento.

Tempo de institucionalização das crianças e adolescentes que se encontram em regime de acolhimento institucional ou familiar.

C/A acolhidos	nº de c/a	%
Há mais de 6 meses e há menos de 1 ano	2	100,00
Total	2	100,00

Percentual – tempo de acolhimento.



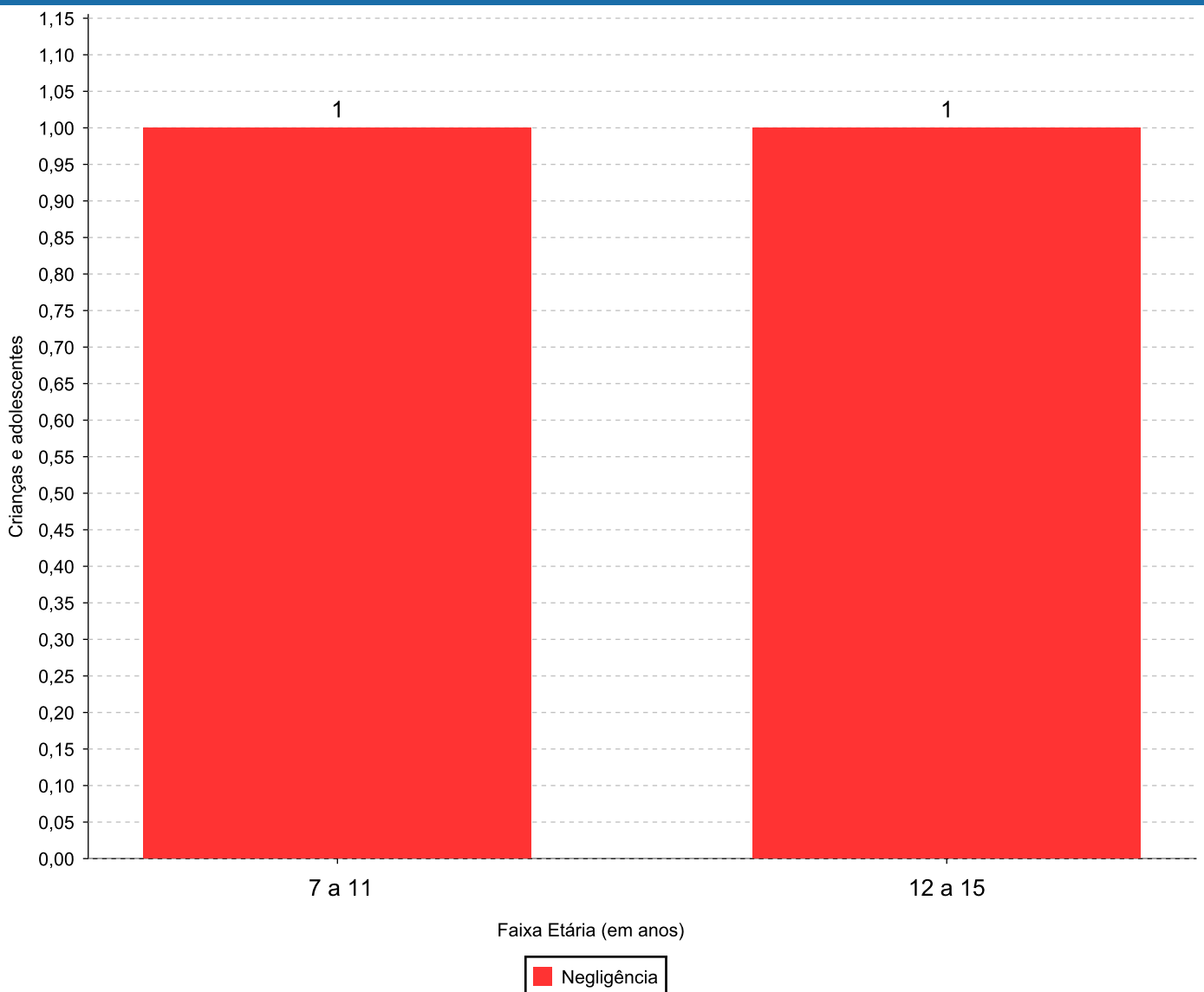
Motivo de acolhimento.

Motivo	nº de c/a	%	feminino	masculino
Negligência	2	100,00	1	1
Total	2	100,00	1	1

Observação: A partir de 2018 o motivo "Devolução por tentativa de colocação familiar mal sucedida" foi desmembrado em "Adoção mal sucedida", "Guarda ou Tutela para terceiros mal sucedida" e "Guarda ou Tutela para família extensa mal sucedida".

Motivo de acolhimento por faixa etária (% do motivo em cada faixa).

Motivo	nº de c/a	%	0 a 6	%	7 a 11	%	12 a 15	%	16 a 18	%
Negligência	2	100,00	0		1	100,00	1	100,00	0	
Total	2	100,00	0	100,00	1	100,00	1	100,00	0	100,00

Motivos de acolhimento com maior incidência para cada faixa etária.


Observação: A partir de 2018 o motivo "Devolução por tentativa de colocação familiar mal sucedida" foi desmembrado em "Adoção mal sucedida", "Guarda ou Tutela para terceiros mal sucedida" e "Guarda ou Tutela para família extensa mal sucedida".

Motivo de acolhimento por faixa etária (% da faixa em cada motivo).

Motivo	nº de c/a	0 a 6	%	7 a 11	%	12 a 15	%	16 a 18	%
Negligência	2	0	0,00	1	50,00	1	50,00	0	0,00
Total	2	0	0,00	1	50,00	1	50,00	0	0,00

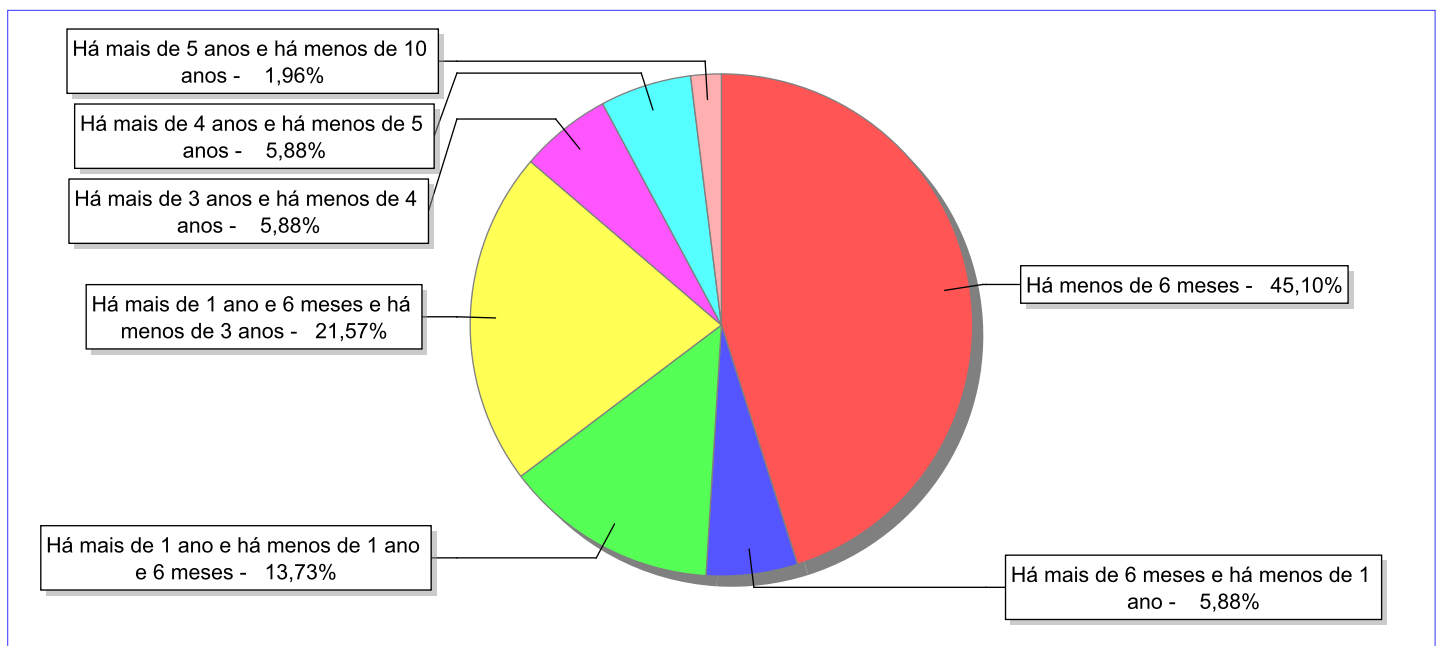
Observação: A partir de 2018 o motivo "Devolução por tentativa de colocação familiar mal sucedida" foi desmembrado em "Adoção mal sucedida", "Guarda ou Tutela para terceiros mal sucedida" e "Guarda ou Tutela para família extensa mal sucedida".

Tempo de institucionalização das crianças e adolescentes que se desligaram (*) do regime de acolhimento institucional ou familiar.

(*) Refere-se a crianças e adolescentes desligados a partir de 2008 e que não foram acolhidos novamente.

C/A desligados	nº de c/a	%
Há menos de 6 meses	23	45,10
Há mais de 6 meses e há menos de 1 ano	3	5,88
Há mais de 1 ano e há menos de 1 ano e 6 meses	7	13,73
Há mais de 1 ano e 6 meses e há menos de 3 anos	11	21,57
Há mais de 3 anos e há menos de 4 anos	3	5,88
Há mais de 4 anos e há menos de 5 anos	3	5,88
Há mais de 5 anos e há menos de 10 anos	1	1,96
Total	51	100,00

Percentual – tempo de acolhimento.



Motivo de desligamento.

Motivo	nº de c/a	%	feminino	masculino
Reintegração aos genitores	32	62,75	22	10
Guarda ou tutela para família extensa (a partir de 2018)	10	19,61	4	6
Guarda ou Tutela para terceiros (a partir de 2018)	5	9,80	2	3
Evasão	2	3,92	1	1
Colocação em família substituta (Desativado e Desmembrado em 2018)	1	1,96	0	1
Maioridade	1	1,96	1	0
Total	51	100,00	30	21

Observação: A partir de 2018 o motivo "Colocação em família substituta" foi desmembrado em "Adoção", Guarda ou Tutela para terceiros" e "Guarda ou Tutela para família extensa".

Dos indicadores que podem contribuir para a definição da situação jurídica das crianças e adolescentes acolhidos.

Relação entre visitação e Ação de Destituição do Poder Familiar (DPF).

Detalhamento da visitação	número de c/a	%	número de c/a com DPF	% de c/a com DPF	número de c/a sem DPF	% de c/a sem DPF
sem visita	2	100,00	0	0,00	2	100,00
Total	2	100,00	0	0,00	2	100,00

Faixa etária das crianças e adolescentes sem visita.

Faixa Etária	número de c/a	%	número de c/a com DPF	% de c/a com DPF	número de c/a sem DPF	% de c/a sem DPF
7 a 11	1	50,00	0	0,00	1	100,00
12 a 15	1	50,00	0	0,00	1	100,00
Total	2	100,00	0	0,00	2	100,00

Vínculos biológicos das crianças e adolescentes acolhidos

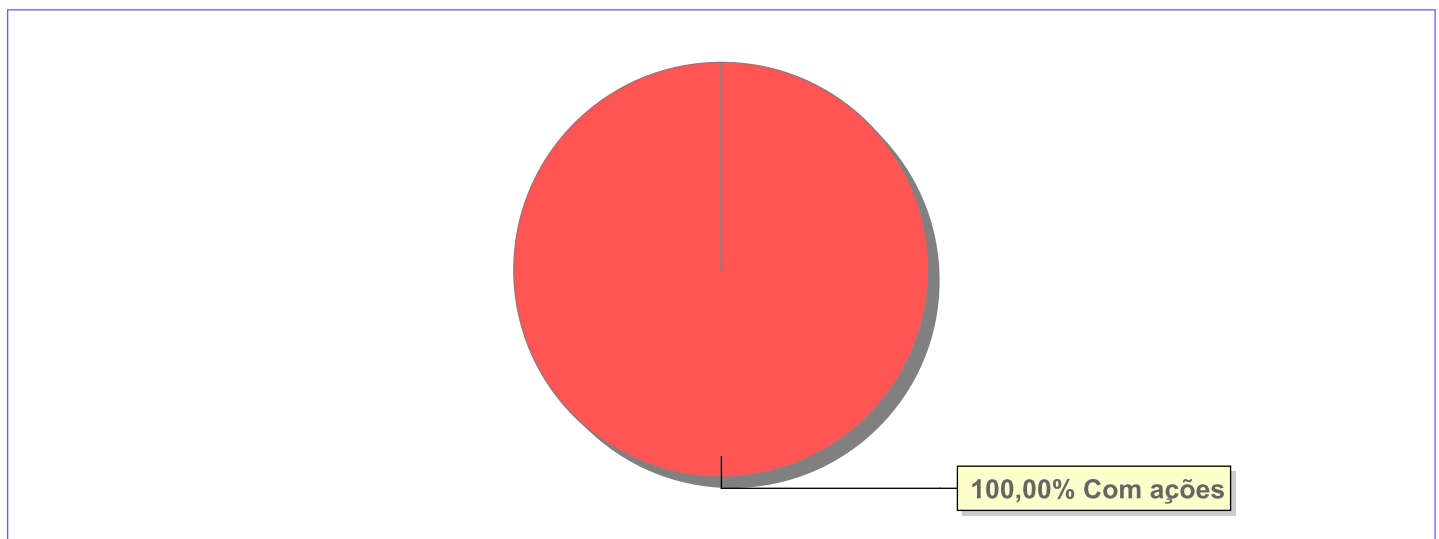
Situação	número de c/a	%	número de c/a com DPF	% de c/a com DPF	número de c/a sem DPF	% de c/a sem DPF
Pai e/ou mãe vivo(s)	2	100,00	0	0,00	2	100,00
Total	2	100,00	0	0,00	2	100,00

Não há Aptos à adoção neste município

Panorama e detalhamento da situação das crianças e adolescentes no sistema de justiça

Critério	número de c/a	%
Panorama da situação da c/a no sistema de justiça		
Com ações judiciais	2	100,00
Total	2	100,00
Acompanhamento no âmbito do Poder Judiciário		
com ações judiciais	2	100,00
Total	2	100,00

Distribuição percentual de ações.

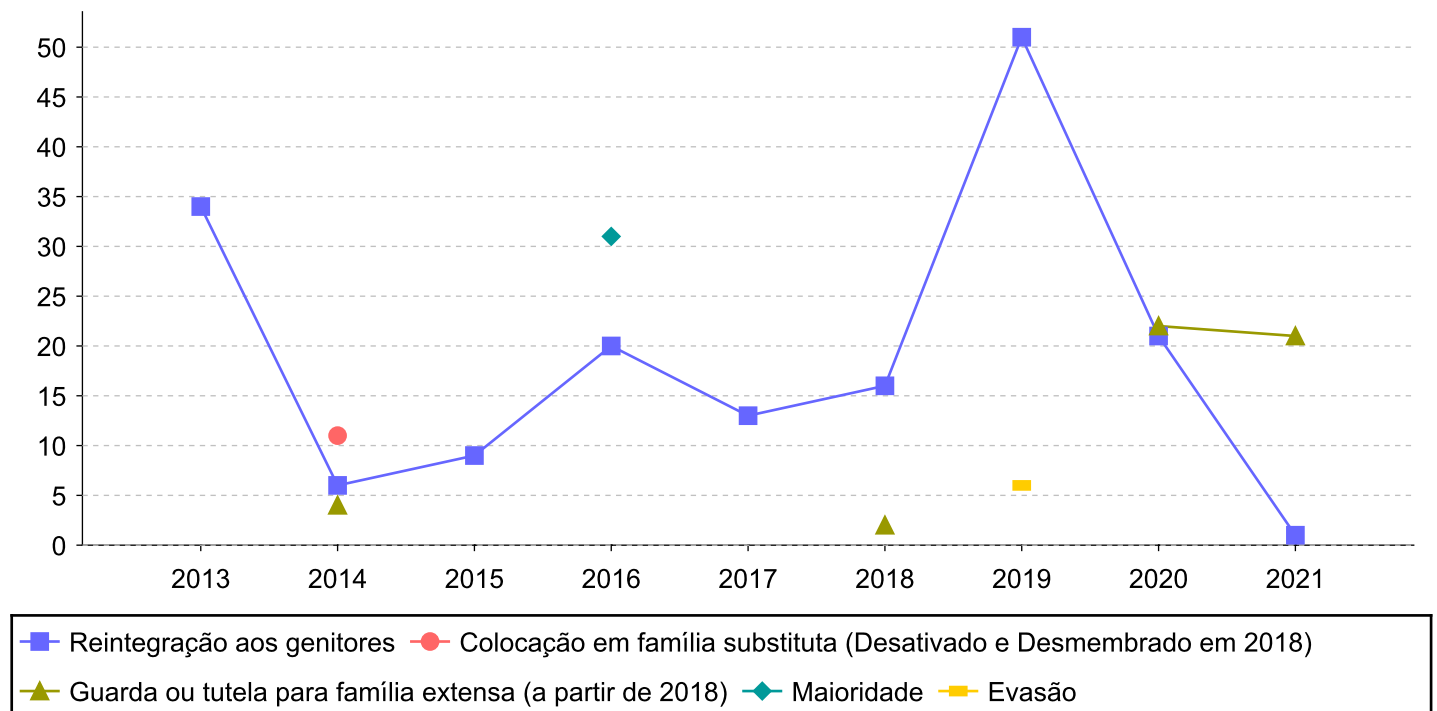


Ações Judiciais	nº de ações	%
Ação de Investigação de Paternidade	1	25,00
Ação de Suspensão do Poder Familiar (Art.24 ECA)	1	25,00
Pedido de afastamento do convívio familiar	1	25,00
Representação em face dos pais ou responsável (Art. 249, ECA)	1	25,00
Total	4	100,00

Evolução do tempo médio de acolhimento (em meses) das c/a desligadas

Motivo do Desligamento	Média	2012	2013	2014	2015	2016	2017	2018	2019	2020	2021
Reintegração aos genitores	14	-	34	6	9	20	13	16	51	21	1
Guarda ou tutela para família extensa (a partir de 2018)	14	-	-	4	-	-	-	2	-	22	21
Guarda ou Tutela para terceiros (a partir de 2018)	46	-	-	-	-	-	-	-	40	-	55
Maioridade	31	-	-	-	-	31	-	-	-	-	-
Colocação em família substituta (Desativado e Desmembrado em 2018)	11	-	-	11	-	-	-	-	-	-	-
Evasão	6	-	-	-	-	-	-	-	6	-	-

Evolução do tempo médio de acolhimento das c/a desligadas (principais motivos)



Distribuição da população infantojuvenil acolhida

Total das entidades de acolhimento institucional e Equipe de acompanhamento do Projeto Família Acolhedora (CREAS), das crianças e adolescentes inseridos nesses regimes, das crianças e adolescentes aptos à adoção, das crianças e adolescentes sem registro civil de nascimento e das crianças e adolescentes sem visita.

Atendimento	número de entidades	número de c/a	% de c/a no Estado	aptos à adoção	% aptos à adoção	Sem RCN	Sem Visita
NATIVIDADE	1	1	100,00	0	0,00	0	1
Serviço de Acolhimento Institucional/ Modalidade Abrigo Institucional	1	1	100,00	0	0,00	0	1

Origem da população infantojuvenil acolhida no Município.

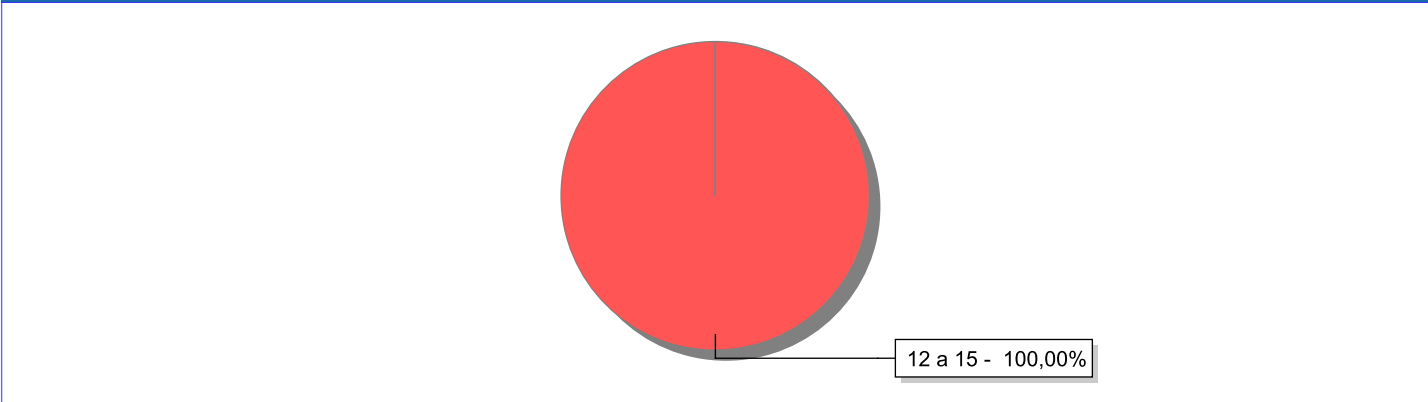
Município	Acolhidos	%
Natividade	1	100,00

Indicadores de faixa etária, sexo, cor/raça e escolaridade das crianças e adolescentes acolhidos.


Faixa etária e sexo das crianças e adolescentes acolhidos.

Faixa etária	número de c/a	%	feminino	masculino
12 a 15	1	100,00	1	0
Total	1	100,00	1	0

Percentual de crianças e adolescentes acolhidos por faixa etária.



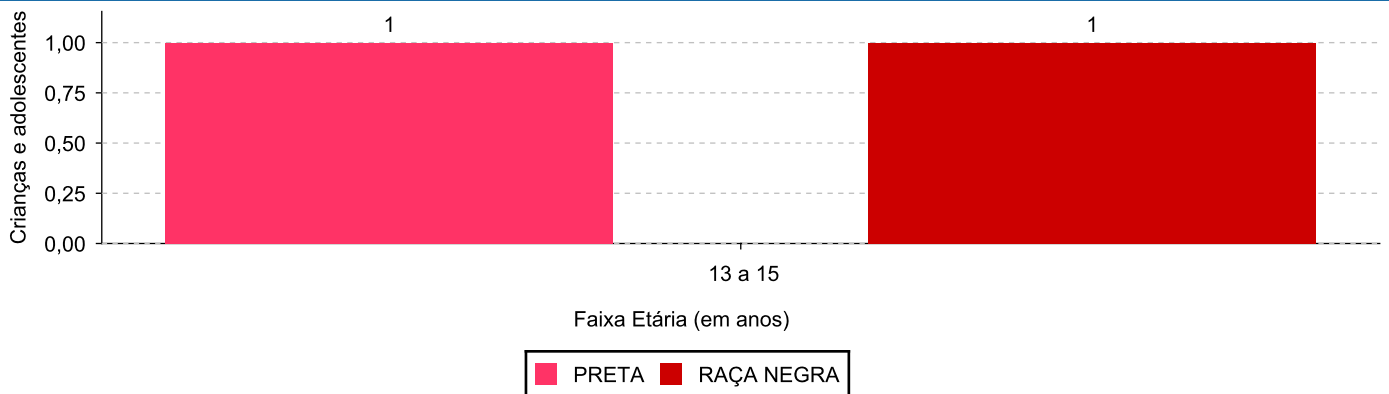
Distribuição das crianças e adolescentes acolhidos por sexo e faixa etária.



Cor/raça e faixa etária das crianças e adolescentes acolhidos.

Faixa Etária	nº de c/a	%	Branca	Amarela	Preta	Parda	Raça Negra	Indigena	Ignorado
12 a 15	1	100,00	0	0	1	0	1	0	0
Total	1	100,00	0	0	1	0	1	0	0

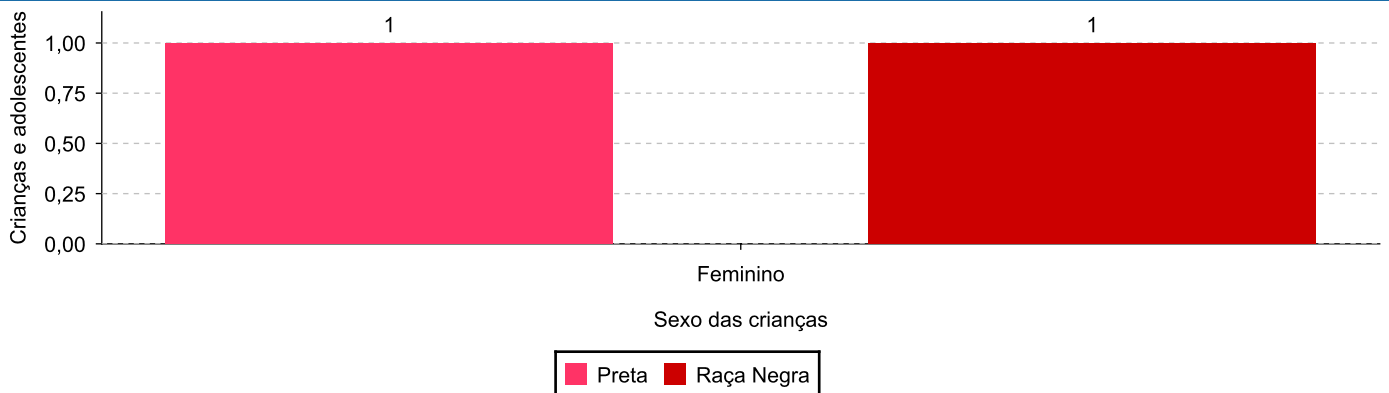
Distribuição das crianças e adolescentes acolhidos por cor/raça e faixa etária.



Cor/Raça e sexo das crianças e adolescentes acolhidos.

Cor/raça	número de c/a	%	feminino	masculino
Preta	1	100,00	1	0
Raça Negra	1	100,00	1	0
Total	1	100,00	1	0

Distribuição das crianças e adolescentes acolhidos por cor/raça e sexo.



Escolaridade das crianças e adolescentes acolhidos, por faixa etária.

Faixa etária	Estuda	%	Não Estuda	%	Total	%
12 a 15	1	100,00	0	0,00	1	100,00
Total	1	100,00	0	0,00	1	100,00

Dos indicadores de deficiência e saúde.
Crianças e Adolescentes portadores de necessidades especiais.

Apresentam deficiência	número de c/a	%
Sim	1	100,00
Total	1	100,00

Detalhamento das crianças e adolescentes portadores de necessidades especiais.

Categoria	nº de c/a	%
Deficiência mental	1	100,00
Total	1	100,00

Crianças e Adolescentes acolhidos que necessitam de tratamento de saúde especial.

Necessidade de tratamento de saúde especial	número de c/a	%
Sim	1	100,00
Total	1	100,00

Doenças mais comuns.

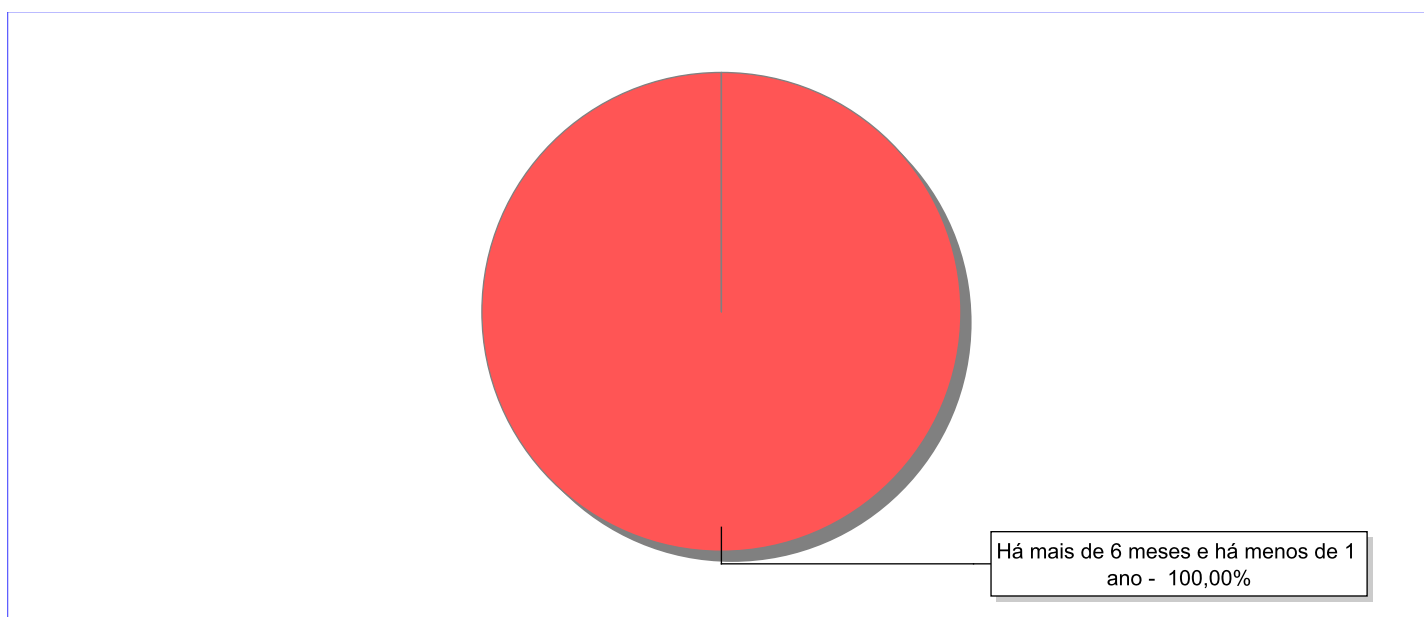
Doenças mais comuns	Incidência	%
Alergia	1	100,00
Total	1	100,00

Dos indicadores de período e motivo de acolhimento / desligamento.

Tempo de institucionalização das crianças e adolescentes que se encontram em regime de acolhimento institucional ou familiar.

C/A acolhidos	nº de c/a	%
Há mais de 6 meses e há menos de 1 ano	1	100,00
Total	1	100,00

Percentual – tempo de acolhimento.




Motivo de acolhimento.

Motivo	nº de c/a	%	feminino	masculino
Em razão de sua conduta	1	100,00	1	0
Total	1	100,00	1	0

Observação: A partir de 2018 o motivo "Devolução por tentativa de colocação familiar mal sucedida" foi desmembrado em "Adoção mal sucedida", "Guarda ou Tutela para terceiros mal sucedida" e "Guarda ou Tutela para família extensa mal sucedida".

Motivo de acolhimento por faixa etária (% do motivo em cada faixa).

Motivo	nº de c/a	%	0 a 6	%	7 a 11	%	12 a 15	%	16 a 18	%
Em razão de sua conduta	1	100,00	0		0		1	100,00	0	
Total	1	100,00	0	100,00	0	100,00	1	100,00	0	100,00

Motivos de acolhimento com maior incidência para cada faixa etária.


Observação: A partir de 2018 o motivo "Devolução por tentativa de colocação familiar mal sucedida" foi desmembrado em "Adoção mal sucedida", "Guarda ou Tutela para terceiros mal sucedida" e "Guarda ou Tutela para família extensa mal sucedida".

Motivo de acolhimento por faixa etária (% da faixa em cada motivo).

Motivo	nº de c/a	0 a 6	%	7 a 11	%	12 a 15	%	16 a 18	%
Em razão de sua conduta	1	0	0,00	0	0,00	1	100,00	0	0,00
Total	1	0	0,00	0	0,00	1	100,00	0	0,00

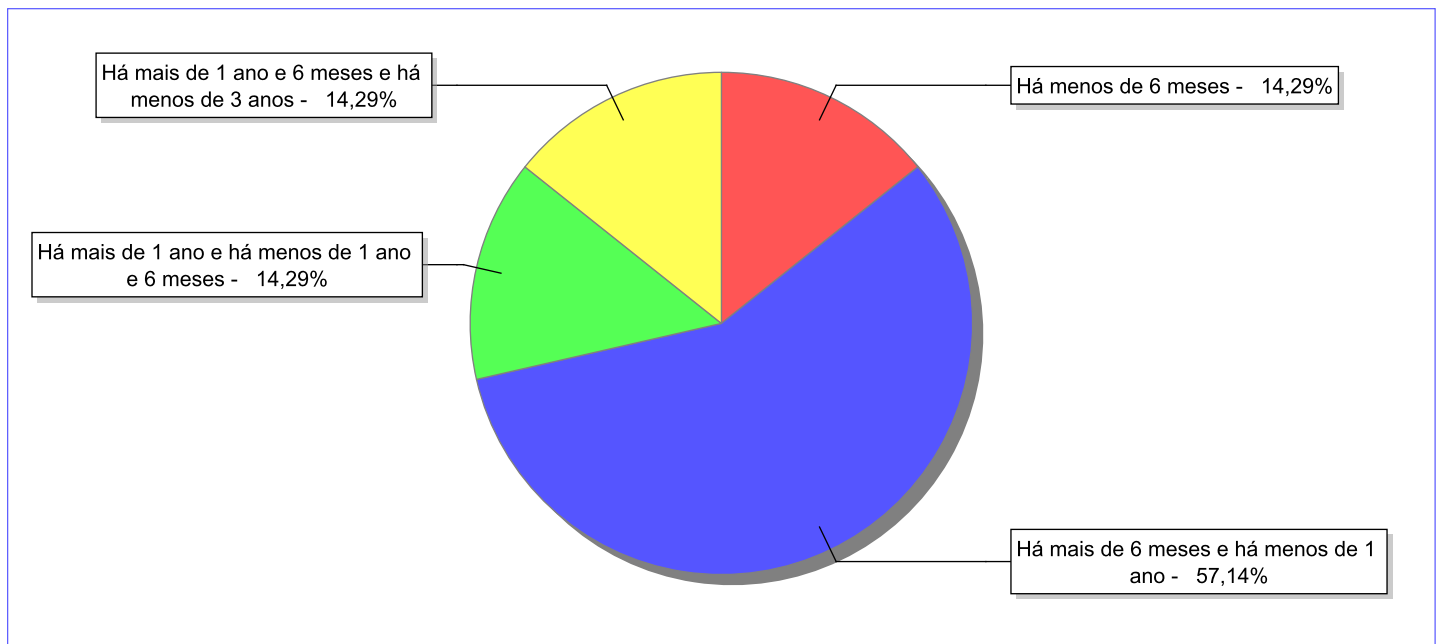
Observação: A partir de 2018 o motivo "Devolução por tentativa de colocação familiar mal sucedida" foi desmembrado em "Adoção mal sucedida", "Guarda ou Tutela para terceiros mal sucedida" e "Guarda ou Tutela para família extensa mal sucedida".

Tempo de institucionalização das crianças e adolescentes que se desligaram (*) do regime de acolhimento institucional ou familiar.

(*) Refere-se a crianças e adolescentes desligados a partir de 2008 e que não foram acolhidos novamente.

C/A desligados	nº de c/a	%
Há menos de 6 meses	1	14,29
Há mais de 6 meses e há menos de 1 ano	4	57,14
Há mais de 1 ano e há menos de 1 ano e 6 meses	1	14,29
Há mais de 1 ano e 6 meses e há menos de 3 anos	1	14,29
Total	7	100,00

Percentual – tempo de acolhimento.



Motivo de desligamento.

Motivo	nº de c/a	%	feminino	masculino
Reintegração aos genitores	5	71,43	3	2
Guarda ou Tutela para terceiros (a partir de 2018)	1	14,29	0	1
Guarda ou tutela para família extensa (a partir de 2018)	1	14,29	1	0
Total	7	100,00	4	3

Observação: A partir de 2018 o motivo "Colocação em família substituta" foi desmembrado em "Adoção", Guarda ou Tutela para terceiros" e "Guarda ou Tutela para família extensa".

Dos indicadores que podem contribuir para a definição da situação jurídica das crianças e adolescentes acolhidos.

Relação entre visitação e Ação de Destituição do Poder Familiar (DPF).

Detalhamento da visitação	número de c/a	%	número de c/a com DPF	% de c/a com DPF	número de c/a sem DPF	% de c/a sem DPF
sem visita	1	100,00	0	0,00	1	100,00
Total	1	100,00	0	0,00	1	100,00

Faixa etária das crianças e adolescentes sem visita.

Faixa Etária	número de c/a	%	número de c/a com DPF	% de c/a com DPF	número de c/a sem DPF	% de c/a sem DPF
12 a 15	1	100,00	0	0,00	1	100,00
Total	1	100,00	0	0,00	1	100,00

Vínculos biológicos das crianças e adolescentes acolhidos

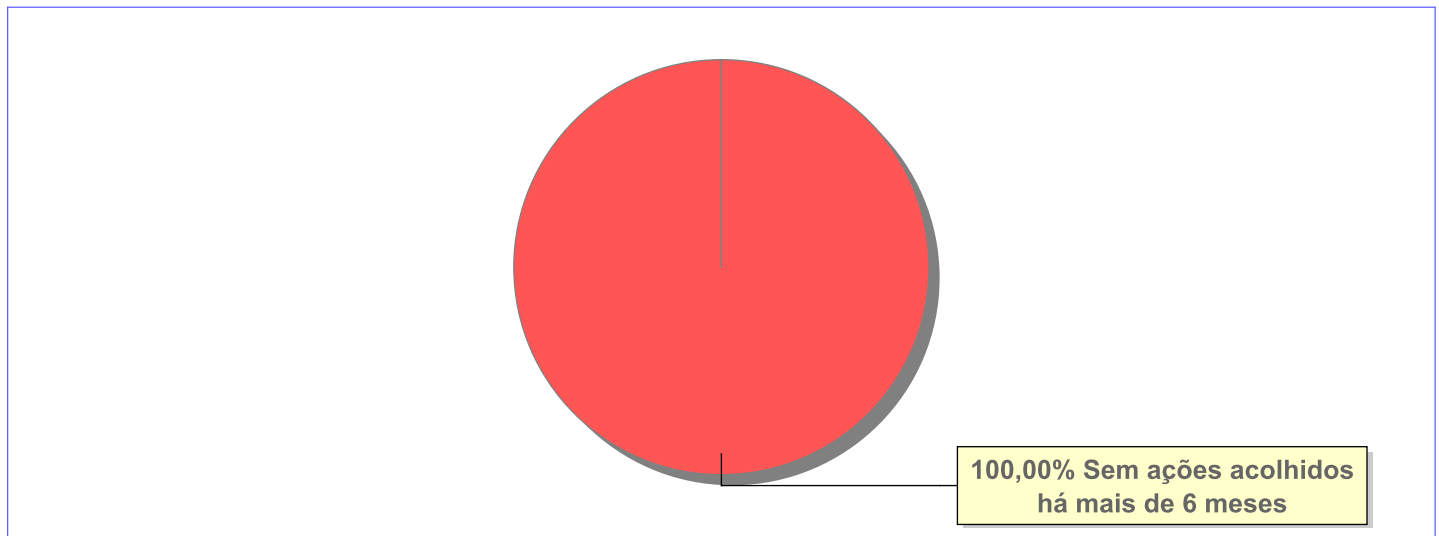
Situação	número de c/a	%	número de c/a com DPF	% de c/a com DPF	número de c/a sem DPF	% de c/a sem DPF
Pai e/ou mãe vivo(s)	1	100,00	0	0,00	1	100,00
Total	1	100,00	0	0,00	1	100,00

Não há Aptos à adoção neste município

Panorama e detalhamento da situação das crianças e adolescentes no sistema de justiça

Critério	número de c/a	%
Panorama da situação da c/a no sistema de justiça		
Sem ações judiciais	1	100,00
Total	1	100,00
Acompanhamento no âmbito da PJIJ de crianças e adolescentes sem ações		
Sem P.A. acolhidos há mais de 6 meses	1	100,00
Total	1	100,00
Acompanhamento no âmbito do Poder Judiciário		
com procedimentos judiciais	1	100,00
Total	1	100,00

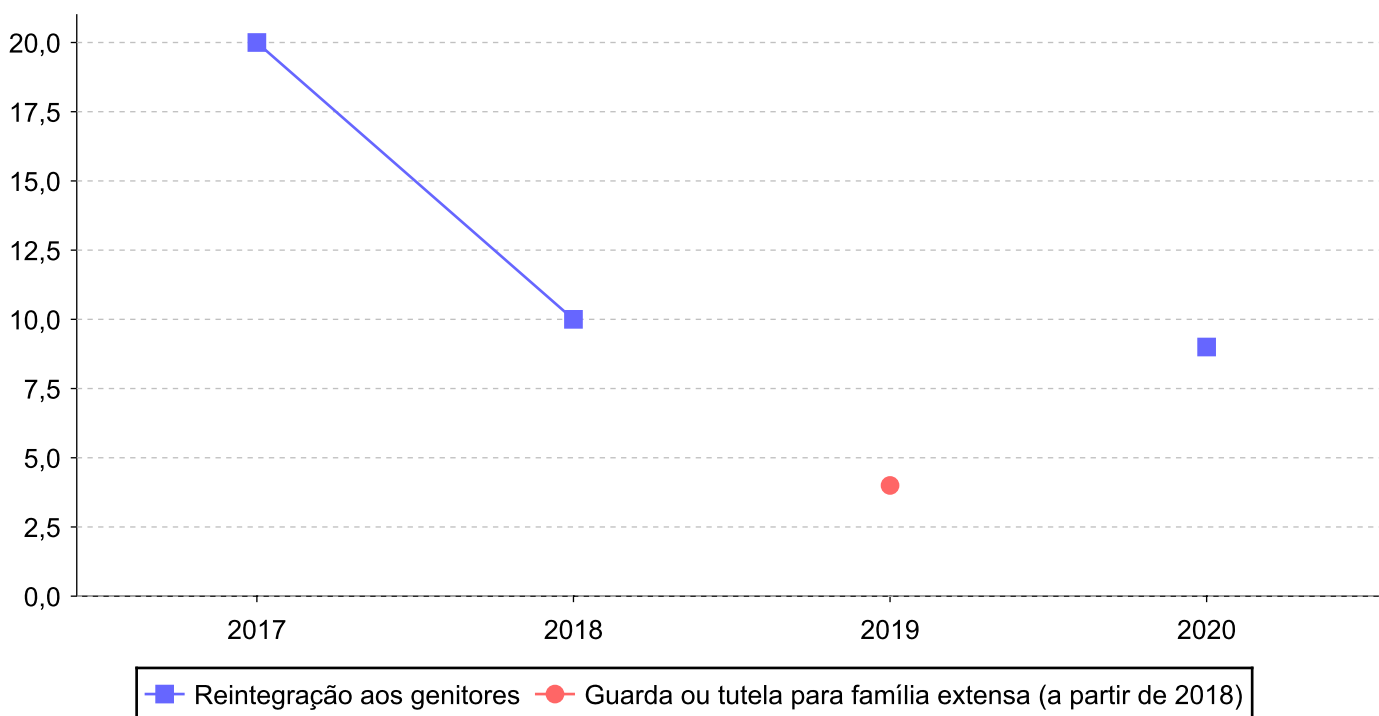
Distribuição percentual de ações.



Evolução do tempo médio de acolhimento (em meses) das c/a desligadas

Motivo do Desligamento	Média	2012	2013	2014	2015	2016	2017	2018	2019	2020	2021
Reintegração aos genitores	12	-	-	-	-	-	20	10	-	9	-
Guarda ou Tutela para terceiros (a partir de 2018)	11	-	-	-	-	-	-	-	-	11	-
Guarda ou tutela para família extensa (a partir de 2018)	4	-	-	-	-	-	-	-	4	-	-

Evolução do tempo médio de acolhimento das c/a desligadas (principais motivos)



Distribuição da população infantojuvenil acolhida

Total das entidades de acolhimento institucional e Equipe de acompanhamento do Projeto Família Acolhedora (CREAS), das crianças e adolescentes inseridos nesses regimes, das crianças e adolescentes aptos à adoção, das crianças e adolescentes sem registro civil de nascimento e das crianças e adolescentes sem visita.

Atendimento	número de entidades	número de c/a	% de c/a no Estado	aptos à adoção	% aptos à adoção	Sem RCN	Sem Visita
NILÓPOLIS	2	9	100,00	0	0,00	0	3
Serviço de Acolhimento Institucional/ Modalidade Abrigo Institucional	2	9	100,00	0	0,00	0	3

Origem da população infantojuvenil acolhida no Município.

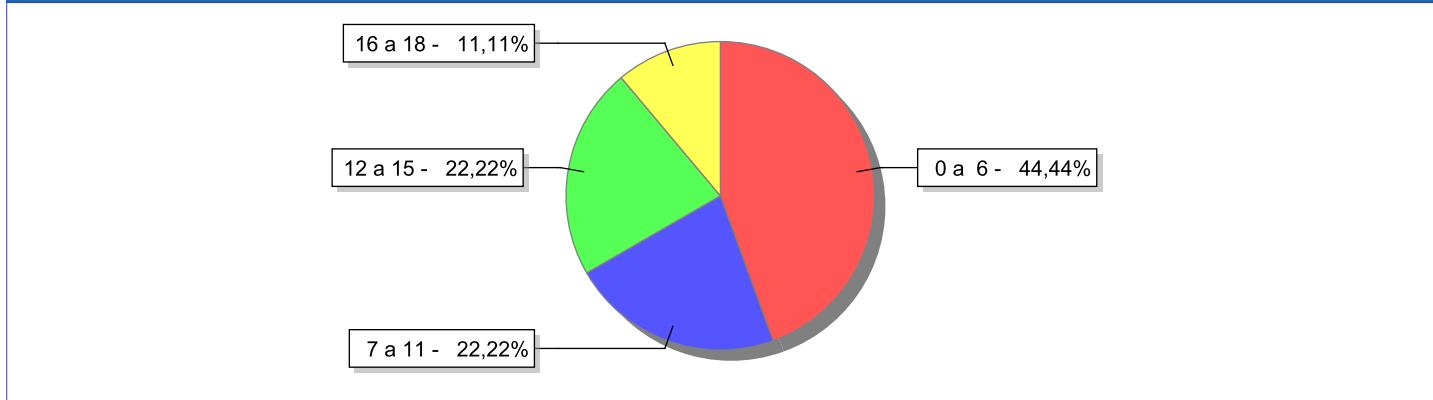
Município	Acolhidos	%
Nilópolis	9	100,00

Indicadores de faixa etária, sexo, cor/raça e escolaridade das crianças e adolescentes acolhidos.

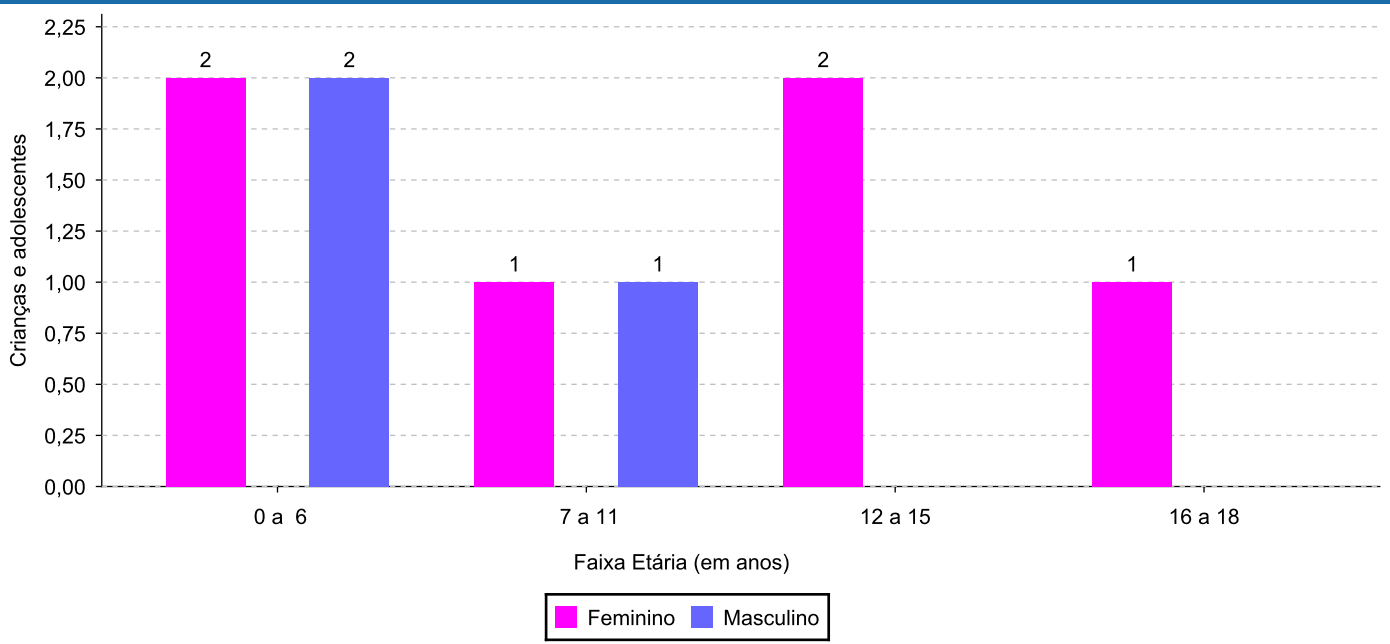
Faixa etária e sexo das crianças e adolescentes acolhidos.

Faixa etária	número de c/a	%	feminino	masculino
0 a 6	4	44,44	2	2
7 a 11	2	22,22	1	1
12 a 15	2	22,22	2	0
16 a 18	1	11,11	1	0
Total	9	100,00	6	3

Percentual de crianças e adolescentes acolhidos por faixa etária.



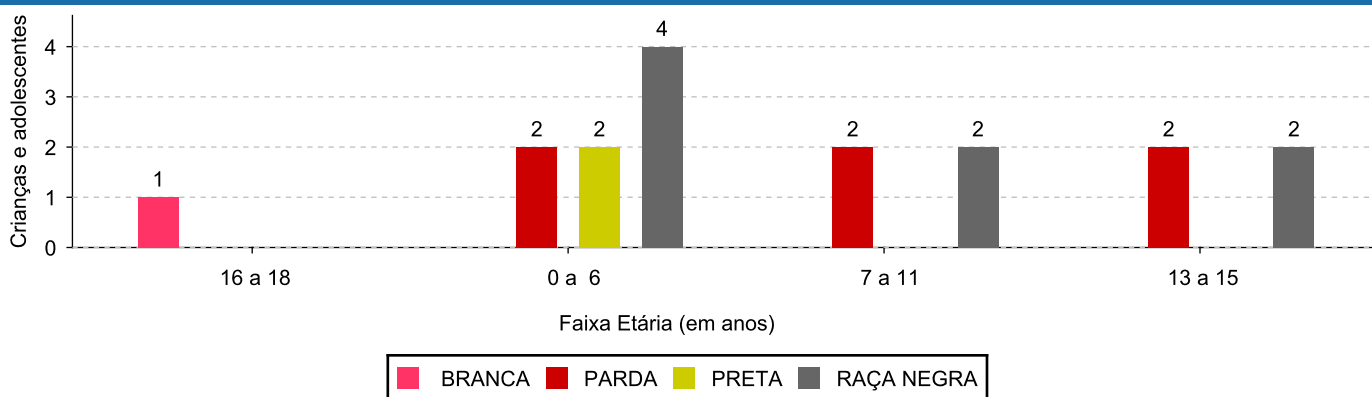
Distribuição das crianças e adolescentes acolhidos por sexo e faixa etária.



Cor/raça e faixa etária das crianças e adolescentes acolhidos.

Faixa Etária	nº de c/a	%	Branca	Amarela	Preta	Parda	Raça Negra	Indigena	Ignorado
0 a 6	4	44,44	0	0	2	2	4	0	0
7 a 11	2	22,22	0	0	0	2	2	0	0
12 a 15	2	22,22	0	0	0	2	2	0	0
16 a 18	1	11,11	1	0	0	0	0	0	0
Total	9	100,00	1	0	2	6	8	0	0

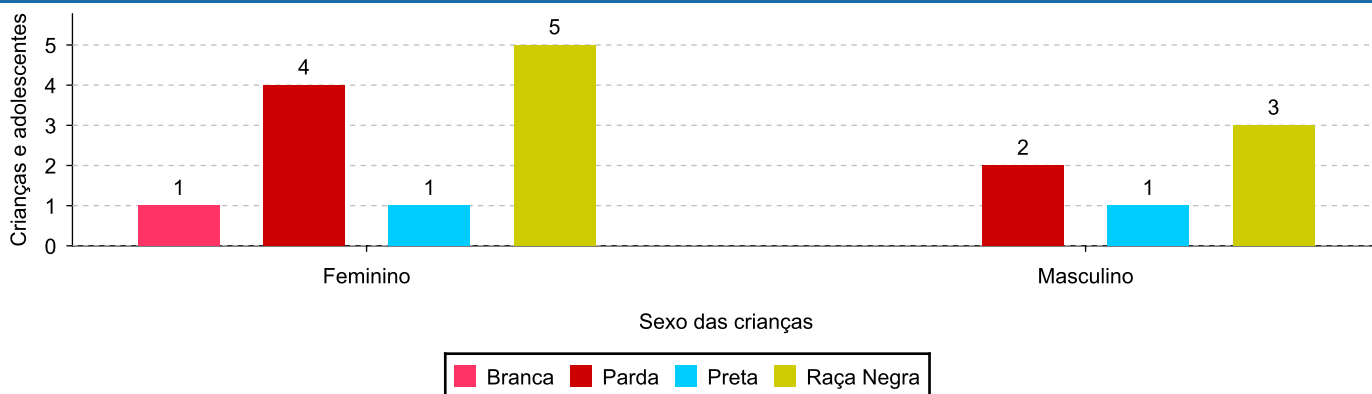
Distribuição das crianças e adolescentes acolhidos por cor/raça e faixa etária.



Cor/Raça e sexo das crianças e adolescentes acolhidos.

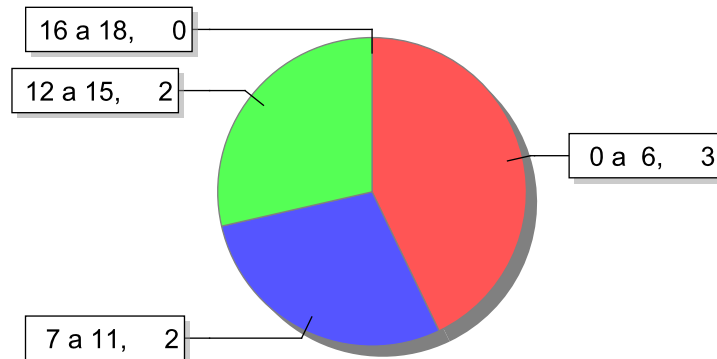
Cor/raça	número de c/a	%	feminino	masculino
Raça Negra	8	88,89	5	3
Parda	6	66,67	4	2
Preta	2	22,22	1	1
Branca	1	11,11	1	0
Total	9	100,00	6	3

Distribuição das crianças e adolescentes acolhidos por cor/raça e sexo.

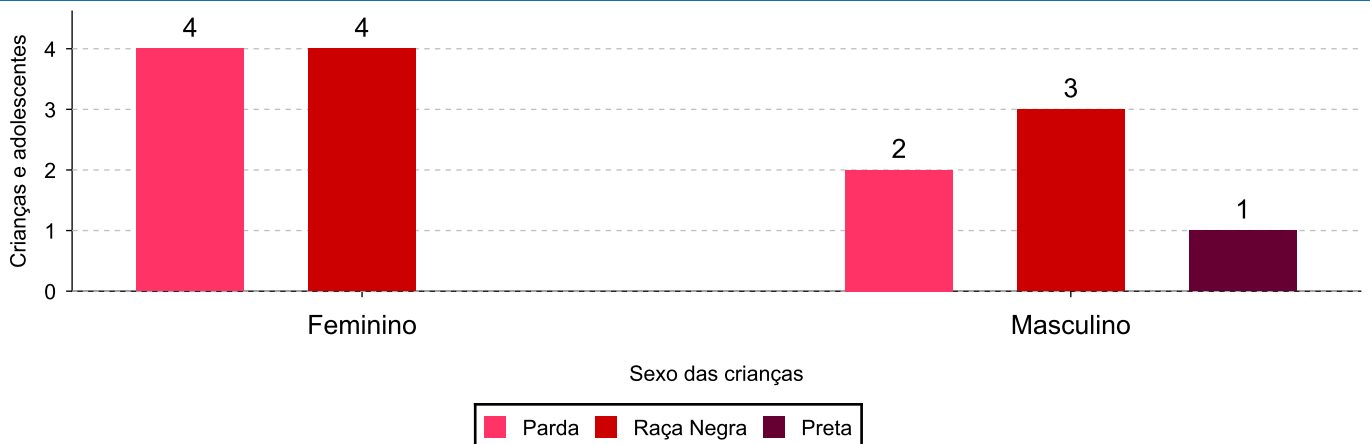


Escolaridade das crianças e adolescentes acolhidos, por faixa etária.

Faixa etária	Estuda	%	Não Estuda	%	Total	%
0 a 6	1	25,00	3	75,00	4	100,00
7 a 11	0	0,00	2	100,00	2	100,00
12 a 15	0	0,00	2	100,00	2	100,00
16 a 18	1	100,00	0	0,00	1	100,00
Total	2	22,22	7	77,78	9	100,00

Faixas etárias (em números) das crianças e adolescentes que não estudam.

Indicadores de cor/raça e sexo das crianças e adolescentes acolhidos que não estudam.

Cor/Raça	número de c/a	%	feminino	masculino
Raça Negra	7	100,00	4	3
Parda	6	85,71	4	2
Preta	1	14,29	0	1
Total	7	100,00	4	3

Cor/Raça e sexo das crianças e adolescentes que não estudam.


Dos indicadores de deficiência e saúde.

Crianças e Adolescentes portadores de necessidades especiais.

Apresentam deficiência	número de c/a	%
Não	9	100,00
Total	9	100,00

Crianças e Adolescentes acolhidos que necessitam de tratamento de saúde especial.

Necessidade de tratamento de saúde especial	número de c/a	%
Sim	4	44,44
Não	5	55,56
Total	9	100,00

Doenças mais comuns.

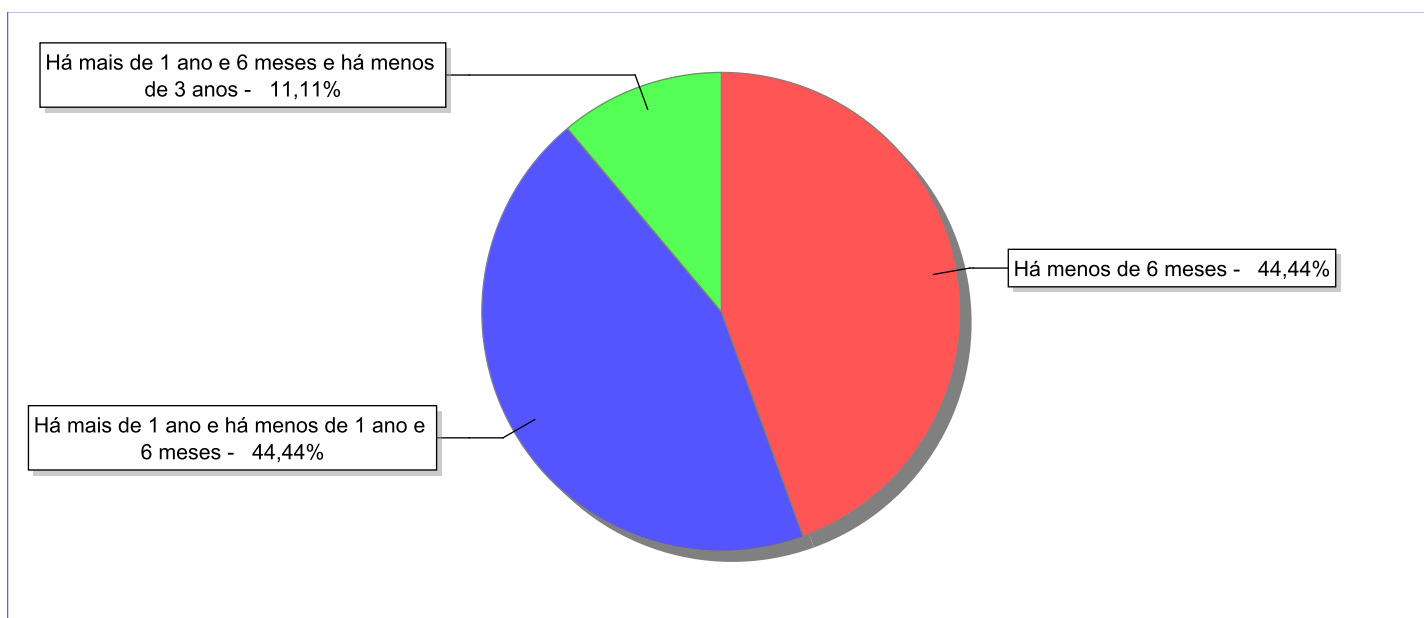
Doenças mais comuns	Incidência	%
Outras doenças	1	25,00
Catarata	1	25,00
Autismo	1	25,00
Acompanhamento Psiquiátrico	1	25,00
Total	4	100,00

Dos indicadores de período e motivo de acolhimento / desligamento.

Tempo de institucionalização das crianças e adolescentes que se encontram em regime de acolhimento institucional ou familiar.

C/A acolhidos	nº de c/a	%
Há menos de 6 meses	4	44,44
Há mais de 1 ano e há menos de 1 ano e 6 meses	4	44,44
Há mais de 1 ano e 6 meses e há menos de 3 anos	1	11,11
Total	9	100,00

Percentual – tempo de acolhimento.



Motivo de acolhimento.

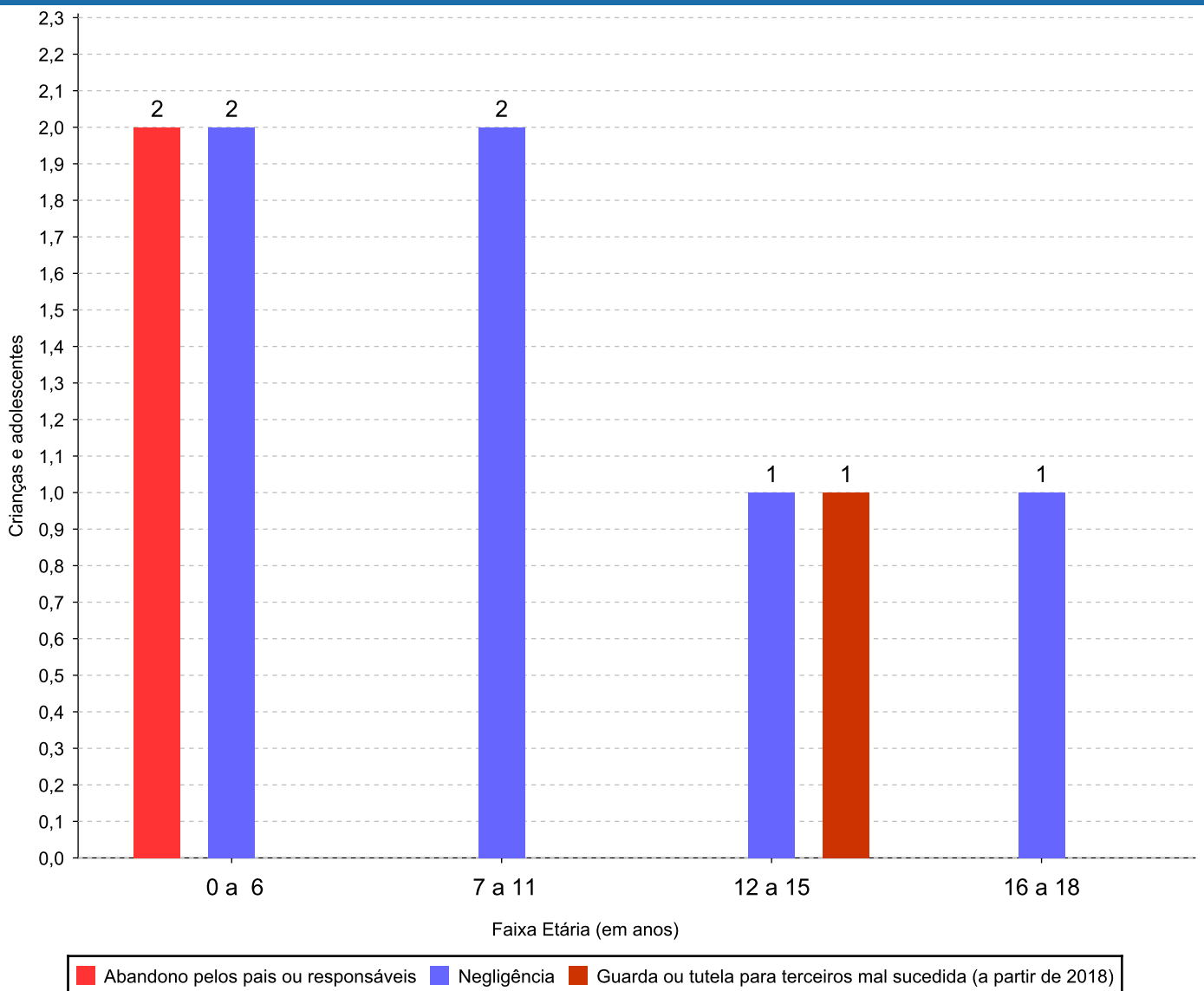
Motivo	nº de c/a	%	feminino	masculino
Negligência	6	66,67	5	1
Abandono pelos pais ou responsáveis	2	22,22	0	2
Guarda ou tutela para terceiros mal sucedida (a partir de 2018)	1	11,11	1	0
Total	9	100,00	6	3

Observação: A partir de 2018 o motivo "Devolução por tentativa de colocação familiar mal sucedida" foi desmembrado em "Adoção mal sucedida", "Guarda ou Tutela para terceiros mal sucedida" e "Guarda ou Tutela para família extensa mal sucedida".

Motivo de acolhimento por faixa etária (% do motivo em cada faixa).

Motivo	nº de c/a	%	0 a 6	%	7 a 11	%	12 a 15	%	16 a 18	%
Negligência	6	66,67	2	50,00	2	100,00	1	50,00	1	100,00
Abandono pelos pais ou responsáveis	2	22,22	2	50,00	0	0,00	0	0,00	0	0,00
Guarda ou tutela para terceiros mal sucedida (a partir de 2018)	1	11,11	0	0,00	0	0,00	1	50,00	0	0,00
Total	9	100,00	4	100,00	2	100,00	2	100,00	1	100,00

Motivos de acolhimento com maior incidência para cada faixa etária.



Observação: A partir de 2018 o motivo "Devolução por tentativa de colocação familiar mal sucedida" foi desmembrado em "Adoção mal sucedida", "Guarda ou Tutela para terceiros mal sucedida" e "Guarda ou Tutela para família extensa mal sucedida".

Motivo de acolhimento por faixa etária (% da faixa em cada motivo).

Motivo	nº de c/a	0 a 6	%	7 a 11	%	12 a 15	%	16 a 18	%
Negligência	6	2	33,33	2	33,33	1	16,67	1	16,67
Abandono pelos pais ou responsáveis	2	2	100,00	0	0,00	0	0,00	0	0,00
Guarda ou tutela para terceiros mal sucedida (a partir de 2018)	1	0	0,00	0	0,00	1	100,00	0	0,00
Total	9	4	44,44	2	22,22	2	22,22	1	11,12

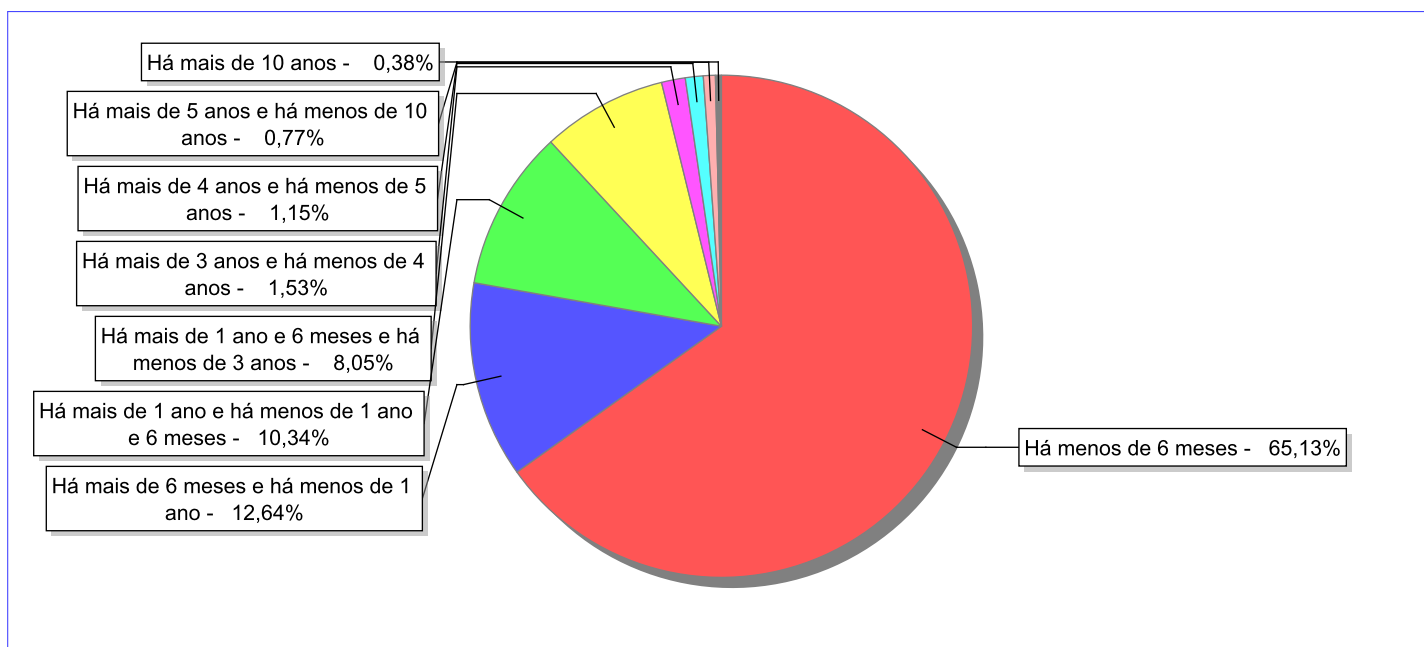
Observação: A partir de 2018 o motivo "Devolução por tentativa de colocação familiar mal sucedida" foi desmembrado em "Adoção mal sucedida", "Guarda ou Tutela para terceiros mal sucedida" e "Guarda ou Tutela para família extensa mal sucedida".

Tempo de institucionalização das crianças e adolescentes que se desligaram (*) do regime de acolhimento institucional ou familiar.

(*) Refere-se a crianças e adolescentes desligados a partir de 2008 e que não foram acolhidos novamente.

C/A desligados	nº de c/a	%
Há menos de 6 meses	170	65,13
Há mais de 6 meses e há menos de 1 ano	33	12,64
Há mais de 1 ano e há menos de 1 ano e 6 meses	27	10,34
Há mais de 1 ano e 6 meses e há menos de 3 anos	21	8,05
Há mais de 3 anos e há menos de 4 anos	4	1,53
Há mais de 4 anos e há menos de 5 anos	3	1,15
Há mais de 5 anos e há menos de 10 anos	2	0,77
Há mais de 10 anos	1	0,38
Total	261	100,00

Percentual – tempo de acolhimento.



Motivo de desligamento.

Motivo	nº de c/a	%	feminino	masculino
Reintegração aos genitores	104	39,85	56	48
Colocação em família substituta (Desativado e Desmembrado em 2018)	58	22,22	30	28
Evasão	47	18,01	19	28
Guarda ou tutela para família extensa (a partir de 2018)	20	7,66	11	9
Maioridade	8	3,07	4	4
Adoção (a partir de 2018)	8	3,07	6	2
Transferência para outro serviço de acolhimento institucional	6	2,30	2	4
Guarda ou Tutela para terceiros (a partir de 2018)	6	2,30	3	3
Transferência para outro regime de atendimento	3	1,15	1	2
Outros (Desativado em 2018)	1	0,38	1	0
Total	261	100,00	133	128

Observação: A partir de 2018 o motivo "Colocação em família substituta" foi desmembrado em "Adoção", Guarda ou Tutela para terceiros" e "Guarda ou Tutela para família extensa".

Dos indicadores que podem contribuir para a definição da situação jurídica das crianças e adolescentes acolhidos.

Relação entre visitação e Ação de Destituição do Poder Familiar (DPF).

Detalhamento da visitação	número de c/a	%	número de c/a com DPF	% de c/a com DPF	número de c/a sem DPF	% de c/a sem DPF
semanal	5	55,56	1	20,00	4	80,00
quinzenal	1	11,11	0	0,00	1	100,00
sem visita	3	33,33	0	0,00	3	100,00
Total	9	100,00	1	11,11	8	88,89

Faixa etária das crianças e adolescentes sem visita.

Faixa Etária	número de c/a	%	número de c/a com DPF	% de c/a com DPF	número de c/a sem DPF	% de c/a sem DPF
0 a 6	1	33,33	0	0,00	1	100,00
7 a 11	1	33,33	0	0,00	1	100,00
12 a 15	1	33,33	0	0,00	1	100,00
Total	3	100,00	0	0,00	3	100,00

Vínculos biológicos das crianças e adolescentes acolhidos

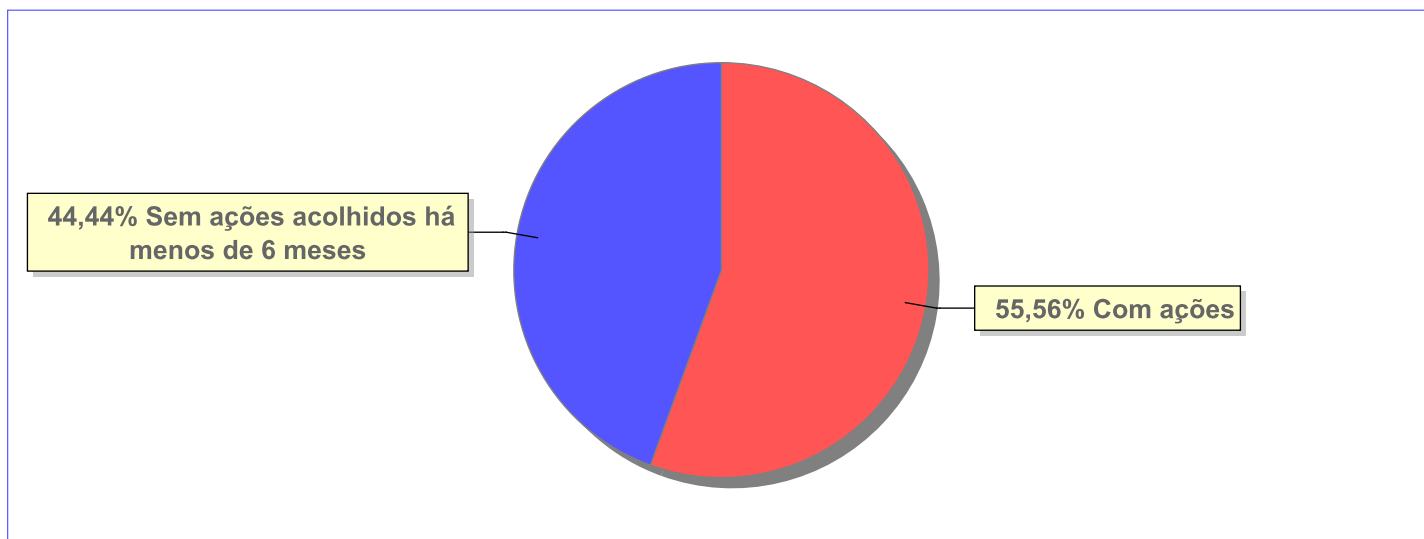
Situação	número de c/a	%	número de c/a com DPF	% de c/a com DPF	número de c/a sem DPF	% de c/a sem DPF
Pai e/ou mãe vivo(s)	9	100,00	1	11,11	8	88,89
Total	9	100,00	1	11,11	8	88,89

Não há Aptos à adoção neste município

Panorama e detalhamento da situação das crianças e adolescentes no sistema de justiça

Critério	número de c/a	%
Panorama da situação da c/a no sistema de justiça		
Com ações judiciais	5	55,56
Sem ações judiciais	4	44,44
Total	9	100,00
Acompanhamento no âmbito da PJIJ de crianças e adolescentes sem ações		
Sem P.A. acolhidos há menos de 6 meses	4	100,00
Total	4	100,00
Acompanhamento no âmbito do Poder Judiciário		
com ações judiciais	5	55,56
com procedimentos judiciais	1	11,11
sem ações e sem procedimentos judiciais	3	33,33
Total	9	100,00

Distribuição percentual de ações.

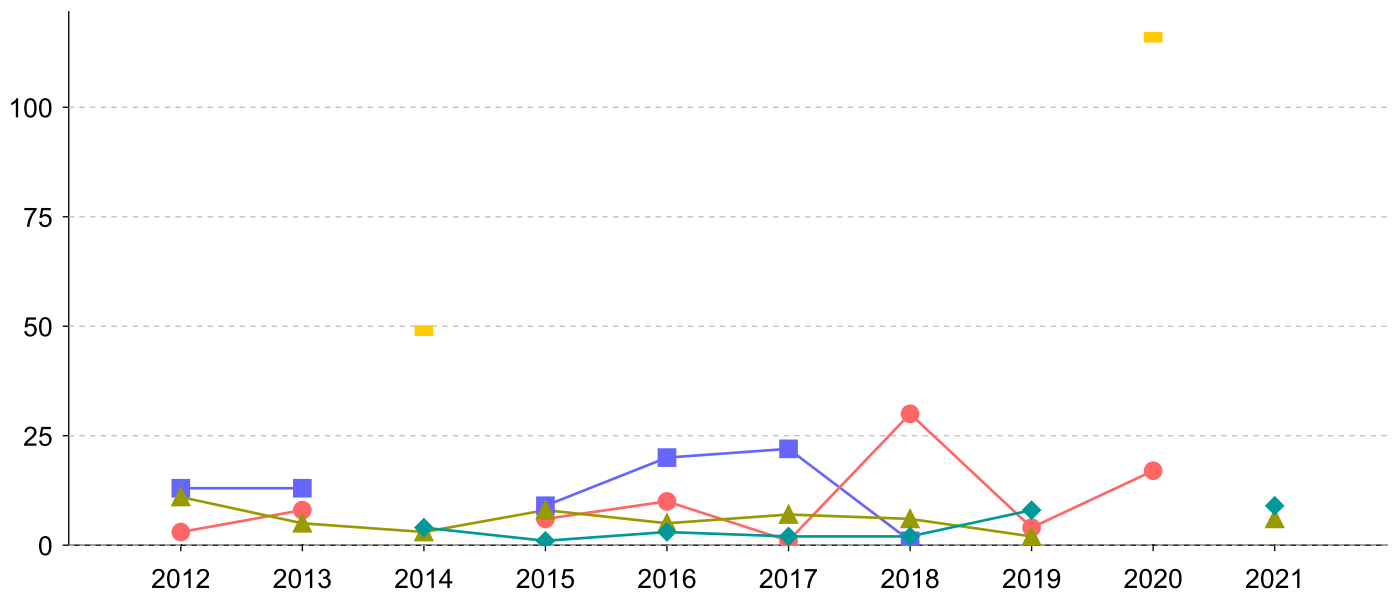


Ações Judiciais	nº de ações	%
Ação Contenciosa em face dos pais visando à aplicação do art. 129 do ECA	4	80,00
Ação de Destituição do Poder Familiar	1	20,00
Total	5	100,00

Evolução do tempo médio de acolhimento (em meses) das c/a desligadas

Motivo do Desligamento	Média	2012	2013	2014	2015	2016	2017	2018	2019	2020	2021
Reintegração aos genitores	7	11	5	3	8	5	7	6	2	-	6
Colocação em família substituta (Desativado e Desmembrado em 2018)	15	13	13	-	9	20	22	1	-	-	-
Evasão	11	3	8	-	6	10	1	30	4	17	-
Guarda ou tutela para família extensa (a partir de 2018)	4	-	-	4	1	3	2	2	8	-	9
Adoção (a partir de 2018)	6	-	-	-	-	-	-	-	4	-	7
Guarda ou Tutela para terceiros (a partir de 2018)	12	-	-	-	-	-	-	10	26	-	-
Maioridade	93	-	-	49	-	-	-	-	-	116	-
Outros (Desativado em 2018)	39	-	-	-	-	-	39	-	-	-	-
Transferência para outro regime de atendimento	0	-	-	-	-	-	-	0	-	-	-

Evolução do tempo médio de acolhimento das c/a desligadas (principais motivos)



■ Colocação em família substituta (Desativado e Desmembrado em 2018)
 ● Evasão
▲ Reintegração aos genitores
 ◆ Guarda ou tutela para família extensa (a partir de 2018)
 ■ Maioridade

Distribuição da população infantojuvenil acolhida

Total das entidades de acolhimento institucional e Equipe de acompanhamento do Projeto Família Acolhedora (CREAS), das crianças e adolescentes inseridos nesses regimes, das crianças e adolescentes aptos à adoção, das crianças e adolescentes sem registro civil de nascimento e das crianças e adolescentes sem visita.

Atendimento	número de entidades	número de c/a	% de c/a no Estado	aptos à adoção	% aptos à adoção	Sem RCN	Sem Visita
NITERÓI	5	36	100,00	7	19,44	0	22
Serviço de Acolhimento Institucional/ Modalidade Abrigo Institucional	4	32	88,89	7	19,44	0	20
Serviço de Acolhimento em Família Acolhedora	1	4	11,11	0	0,00	0	2

Origem da população infantojuvenil acolhida no Município.

Município	Acolhidos	%
Niterói	33	91,67
Angra dos Reis	1	2,78
Belford Roxo	1	2,78
Itaboraí	1	2,78
Total	36	100,00

Distribuição da população infantojuvenil oriunda do Município analisado, acolhida pelos demais Municípios do Estado.

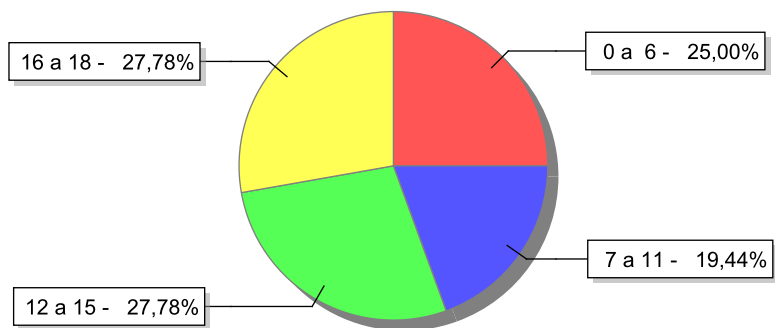
Município de localização do acolhido	Acolhidos	%
Conceição de Macabu	1	100,00
Total	1	100,00

Indicadores de faixa etária, sexo, cor/raça e escolaridade das crianças e adolescentes acolhidos.

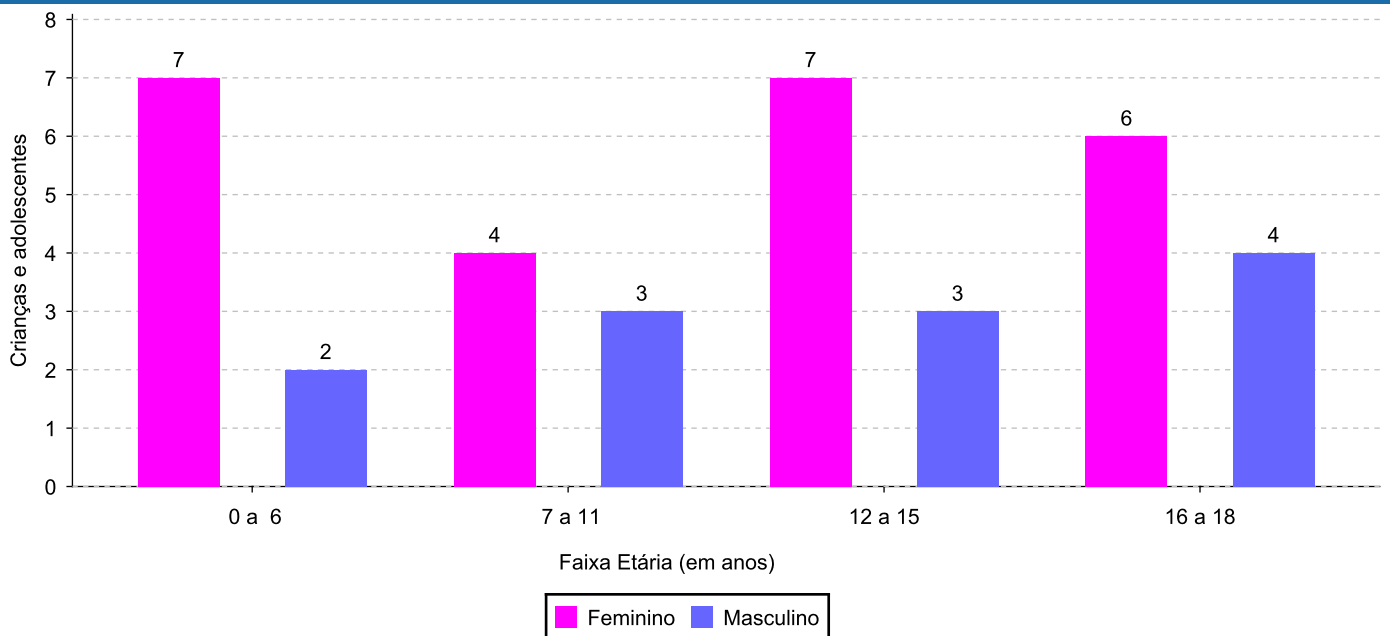
Faixa etária e sexo das crianças e adolescentes acolhidos.

Faixa etária	número de c/a	%	feminino	masculino
0 a 6	9	25,00	7	2
7 a 11	7	19,44	4	3
12 a 15	10	27,78	7	3
16 a 18	10	27,78	6	4
Total	36	100,00	24	12

Percentual de crianças e adolescentes acolhidos por faixa etária.



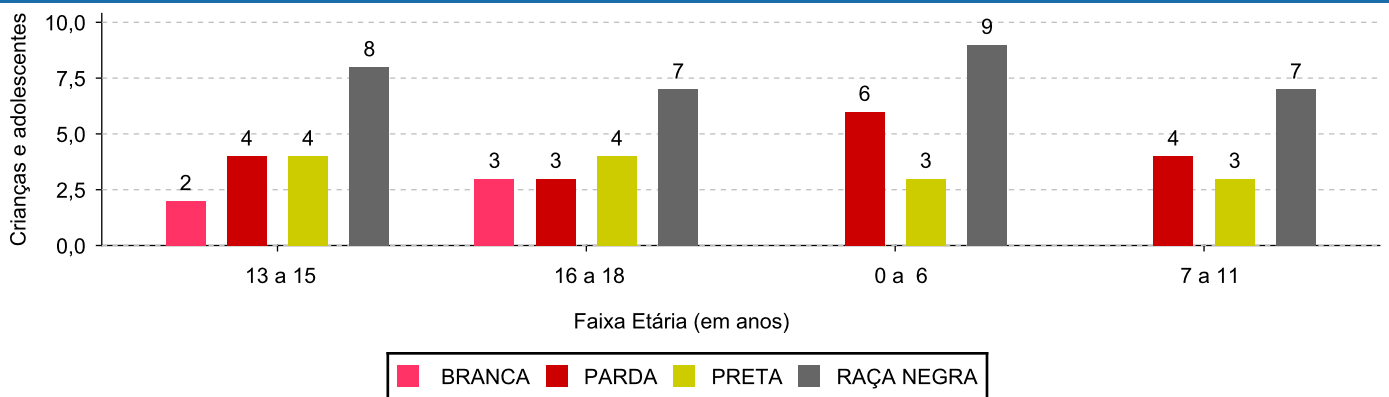
Distribuição das crianças e adolescentes acolhidos por sexo e faixa etária.



Cor/raça e faixa etária das crianças e adolescentes acolhidos.

Faixa Etária	nº de c/a	%	Branca	Amarela	Preta	Parda	Raça Negra	Indigena	Ignorado
0 a 6	9	25,00	0	0	3	6	9	0	0
7 a 11	7	19,44	0	0	3	4	7	0	0
12 a 15	10	27,78	2	0	4	4	8	0	0
16 a 18	10	27,78	3	0	4	3	7	0	0
Total	36	100,00	5	0	14	17	31	0	0

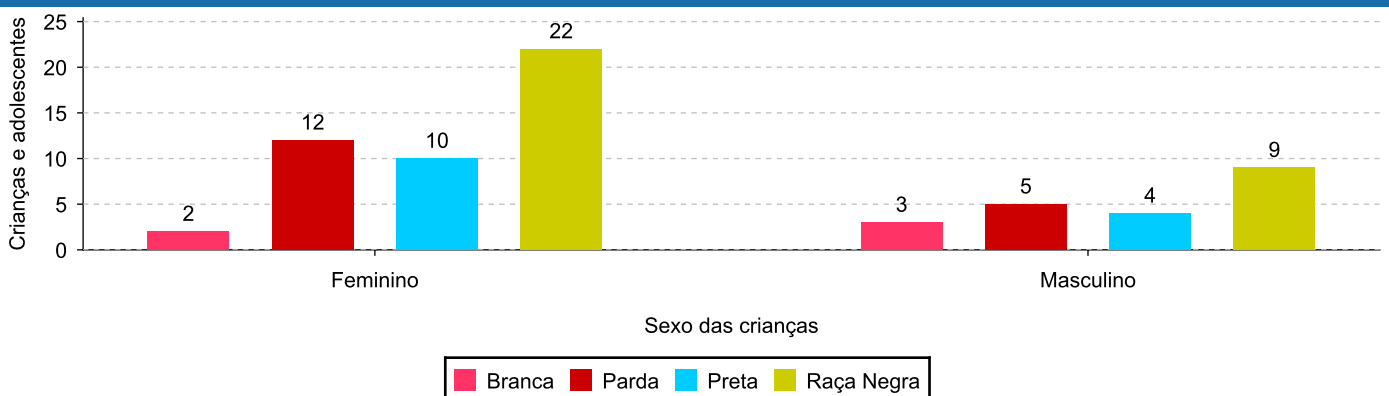
Distribuição das crianças e adolescentes acolhidos por cor/raça e faixa etária.



Cor/Raça e sexo das crianças e adolescentes acolhidos.

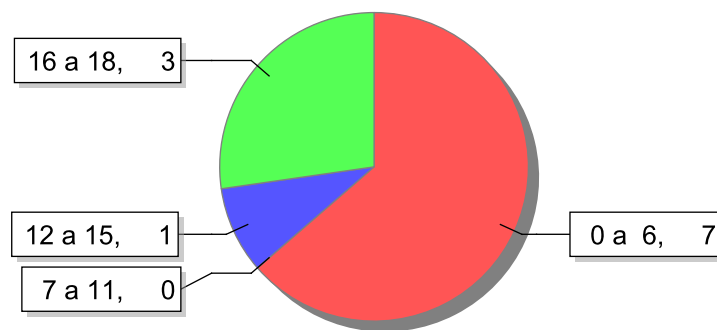
Cor/raça	número de c/a	%	feminino	masculino
Raça Negra	31	86,11	22	9
Parda	17	47,22	12	5
Preta	14	38,89	10	4
Branca	5	13,89	2	3
Total	36	100,00	24	12

Distribuição das crianças e adolescentes acolhidos por cor/raça e sexo.

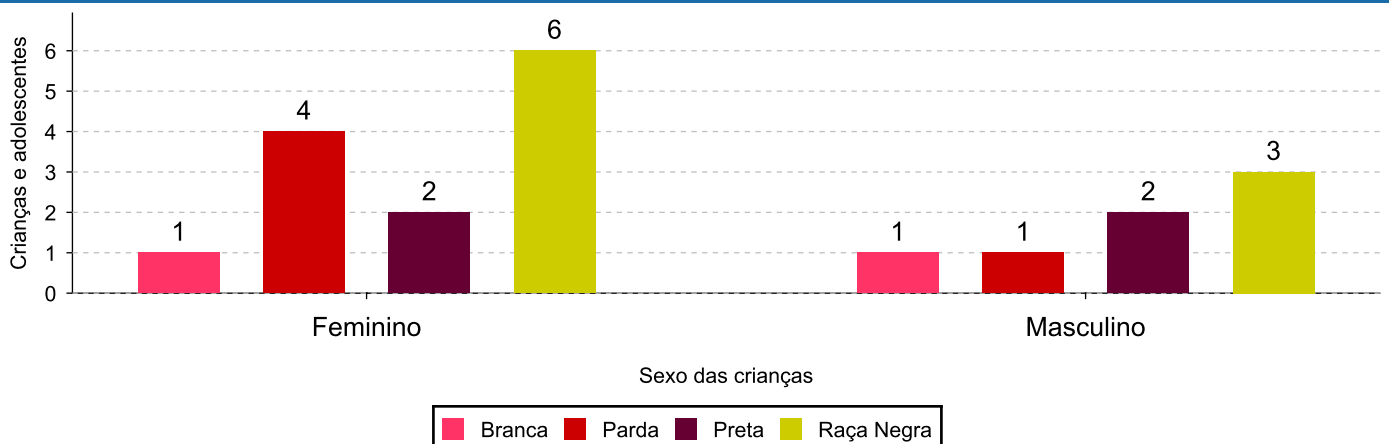


Escolaridade das crianças e adolescentes acolhidos, por faixa etária.

Faixa etária	Estuda	%	Não Estuda	%	Total	%
0 a 6	2	22,22	7	77,78	9	100,00
7 a 11	7	100,00	0	0,00	7	100,00
12 a 15	9	90,00	1	10,00	10	100,00
16 a 18	7	70,00	3	30,00	10	100,00
Total	25	69,44	11	30,56	36	100,00

Faixas etárias (em números) das crianças e adolescentes que não estudam.

Indicadores de cor/raça e sexo das crianças e adolescentes acolhidos que não estudam.

Cor/Raça	número de c/a	%	feminino	masculino
Raça Negra	9	81,82	6	3
Parda	5	45,45	4	1
Preta	4	36,36	2	2
Branca	2	18,18	1	1
Total	11	100,00	7	4

Cor/Raça e sexo das crianças e adolescentes que não estudam.


Dos indicadores de deficiência e saúde.

Crianças e Adolescentes portadores de necessidades especiais.

Apresentam deficiência	número de c/a	%
Sim	4	11,11
Não	32	88,89
Total	36	100,00

Detalhamento das crianças e adolescentes portadores de necessidades especiais.

Categoria	nº de c/a	%
Deficiência mental	4	100,00
Total	4	100,00

Crianças e Adolescentes acolhidos que necessitam de tratamento de saúde especial.

Necessidade de tratamento de saúde especial	número de c/a	%
Sim	16	44,44
Não	20	55,56
Total	36	100,00

Doenças mais comuns.

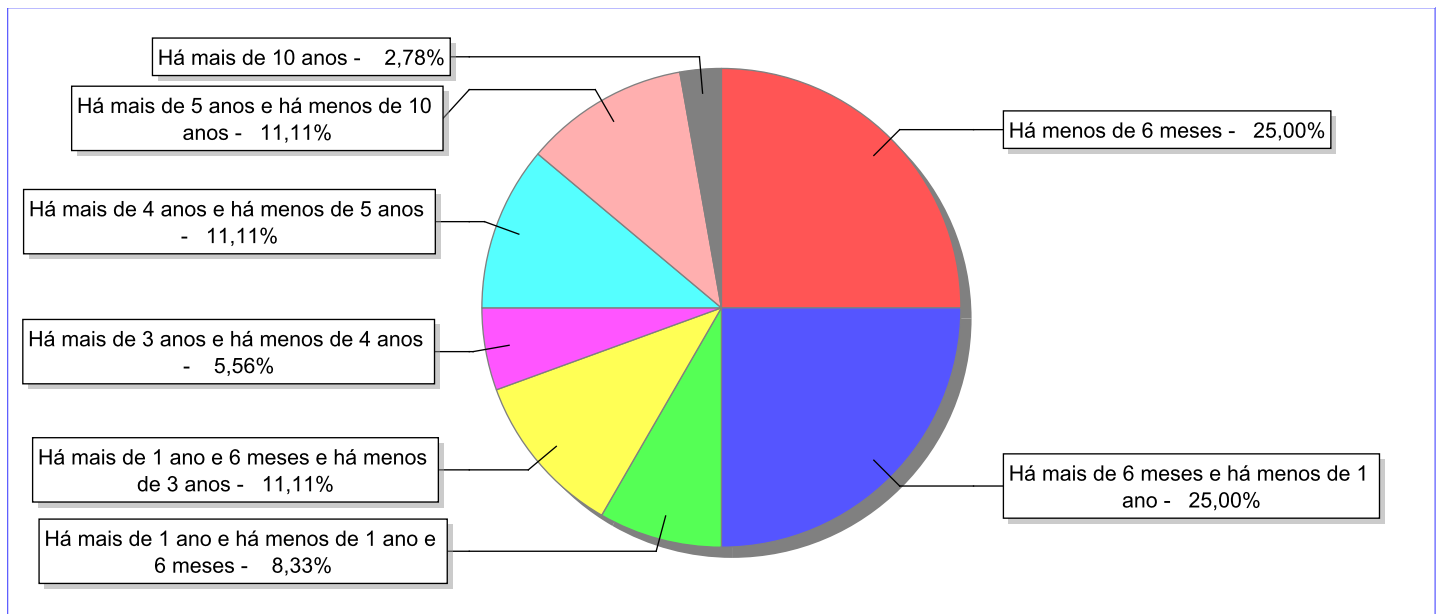
Doenças mais comuns	Incidência	%
Acompanhamento psicológico	6	28,57
Outras doenças	4	19,05
Acompanhamento Psiquiátrico	2	9,52
Doenças Neurológicas	2	9,52
HIV Positivo	1	4,76
Síndrome do Alcoolismo Fetal	1	4,76
Tratamento Oftalmológico	1	4,76
Transtornos Mentais	1	4,76
Sífilis	1	4,76
Transtorno bipolar	1	4,76
Alergia	1	4,76
Total	21	100,00

Dos indicadores de período e motivo de acolhimento / desligamento.

Tempo de institucionalização das crianças e adolescentes que se encontram em regime de acolhimento institucional ou familiar.

C/A acolhidos	nº de c/a	%
Há menos de 6 meses	9	25,00
Há mais de 6 meses e há menos de 1 ano	9	25,00
Há mais de 1 ano e há menos de 1 ano e 6 meses	3	8,33
Há mais de 1 ano e 6 meses e há menos de 3 anos	4	11,11
Há mais de 3 anos e há menos de 4 anos	2	5,56
Há mais de 4 anos e há menos de 5 anos	4	11,11
Há mais de 5 anos e há menos de 10 anos	4	11,11
Há mais de 10 anos	1	2,78
Total	36	100,00

Percentual – tempo de acolhimento.



Motivo de acolhimento.

Motivo	nº de c/a	%	feminino	masculino
Negligência	6	16,67	5	1
Abusos físicos ou psicológicos contra a criança ou adolescente	4	11,11	3	1
Abuso sexual / Suspeita de abuso sexual	2	5,56	2	0
Guarda ou tutela para família extensa mal sucedida (a partir de 2018)	2	5,56	2	0
Carência de recursos materiais da família ou responsáveis	2	5,56	2	0
Situação de Rua	2	5,56	1	1
Risco de vida na comunidade	2	5,56	0	2
Responsável impossibilitado de cuidar por motivo de doença	2	5,56	1	1
Entrega voluntária	2	5,56	2	0
Calamidade Pública	2	5,56	0	2
Em razão de sua conduta	2	5,56	2	0
Orfandade	1	2,78	1	0
Transferência de outro regime de atendimento	1	2,78	1	0
Conflitos no ambiente familiar (Desativado em 2018)	1	2,78	1	0
Devolução por tentativa de colocação familiar mal sucedida (Desativado e Desmembrado em 2018)	1	2,78	1	0
Transferência de/para outra Família acolhedora	1	2,78	0	1
Adoção mal sucedida (a partir de 2018)	1	2,78	0	1
Abandono pelos pais ou responsáveis	1	2,78	0	1
Guarda ou tutela para terceiros mal sucedida (a partir de 2018)	1	2,78	0	1
Total	36	100,00	24	12

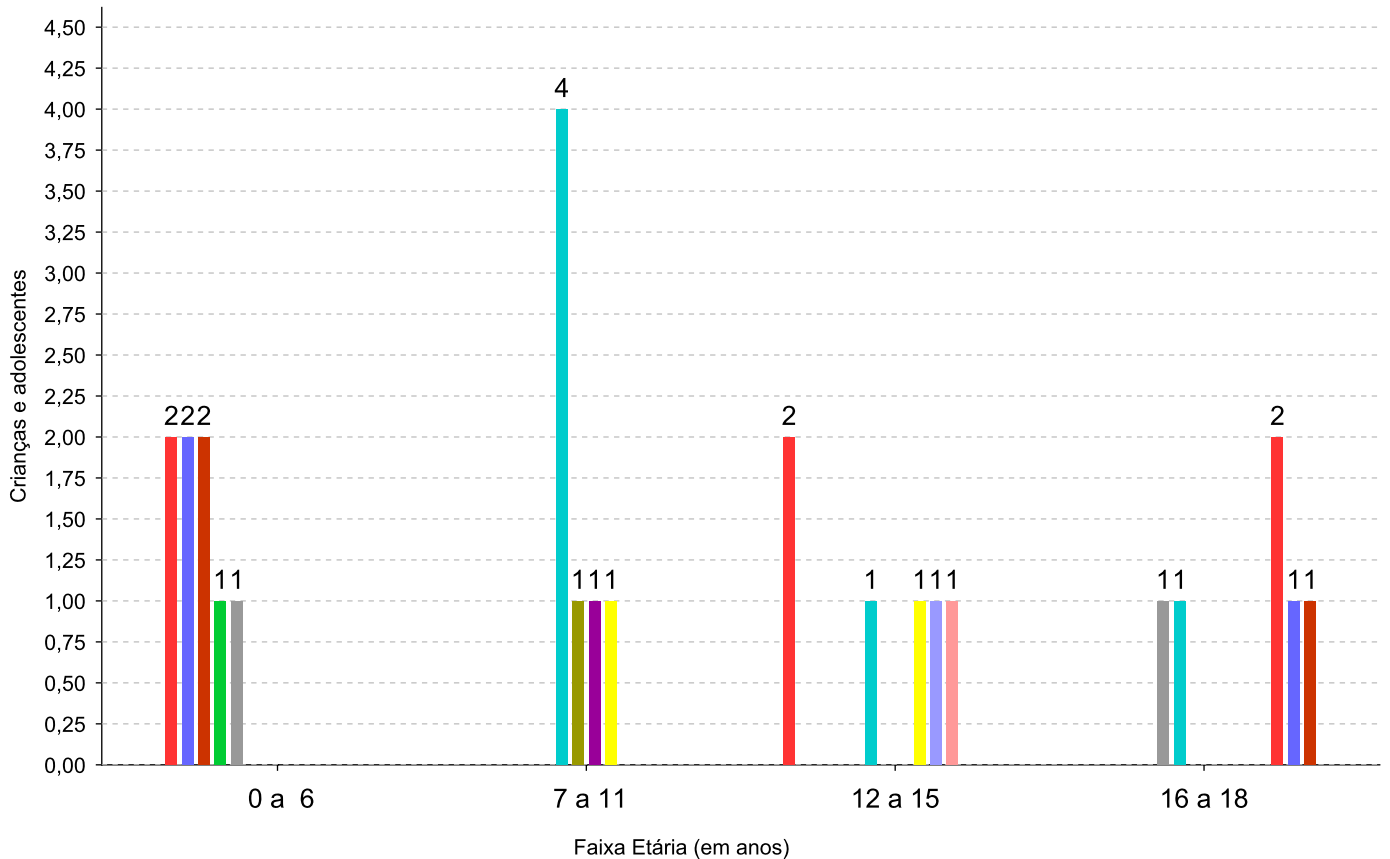
Observação: A partir de 2018 o motivo "Devolução por tentativa de colocação familiar mal sucedida" foi desmembrado em "Adoção mal sucedida", "Guarda ou Tutela para terceiros mal sucedida" e "Guarda ou Tutela para família extensa mal sucedida".

Motivo de acolhimento por faixa etária (% do motivo em cada faixa).

Motivo	nº de c/a	%	0 a 6	%	7 a 11	%	12 a 15	%	16 a 18	%
Negligência	6	16,67	0	0,00	4	57,14	1	10,00	1	10,00
Abusos físicos ou psicológicos contra a criança ou adolescente	4	11,11	2	22,22	0	0,00	2	20,00	0	0,00
Abuso sexual / Suspeita de abuso sexual	2	5,56	1	11,11	0	0,00	0	0,00	1	10,00
Guarda ou tutela para família extensa mal sucedida (a partir de 2018)	2	5,56	0	0,00	1	14,29	1	10,00	0	0,00
Carência de recursos materiais da família ou responsáveis	2	5,56	2	22,22	0	0,00	0	0,00	0	0,00
Situação de Rua	2	5,56	0	0,00	0	0,00	0	0,00	2	20,00
Risco de vida na comunidade	2	5,56	0	0,00	0	0,00	1	10,00	1	10,00
Responsável impossibilitado de cuidar por motivo de doença	2	5,56	1	11,11	0	0,00	0	0,00	1	10,00
Entrega voluntária	2	5,56	2	22,22	0	0,00	0	0,00	0	0,00
Calamidade Pública	2	5,56	0	0,00	1	14,29	0	0,00	1	10,00
Em razão de sua conduta	2	5,56	0	0,00	0	0,00	1	10,00	1	10,00
Orfandade	1	2,78	0	0,00	0	0,00	1	10,00	0	0,00
Transferência de outro regime de atendimento	1	2,78	0	0,00	0	0,00	0	0,00	1	10,00
Conflitos no ambiente familiar (Desativado em 2018)	1	2,78	0	0,00	0	0,00	1	10,00	0	0,00
Devolução por tentativa de colocação familiar mal sucedida (Desativado e Desmembrado em 2018)	1	2,78	0	0,00	0	0,00	1	10,00	0	0,00
Transferência de/para outra Família acolhedora	1	2,78	0	0,00	0	0,00	1	10,00	0	0,00
Adoção mal sucedida (a partir de 2018)	1	2,78	0	0,00	1	14,29	0	0,00	0	0,00
Abandono pelos pais ou responsáveis	1	2,78	1	11,11	0	0,00	0	0,00	0	0,00
Guarda ou tutela para terceiros mal sucedida (a partir de 2018)	1	2,78	0	0,00	0	0,00	0	0,00	1	10,00
Total	36	100,00	9	100,00	7	100,00	10	100,00	10	100,00

Observação: A partir de 2018 o motivo "Devolução por tentativa de colocação familiar mal sucedida" foi desmembrado em "Adoção mal sucedida", "Guarda ou Tutela para terceiros mal sucedida" e "Guarda ou Tutela para família extensa mal sucedida".

Motivos de acolhimento com maior incidência para cada faixa etária.



- Abusos físicos ou psicológicos contra a criança ou adolescente
- Carência de recursos materiais da família ou responsáveis
- Entrega voluntária
- Abandono pelos pais ou responsáveis
- Responsável impossibilitado de cuidar por motivo de doença
- Negligência
- Adoção mal sucedida (a partir de 2018)
- Calamidade Pública
- Guarda ou tutela para família extensa mal sucedida (a partir de 2018)
- Devolução por tentativa de colocação familiar mal sucedida (Desativado e Desmembrado em 2018)
- Transferência de/para outra Família acolhedora
- Situação de Rua
- Guarda ou tutela para terceiros mal sucedida (a partir de 2018)
- Abuso sexual / Suspeita de abuso sexual

Motivo de acolhimento por faixa etária (% da faixa em cada motivo).

Motivo	nº de c/a	0 a 6	%	7 a 11	%	12 a 15	%	16 a 18	%
Negligência	6	0	0,00	4	66,67	1	16,67	1	16,67
Abusos físicos ou psicológicos contra a criança ou adolescente	4	2	50,00	0	0,00	2	50,00	0	0,00
Abuso sexual / Suspeita de abuso sexual	2	1	50,00	0	0,00	0	0,00	1	50,00
Guarda ou tutela para família extensa mal sucedida (a partir de 2018)	2	0	0,00	1	50,00	1	50,00	0	0,00
Carência de recursos materiais da família ou responsáveis	2	2	100,00	0	0,00	0	0,00	0	0,00
Situação de Rua	2	0	0,00	0	0,00	0	0,00	2	100,00
Risco de vida na comunidade	2	0	0,00	0	0,00	1	50,00	1	50,00
Responsável impossibilitado de cuidar por motivo de doença	2	1	50,00	0	0,00	0	0,00	1	50,00
Entrega voluntária	2	2	100,00	0	0,00	0	0,00	0	0,00
Calamidade Pública	2	0	0,00	1	50,00	0	0,00	1	50,00
Em razão de sua conduta	2	0	0,00	0	0,00	1	50,00	1	50,00
Orfandade	1	0	0,00	0	0,00	1	100,00	0	0,00
Transferência de outro regime de atendimento	1	0	0,00	0	0,00	0	0,00	1	100,00
Conflitos no ambiente familiar (Desativado em 2018)	1	0	0,00	0	0,00	1	100,00	0	0,00
Devolução por tentativa de colocação familiar mal sucedida (Desativado e Desmembrado em 2018)	1	0	0,00	0	0,00	1	100,00	0	0,00
Transferência de/para outra Família acolhedora	1	0	0,00	0	0,00	1	100,00	0	0,00
Adoção mal sucedida (a partir de 2018)	1	0	0,00	1	100,00	0	0,00	0	0,00
Abandono pelos pais ou responsáveis	1	1	100,00	0	0,00	0	0,00	0	0,00
Guarda ou tutela para terceiros mal sucedida (a partir de 2018)	1	0	0,00	0	0,00	0	0,00	1	100,00
Total	36	9	25,00	7	19,44	10	27,77	10	27,79

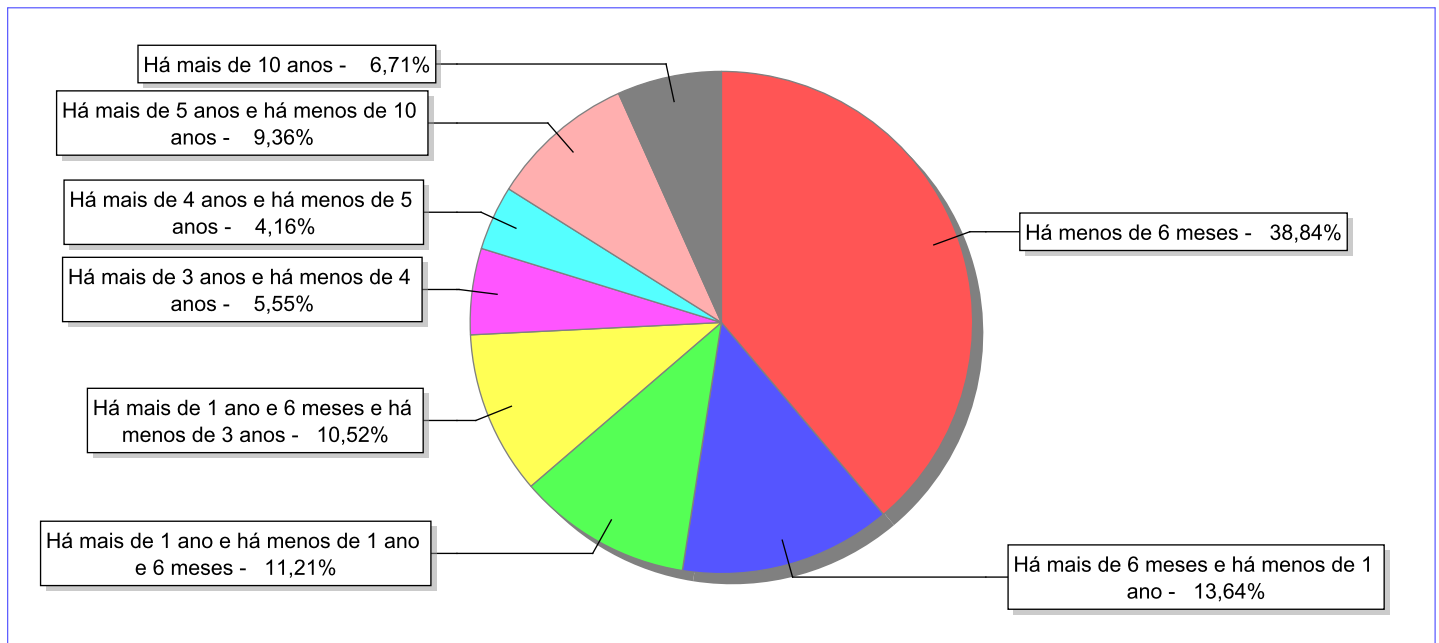
Observação: A partir de 2018 o motivo "Devolução por tentativa de colocação familiar mal sucedida" foi desmembrado em "Adoção mal sucedida", "Guarda ou Tutela para terceiros mal sucedida" e "Guarda ou Tutela para família extensa mal sucedida".

Tempo de institucionalização das crianças e adolescentes que se desligaram (*) do regime de acolhimento institucional ou familiar.

(*) Refere-se a crianças e adolescentes desligados a partir de 2008 e que não foram acolhidos novamente.

C/A desligados	nº de c/a	%
Há menos de 6 meses	336	38,84
Há mais de 6 meses e há menos de 1 ano	118	13,64
Há mais de 1 ano e há menos de 1 ano e 6 meses	97	11,21
Há mais de 1 ano e 6 meses e há menos de 3 anos	91	10,52
Há mais de 3 anos e há menos de 4 anos	48	5,55
Há mais de 4 anos e há menos de 5 anos	36	4,16
Há mais de 5 anos e há menos de 10 anos	81	9,36
Há mais de 10 anos	58	6,71
Total	865	100,00

Percentual – tempo de acolhimento.



Motivo de desligamento.

Motivo	nº de c/a	%	feminino	masculino
Reintegração aos genitores	257	29,71	144	113
Colocação em família substituta (Desativado e Desmembrado em 2018)	213	24,62	93	120
Evasão	142	16,42	66	76
Maioridade	100	11,56	54	46
Adoção (a partir de 2018)	47	5,43	25	22
Guarda ou tutela para família extensa (a partir de 2018)	45	5,20	23	22
Transferência para outro serviço de acolhimento institucional	12	1,39	7	5
Óbito	12	1,39	6	6
Transferência para outro regime de atendimento	10	1,16	2	8
Guarda ou Tutela para terceiros (a partir de 2018)	9	1,04	6	3
Encerramento das atividades do serviço de acolhimento	8	0,92	2	6
Recambiamento para o Estado de Origem	5	0,58	3	2
Recambiamento ao Município de Origem	3	0,35	3	0
Retirada da instituição sem ordem judicial	2	0,23	1	1
Total	865	100,00	435	430

Observação: A partir de 2018 o motivo "Colocação em família substituta" foi desmembrado em "Adoção", Guarda ou Tutela para terceiros" e "Guarda ou Tutela para família extensa".

Dos indicadores que podem contribuir para a definição da situação jurídica das crianças e adolescentes acolhidos.

Relação entre visitação e Ação de Destituição do Poder Familiar (DPF).

Detalhamento da visitação	número de c/a	%	número de c/a com DPF	% de c/a com DPF	número de c/a sem DPF	% de c/a sem DPF
diária	1	2,78	0	0,00	1	100,00
semanal	9	25,00	2	22,22	7	77,78
quinzenal	2	5,56	1	50,00	1	50,00
mensal	2	5,56	0	0,00	2	100,00
sem visita	22	61,11	9	40,91	13	59,09
Total	36	100,00	12	33,33	24	66,67

Faixa etária das crianças e adolescentes sem visita.

Faixa Etária	número de c/a	%	número de c/a com DPF	% de c/a com DPF	número de c/a sem DPF	% de c/a sem DPF
0 a 6	5	22,73	1	20,00	4	80,00
7 a 11	4	18,18	3	75,00	1	25,00
12 a 15	6	27,27	4	66,67	2	33,33
16 a 18	7	31,82	1	14,29	6	85,71
Total	22	100,00	9	40,91	13	59,09

Vínculos biológicos das crianças e adolescentes acolhidos

Situação	número de c/a	%	número de c/a com DPF	% de c/a com DPF	número de c/a sem DPF	% de c/a sem DPF
Pai e/ou mãe vivo(s)	29	80,56	9	31,03	20	68,97
Órfãos	4	11,11	0	0,00	4	100,00
DPF com trânsito em julgado	3	8,33	3	100,00	0	0,00
Total	36	100,00	12	33,33	24	66,67

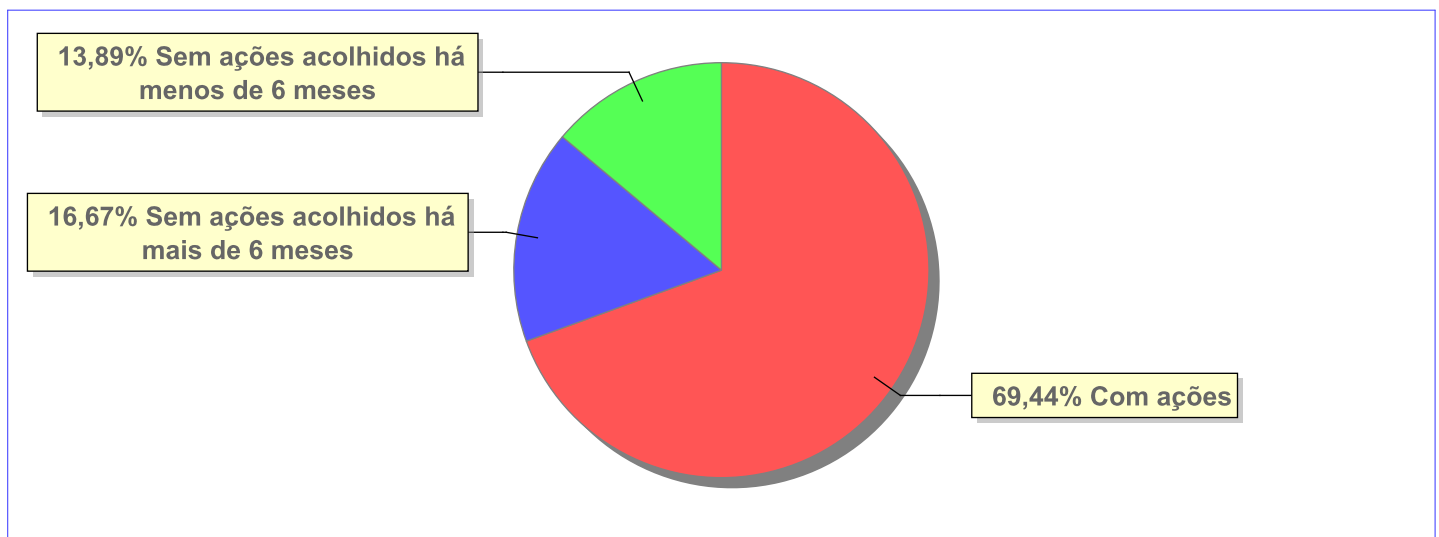
Perfil dos Aptos à adoção

Critério	Órfãos	DPF	Pais Desconhecidos	Entrega Voluntária	Total
Sexo					
Feminino	2	2	0	0	4
Masculino	2	1	0	0	3
Total	4	3	0	0	7
Faixa Etária					
7 a 11	1	1	0	0	2
12 a 15	1	1	0	0	2
16 a 18	2	1	0	0	3
Total	4	3	0	0	7
Tempo de Acolhimento					
Há menos de 6 meses	2	0	0	0	2
Há mais de 1 ano e 6 meses e há menos de 3 anos	1	1	0	0	2
Há mais de 5 anos e há menos de 10 anos	1	1	0	0	2
Há mais de 10 anos	0	1	0	0	1
Total	4	3	0	0	7
Deficiências					
Não	3	3	0	0	6
Sim	1	0	0	0	1
Total	4	3	0	0	7
Doenças					
Não	2	1	0	0	3
Sim	2	2	0	0	4
Total	4	3	0	0	7
Cor/Raça					
Branca	1	0	0	0	1
Preta	2	3	0	0	5
Parda	1	0	0	0	1
Raça Negra	3	3	0	0	6
Total	4	3	0	0	7

Panorama e detalhamento da situação das crianças e adolescentes no sistema de justiça

Critério	número de c/a	%
Panorama da situação da c/a no sistema de justiça		
Com ações judiciais	25	69,44
Sem ações judiciais	11	30,56
Total	36	100,00
Acompanhamento no âmbito da PJIJ de crianças e adolescentes sem ações		
Sem P.A. acolhidos há mais de 6 meses	6	54,55
Sem P.A. acolhidos há menos de 6 meses	5	45,45
Total	11	100,00
Acompanhamento no âmbito do Poder Judiciário		
com ações judiciais	25	69,44
com procedimentos judiciais	7	19,44
sem ações e sem procedimentos judiciais	4	11,11
Total	36	99,99

Distribuição percentual de ações.

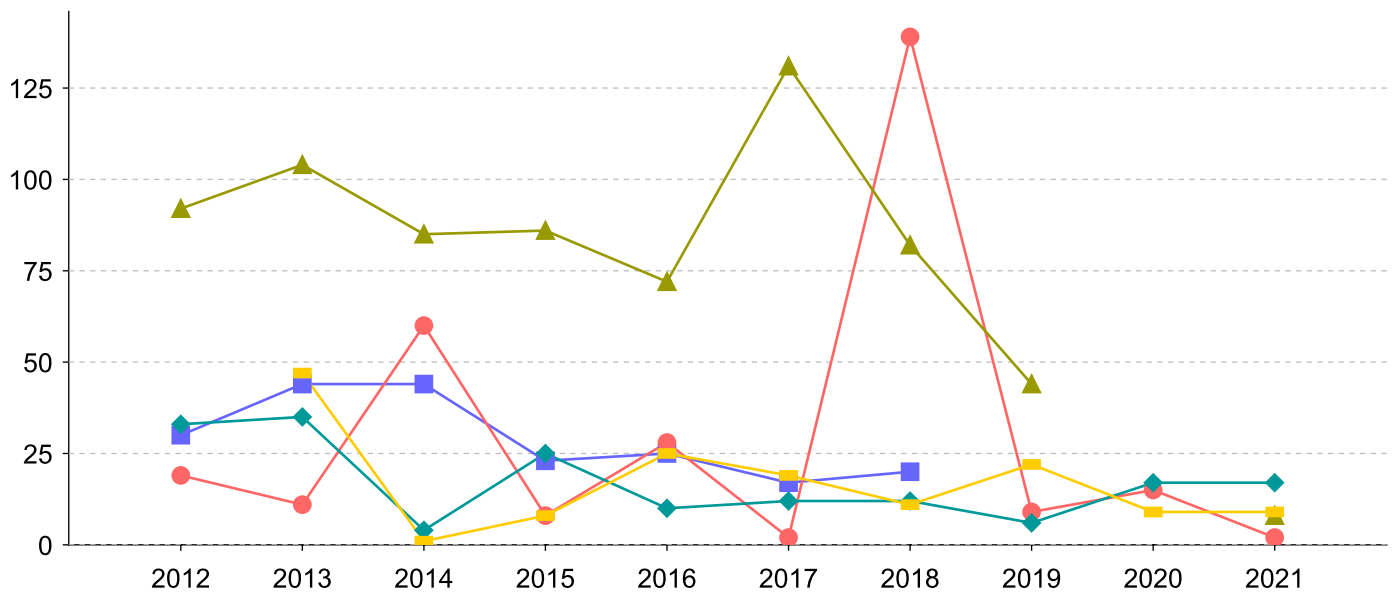


Ações Judiciais	nº de ações	%
Ação de Destituição do Poder Familiar	12	25,53
Ação de Guarda Judicial	11	23,40
Ação de Adoção	4	8,51
Ação de Busca e Apreensão	4	8,51
Ação de Destituição do Poder Familiar c/c Ação de Adoção	4	8,51
Representação em face dos pais ou responsável (Art. 249, ECA)	4	8,51
Ação Cautelar Inominada	2	4,26
Ação Civil Pública para proteção de direito individual (moradia, inclusão em programa	1	2,13
Ação de Alimentos em face dos pais ou responsável	1	2,13
Ação de Entrega Voluntária (Art. 166 ECA)	1	2,13
Ação de Reconstituição/Restauração do Poder Familiar	1	2,13
Ação de Tutela	1	2,13
Revogação de Guarda	1	2,13
Total	47	100,00

Evolução do tempo médio de acolhimento (em meses) das c/a desligadas

Motivo do Desligamento	Média	2012	2013	2014	2015	2016	2017	2018	2019	2020	2021
Colocação em família substituta (Desativado e Desmembrado em 2018)	30	30	44	44	23	25	17	20	-	-	-
Reintegração aos genitores	21	33	35	4	25	10	12	12	6	17	17
Evasão	20	19	11	60	8	28	2	139	9	15	2
Adoção (a partir de 2018)	17	-	-	-	-	-	-	11	13	18	21
Maioridade	86	92	104	85	86	72	131	82	44	-	8
Guarda ou tutela para família extensa (a partir de 2018)	16	-	47	1	8	25	19	11	22	9	9
Óbito	53	-	161	-	3	4	38	-	4	-	79
Guarda ou Tutela para terceiros (a partir de 2018)	22	-	-	-	-	-	-	3	26	7	58
Transferência para outro regime de atendimento	37	1	-	170	-	14	-	-	-	1	-
Recambiamento para o Estado de Origem	2	-	-	-	-	0	2	-	-	4	1
Recambiamento ao Município de Origem	0	-	-	-	-	0	-	-	-	-	1

Evolução do tempo médio de acolhimento das c/a desligadas (principais motivos)



■ Colocação em família substituta (Desativado e Desmembrado em 2018)
 ● Evasão
 ▲ Maioridade
◆ Reintegração aos genitores
 ■ Guarda ou tutela para família extensa (a partir de 2018)

Distribuição da população infantojuvenil acolhida

Total das entidades de acolhimento institucional e Equipe de acompanhamento do Projeto Família Acolhedora (CREAS), das crianças e adolescentes inseridos nesses regimes, das crianças e adolescentes aptos à adoção, das crianças e adolescentes sem registro civil de nascimento e das crianças e adolescentes sem visita.

Atendimento	número de entidades	número de c/a	% de c/a no Estado	aptos à adoção	% aptos à adoção	Sem RCN	Sem Visita
NOVA FRIBURGO	1	8	100,00	0	0,00	1	2
Serviço de Acolhimento Institucional/ Modalidade Abrigo Institucional	1	8	100,00	0	0,00	1	2

Origem da população infantojuvenil acolhida no Município.

Município	Acolhidos	%
Nova Friburgo	8	100,00

Distribuição da população infantojuvenil oriunda do Município analisado, acolhida pelos demais Municípios do Estado.

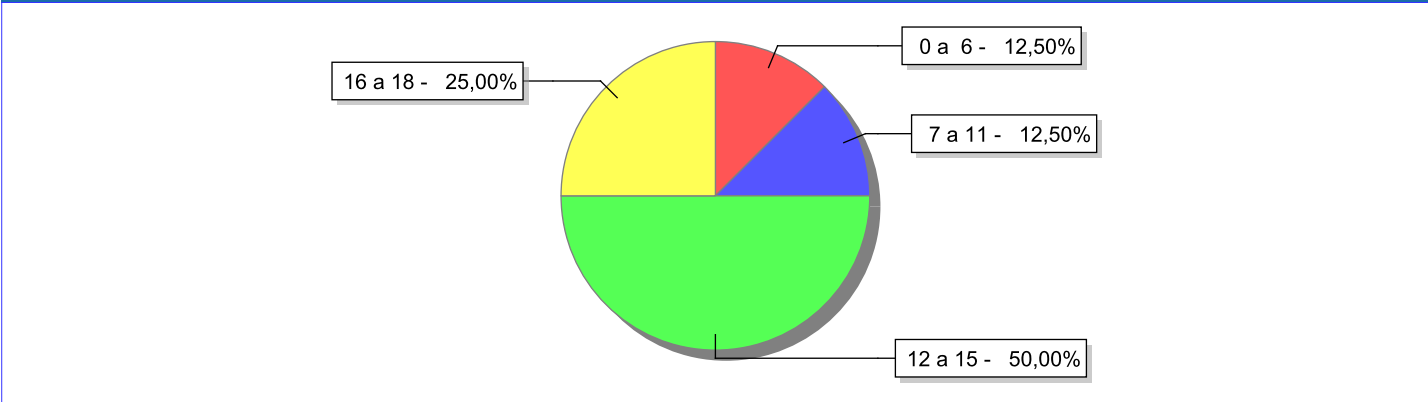
Município de localização do acolhido	Acolhidos	%
Trajano de Moraes	1	100,00
Total	1	100,00

Indicadores de faixa etária, sexo, cor/raça e escolaridade das crianças e adolescentes acolhidos.

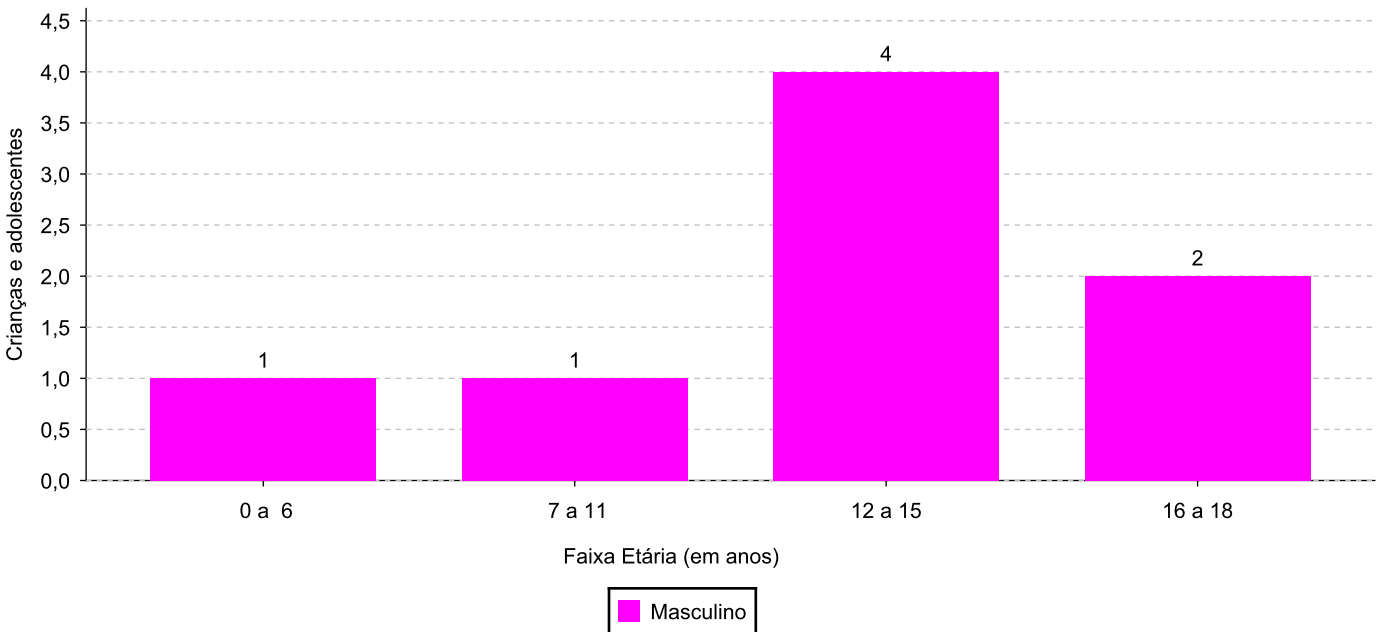
Faixa etária e sexo das crianças e adolescentes acolhidos.

Faixa etária	número de c/a	%	feminino	masculino
0 a 6	1	12,50	0	1
7 a 11	1	12,50	0	1
12 a 15	4	50,00	0	4
16 a 18	2	25,00	0	2
Total	8	100,00	0	8

Percentual de crianças e adolescentes acolhidos por faixa etária.



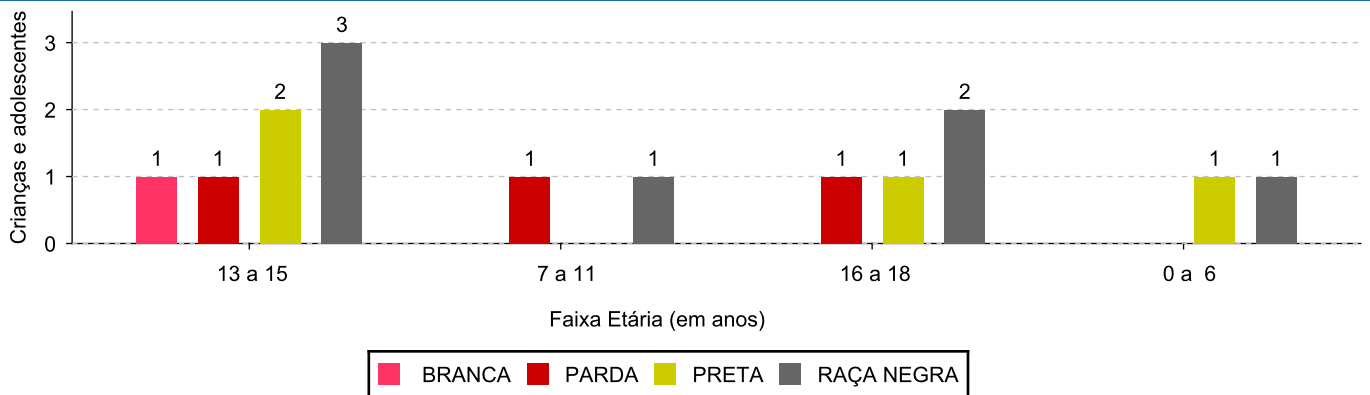
Distribuição das crianças e adolescentes acolhidos por sexo e faixa etária.



Cor/raça e faixa etária das crianças e adolescentes acolhidos.

Faixa Etária	nº de c/a	%	Branca	Amarela	Preta	Parda	Raça Negra	Indigena	Ignorado
0 a 6	1	12,50	0	0	1	0	1	0	0
7 a 11	1	12,50	0	0	0	1	1	0	0
12 a 15	4	50,00	1	0	2	1	3	0	0
16 a 18	2	25,00	0	0	1	1	2	0	0
Total	8	100,00	1	0	4	3	7	0	0

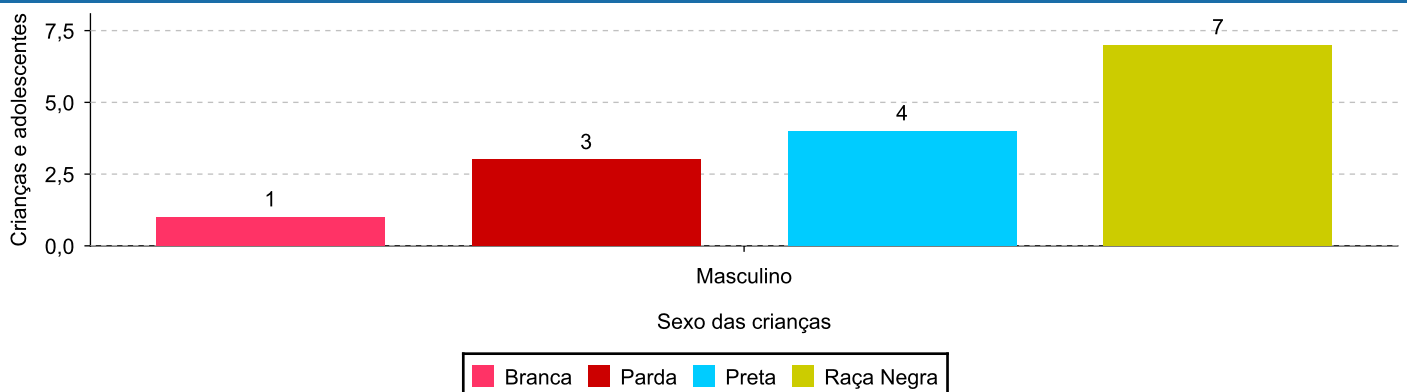
Distribuição das crianças e adolescentes acolhidos por cor/raça e faixa etária.



Cor/Raça e sexo das crianças e adolescentes acolhidos.

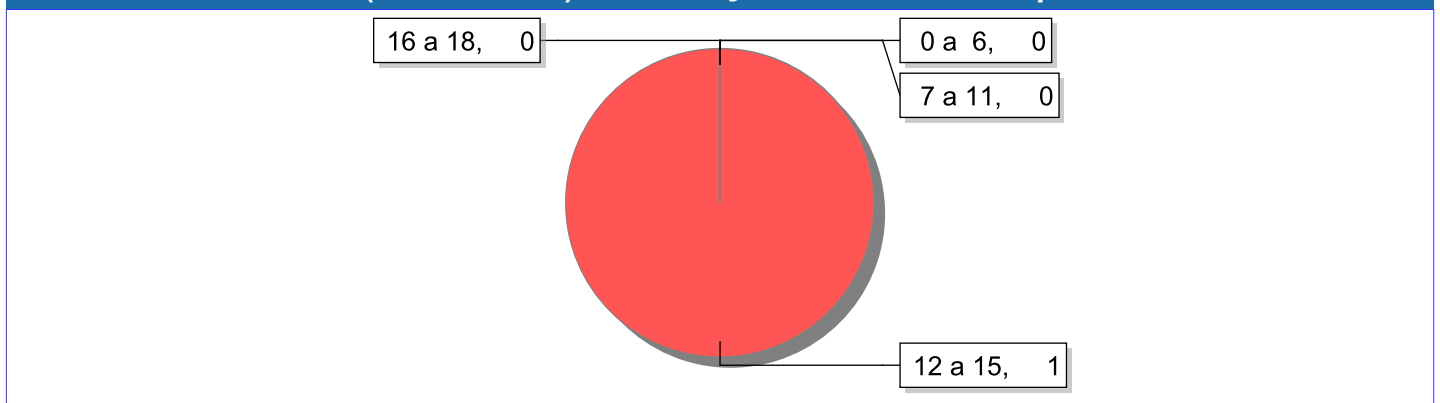
Cor/raça	número de c/a	%	feminino	masculino
Raça Negra	7	87,50	0	7
Preta	4	50,00	0	4
Parda	3	37,50	0	3
Branca	1	12,50	0	1
Total	8	100,00	0	8

Distribuição das crianças e adolescentes acolhidos por cor/raça e sexo.

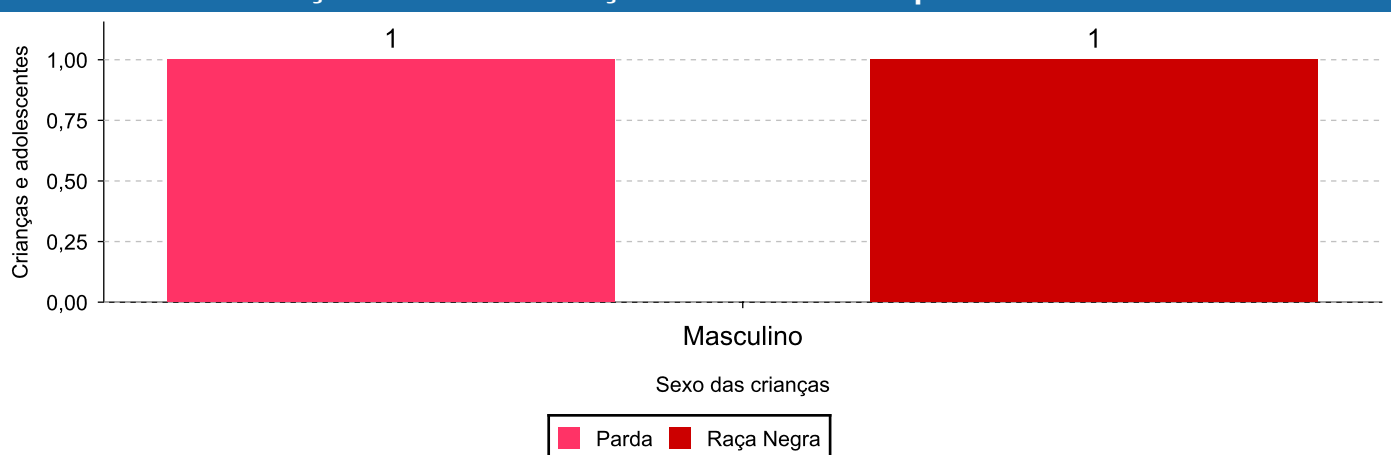


Escolaridade das crianças e adolescentes acolhidos, por faixa etária.

Faixa etária	Estuda	%	Não Estuda	%	Total	%
0 a 6	1	100,00	0	0,00	1	100,00
7 a 11	1	100,00	0	0,00	1	100,00
12 a 15	3	75,00	1	25,00	4	100,00
16 a 18	2	100,00	0	0,00	2	100,00
Total	7	87,50	1	12,50	8	100,00

Faixas etárias (em números) das crianças e adolescentes que não estudam.

Indicadores de cor/raça e sexo das crianças e adolescentes acolhidos que não estudam.

Cor/Raça	número de c/a	%	feminino	masculino
Parda	1	100,00	0	1
Raça Negra	1	100,00	0	1
Total	1	100,00	0	1

Cor/Raça e sexo das crianças e adolescentes que não estudam.


Dos indicadores de deficiência e saúde.

Crianças e Adolescentes portadores de necessidades especiais.

Apresentam deficiência	número de c/a	%
Não	8	100,00
Total	8	100,00

Crianças e Adolescentes acolhidos que necessitam de tratamento de saúde especial.

Necessidade de tratamento de saúde especial	número de c/a	%
Sim	3	37,50
Não	5	62,50
Total	8	100,00

Doenças mais comuns.

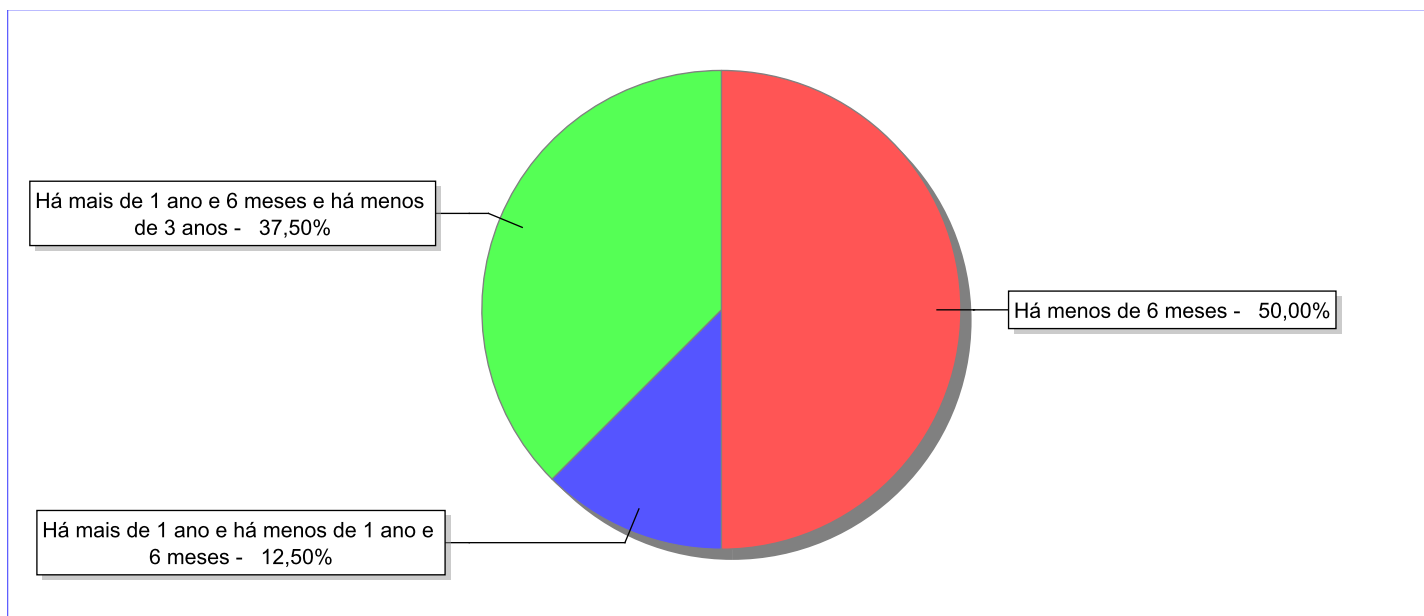
Doenças mais comuns	Incidência	%
Acompanhamento psicológico	2	50,00
HIV Positivo	1	25,00
Acompanhamento Psiquiátrico	1	25,00
Total	4	100,00

Dos indicadores de período e motivo de acolhimento / desligamento.

Tempo de institucionalização das crianças e adolescentes que se encontram em regime de acolhimento institucional ou familiar.

C/A acolhidos	nº de c/a	%
Há menos de 6 meses	4	50,00
Há mais de 1 ano e há menos de 1 ano e 6 meses	1	12,50
Há mais de 1 ano e 6 meses e há menos de 3 anos	3	37,50
Total	8	100,00

Percentual – tempo de acolhimento.



Motivo de acolhimento.

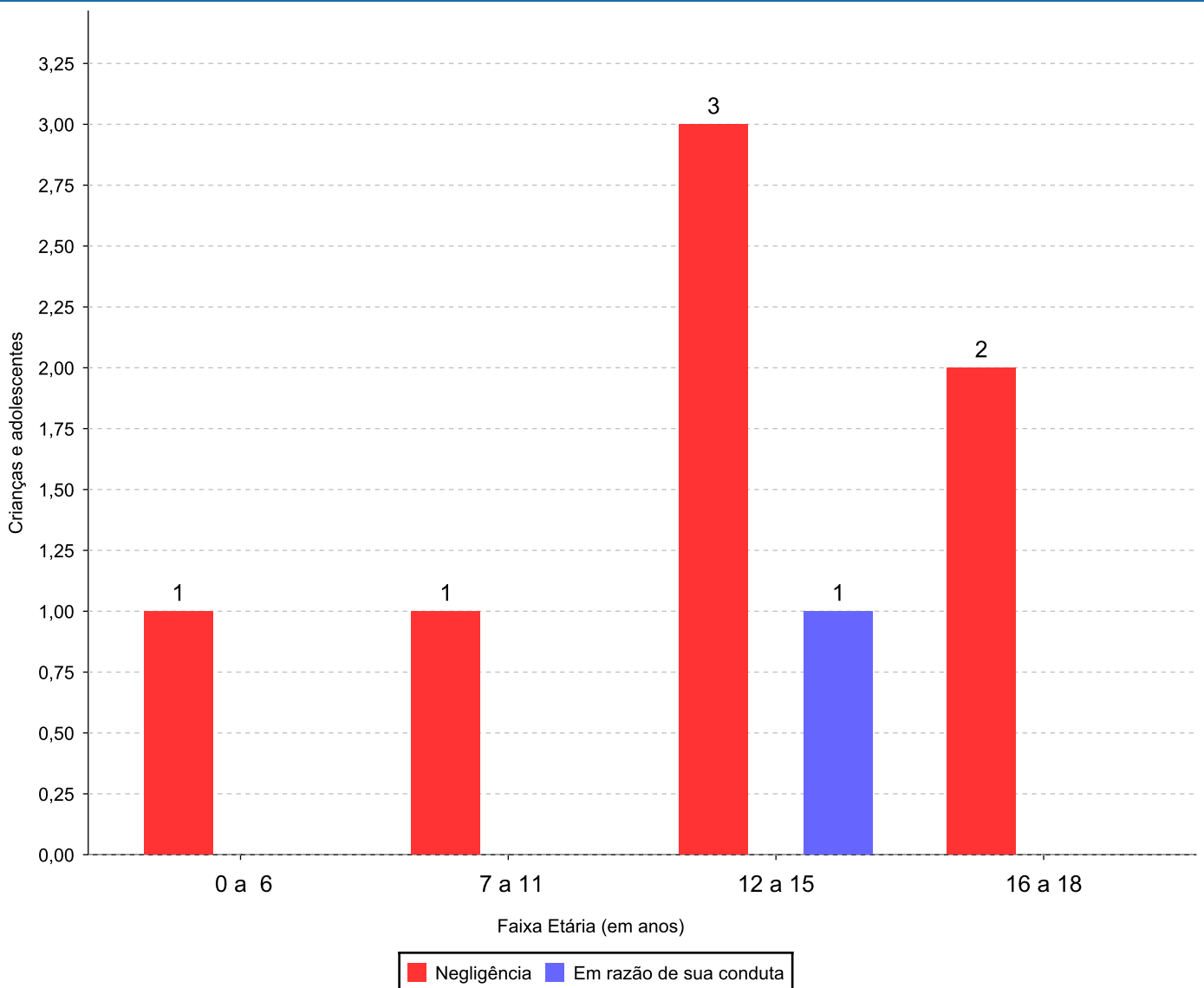
Motivo	nº de c/a	%	feminino	masculino
Negligência	7	87,50	0	7
Em razão de sua conduta	1	12,50	0	1
Total	8	100,00	0	8

Observação: A partir de 2018 o motivo "Devolução por tentativa de colocação familiar mal sucedida" foi desmembrado em "Adoção mal sucedida", "Guarda ou Tutela para terceiros mal sucedida" e "Guarda ou Tutela para família extensa mal sucedida".

Motivo de acolhimento por faixa etária (% do motivo em cada faixa).

Motivo	nº de c/a	%	0 a 6	%	7 a 11	%	12 a 15	%	16 a 18	%
Negligência	7	87,50	1	100,00	1	100,00	3	75,00	2	100,00
Em razão de sua conduta	1	12,50	0	0,00	0	0,00	1	25,00	0	0,00
Total	8	100,00	1	100,00	1	100,00	4	100,00	2	100,00

Motivos de acolhimento com maior incidência para cada faixa etária.



Observação: A partir de 2018 o motivo "Devolução por tentativa de colocação familiar mal sucedida" foi desmembrado em "Adoção mal sucedida", "Guarda ou Tutela para terceiros mal sucedida" e "Guarda ou Tutela para família extensa mal sucedida".

Motivo de acolhimento por faixa etária (% da faixa em cada motivo).

Motivo	nº de c/a	0 a 6	%	7 a 11	%	12 a 15	%	16 a 18	%
Negligência	7	1	14,29	1	14,29	3	42,86	2	28,57
Em razão de sua conduta	1	0	0,00	0	0,00	1	100,00	0	0,00
Total	8	1	12,50	1	12,50	4	50,00	2	25,00

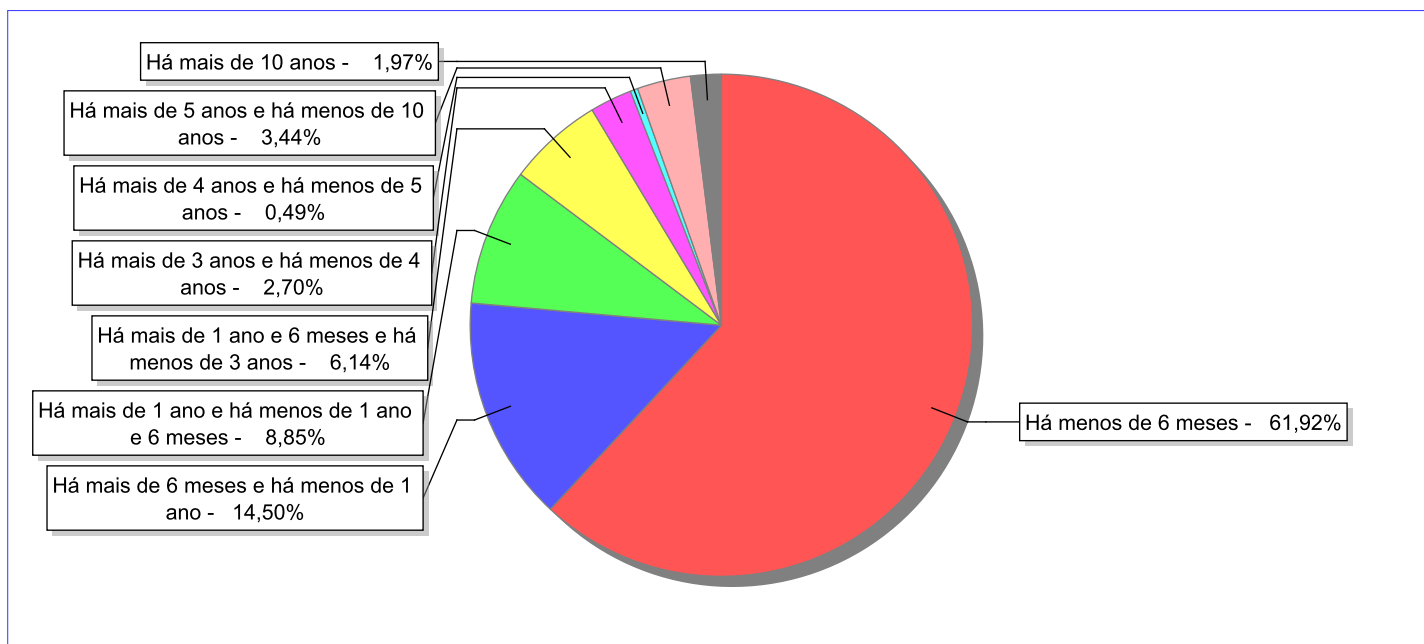
Observação: A partir de 2018 o motivo "Devolução por tentativa de colocação familiar mal sucedida" foi desmembrado em "Adoção mal sucedida", "Guarda ou Tutela para terceiros mal sucedida" e "Guarda ou Tutela para família extensa mal sucedida".

Tempo de institucionalização das crianças e adolescentes que se desligaram (*) do regime de acolhimento institucional ou familiar.

(*) Refere-se a crianças e adolescentes desligados a partir de 2008 e que não foram acolhidos novamente.

C/A desligados	nº de c/a	%
Há menos de 6 meses	252	61,92
Há mais de 6 meses e há menos de 1 ano	59	14,50
Há mais de 1 ano e há menos de 1 ano e 6 meses	36	8,85
Há mais de 1 ano e 6 meses e há menos de 3 anos	25	6,14
Há mais de 3 anos e há menos de 4 anos	11	2,70
Há mais de 4 anos e há menos de 5 anos	2	0,49
Há mais de 5 anos e há menos de 10 anos	14	3,44
Há mais de 10 anos	8	1,97
Total	407	100,00

Percentual – tempo de acolhimento.



Motivo de desligamento.

Motivo	nº de c/a	%	feminino	masculino
Reintegração aos genitores	200	49,14	99	101
Evasão	60	14,74	35	25
Guarda ou tutela para família extensa (a partir de 2018)	46	11,30	19	27
Guarda ou Tutela para terceiros (a partir de 2018)	33	8,11	17	16
Colocação em família substituta (Desativado e Desmembrado em 2018)	26	6,39	11	15
Maioridade	14	3,44	6	8
Transferência para outro serviço de acolhimento institucional	10	2,46	2	8
Transferência para outro regime de atendimento	7	1,72	3	4
Transferência de/para outra Família acolhedora	3	0,74	2	1
Recambiamento ao Município de Origem	2	0,49	0	2
Recambiamento para o Estado de Origem	2	0,49	2	0
Adoção (a partir de 2018)	2	0,49	1	1
Emancipação	1	0,25	1	0
Desligamento voluntário da família (dos abrigos de família)	1	0,25	1	0
Total	407	100,00	199	208

Observação: A partir de 2018 o motivo "Colocação em família substituta" foi desmembrado em "Adoção", Guarda ou Tutela para terceiros" e "Guarda ou Tutela para família extensa".

Dos indicadores que podem contribuir para a definição da situação jurídica das crianças e adolescentes acolhidos.

Relação entre visitação e Ação de Destituição do Poder Familiar (DPF).

Detalhamento da visitação	número de c/a	%	número de c/a com DPF	% de c/a com DPF	número de c/a sem DPF	% de c/a sem DPF
semanal	6	75,00	2	33,33	4	66,67
sem visita	2	25,00	1	50,00	1	50,00
Total	8	100,00	3	37,50	5	62,50

Faixa etária das crianças e adolescentes sem visita.

Faixa Etária	número de c/a	%	número de c/a com DPF	% de c/a com DPF	número de c/a sem DPF	% de c/a sem DPF
12 a 15	2	100,00	1	50,00	1	50,00
Total	2	100,00	1	50,00	1	50,00

Vínculos biológicos das crianças e adolescentes acolhidos

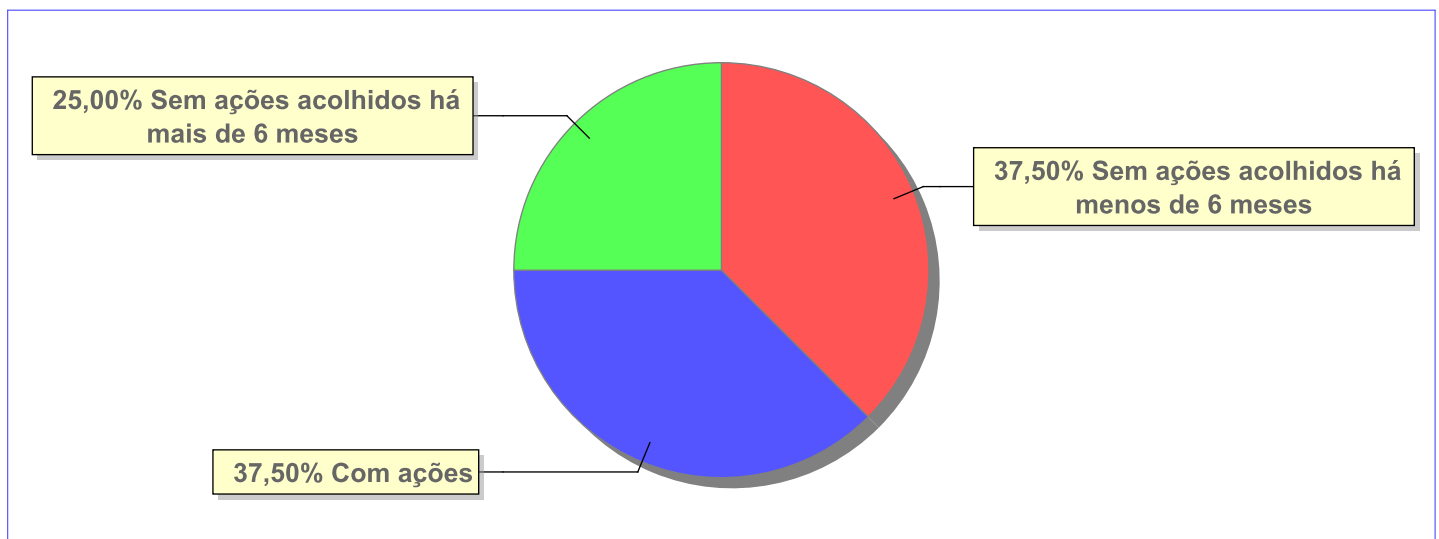
Situação	número de c/a	%	número de c/a com DPF	% de c/a com DPF	número de c/a sem DPF	% de c/a sem DPF
Pai e/ou mãe vivo(s)	8	100,00	3	37,50	5	62,50
Total	8	100,00	3	37,50	5	62,50

Não há Aptos à adoção neste município

Panorama e detalhamento da situação das crianças e adolescentes no sistema de justiça

Critério	número de c/a	%
Panorama da situação da c/a no sistema de justiça		
Com ações judiciais	3	37,50
Sem ações judiciais	5	62,50
Total	8	100,00
Acompanhamento no âmbito da PJIJ de crianças e adolescentes sem ações		
Sem P.A. acolhidos há mais de 6 meses	2	40,00
Sem P.A. acolhidos há menos de 6 meses	3	60,00
Total	5	100,00
Acompanhamento no âmbito do Poder Judiciário		
com ações judiciais	3	37,50
sem ações e sem procedimentos judiciais	5	62,50
Total	8	100,00

Distribuição percentual de ações.

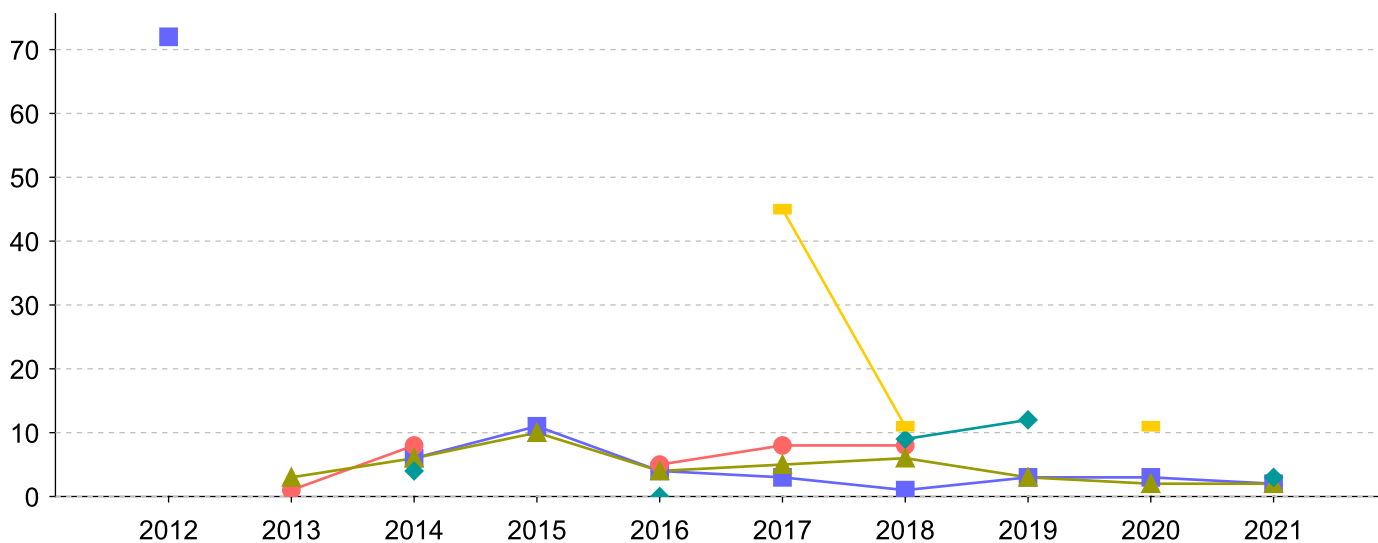


Ações Judiciais	nº de ações	%
Ação de Destituição do Poder Familiar	3	100,00
Total	3	100,00

Evolução do tempo médio de acolhimento (em meses) das c/a desligadas

Motivo do Desligamento	Média	2012	2013	2014	2015	2016	2017	2018	2019	2020	2021
Reintegração aos genitores	4	-	3	6	10	4	5	6	3	2	2
Guarda ou tutela para família extensa (a partir de 2018)	5	72	-	6	11	4	3	1	3	3	2
Guarda ou Tutela para terceiros (a partir de 2018)	8	-	-	-	-	-	-	8	7	6	13
Evasão	7	-	-	4	-	0	-	9	12	-	3
Colocação em família substituta (Desativado e Desmembrado em 2018)	8	-	1	8	-	5	8	8	-	-	-
Maioridade	28	-	-	-	-	-	45	11	-	11	-
Transferência para outro regime de atendimento	18	-	-	-	-	19	-	15	21	-	-
Transferência de/para outra Família acolhedora	8	-	-	-	-	-	-	-	8	-	-
Adoção (a partir de 2018)	8	-	-	-	-	-	-	-	-	8	-
Recambiamento ao Município de Origem	4	-	-	-	-	-	4	3	-	-	-
Desligamento voluntário da família (dos abrigos de família)	1	-	-	-	-	1	-	-	-	-	-
Emancipação	4	-	-	-	-	-	-	-	-	4	-

Evolução do tempo médio de acolhimento das c/a desligadas (principais motivos)



- Guarda ou tutela para família extensa (a partir de 2018)
- Colocação em família substituta (Desativado e Desmembrado em 2018)
- ▲ Reintegração aos genitores
- ◆ Evasão
- Maioridade

Distribuição da população infantojuvenil acolhida

Total das entidades de acolhimento institucional e Equipe de acompanhamento do Projeto Família Acolhedora (CREAS), das crianças e adolescentes inseridos nesses regimes, das crianças e adolescentes aptos à adoção, das crianças e adolescentes sem registro civil de nascimento e das crianças e adolescentes sem visita.

Atendimento	número de entidades	número de c/a	% de c/a no Estado	aptos à adoção	% aptos à adoção	Sem RCN	Sem Visita
NOVA IGUAÇU	8	68	100,00	10	14,71	1	39
Serviço de Acolhimento Institucional/ Modalidade Abrigo Institucional	6	60	88,24	10	14,71	1	37
Serviço de Acolhimento em Família Acolhedora	1	6	8,82	0	0,00	0	0
Serviço de Acolhimento Institucional/Modalidade Casa-Lar	1	2	2,94	0	0,00	0	2

Origem da população infantojuvenil acolhida no Município.

Município	Acolhidos	%
Nova Iguaçu	58	85,29
Mesquita	7	10,29
Belford Roxo	1	1,47
Campos dos Goytacazes	1	1,47
São João de Meriti	1	1,47
Total	68	100,00

Distribuição da população infantojuvenil oriunda do Município analisado, acolhida pelos demais Municípios do Estado.

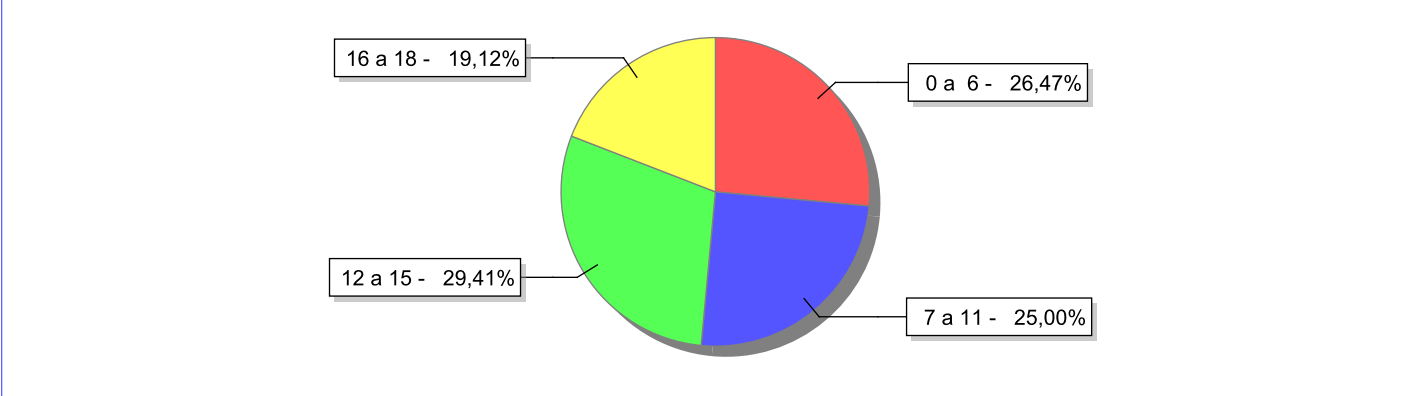
Município de localização do acolhido	Acolhidos	%
Queimados	1	50,00
São João de Meriti	1	50,00
Total	2	100,00

Indicadores de faixa etária, sexo, cor/raça e escolaridade das crianças e adolescentes acolhidos.

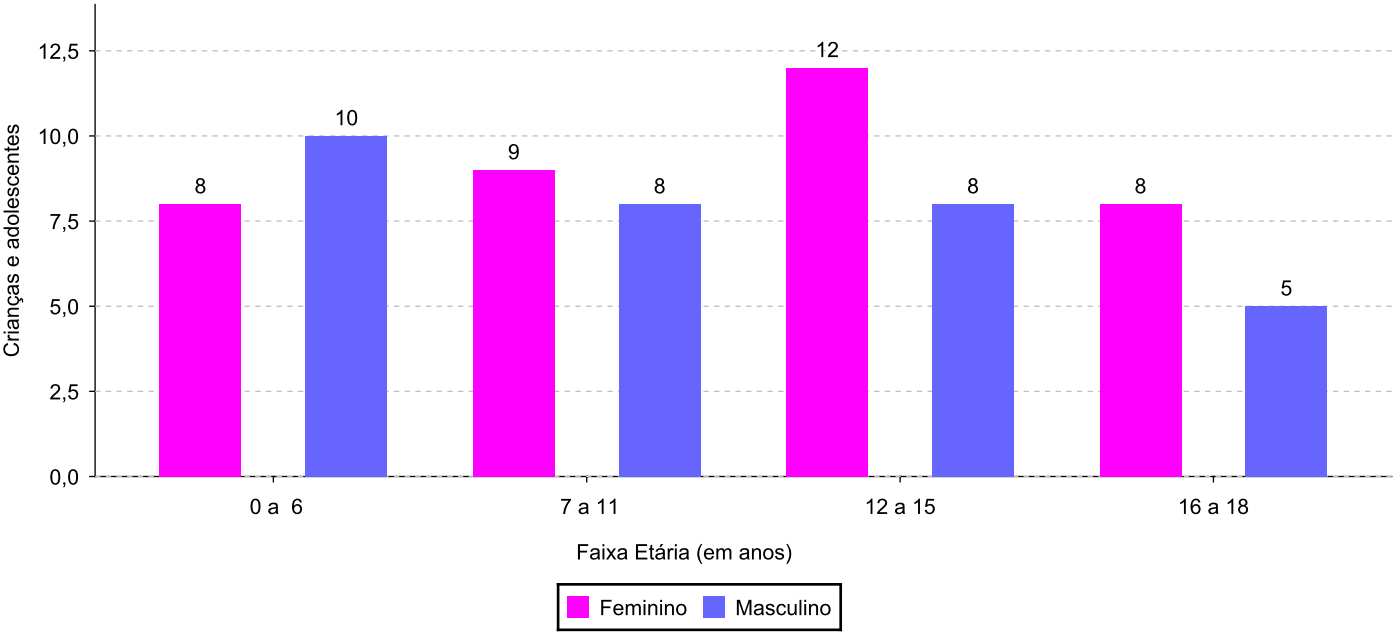
Faixa etária e sexo das crianças e adolescentes acolhidos.

Faixa etária	número de c/a	%	feminino	masculino
0 a 6	18	26,47	8	10
7 a 11	17	25,00	9	8
12 a 15	20	29,41	12	8
16 a 18	13	19,12	8	5
Total	68	100,00	37	31

Percentual de crianças e adolescentes acolhidos por faixa etária.



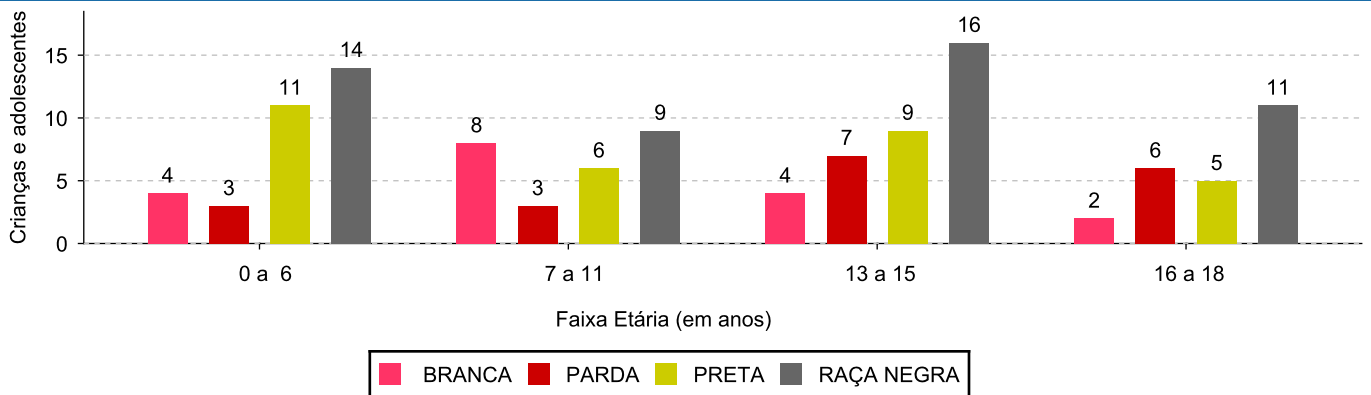
Distribuição das crianças e adolescentes acolhidos por sexo e faixa etária.



Cor/raça e faixa etária das crianças e adolescentes acolhidos.

Faixa Etária	nº de c/a	%	Branca	Amarela	Preta	Parda	Raça Negra	Indigena	Ignorado
0 a 6	18	26,47	4	0	11	3	14	0	0
7 a 11	17	25,00	8	0	6	3	9	0	0
12 a 15	20	29,41	4	0	9	7	16	0	0
16 a 18	13	19,12	2	0	5	6	11	0	0
Total	68	100,00	18	0	31	19	50	0	0

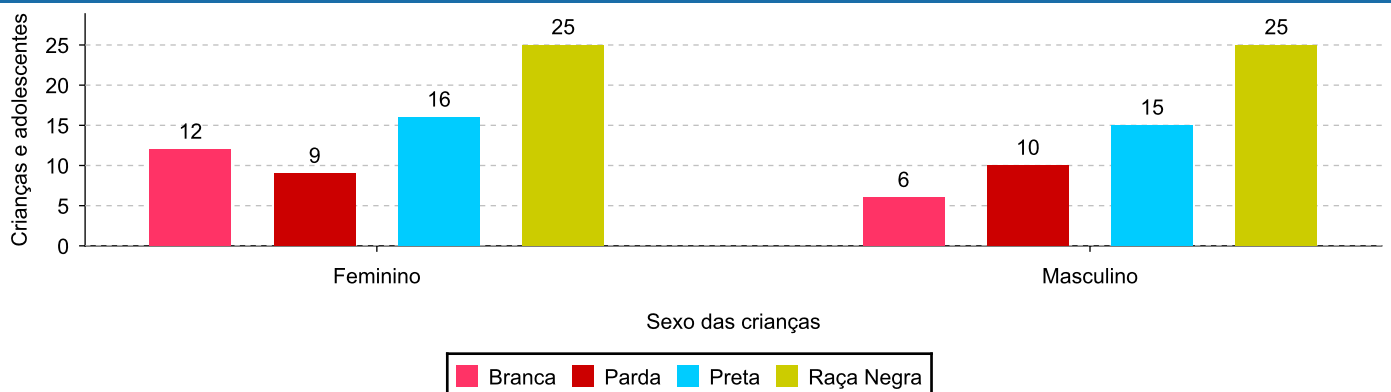
Distribuição das crianças e adolescentes acolhidos por cor/raça e faixa etária.



Cor/Raça e sexo das crianças e adolescentes acolhidos.

Cor/raça	número de c/a	%	feminino	masculino
Raça Negra	50	73,53	25	25
Preta	31	45,59	16	15
Parda	19	27,94	9	10
Branca	18	26,47	12	6
Total	68	100,00	37	31

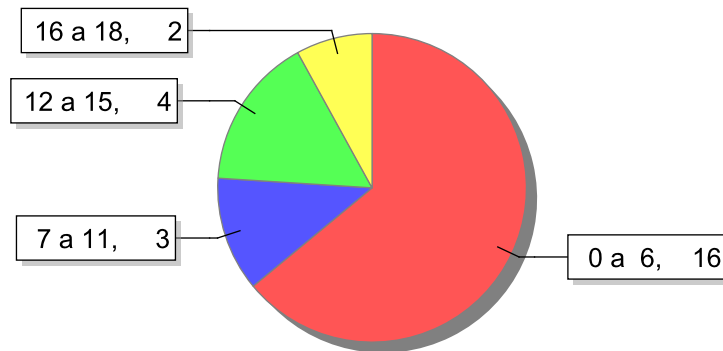
Distribuição das crianças e adolescentes acolhidos por cor/raça e sexo.



Escolaridade das crianças e adolescentes acolhidos, por faixa etária.

Faixa etária	Estuda	%	Não Estuda	%	Total	%
0 a 6	2	11,11	16	88,89	18	100,00
7 a 11	14	82,35	3	17,65	17	100,00
12 a 15	16	80,00	4	20,00	20	100,00
16 a 18	11	84,62	2	15,38	13	100,00
Total	43	63,24	25	36,76	68	100,00

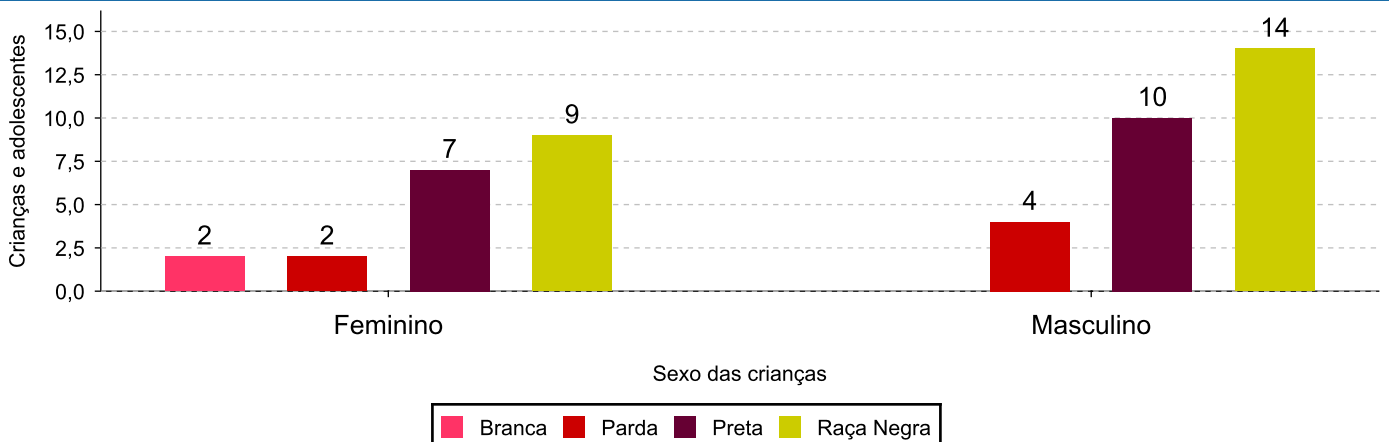
Faixas etárias (em números) das crianças e adolescentes que não estudam.



Indicadores de cor/raça e sexo das crianças e adolescentes acolhidos que não estudam.

Cor/Raça	número de c/a	%	feminino	masculino
Raça Negra	23	92,00	9	14
Preta	17	68,00	7	10
Parda	6	24,00	2	4
Branca	2	8,00	2	0
Total	25	100,00	11	14

Cor/Raça e sexo das crianças e adolescentes que não estudam.



Dos indicadores de deficiência e saúde.

Crianças e Adolescentes portadores de necessidades especiais.

Apresentam deficiência	número de c/a	%
Sim	16	23,53
Não	52	76,47
Total	68	100,00

Detalhamento das crianças e adolescentes portadores de necessidades especiais.

Categoria	nº de c/a	%
Deficiência mental	11	68,75
Deficiência múltipla	4	25,00
Deficiência física	1	6,25
Total	16	100,00

Crianças e Adolescentes acolhidos que necessitam de tratamento de saúde especial.

Necessidade de tratamento de saúde especial	número de c/a	%
Sim	23	33,82
Não	45	66,18
Total	68	100,00

Doenças mais comuns.

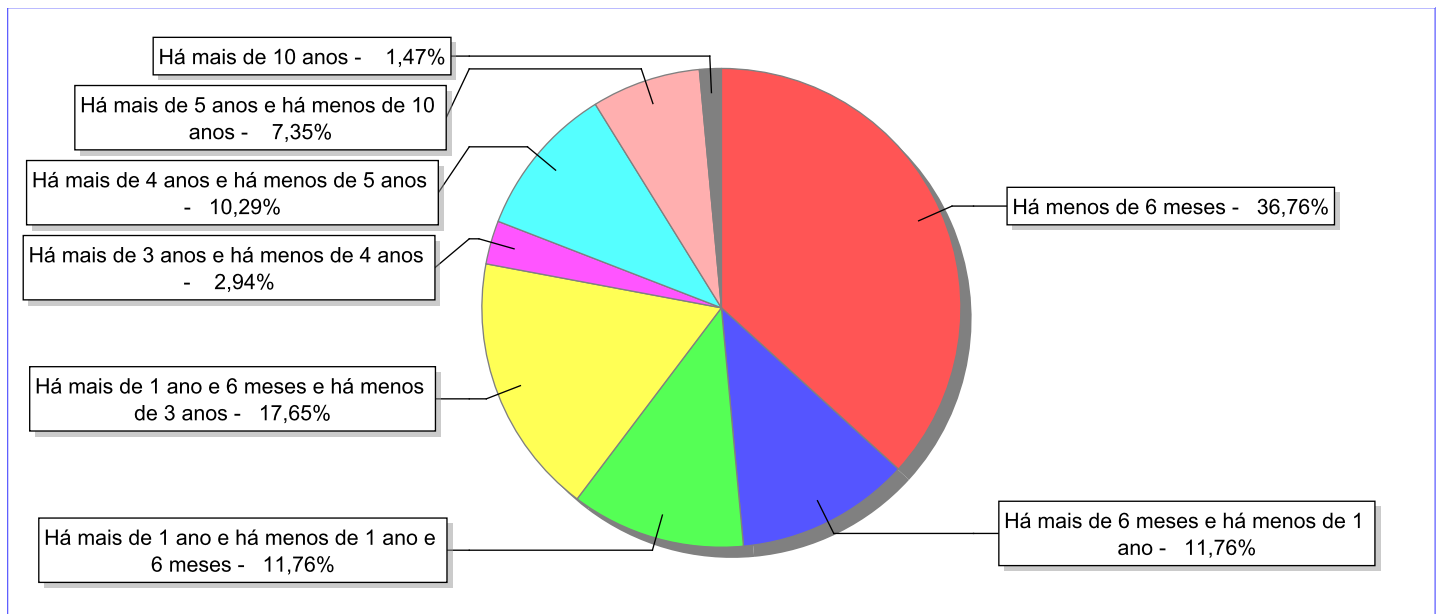
Doenças mais comuns	Incidência	%
Acompanhamento psicológico	5	16,13
Autismo	5	16,13
Acompanhamento Psiquiátrico	5	16,13
Dificuldades psicomotoras (Tratamento fisioterápico)	3	9,68
Doenças Neurológicas	3	9,68
Dificuldades fonoaudiológicas (tratamento fonoaudiológico)	2	6,45
Sífilis	2	6,45
Diabetes	1	3,23
Transtornos Mentais	1	3,23
Epilepsia	1	3,23
Demência	1	3,23
Outras doenças	1	3,23
Retardo mental	1	3,23
Total	31	100,00

Dos indicadores de período e motivo de acolhimento / desligamento.

Tempo de institucionalização das crianças e adolescentes que se encontram em regime de acolhimento institucional ou familiar.

C/A acolhidos	nº de c/a	%
Há menos de 6 meses	25	36,76
Há mais de 6 meses e há menos de 1 ano	8	11,76
Há mais de 1 ano e há menos de 1 ano e 6 meses	8	11,76
Há mais de 1 ano e 6 meses e há menos de 3 anos	12	17,65
Há mais de 3 anos e há menos de 4 anos	2	2,94
Há mais de 4 anos e há menos de 5 anos	7	10,29
Há mais de 5 anos e há menos de 10 anos	5	7,35
Há mais de 10 anos	1	1,47
Total	68	100,00

Percentual – tempo de acolhimento.



Motivo de acolhimento.

Motivo	nº de c/a	%	feminino	masculino
Negligência	17	25,00	9	8
Abusos físicos ou psicológicos contra a criança ou adolescente	15	22,06	7	8
Abandono pelos pais ou responsáveis	9	13,24	6	3
Em razão de sua conduta	7	10,29	5	2
Adoção mal sucedida (a partir de 2018)	6	8,82	4	2
Situação de Rua	2	2,94	0	2
Abuso sexual / Suspeita de abuso sexual	2	2,94	2	0
Carência de recursos materiais da família ou responsáveis	2	2,94	1	1
Risco de vida na comunidade	2	2,94	0	2
Guarda ou tutela para terceiros mal sucedida (a partir de 2018)	1	1,47	0	1
Transferência de outro regime de atendimento	1	1,47	1	0
Guarda ou tutela para família extensa mal sucedida (a partir de 2018)	1	1,47	1	0
Responsável impossibilitado de cuidar por motivo de doença	1	1,47	0	1
Orfandade	1	1,47	1	0
Reintegração aos genitores mal sucedida (a partir de 2018)	1	1,47	0	1
Total	68	100,00	37	31

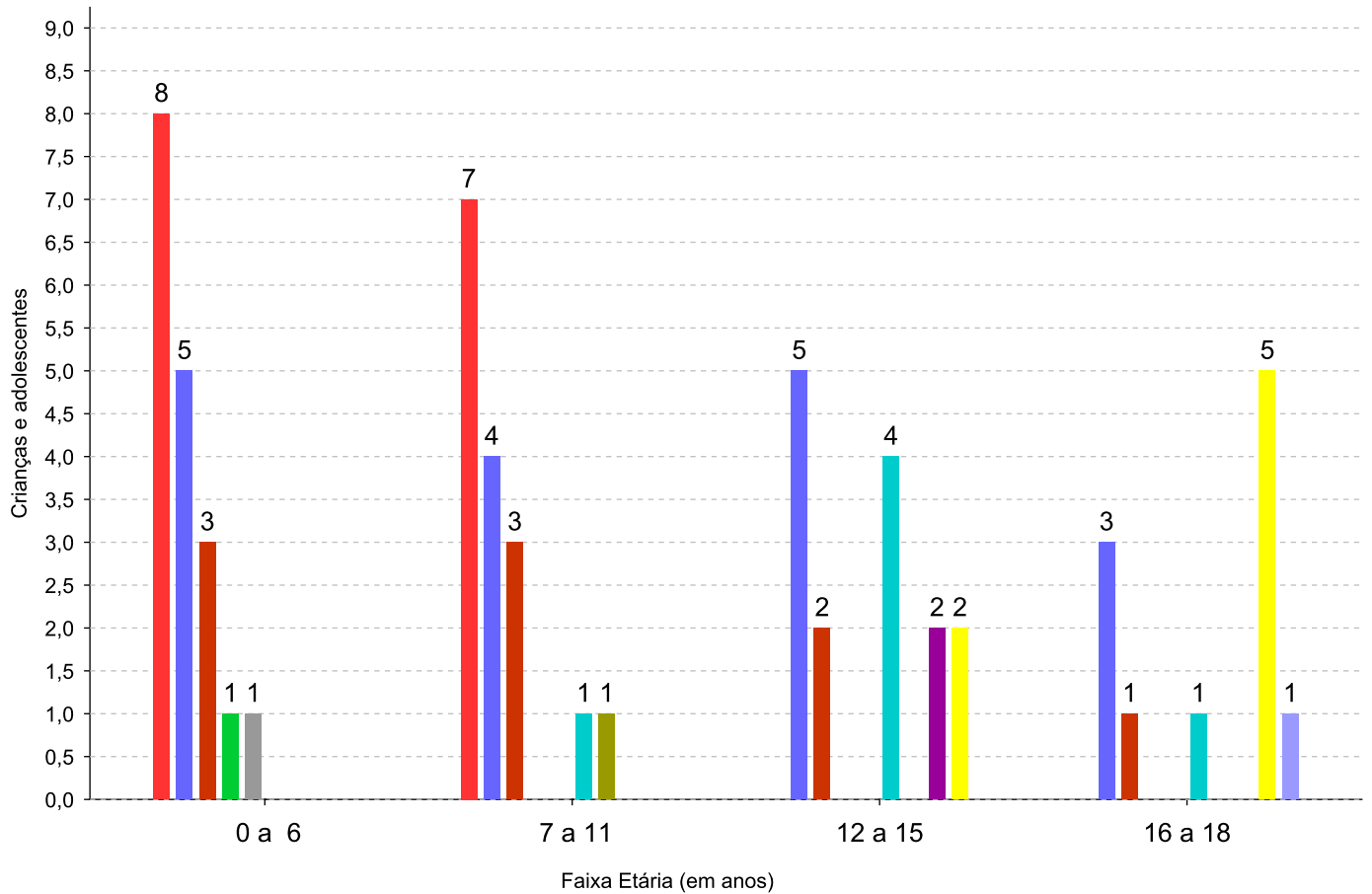
Observação: A partir de 2018 o motivo "Devolução por tentativa de colocação familiar mal sucedida" foi desmembrado em "Adoção mal sucedida", "Guarda ou Tutela para terceiros mal sucedida" e "Guarda ou Tutela para família extensa mal sucedida".

Motivo de acolhimento por faixa etária (% do motivo em cada faixa).

Motivo	nº de c/a	%	0 a 6	%	7 a 11	%	12 a 15	%	16 a 18	%
Negligência	17	25,00	5	27,78	4	23,53	5	25,00	3	23,08
Abusos físicos ou psicológicos contra a criança ou adolescente	15	22,06	8	44,44	7	41,18	0	0,00	0	0,00
Abandono pelos pais ou responsáveis	9	13,24	3	16,67	3	17,65	2	10,00	1	7,69
Em razão de sua conduta	7	10,29	0	0,00	0	0,00	2	10,00	5	38,46
Adoção mal sucedida (a partir de 2018)	6	8,82	0	0,00	1	5,88	4	20,00	1	7,69
Situação de Rua	2	2,94	0	0,00	0	0,00	1	5,00	1	7,69
Abuso sexual / Suspeita de abuso sexual	2	2,94	0	0,00	0	0,00	2	10,00	0	0,00
Carência de recursos materiais da família ou responsáveis	2	2,94	1	5,56	1	5,88	0	0,00	0	0,00
Risco de vida na comunidade	2	2,94	0	0,00	0	0,00	1	5,00	1	7,69
Guarda ou tutela para terceiros mal sucedida (a partir de 2018)	1	1,47	0	0,00	1	5,88	0	0,00	0	0,00
Transferência de outro regime de atendimento	1	1,47	0	0,00	0	0,00	1	5,00	0	0,00
Guarda ou tutela para família extensa mal sucedida (a partir de 2018)	1	1,47	0	0,00	0	0,00	0	0,00	1	7,69
Responsável impossibilitado de cuidar por motivo de doença	1	1,47	1	5,56	0	0,00	0	0,00	0	0,00
Orfandade	1	1,47	0	0,00	0	0,00	1	5,00	0	0,00
Reintegração aos genitores mal sucedida (a partir de 2018)	1	1,47	0	0,00	0	0,00	1	5,00	0	0,00
Total	68	100,00	18	100,00	17	100,00	20	100,00	13	100,00

Observação: A partir de 2018 o motivo "Devolução por tentativa de colocação familiar mal sucedida" foi desmembrado em "Adoção mal sucedida", "Guarda ou Tutela para terceiros mal sucedida" e "Guarda ou Tutela para família extensa mal sucedida".

Motivos de acolhimento com maior incidência para cada faixa etária.



- Abusos físicos ou psicológicos contra a criança ou adolescente
- Negligência
- Abandono pelos pais ou responsáveis
- Responsável impossibilitado de cuidar por motivo de doença
- Carência de recursos materiais da família ou responsáveis
- Adoção mal sucedida (a partir de 2018)
- Guarda ou tutela para terceiros mal sucedida (a partir de 2018)
- Abuso sexual / Suspeita de abuso sexual
- Em razão de sua conduta
- Guarda ou tutela para família extensa mal sucedida (a partir de 2018)

Motivo de acolhimento por faixa etária (% da faixa em cada motivo).

Motivo	nº de c/a	0 a 6	%	7 a 11	%	12 a 15	%	16 a 18	%
Negligência	17	5	29,41	4	23,53	5	29,41	3	17,65
Abusos físicos ou psicológicos contra a criança ou adolescente	15	8	53,33	7	46,67	0	0,00	0	0,00
Abandono pelos pais ou responsáveis	9	3	33,33	3	33,33	2	22,22	1	11,11
Em razão de sua conduta	7	0	0,00	0	0,00	2	28,57	5	71,43
Adoção mal sucedida (a partir de 2018)	6	0	0,00	1	16,67	4	66,67	1	16,67
Situação de Rua	2	0	0,00	0	0,00	1	50,00	1	50,00
Abuso sexual / Suspeita de abuso sexual	2	0	0,00	0	0,00	2	100,00	0	0,00
Carência de recursos materiais da família ou responsáveis	2	1	50,00	1	50,00	0	0,00	0	0,00
Risco de vida na comunidade	2	0	0,00	0	0,00	1	50,00	1	50,00
Guarda ou tutela para terceiros mal sucedida (a partir de 2018)	1	0	0,00	1	100,00	0	0,00	0	0,00
Transferência de outro regime de atendimento	1	0	0,00	0	0,00	1	100,00	0	0,00
Guarda ou tutela para família extensa mal sucedida (a partir de 2018)	1	0	0,00	0	0,00	0	0,00	1	100,00
Responsável impossibilitado de cuidar por motivo de doença	1	1	100,00	0	0,00	0	0,00	0	0,00
Orfandade	1	0	0,00	0	0,00	1	100,00	0	0,00
Reintegração aos genitores mal sucedida (a partir de 2018)	1	0	0,00	0	0,00	1	100,00	0	0,00
Total	68	18	26,47	17	25,00	20	29,41	13	19,12

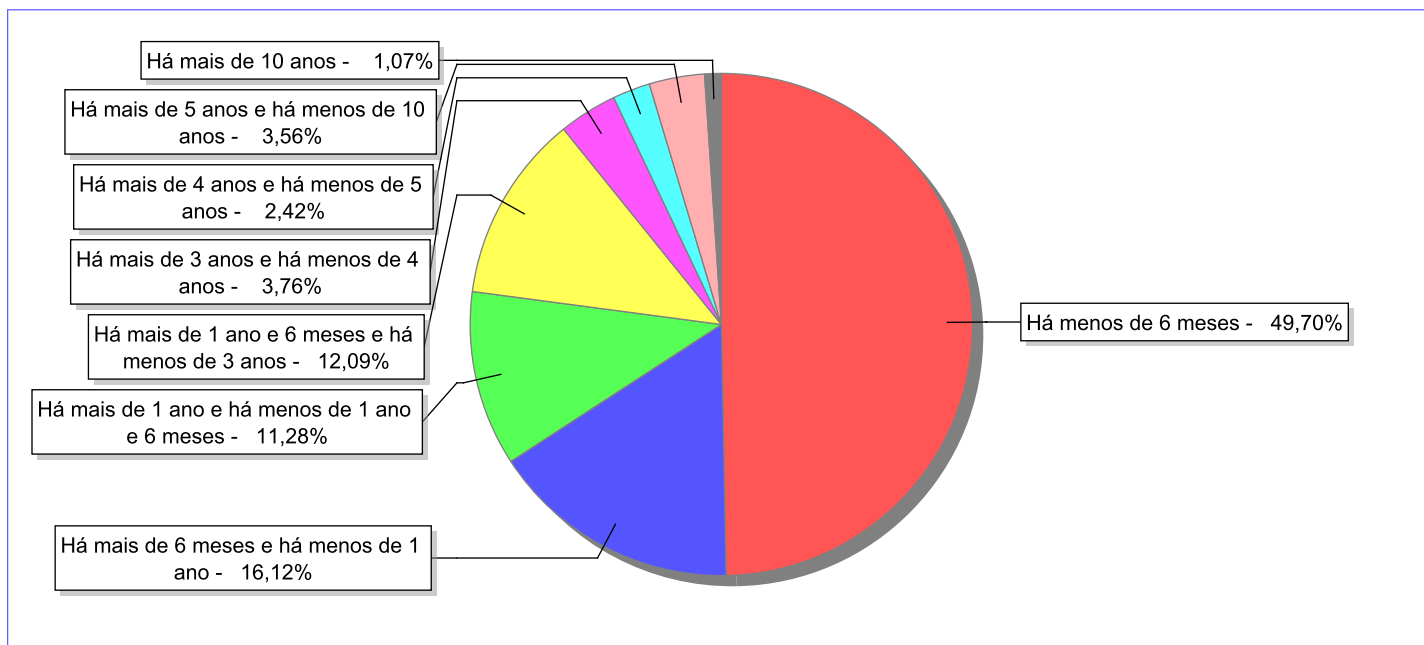
Observação: A partir de 2018 o motivo "Devolução por tentativa de colocação familiar mal sucedida" foi desmembrado em "Adoção mal sucedida", "Guarda ou Tutela para terceiros mal sucedida" e "Guarda ou Tutela para família extensa mal sucedida".

Tempo de institucionalização das crianças e adolescentes que se desligaram (*) do regime de acolhimento institucional ou familiar.

(*) Refere-se a crianças e adolescentes desligados a partir de 2008 e que não foram acolhidos novamente.

C/A desligados	nº de c/a	%
Há menos de 6 meses	740	49,70
Há mais de 6 meses e há menos de 1 ano	240	16,12
Há mais de 1 ano e há menos de 1 ano e 6 meses	168	11,28
Há mais de 1 ano e 6 meses e há menos de 3 anos	180	12,09
Há mais de 3 anos e há menos de 4 anos	56	3,76
Há mais de 4 anos e há menos de 5 anos	36	2,42
Há mais de 5 anos e há menos de 10 anos	53	3,56
Há mais de 10 anos	16	1,07
Total	1.489	100,00

Percentual – tempo de acolhimento.



Motivo de desligamento.

Motivo	nº de c/a	%	feminino	masculino
Evasão	518	34,79	166	352
Reintegração aos genitores	452	30,36	203	249
Colocação em família substituta (Desativado e Desmembrado em 2018)	206	13,83	95	111
Guarda ou tutela para família extensa (a partir de 2018)	114	7,66	59	55
Maioridade	98	6,58	29	69
Adoção (a partir de 2018)	38	2,55	17	21
Guarda ou Tutela para terceiros (a partir de 2018)	26	1,75	8	18
Transferência para outro serviço de acolhimento institucional	15	1,01	2	13
Óbito	8	0,54	2	6
Transferência para outro regime de atendimento	7	0,47	1	6
Recambiamento ao Município de Origem	2	0,13	1	1
Recambiamento para o Estado de Origem	2	0,13	0	2
Retirada da instituição sem ordem judicial	2	0,13	0	2
Emancipação	1	0,07	0	1
Total	1.489	100,00	583	906

Observação: A partir de 2018 o motivo "Colocação em família substituta" foi desmembrado em "Adoção", Guarda ou Tutela para terceiros" e "Guarda ou Tutela para família extensa".

Dos indicadores que podem contribuir para a definição da situação jurídica das crianças e adolescentes acolhidos.

Relação entre visitação e Ação de Destituição do Poder Familiar (DPF).

Detalhamento da visitação	número de c/a	%	número de c/a com DPF	% de c/a com DPF	número de c/a sem DPF	% de c/a sem DPF
semanal	26	38,24	16	61,54	10	38,46
quinzenal	2	2,94	2	100,00	0	0,00
mensal	1	1,47	1	100,00	0	0,00
sem visita	39	57,35	22	56,41	17	43,59
Total	68	100,00	41	60,30	27	39,71

Faixa etária das crianças e adolescentes sem visita.

Faixa Etária	número de c/a	%	número de c/a com DPF	% de c/a com DPF	número de c/a sem DPF	% de c/a sem DPF
0 a 6	12	30,77	8	66,67	4	33,33
7 a 11	9	23,08	6	66,67	3	33,33
12 a 15	12	30,77	6	50,00	6	50,00
16 a 18	6	15,38	2	33,33	4	66,67
Total	39	100,00	22	56,41	17	43,59

Vínculos biológicos das crianças e adolescentes acolhidos

Situação	número de c/a	%	número de c/a com DPF	% de c/a com DPF	número de c/a sem DPF	% de c/a sem DPF
Pai e/ou mãe vivo(s)	58	85,29	41	70,69	17	29,31
Pai e mãe desconhecidos	4	5,88	0	0,00	4	100,00
Órfãos	6	8,82	0	0,00	6	100,00
Total	68	100,00	41	60,30	27	39,71

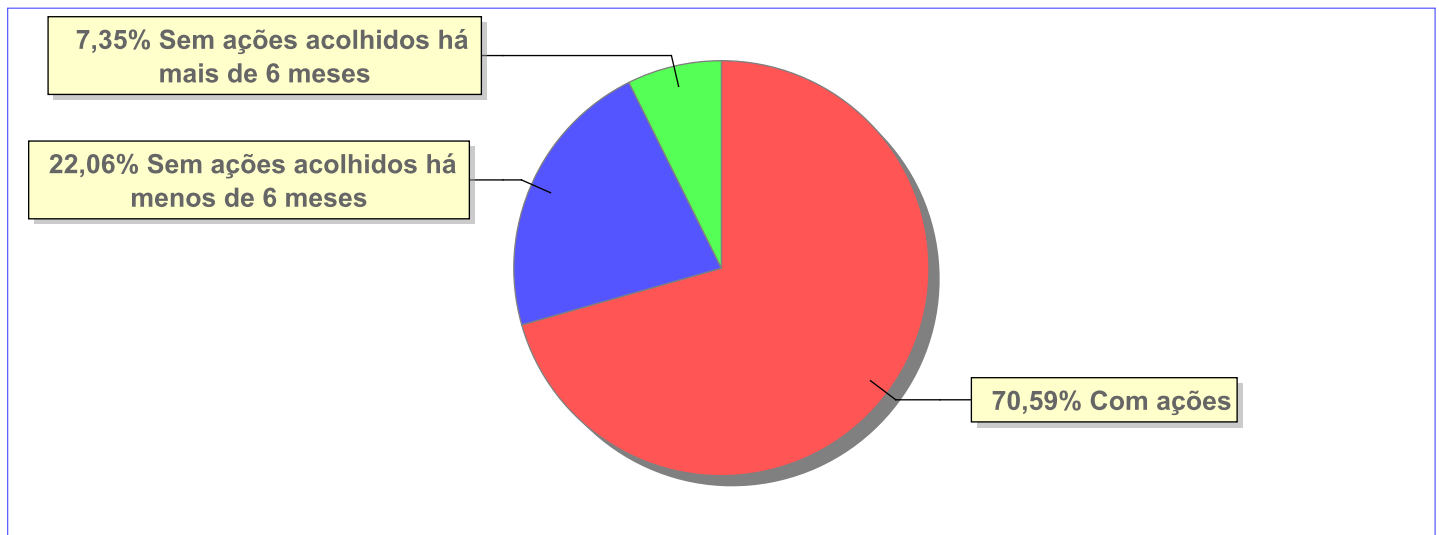
Perfil dos Aptos à adoção

Critério	Órfãos	DPF	Pais Desconhecidos	Entrega Voluntária	Total
Sexo					
Feminino	5	0	3	0	8
Masculino	1	0	1	0	2
Total	6	0	4	0	10
Faixa Etária					
12 a 15	2	0	2	0	4
16 a 18	4	0	2	0	6
Total	6	0	4	0	10
Tempo de Acolhimento					
Há menos de 6 meses	0	0	4	0	4
Há mais de 1 ano e 6 meses e há menos de 3 anos	1	0	0	0	1
Há mais de 3 anos e há menos de 4 anos	1	0	0	0	1
Há mais de 4 anos e há menos de 5 anos	3	0	0	0	3
Há mais de 5 anos e há menos de 10 anos	1	0	0	0	1
Total	6	0	4	0	10
Deficiências					
Não	2	0	4	0	6
Sim	4	0	0	0	4
Total	6	0	4	0	10
Doenças					
Não	2	0	3	0	5
Sim	4	0	1	0	5
Total	6	0	4	0	10
Cor/Raça					
Branca	1	0	0	0	1
Preta	2	0	1	0	3
Parda	3	0	3	0	6
Raça Negra	5	0	4	0	9
Total	6	0	4	0	10

Panorama e detalhamento da situação das crianças e adolescentes no sistema de justiça

Critério	número de c/a	%
Panorama da situação da c/a no sistema de justiça		
Com ações judiciais	48	70,59
Sem ações judiciais	20	29,41
Total	68	100,00
Acompanhamento no âmbito da PJIJ de crianças e adolescentes sem ações		
Sem P.A. acolhidos há mais de 6 meses	5	25,00
Sem P.A. acolhidos há menos de 6 meses	15	75,00
Total	20	100,00
Acompanhamento no âmbito do Poder Judiciário		
com ações judiciais	48	70,59
com procedimentos judiciais	12	17,65
sem ações e sem procedimentos judiciais	8	11,76
Total	68	100,00

Distribuição percentual de ações.

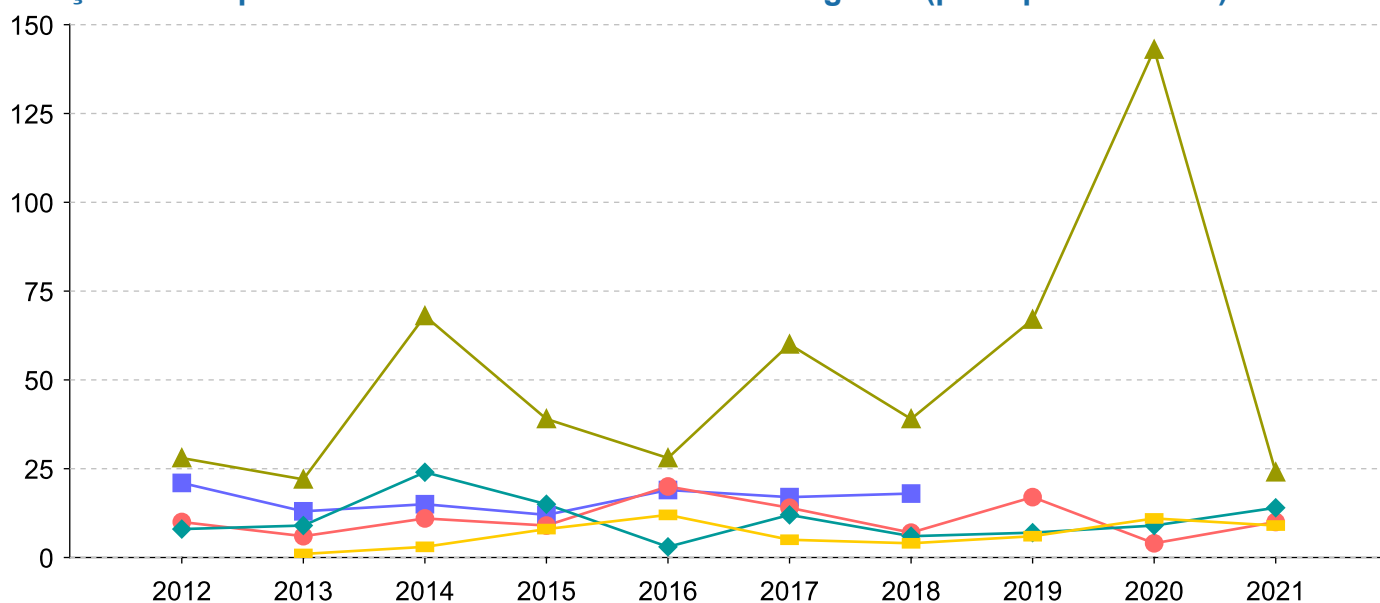


Ações Judiciais	nº de ações	%
Ação de Destituição do Poder Familiar	43	61,43
Representação em face dos pais ou responsável (Art. 249, ECA)	13	18,57
Ação Civil Pública para proteção de direito individual (moradia, inclusão em programa	4	5,71
Ação de Alimentos em face dos pais ou responsável	4	5,71
Ação de Suspensão do Poder Familiar (Art.24 ECA)	2	2,86
Ação de Destituição do Poder Familiar c/c Ação de Adoção	1	1,43
Ação de Guarda Judicial	1	1,43
Ação de Nomeação de Guardião	1	1,43
Pedido de afastamento do convívio familiar	1	1,43
Total	70	100,00

Evolução do tempo médio de acolhimento (em meses) das c/a desligadas

Motivo do Desligamento	Média	2012	2013	2014	2015	2016	2017	2018	2019	2020	2021
Evasão	11	10	6	11	9	20	14	7	17	4	10
Reintegração aos genitores	11	8	9	24	15	3	12	6	7	9	14
Colocação em família substituta (Desativado e Desmembrado em 2018)	16	21	13	15	12	19	17	18	-	-	-
Guarda ou tutela para família extensa (a partir de 2018)	7	-	1	3	8	12	5	4	6	11	9
Maioridade	41	28	22	68	39	28	60	39	67	143	24
Adoção (a partir de 2018)	11	-	-	-	-	-	-	12	9	6	16
Guarda ou Tutela para terceiros (a partir de 2018)	19	-	-	-	-	-	-	9	21	13	20
Óbito	13	-	2	-	-	29	-	16	-	3	-
Transferência para outro regime de atendimento	56	2	-	-	1	194	67	14	-	-	-
Recambiamento ao Município de Origem	10	-	-	-	-	-	-	7	13	-	-
Retirada da instituição sem ordem judicial	2	-	-	1	2	-	-	-	-	-	-
Recambiamento para o Estado de Origem	3	-	-	3	-	-	-	-	-	-	-
Emancipação	73	-	-	-	-	-	-	73	-	-	-

Evolução do tempo médio de acolhimento das c/a desligadas (principais motivos)



■ Colocação em família substituta (Desativado e Desmembrado em 2018)
 ● Evasão
 ▲ Maioridade
 ◆ Reintegração aos genitores
 ■ Guarda ou tutela para família extensa (a partir de 2018)

Distribuição da população infantojuvenil acolhida

Total das entidades de acolhimento institucional e Equipe de acompanhamento do Projeto Família Acolhedora (CREAS), das crianças e adolescentes inseridos nesses regimes, das crianças e adolescentes aptos à adoção, das crianças e adolescentes sem registro civil de nascimento e das crianças e adolescentes sem visita.

Atendimento	número de entidades	número de c/a	% de c/a no Estado	aptos à adoção	% aptos à adoção	Sem RCN	Sem Visita
PARACAMBI	1	2	100,00	0	0,00	0	1
Serviço de Acolhimento Institucional/ Modalidade Abrigo Institucional	1	2	100,00	0	0,00	0	1

Origem da população infantojuvenil acolhida no Município.

Município	Acolhidos	%
Paracambi	2	100,00

Distribuição da população infantojuvenil oriunda do Município analisado, acolhida pelos demais Municípios do Estado.

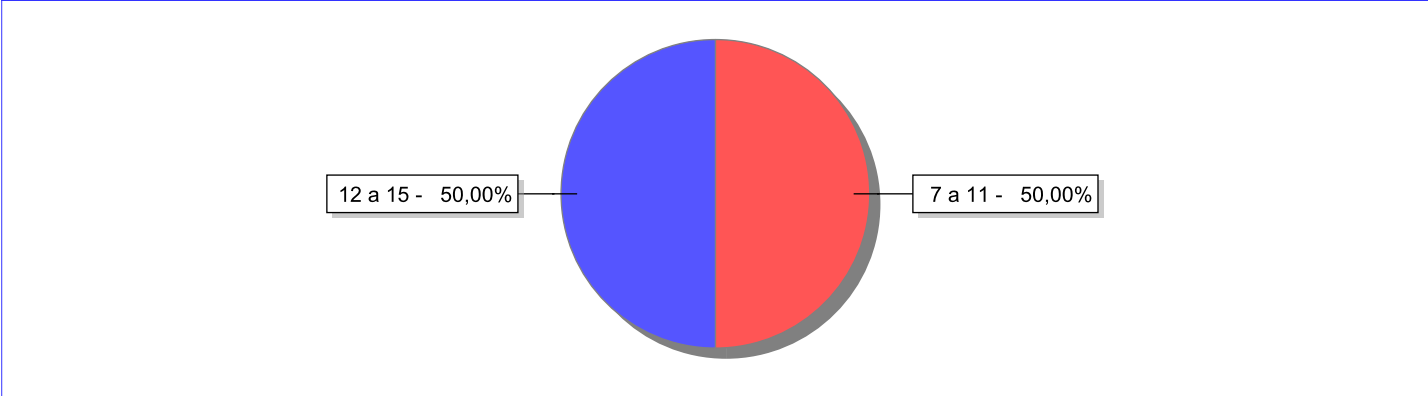
Município de localização do acolhido	Acolhidos	%
Mendes	1	100,00
Total	1	100,00

Indicadores de faixa etária, sexo, cor/raça e escolaridade das crianças e adolescentes acolhidos.

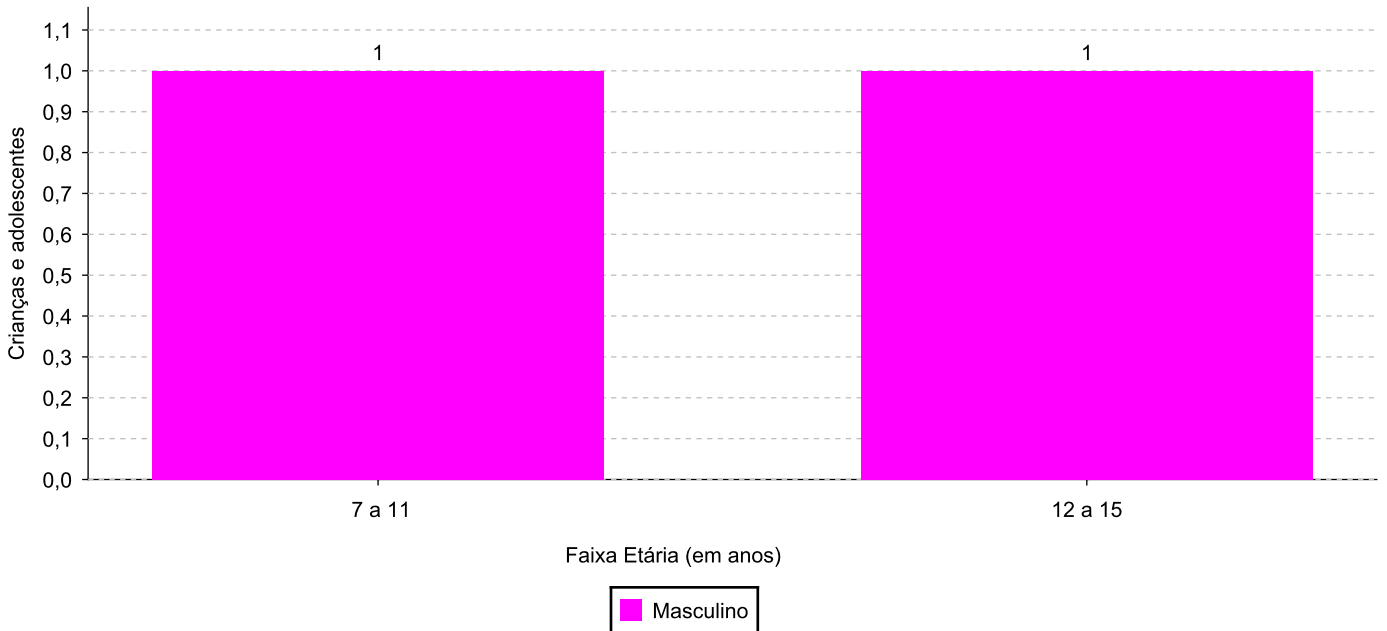
Faixa etária e sexo das crianças e adolescentes acolhidos.

Faixa etária	número de c/a	%	feminino	masculino
7 a 11	1	50,00	0	1
12 a 15	1	50,00	0	1
Total	2	100,00	0	2

Percentual de crianças e adolescentes acolhidos por faixa etária.



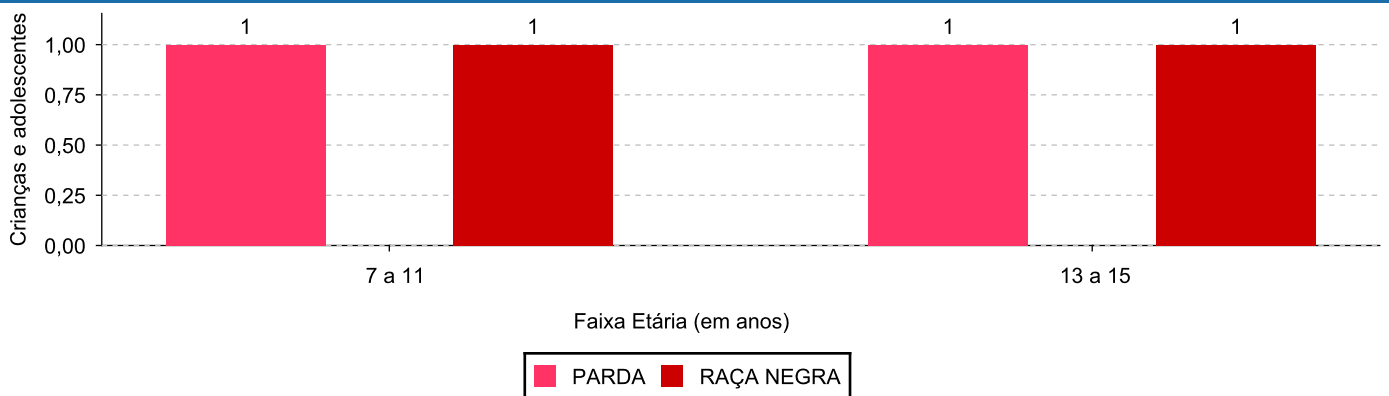
Distribuição das crianças e adolescentes acolhidos por sexo e faixa etária.



Cor/raça e faixa etária das crianças e adolescentes acolhidos.

Faixa Etária	nº de c/a	%	Branca	Amarela	Preta	Parda	Raça Negra	Indigena	Ignorado
7 a 11	1	50,00	0	0	0	1	1	0	0
12 a 15	1	50,00	0	0	0	1	1	0	0
Total	2	100,00	0	0	0	2	2	0	0

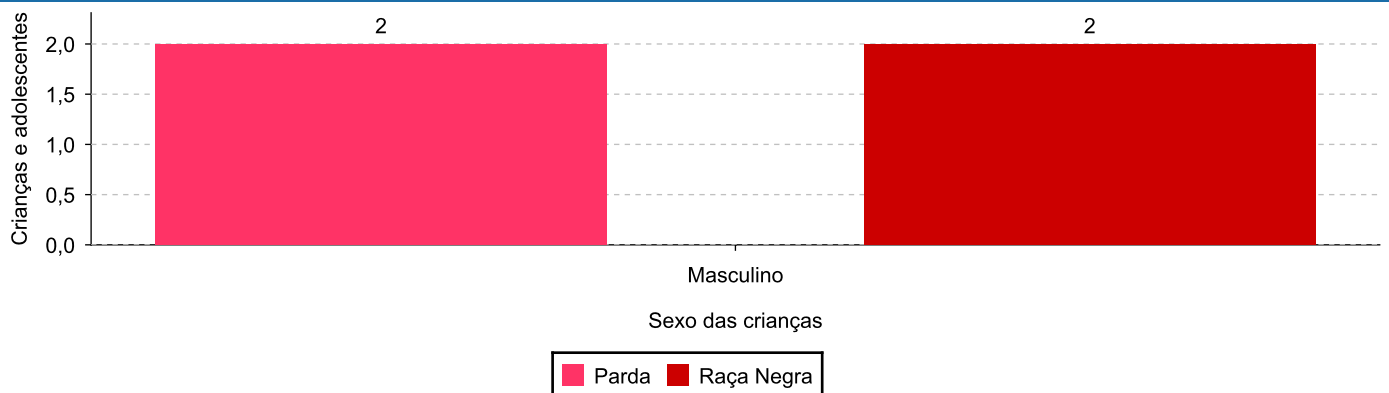
Distribuição das crianças e adolescentes acolhidos por cor/raça e faixa etária.



Cor/Raça e sexo das crianças e adolescentes acolhidos.

Cor/raça	número de c/a	%	feminino	masculino
Parda	2	100,00	0	2
Raça Negra	2	100,00	0	2
Total	2	100,00	0	2

Distribuição das crianças e adolescentes acolhidos por cor/raça e sexo.



Escolaridade das crianças e adolescentes acolhidos, por faixa etária.

Faixa etária	Estuda	%	Não Estuda	%	Total	%
7 a 11	1	100,00	0	0,00	1	100,00
12 a 15	1	100,00	0	0,00	1	100,00
Total	2	100,00	0	0,00	2	100,00

Dos indicadores de deficiência e saúde.

Crianças e Adolescentes portadores de necessidades especiais.

Apresentam deficiência	número de c/a	%
Sim	1	50,00
Não	1	50,00
Total	2	100,00

Detalhamento das crianças e adolescentes portadores de necessidades especiais.

Categoria	nº de c/a	%
Deficiência mental	1	100,00
Total	1	100,00

Crianças e Adolescentes acolhidos que necessitam de tratamento de saúde especial.

Necessidade de tratamento de saúde especial	número de c/a	%
Sim	2	100,00
Total	2	100,00

Doenças mais comuns.

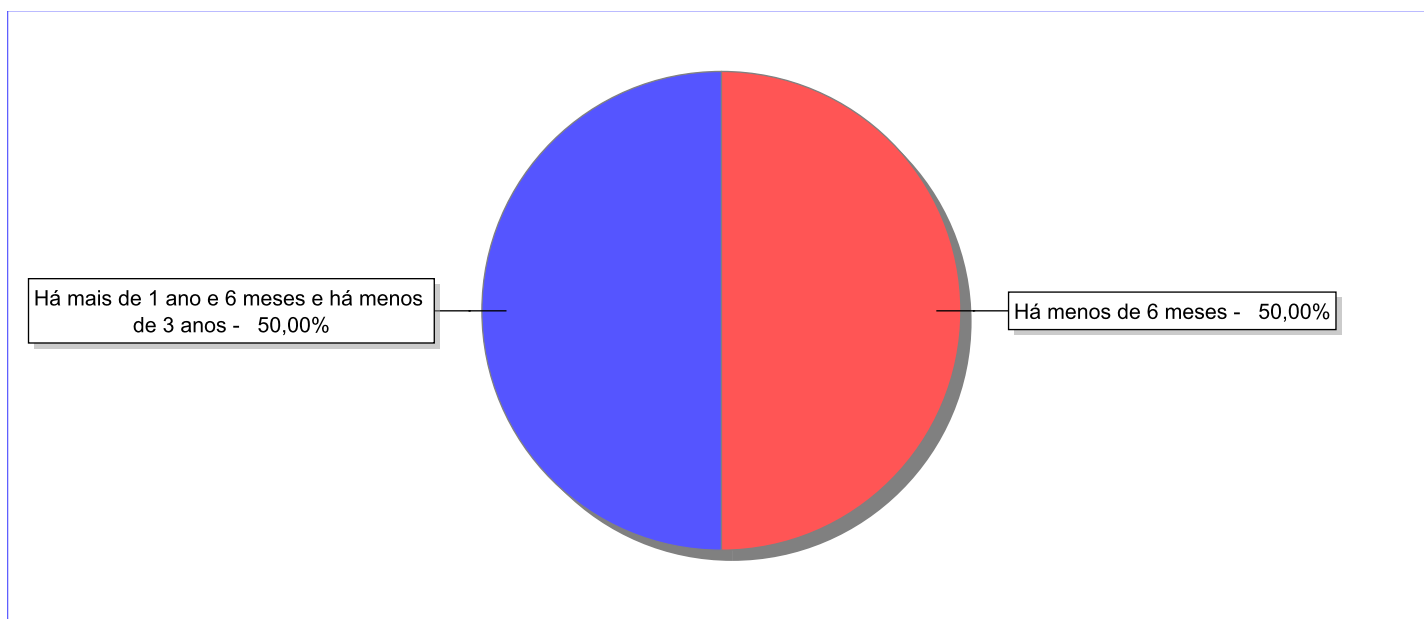
Doenças mais comuns	Incidência	%
Cardiopatias	1	50,00
Acompanhamento psicológico	1	50,00
Total	2	100,00

Dos indicadores de período e motivo de acolhimento / desligamento.

Tempo de institucionalização das crianças e adolescentes que se encontram em regime de acolhimento institucional ou familiar.

C/A acolhidos	nº de c/a	%
Há menos de 6 meses	1	50,00
Há mais de 1 ano e 6 meses e há menos de 3 anos	1	50,00
Total	2	100,00

Percentual – tempo de acolhimento.



Motivo de acolhimento.

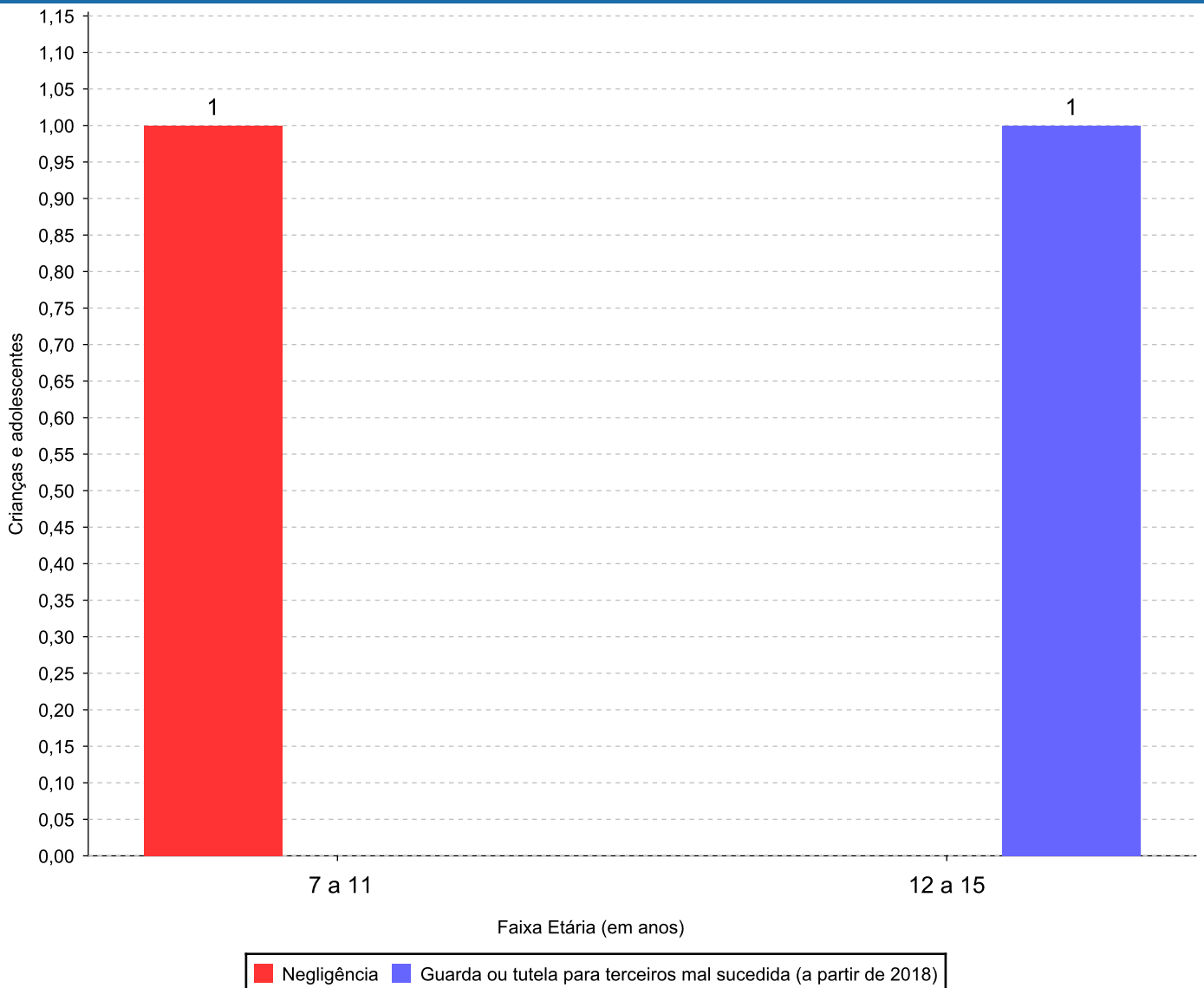
Motivo	nº de c/a	%	feminino	masculino
Guarda ou tutela para terceiros mal sucedida (a partir de 2018)	1	50,00	0	1
Negligência	1	50,00	0	1
Total	2	100,00	0	2

Observação: A partir de 2018 o motivo "Devolução por tentativa de colocação familiar mal sucedida" foi desmembrado em "Adoção mal sucedida", "Guarda ou Tutela para terceiros mal sucedida" e "Guarda ou Tutela para família extensa mal sucedida".

Motivo de acolhimento por faixa etária (% do motivo em cada faixa).

Motivo	nº de c/a	%	0 a 6	%	7 a 11	%	12 a 15	%	16 a 18	%
Guarda ou tutela para terceiros mal sucedida (a partir de 2018)	1	50,00	0		0	0,00	1	100,00	0	
Negligência	1	50,00	0		1	100,00	0	0,00	0	
Total	2	100,00	0	100,00	1	100,00	1	100,00	0	100,00

Motivos de acolhimento com maior incidência para cada faixa etária.



Observação: A partir de 2018 o motivo "Devolução por tentativa de colocação familiar mal sucedida" foi desmembrado em "Adoção mal sucedida", "Guarda ou Tutela para terceiros mal sucedida" e "Guarda ou Tutela para família extensa mal sucedida".

Motivo de acolhimento por faixa etária (% da faixa em cada motivo).

Motivo	nº de c/a	0 a 6	%	7 a 11	%	12 a 15	%	16 a 18	%
Guarda ou tutela para terceiros mal sucedida (a partir de 2018)	1	0	0,00	0	0,00	1	100,00	0	0,00
Negligência	1	0	0,00	1	100,00	0	0,00	0	0,00
Total	2	0	0,00	1	50,00	1	50,00	0	0,00

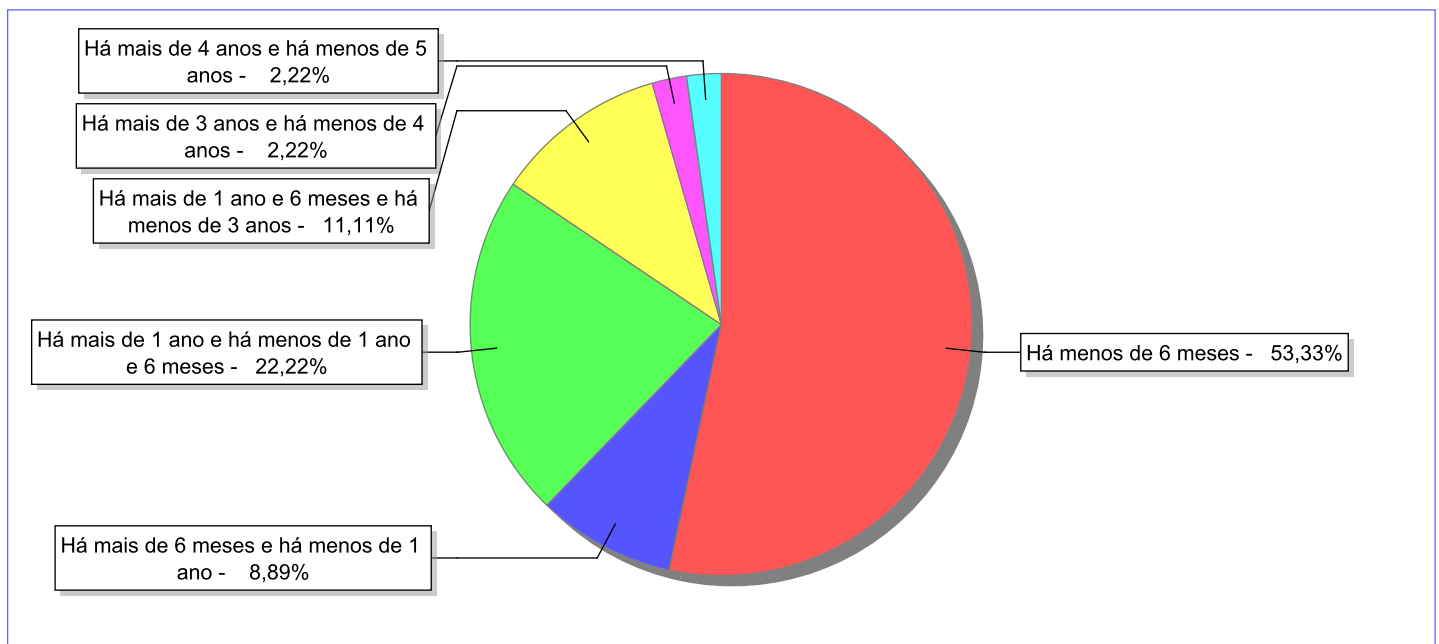
Observação: A partir de 2018 o motivo "Devolução por tentativa de colocação familiar mal sucedida" foi desmembrado em "Adoção mal sucedida", "Guarda ou Tutela para terceiros mal sucedida" e "Guarda ou Tutela para família extensa mal sucedida".

Tempo de institucionalização das crianças e adolescentes que se desligaram (*) do regime de acolhimento institucional ou familiar.

(*) Refere-se a crianças e adolescentes desligados a partir de 2008 e que não foram acolhidos novamente.

C/A desligados	nº de c/a	%
Há menos de 6 meses	24	53,33
Há mais de 6 meses e há menos de 1 ano	4	8,89
Há mais de 1 ano e há menos de 1 ano e 6 meses	10	22,22
Há mais de 1 ano e 6 meses e há menos de 3 anos	5	11,11
Há mais de 3 anos e há menos de 4 anos	1	2,22
Há mais de 4 anos e há menos de 5 anos	1	2,22
Total	45	100,00

Percentual – tempo de acolhimento.



Motivo de desligamento.

Motivo	nº de c/a	%	feminino	masculino
Reintegração aos genitores	21	46,67	7	14
Colocação em família substituta (Desativado e Desmembrado em 2018)	10	22,22	6	4
Guarda ou tutela para família extensa (a partir de 2018)	7	15,56	4	3
Evasão	3	6,67	2	1
Guarda ou Tutela para terceiros (a partir de 2018)	2	4,44	1	1
Maioridade	2	4,44	1	1
Total	45	100,00	21	24

Observação: A partir de 2018 o motivo "Colocação em família substituta" foi desmembrado em "Adoção", Guarda ou Tutela para terceiros" e "Guarda ou Tutela para família extensa".

Dos indicadores que podem contribuir para a definição da situação jurídica das crianças e adolescentes acolhidos.

Relação entre visitação e Ação de Destituição do Poder Familiar (DPF).

Detalhamento da visitação	número de c/a	%	número de c/a com DPF	% de c/a com DPF	número de c/a sem DPF	% de c/a sem DPF
diária	1	50,00	0	0,00	1	100,00
sem visita	1	50,00	0	0,00	1	100,00
Total	2	100,00	0	0,00	2	100,00

Faixa etária das crianças e adolescentes sem visita.

Faixa Etária	número de c/a	%	número de c/a com DPF	% de c/a com DPF	número de c/a sem DPF	% de c/a sem DPF
12 a 15	1	100,00	0	0,00	1	100,00
Total	1	100,00	0	0,00	1	100,00

Vínculos biológicos das crianças e adolescentes acolhidos

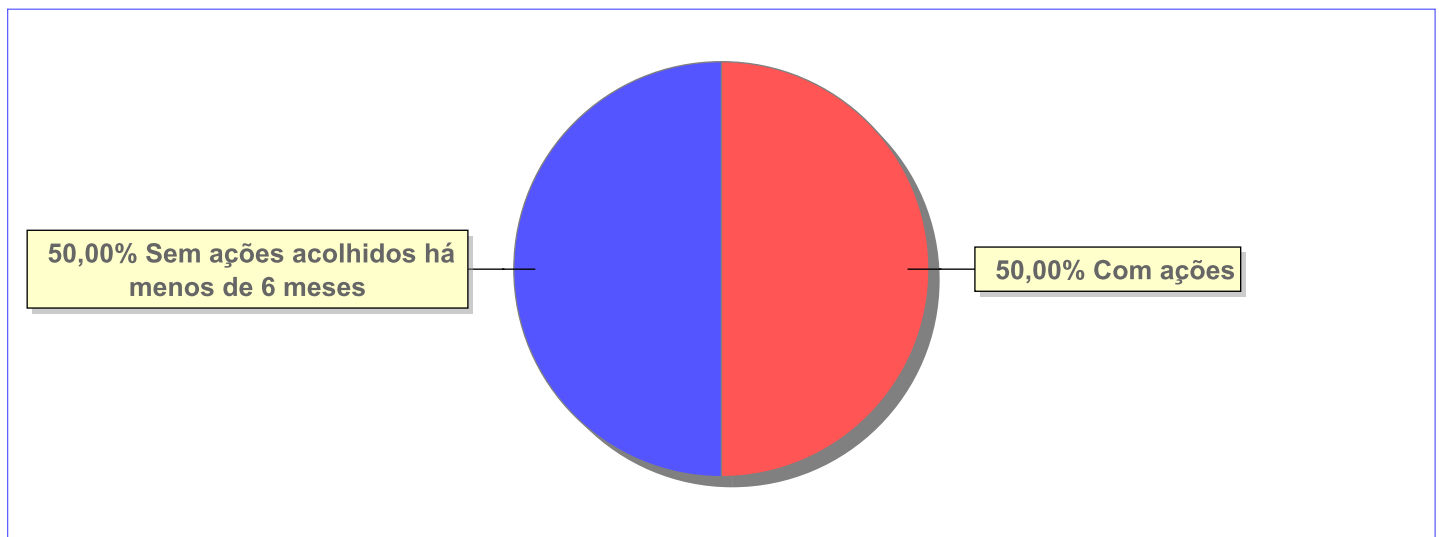
Situação	número de c/a	%	número de c/a com DPF	% de c/a com DPF	número de c/a sem DPF	% de c/a sem DPF
Pai e/ou mãe vivo(s)	2	100,00	0	0,00	2	100,00
Total	2	100,00	0	0,00	2	100,00

Não há Aptos à adoção neste município

Panorama e detalhamento da situação das crianças e adolescentes no sistema de justiça

Critério	número de c/a	%
Panorama da situação da c/a no sistema de justiça		
Com ações judiciais	1	50,00
Sem ações judiciais	1	50,00
Total	2	100,00
Acompanhamento no âmbito da PJIJ de crianças e adolescentes sem ações		
Sem P.A. acolhidos há menos de 6 meses	1	100,00
Total	1	100,00
Acompanhamento no âmbito do Poder Judiciário		
com ações judiciais	1	50,00
sem ações e sem procedimentos judiciais	1	50,00
Total	2	100,00

Distribuição percentual de ações.

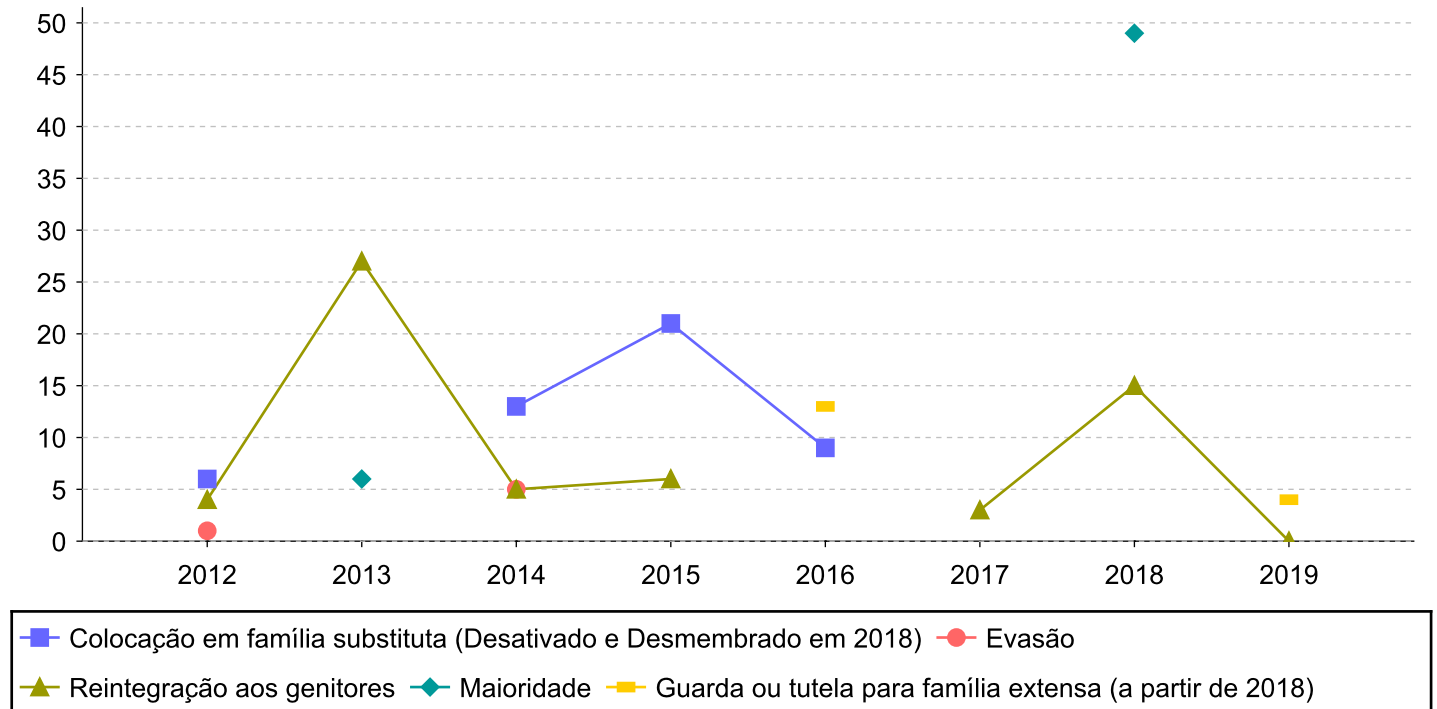


Ações Judiciais	nº de ações	%
Ação de Suspensão do Poder Familiar (Art.24 ECA)	1	100,00
Total	1	100,00

Evolução do tempo médio de acolhimento (em meses) das c/a desligadas

Motivo do Desligamento	Média	2012	2013	2014	2015	2016	2017	2018	2019	2020	2021
Reintegração aos genitores	7	4	27	5	6	-	3	15	0	-	-
Colocação em família substituta (Desativado e Desmembrado em 2018)	11	6	-	13	21	9	-	-	-	-	-
Guarda ou tutela para família extensa (a partir de 2018)	12	-	-	-	-	13	-	-	4	-	-
Maioridade	28	-	6	-	-	-	-	49	-	-	-
Evasão	3	1	-	5	-	-	-	-	-	-	-
Guarda ou Tutela para terceiros (a partir de 2018)	36	-	-	-	-	-	-	-	36	-	-

Evolução do tempo médio de acolhimento das c/a desligadas (principais motivos)



Distribuição da população infantojuvenil acolhida

Total das entidades de acolhimento institucional e Equipe de acompanhamento do Projeto Família Acolhedora (CREAS), das crianças e adolescentes inseridos nesses regimes, das crianças e adolescentes aptos à adoção, das crianças e adolescentes sem registro civil de nascimento e das crianças e adolescentes sem visita.

Atendimento	número de entidades	número de c/a	% de c/a no Estado	aptos à adoção	% aptos à adoção	Sem RCN	Sem Visita
PARAÍBA DO SUL	2	5	100,00	2	40,00	0	1
Serviço de Acolhimento Institucional/ Modalidade Abrigo Institucional	2	5	100,00	2	40,00	0	1

Origem da população infantojuvenil acolhida no Município.

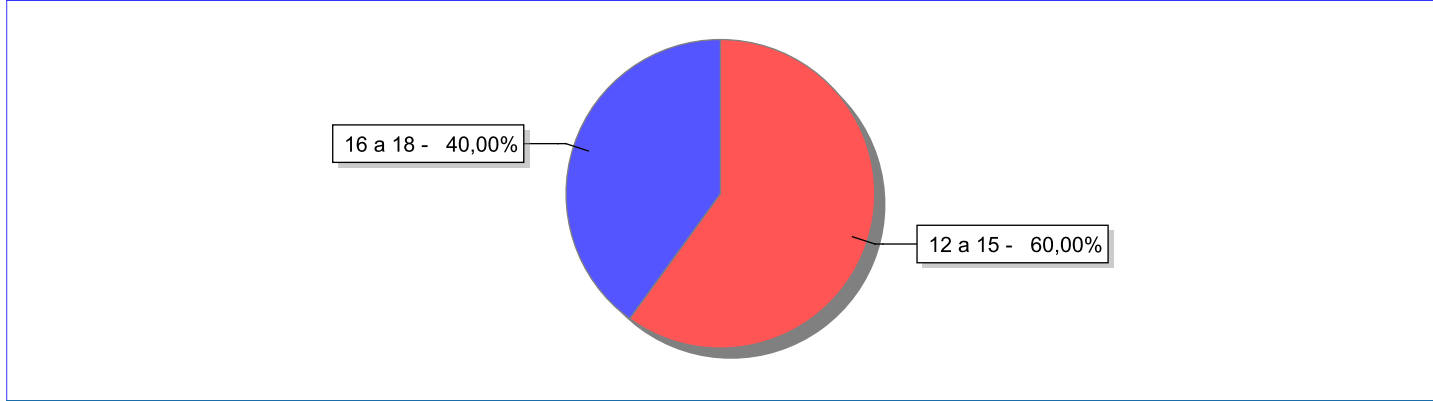
Município	Acolhidos	%
Paraíba do Sul	4	80,00
Petrópolis	1	20,00
Total	5	100,00

Indicadores de faixa etária, sexo, cor/raça e escolaridade das crianças e adolescentes acolhidos.

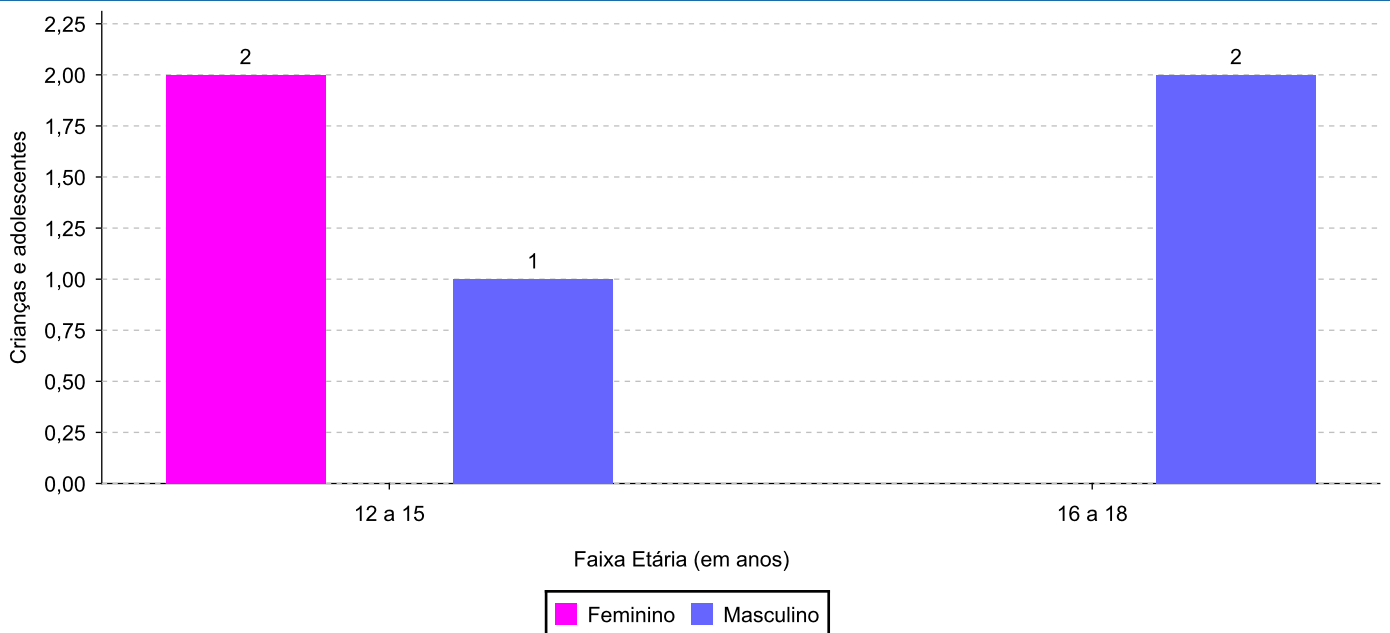
Faixa etária e sexo das crianças e adolescentes acolhidos.

Faixa etária	número de c/a	%	feminino	masculino
12 a 15	3	60,00	2	1
16 a 18	2	40,00	0	2
Total	5	100,00	2	3

Percentual de crianças e adolescentes acolhidos por faixa etária.



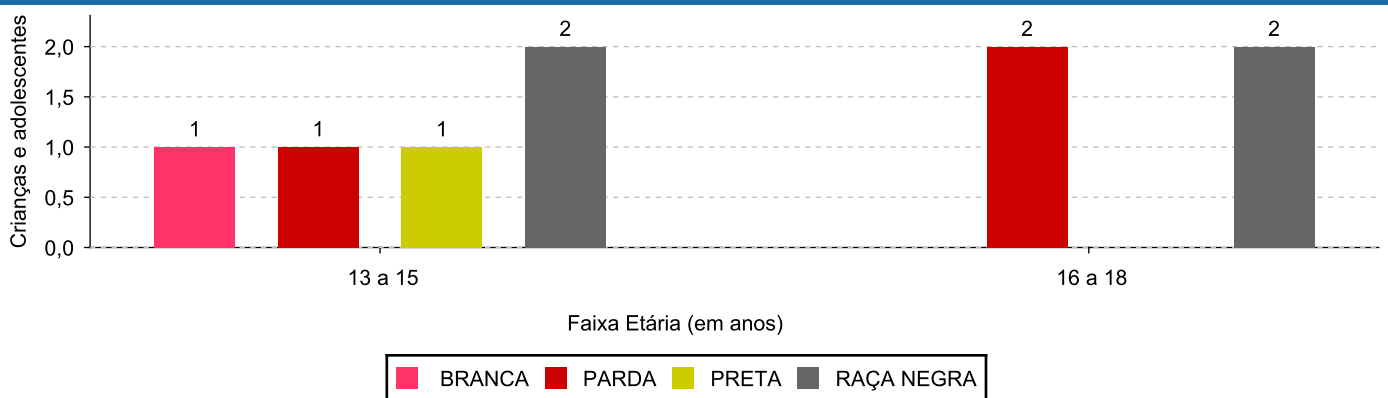
Distribuição das crianças e adolescentes acolhidos por sexo e faixa etária.



Cor/raça e faixa etária das crianças e adolescentes acolhidos.

Faixa Etária	nº de c/a	%	Branca	Amarela	Preta	Parda	Raça Negra	Indigena	Ignorado
12 a 15	3	60,00	1	0	1	1	2	0	0
16 a 18	2	40,00	0	0	0	2	2	0	0
Total	5	100,00	1	0	1	3	4	0	0

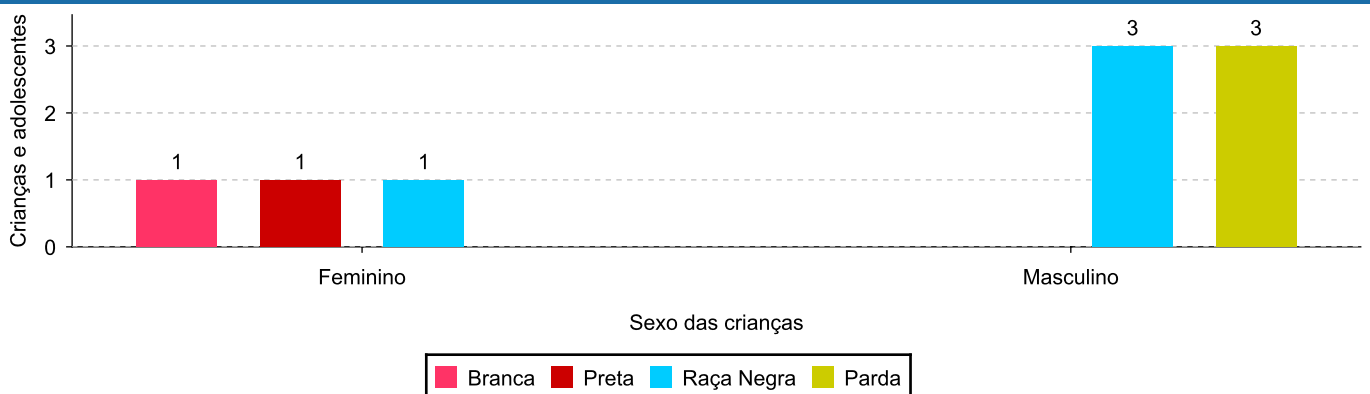
Distribuição das crianças e adolescentes acolhidos por cor/raça e faixa etária.



Cor/Raça e sexo das crianças e adolescentes acolhidos.

Cor/raça	número de c/a	%	feminino	masculino
Raça Negra	4	80,00	1	3
Parda	3	60,00	0	3
Branca	1	20,00	1	0
Preta	1	20,00	1	0
Total	5	100,00	2	3

Distribuição das crianças e adolescentes acolhidos por cor/raça e sexo.



Escolaridade das crianças e adolescentes acolhidos, por faixa etária.

Faixa etária	Estuda	%	Não Estuda	%	Total	%
12 a 15	3	100,00	0	0,00	3	100,00
16 a 18	2	100,00	0	0,00	2	100,00
Total	5	100,00	0	0,00	5	100,00

Dos indicadores de deficiência e saúde.

Crianças e Adolescentes portadores de necessidades especiais.

Apresentam deficiência	número de c/a	%
Não	5	100,00
Total	5	100,00

Crianças e Adolescentes acolhidos que necessitam de tratamento de saúde especial.

Necessidade de tratamento de saúde especial	número de c/a	%
Sim	2	40,00
Não	3	60,00
Total	5	100,00

Doenças mais comuns.

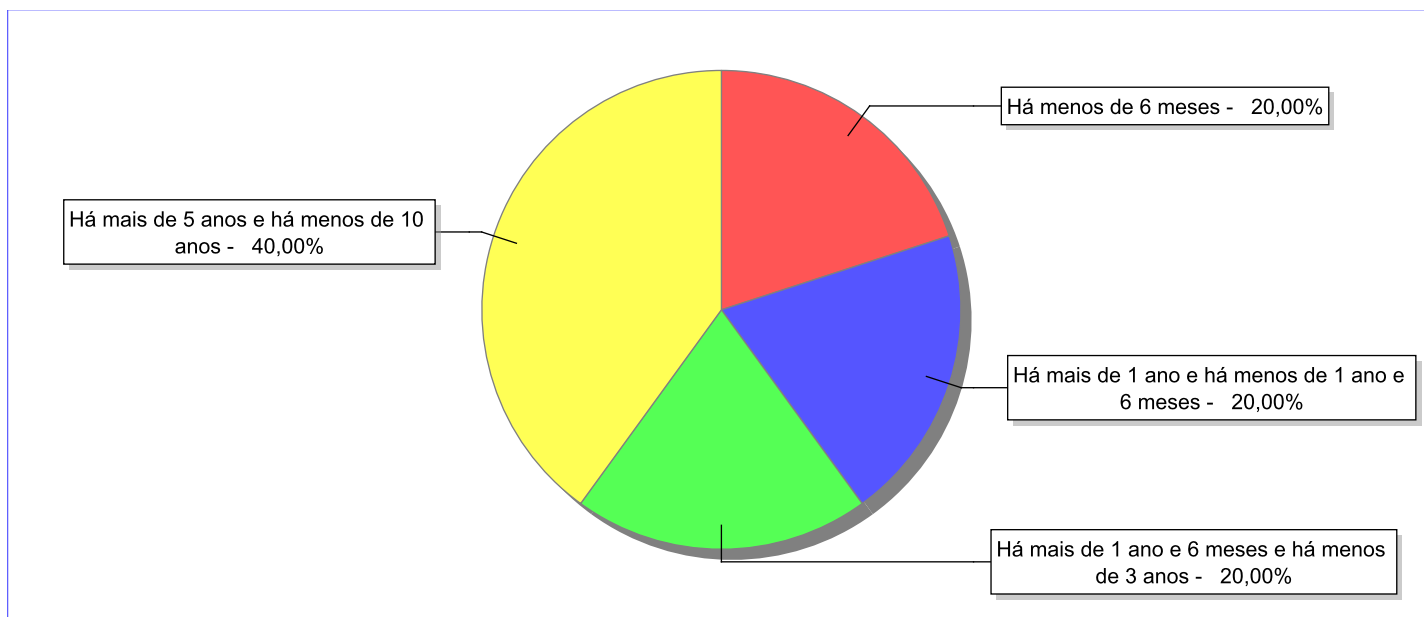
Doenças mais comuns	Incidência	%
Acompanhamento psicológico	1	33,33
Acompanhamento Psiquiátrico	1	33,33
Doenças Neurológicas	1	33,33
Total	3	100,00

Dos indicadores de período e motivo de acolhimento / desligamento.

Tempo de institucionalização das crianças e adolescentes que se encontram em regime de acolhimento institucional ou familiar.

C/A acolhidos	nº de c/a	%
Há menos de 6 meses	1	20,00
Há mais de 1 ano e há menos de 1 ano e 6 meses	1	20,00
Há mais de 1 ano e 6 meses e há menos de 3 anos	1	20,00
Há mais de 5 anos e há menos de 10 anos	2	40,00
Total	5	100,00

Percentual – tempo de acolhimento.



Motivo de acolhimento.

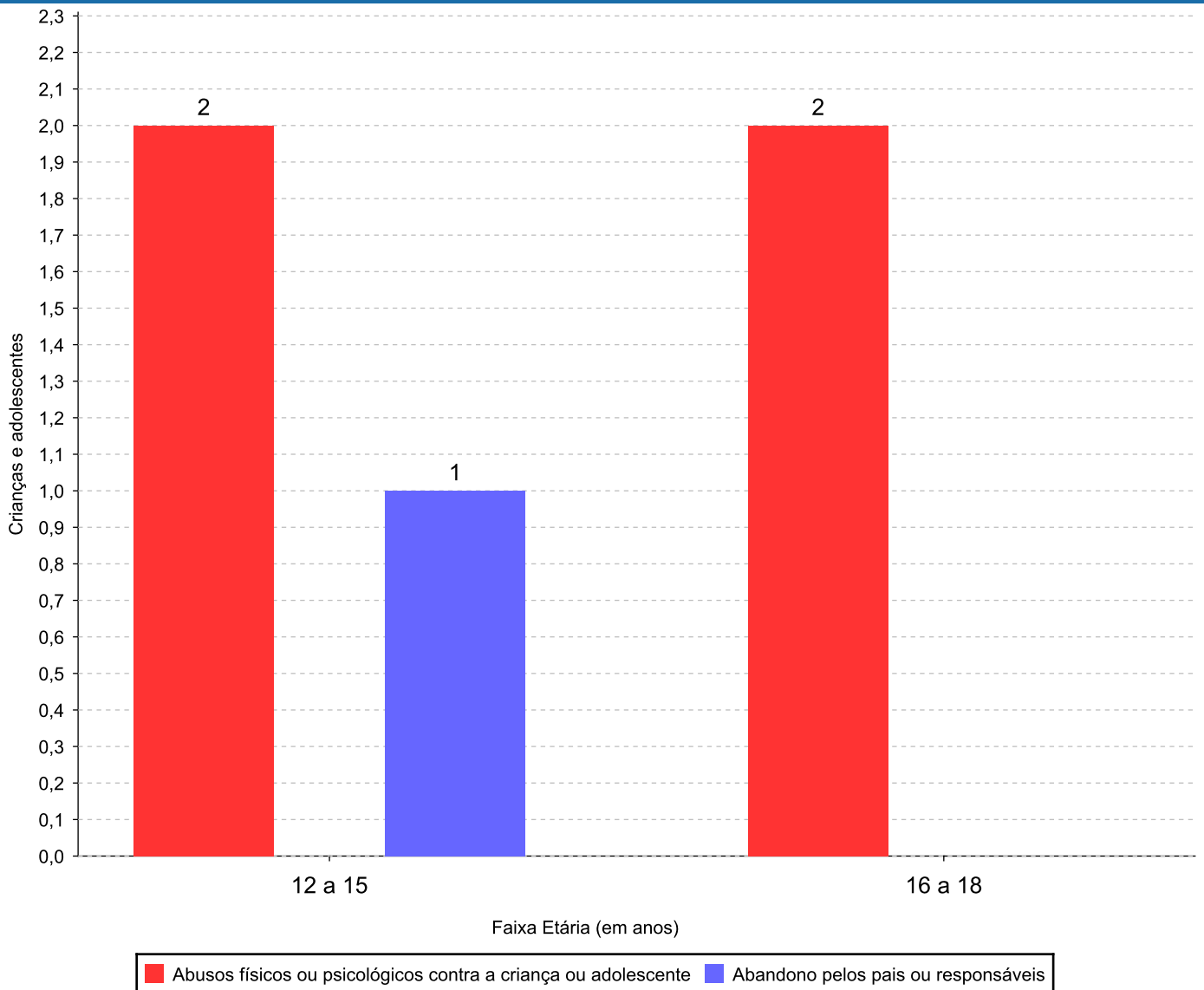
Motivo	nº de c/a	%	feminino	masculino
Abusos físicos ou psicológicos contra a criança ou adolescente	4	80,00	1	3
Abandono pelos pais ou responsáveis	1	20,00	1	0
Total	5	100,00	2	3

Observação: A partir de 2018 o motivo "Devolução por tentativa de colocação familiar mal sucedida" foi desmembrado em "Adoção mal sucedida", "Guarda ou Tutela para terceiros mal sucedida" e "Guarda ou Tutela para família extensa mal sucedida".

Motivo de acolhimento por faixa etária (% do motivo em cada faixa).

Motivo	nº de c/a	%	0 a 6	%	7 a 11	%	12 a 15	%	16 a 18	%
Abusos físicos ou psicológicos contra a criança ou adolescente	4	80,00	0		0		2	66,67	2	100,00
Abandono pelos pais ou responsáveis	1	20,00	0		0		1	33,33	0	0,00
Total	5	100,00	0	100,00	0	100,00	3	100,00	2	100,00

Motivos de acolhimento com maior incidência para cada faixa etária.



Observação: A partir de 2018 o motivo "Devolução por tentativa de colocação familiar mal sucedida" foi desmembrado em "Adoção mal sucedida", "Guarda ou Tutela para terceiros mal sucedida" e "Guarda ou Tutela para família extensa mal sucedida".

Motivo de acolhimento por faixa etária (% da faixa em cada motivo).

Motivo	nº de c/a	0 a 6	%	7 a 11	%	12 a 15	%	16 a 18	%
Abusos físicos ou psicológicos contra a criança ou adolescente	4	0	0,00	0	0,00	2	50,00	2	50,00
Abandono pelos pais ou responsáveis	1	0	0,00	0	0,00	1	100,00	0	0,00
Total	5	0	0,00	0	0,00	3	60,00	2	40,00

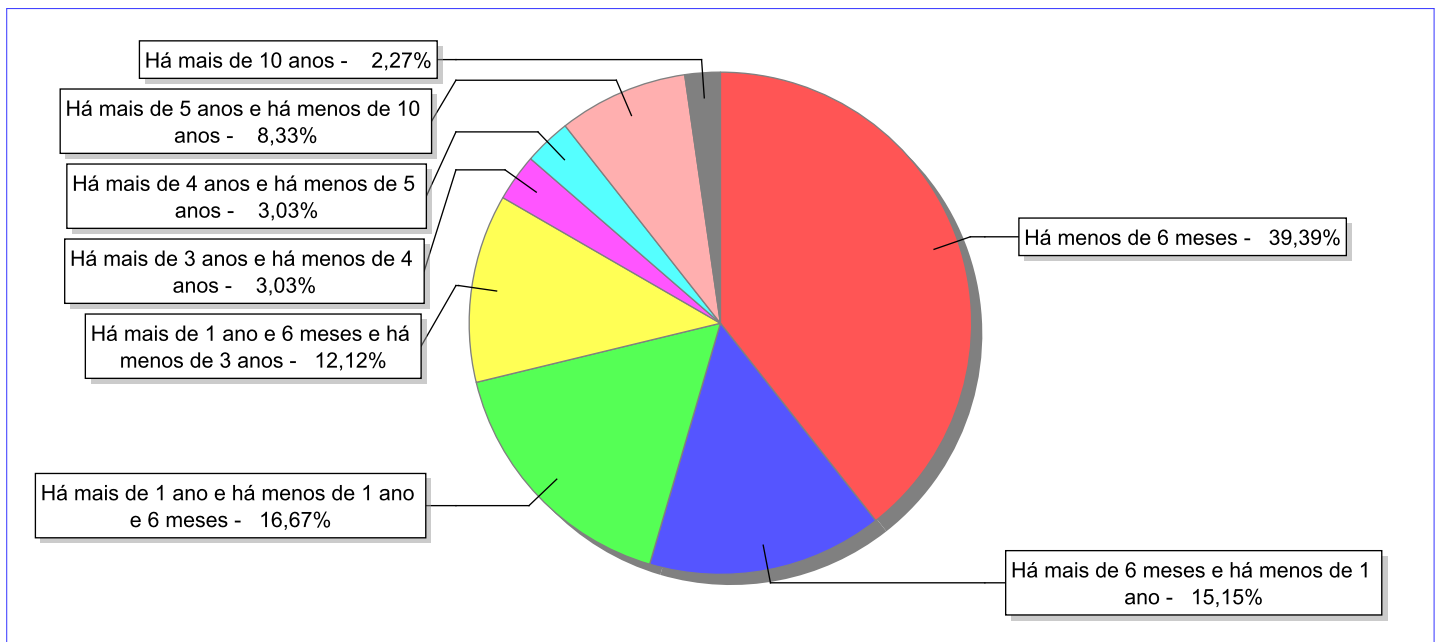
Observação: A partir de 2018 o motivo "Devolução por tentativa de colocação familiar mal sucedida" foi desmembrado em "Adoção mal sucedida", "Guarda ou Tutela para terceiros mal sucedida" e "Guarda ou Tutela para família extensa mal sucedida".

Tempo de institucionalização das crianças e adolescentes que se desligaram (*) do regime de acolhimento institucional ou familiar.

(*) Refere-se a crianças e adolescentes desligados a partir de 2008 e que não foram acolhidos novamente.

C/A desligados	nº de c/a	%
Há menos de 6 meses	52	39,39
Há mais de 6 meses e há menos de 1 ano	20	15,15
Há mais de 1 ano e há menos de 1 ano e 6 meses	22	16,67
Há mais de 1 ano e 6 meses e há menos de 3 anos	16	12,12
Há mais de 3 anos e há menos de 4 anos	4	3,03
Há mais de 4 anos e há menos de 5 anos	4	3,03
Há mais de 5 anos e há menos de 10 anos	11	8,33
Há mais de 10 anos	3	2,27
Total	132	100,00

Percentual – tempo de acolhimento.



Motivo de desligamento.

Motivo	nº de c/a	%	feminino	masculino
Reintegração aos genitores	62	46,97	28	34
Colocação em família substituta (Desativado e Desmembrado em 2018)	26	19,70	17	9
Guarda ou tutela para família extensa (a partir de 2018)	15	11,36	10	5
Maioridade	10	7,58	8	2
Evasão	7	5,30	2	5
Transferência para outro regime de atendimento	6	4,55	0	6
Guarda ou Tutela para terceiros (a partir de 2018)	4	3,03	2	2
Óbito	2	1,52	2	0
Total	132	100,00	69	63

Observação: A partir de 2018 o motivo "Colocação em família substituta" foi desmembrado em "Adoção", Guarda ou Tutela para terceiros" e "Guarda ou Tutela para família extensa".

Dos indicadores que podem contribuir para a definição da situação jurídica das crianças e adolescentes acolhidos.

Relação entre visitação e Ação de Destituição do Poder Familiar (DPF).

Detalhamento da visitação	número de c/a	%	número de c/a com DPF	% de c/a com DPF	número de c/a sem DPF	% de c/a sem DPF
semanal	3	60,00	2	66,67	1	33,33
mensal	1	20,00	1	100,00	0	0,00
sem visita	1	20,00	1	100,00	0	0,00
Total	5	100,00	4	80,00	1	20,00

Faixa etária das crianças e adolescentes sem visita.

Faixa Etária	número de c/a	%	número de c/a com DPF	% de c/a com DPF	número de c/a sem DPF	% de c/a sem DPF
12 a 15	1	100,00	1	100,00	0	0,00
Total	1	100,00	1	100,00	0	0,00

Vínculos biológicos das crianças e adolescentes acolhidos

Situação	número de c/a	%	número de c/a com DPF	% de c/a com DPF	número de c/a sem DPF	% de c/a sem DPF
Pai e/ou mãe vivo(s)	3	60,00	2	66,67	1	33,33
DPF com trânsito em julgado	2	40,00	2	100,00	0	0,00
Total	5	100,00	4	80,00	1	20,00

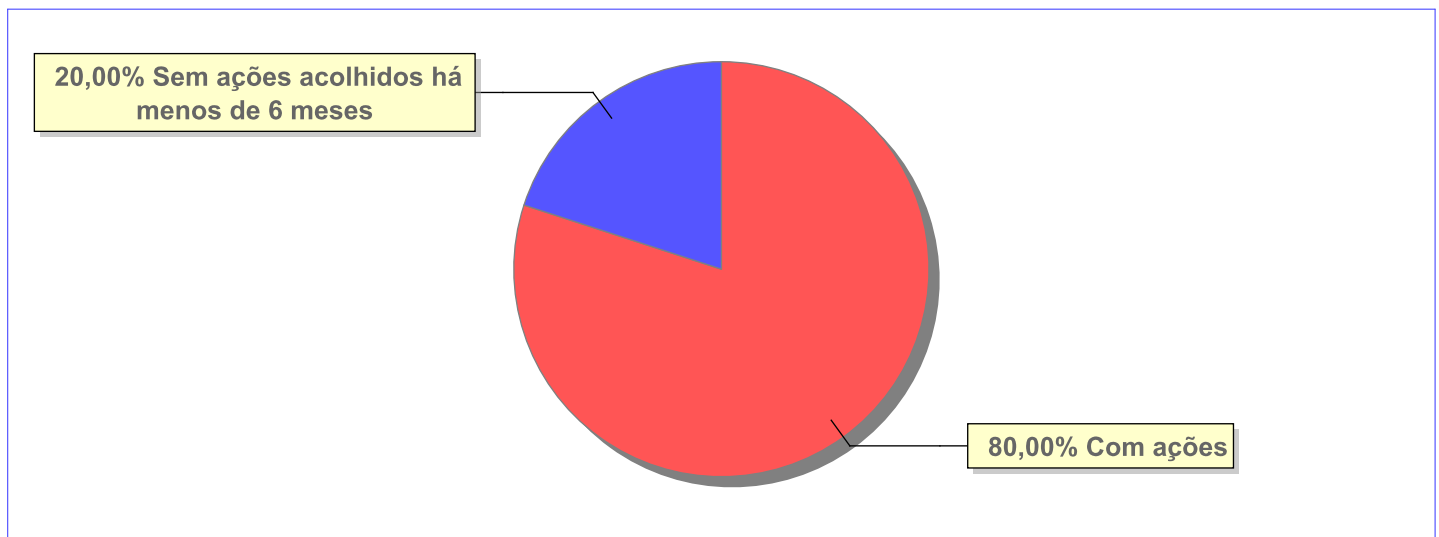
Perfil dos Aptos à adoção

Critério	Órfãos	DPF	Pais Desconhecidos	Entrega Voluntária	Total
Sexo					
Masculino	0	2	0	0	2
Total	0	2	0	0	2
Faixa Etária					
12 a 15	0	1	0	0	1
16 a 18	0	1	0	0	1
Total	0	2	0	0	2
Tempo de Acolhimento					
Há mais de 5 anos e há menos de 10 anos	0	2	0	0	2
Total	0	2	0	0	2
Deficiências					
Não	0	2	0	0	2
Total	0	2	0	0	2
Doenças					
Sim	0	2	0	0	2
Total	0	2	0	0	2
Cor/Raça					
Parda	0	2	0	0	2
Raça Negra	0	2	0	0	2
Total	0	2	0	0	2

Panorama e detalhamento da situação das crianças e adolescentes no sistema de justiça

Critério	número de c/a	%
Panorama da situação da c/a no sistema de justiça		
Com ações judiciais	4	80,00
Sem ações judiciais	1	20,00
Total	5	100,00
Acompanhamento no âmbito da PJIJ de crianças e adolescentes sem ações		
Sem P.A. acolhidos há menos de 6 meses	1	100,00
Total	1	100,00
Acompanhamento no âmbito do Poder Judiciário		
com ações judiciais	4	80,00
sem ações e sem procedimentos judiciais	1	20,00
Total	5	100,00

Distribuição percentual de ações.

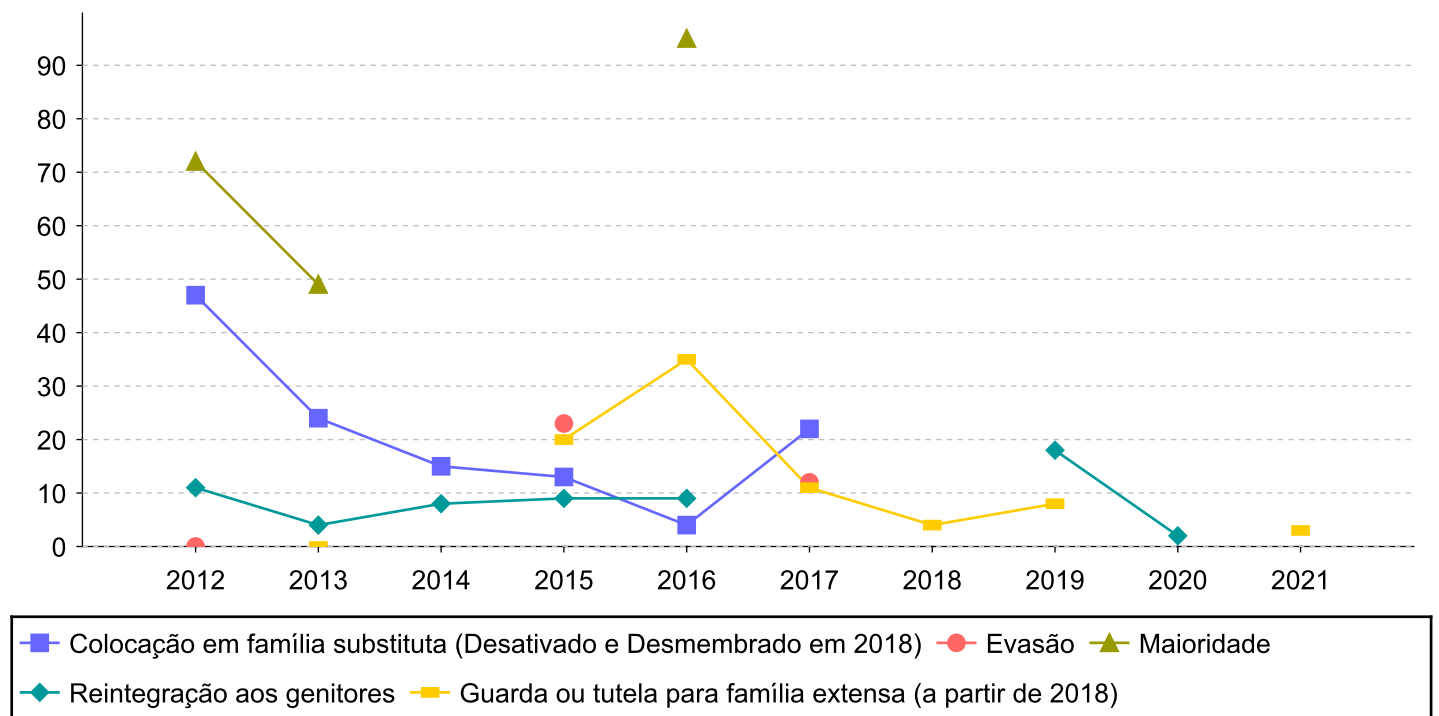


Ações Judiciais	nº de ações	%
Ação de Destituição do Poder Familiar	4	100,00
Total	4	100,00

Evolução do tempo médio de acolhimento (em meses) das c/a desligadas

Motivo do Desligamento	Média	2012	2013	2014	2015	2016	2017	2018	2019	2020	2021
Reintegração aos genitores	8	11	4	8	9	9	-	-	18	2	-
Colocação em família substituta (Desativado e Desmembrado em 2018)	21	47	24	15	13	4	22	-	-	-	-
Guarda ou tutela para família extensa (a partir de 2018)	10	-	0	-	20	35	11	4	8	-	3
Transferência para outro regime de atendimento	11	0	-	20	-	-	-	-	-	-	5
Evasão	9	0	-	-	23	-	12	-	-	-	-
Maioridade	66	72	49	-	-	95	-	-	-	-	-
Guarda ou Tutela para terceiros (a partir de 2018)	8	-	-	-	-	-	-	-	8	-	-

Evolução do tempo médio de acolhimento das c/a desligadas (principais motivos)



Distribuição da população infantojuvenil acolhida

Total das entidades de acolhimento institucional e Equipe de acompanhamento do Projeto Família Acolhedora (CREAS), das crianças e adolescentes inseridos nesses regimes, das crianças e adolescentes aptos à adoção, das crianças e adolescentes sem registro civil de nascimento e das crianças e adolescentes sem visita.

Atendimento	número de entidades	número de c/a	% de c/a no Estado	aptos à adoção	% aptos à adoção	Sem RCN	Sem Visita
PARATY	1	7	100,00	0	0,00	0	3
Serviço de Acolhimento Institucional/ Modalidade Abrigo Institucional	1	7	100,00	0	0,00	0	3

Origem da população infantojuvenil acolhida no Município.

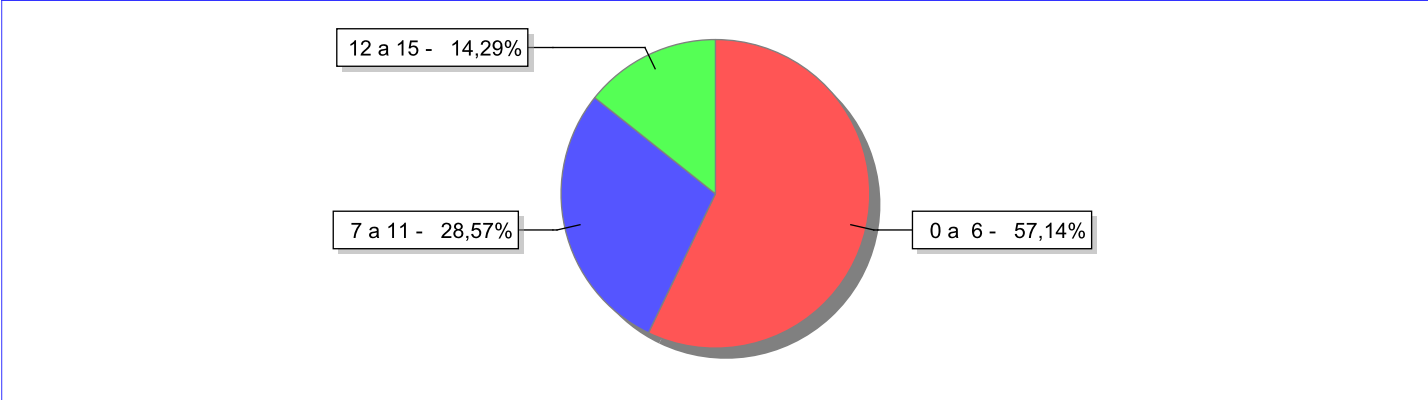
Município	Acolhidos	%
Paraty	7	100,00

Indicadores de faixa etária, sexo, cor/raça e escolaridade das crianças e adolescentes acolhidos.

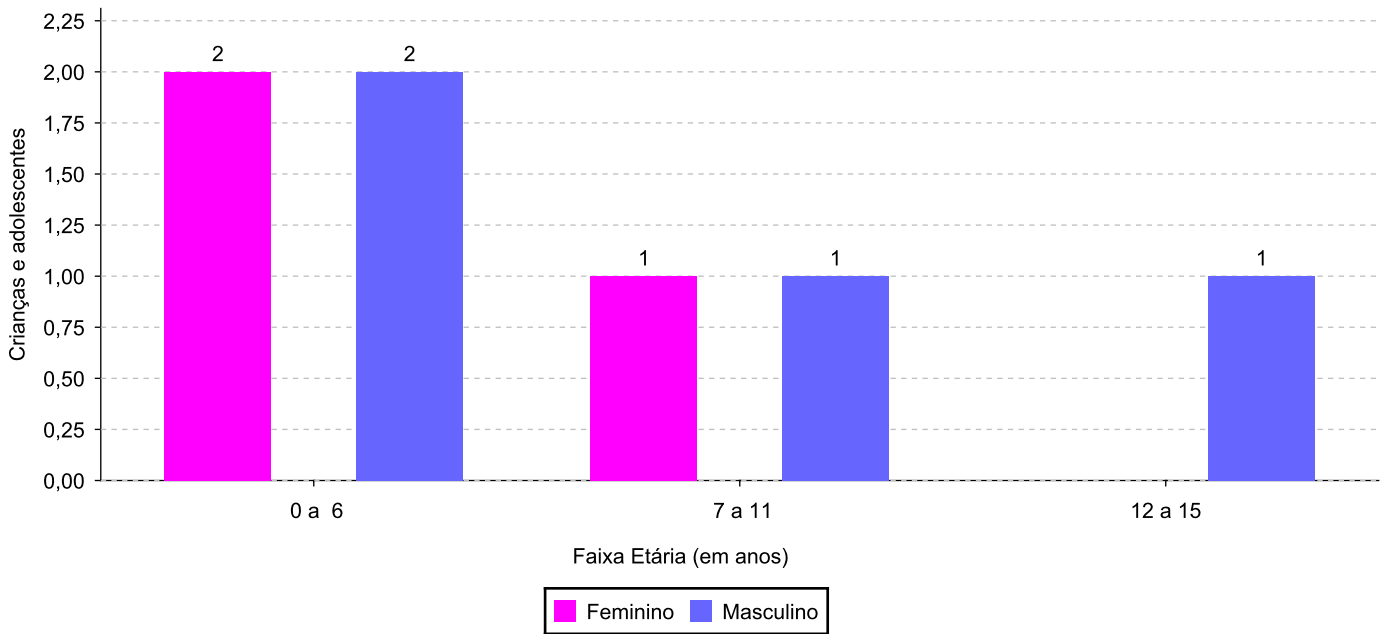
Faixa etária e sexo das crianças e adolescentes acolhidos.

Faixa etária	número de c/a	%	feminino	masculino
0 a 6	4	57,14	2	2
7 a 11	2	28,57	1	1
12 a 15	1	14,29	0	1
Total	7	100,00	3	4

Percentual de crianças e adolescentes acolhidos por faixa etária.



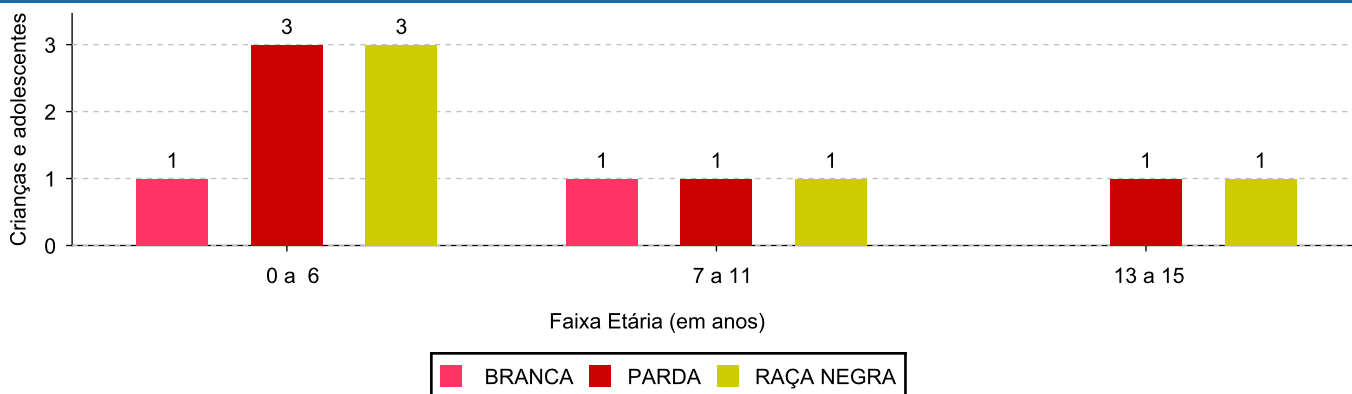
Distribuição das crianças e adolescentes acolhidos por sexo e faixa etária.



Cor/raça e faixa etária das crianças e adolescentes acolhidos.

Faixa Etária	nº de c/a	%	Branca	Amarela	Preta	Parda	Raça Negra	Indigena	Ignorado
0 a 6	4	57,14	1	0	0	3	3	0	0
7 a 11	2	28,57	1	0	0	1	1	0	0
12 a 15	1	14,29	0	0	0	1	1	0	0
Total	7	100,00	2	0	0	5	5	0	0

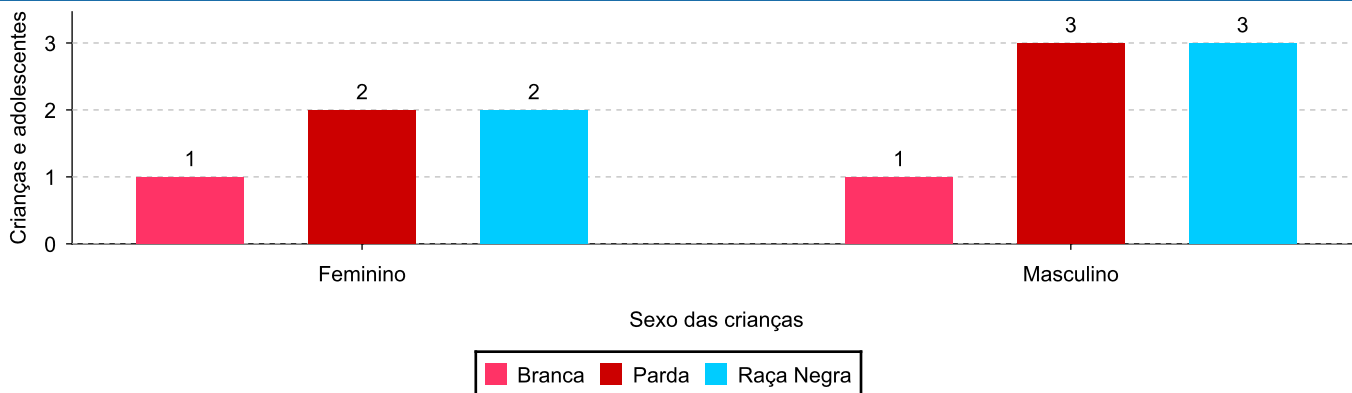
Distribuição das crianças e adolescentes acolhidos por cor/raça e faixa etária.



Cor/Raça e sexo das crianças e adolescentes acolhidos.

Cor/raça	número de c/a	%	feminino	masculino
Raça Negra	5	71,43	2	3
Parda	5	71,43	2	3
Branca	2	28,57	1	1
Total	7	100,00	3	4

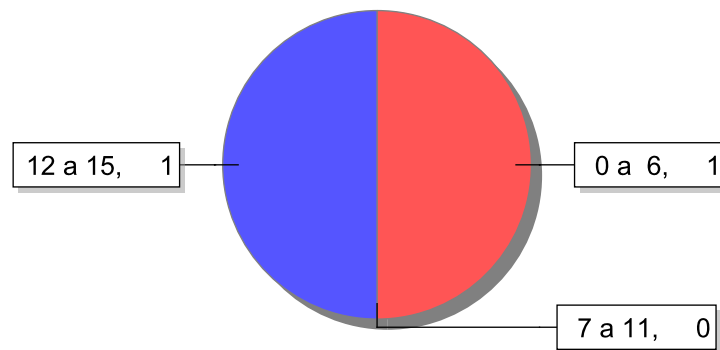
Distribuição das crianças e adolescentes acolhidos por cor/raça e sexo.



Escolaridade das crianças e adolescentes acolhidos, por faixa etária.

Faixa etária	Estuda	%	Não Estuda	%	Total	%
0 a 6	3	75,00	1	25,00	4	100,00
7 a 11	2	100,00	0	0,00	2	100,00
12 a 15	0	0,00	1	100,00	1	100,00
Total	5	71,43	2	28,57	7	100,00

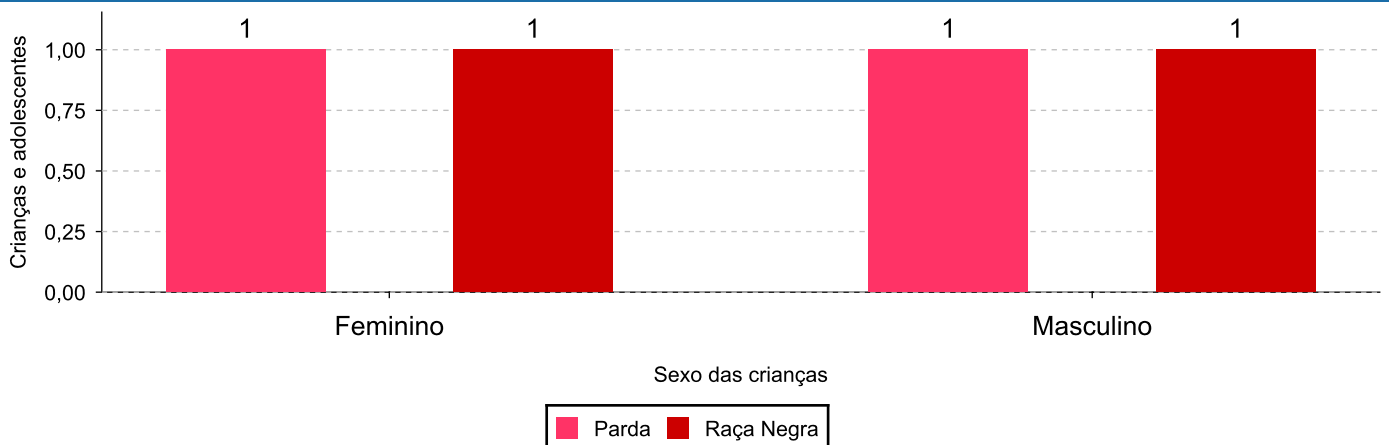
Faixas etárias (em números) das crianças e adolescentes que não estudam.



Indicadores de cor/raça e sexo das crianças e adolescentes acolhidos que não estudam.

Cor/Raça	número de c/a	%	feminino	masculino
Parada	2	100,00	1	1
Raça Negra	2	100,00	1	1
Total	2	100,00	1	1

Cor/Raça e sexo das crianças e adolescentes que não estudam.



Dos indicadores de deficiência e saúde.

Crianças e Adolescentes portadores de necessidades especiais.

Apresentam deficiência	número de c/a	%
Sim	1	14,29
Não	6	85,71
Total	7	100,00

Detalhamento das crianças e adolescentes portadores de necessidades especiais.

Categoria	nº de c/a	%
Deficiência física	1	100,00
Total	1	100,00

Crianças e Adolescentes acolhidos que necessitam de tratamento de saúde especial.

Necessidade de tratamento de saúde especial	número de c/a	%
Sim	2	28,57
Não	5	71,43
Total	7	100,00

Doenças mais comuns.

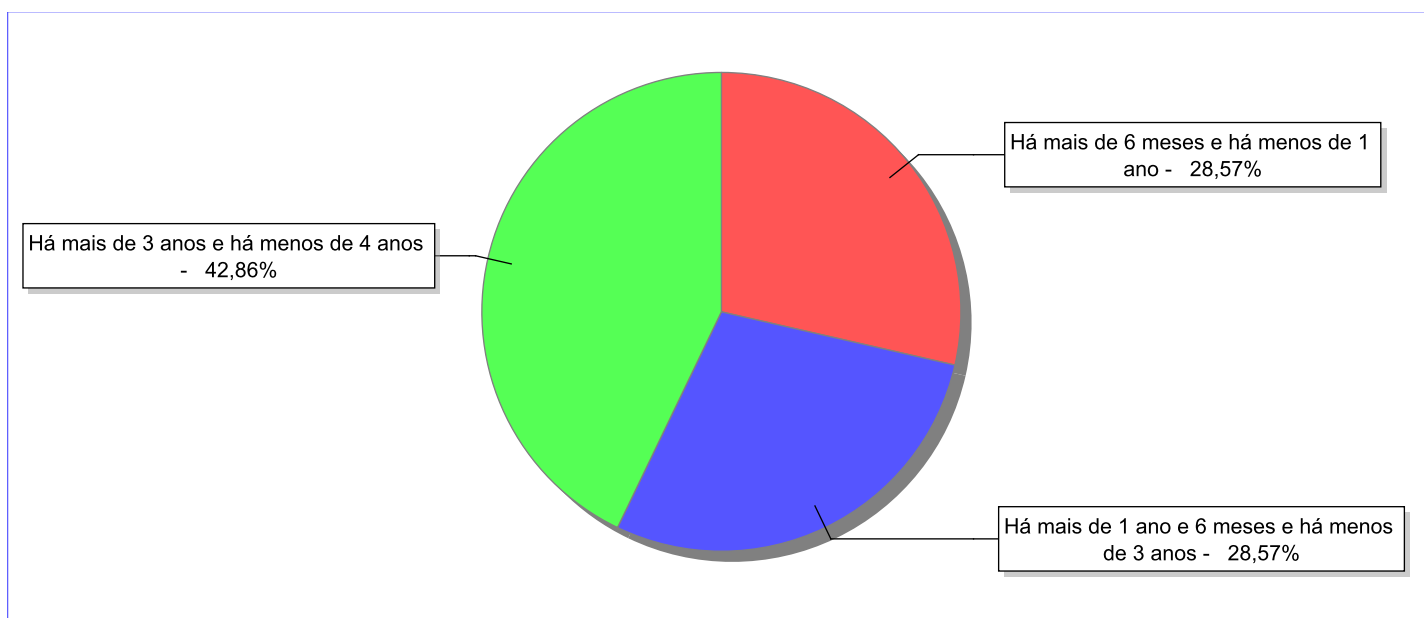
Doenças mais comuns	Incidência	%
Autismo	1	50,00
Outras doenças	1	50,00
Total	2	100,00

Dos indicadores de período e motivo de acolhimento / desligamento.

Tempo de institucionalização das crianças e adolescentes que se encontram em regime de acolhimento institucional ou familiar.

C/A acolhidos	nº de c/a	%
Há mais de 6 meses e há menos de 1 ano	2	28,57
Há mais de 1 ano e 6 meses e há menos de 3 anos	2	28,57
Há mais de 3 anos e há menos de 4 anos	3	42,86
Total	7	100,00

Percentual – tempo de acolhimento.



Motivo de acolhimento.

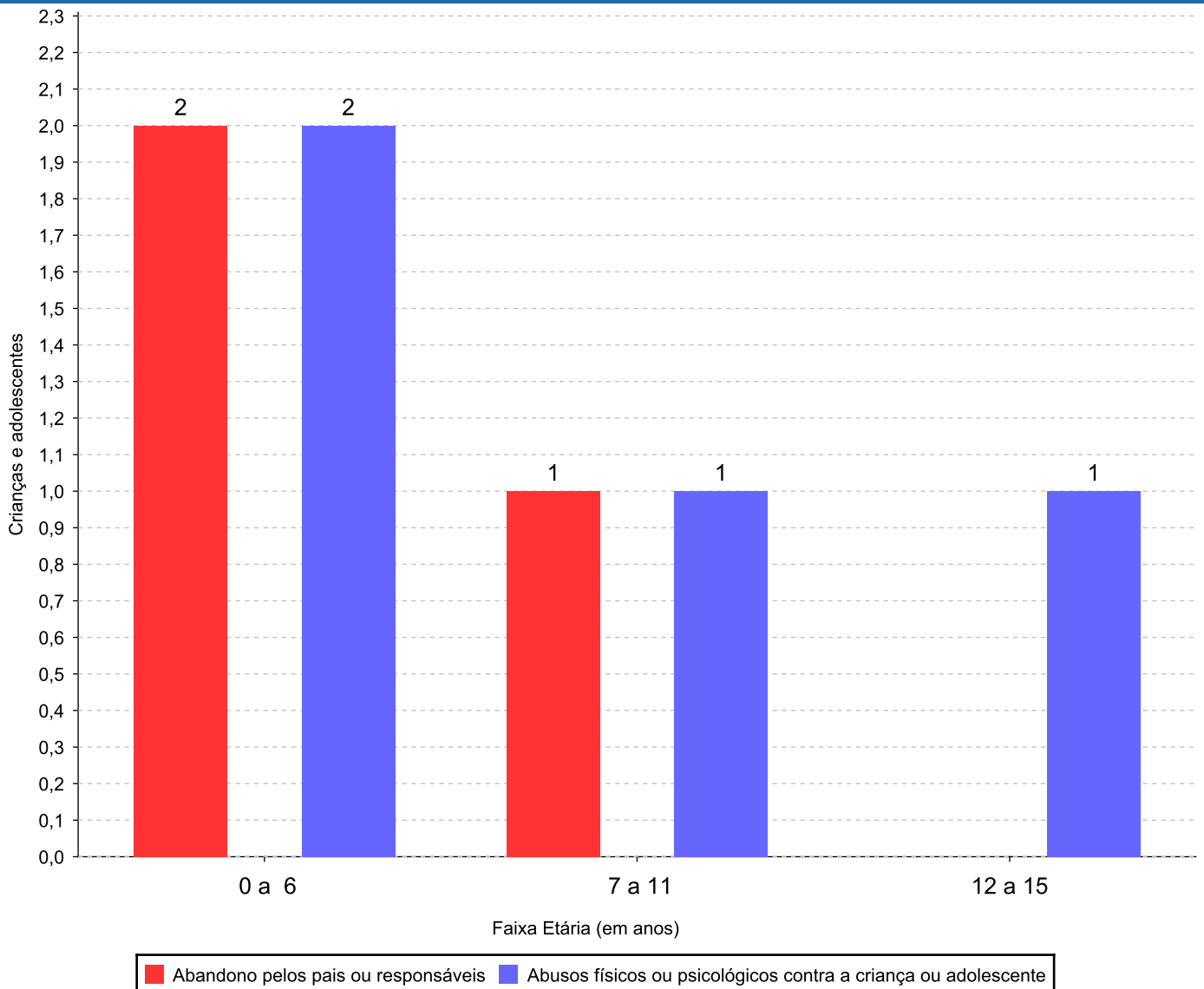
Motivo	nº de c/a	%	feminino	masculino
Abusos físicos ou psicológicos contra a criança ou adolescente	4	57,14	1	3
Abandono pelos pais ou responsáveis	3	42,86	2	1
Total	7	100,00	3	4

Observação: A partir de 2018 o motivo "Devolução por tentativa de colocação familiar mal sucedida" foi desmembrado em "Adoção mal sucedida", "Guarda ou Tutela para terceiros mal sucedida" e "Guarda ou Tutela para família extensa mal sucedida".

Motivo de acolhimento por faixa etária (% do motivo em cada faixa).

Motivo	nº de c/a	%	0 a 6	%	7 a 11	%	12 a 15	%	16 a 18	%
Abusos físicos ou psicológicos contra a criança ou adolescente	4	57,14	2	50,00	1	50,00	1	100,00	0	
Abandono pelos pais ou responsáveis	3	42,86	2	50,00	1	50,00	0	0,00	0	
Total	7	100,00	4	100,00	2	100,00	1	100,00	0	100,00

Motivos de acolhimento com maior incidência para cada faixa etária.



Observação: A partir de 2018 o motivo "Devolução por tentativa de colocação familiar mal sucedida" foi desmembrado em "Adoção mal sucedida", "Guarda ou Tutela para terceiros mal sucedida" e "Guarda ou Tutela para família extensa mal sucedida".

Motivo de acolhimento por faixa etária (% da faixa em cada motivo).

Motivo	nº de c/a	0 a 6	%	7 a 11	%	12 a 15	%	16 a 18	%
Abusos físicos ou psicológicos contra a criança ou adolescente	4	2	50,00	1	25,00	1	25,00	0	0,00
Abandono pelos pais ou responsáveis	3	2	66,67	1	33,33	0	0,00	0	0,00
Total	7	4	57,14	2	28,57	1	14,28	0	0,01

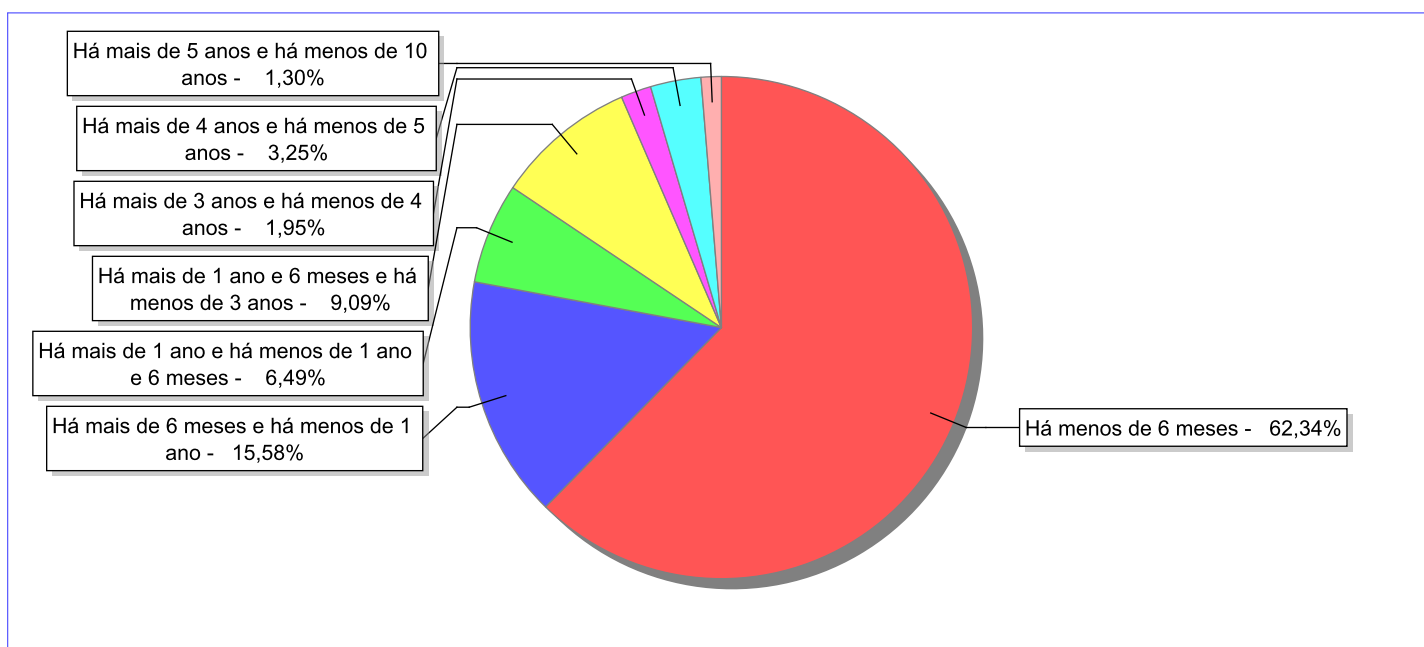
Observação: A partir de 2018 o motivo "Devolução por tentativa de colocação familiar mal sucedida" foi desmembrado em "Adoção mal sucedida", "Guarda ou Tutela para terceiros mal sucedida" e "Guarda ou Tutela para família extensa mal sucedida".

Tempo de institucionalização das crianças e adolescentes que se desligaram (*) do regime de acolhimento institucional ou familiar.

(*) Refere-se a crianças e adolescentes desligados a partir de 2008 e que não foram acolhidos novamente.

C/A desligados	nº de c/a	%
Há menos de 6 meses	96	62,34
Há mais de 6 meses e há menos de 1 ano	24	15,58
Há mais de 1 ano e há menos de 1 ano e 6 meses	10	6,49
Há mais de 1 ano e 6 meses e há menos de 3 anos	14	9,09
Há mais de 3 anos e há menos de 4 anos	3	1,95
Há mais de 4 anos e há menos de 5 anos	5	3,25
Há mais de 5 anos e há menos de 10 anos	2	1,30
Total	154	100,00

Percentual – tempo de acolhimento.



Motivo de desligamento.

Motivo	nº de c/a	%	feminino	masculino
Reintegração aos genitores	98	63,64	57	41
Guarda ou tutela para família extensa (a partir de 2018)	19	12,34	11	8
Colocação em família substituta (Desativado e Desmembrado em 2018)	12	7,79	7	5
Maioridade	10	6,49	4	6
Evasão	7	4,55	4	3
Adoção (a partir de 2018)	3	1,95	2	1
Transferência para outro serviço de acolhimento institucional	2	1,30	1	1
Transferência para outro regime de atendimento	1	0,65	0	1
Guarda ou Tutela para terceiros (a partir de 2018)	1	0,65	1	0
Desligamento voluntário da família (dos abrigos de família)	1	0,65	1	0
Total	154	100,00	88	66

Observação: A partir de 2018 o motivo "Colocação em família substituta" foi desmembrado em "Adoção", Guarda ou Tutela para terceiros" e "Guarda ou Tutela para família extensa".

Dos indicadores que podem contribuir para a definição da situação jurídica das crianças e adolescentes acolhidos.

Relação entre visitação e Ação de Destituição do Poder Familiar (DPF).

Detalhamento da visitação	número de c/a	%	número de c/a com DPF	% de c/a com DPF	número de c/a sem DPF	% de c/a sem DPF
diária	1	14,29	0	0,00	1	100,00
semanal	2	28,57	0	0,00	2	100,00
mensal	1	14,29	0	0,00	1	100,00
sem visita	3	42,86	1	33,33	2	66,67
Total	7	100,00	1	14,29	6	85,72

Faixa etária das crianças e adolescentes sem visita.

Faixa Etária	número de c/a	%	número de c/a com DPF	% de c/a com DPF	número de c/a sem DPF	% de c/a sem DPF
0 a 6	1	33,33	0	0,00	1	100,00
7 a 11	1	33,33	0	0,00	1	100,00
12 a 15	1	33,33	1	100,00	0	0,00
Total	3	100,00	1	33,33	2	66,67

Vínculos biológicos das crianças e adolescentes acolhidos

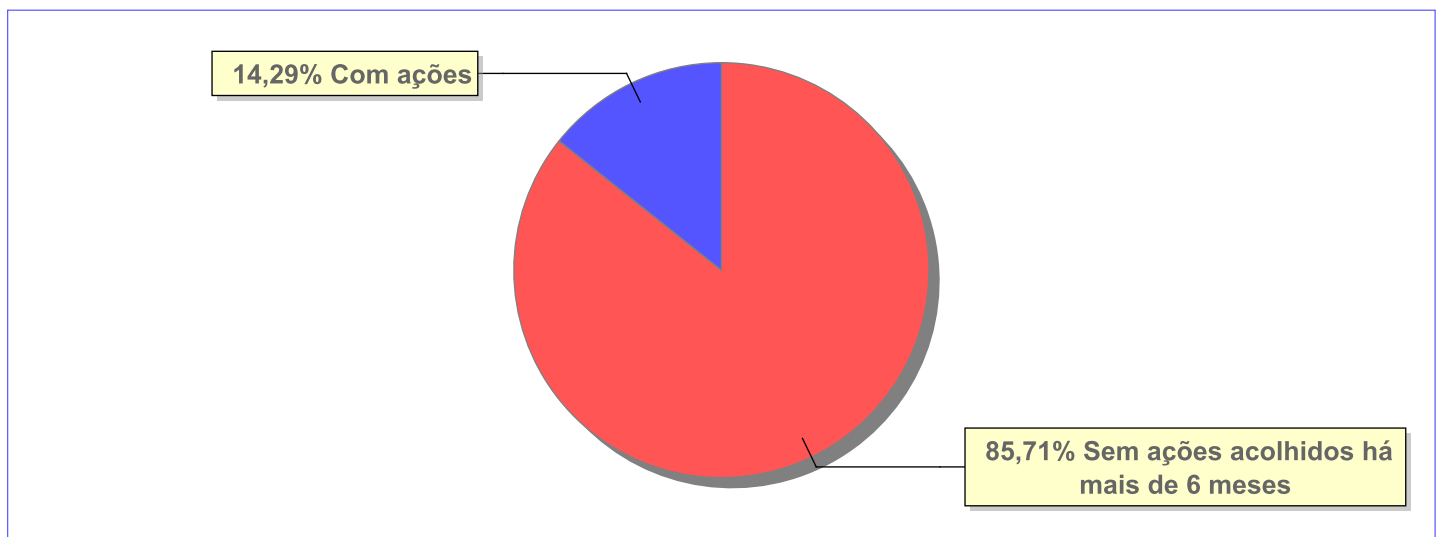
Situação	número de c/a	%	número de c/a com DPF	% de c/a com DPF	número de c/a sem DPF	% de c/a sem DPF
Pai e/ou mãe vivo(s)	7	100,00	1	14,29	6	85,71
Total	7	100,00	1	14,29	6	85,72

Não há Aptos à adoção neste município

Panorama e detalhamento da situação das crianças e adolescentes no sistema de justiça

Critério	número de c/a	%
Panorama da situação da c/a no sistema de justiça		
Com ações judiciais	1	14,29
Sem ações judiciais	6	85,71
Total	7	100,00
Acompanhamento no âmbito da PJIJ de crianças e adolescentes sem ações		
Sem P.A. acolhidos há mais de 6 meses	6	100,00
Total	6	100,00
Acompanhamento no âmbito do Poder Judiciário		
com ações judiciais	1	14,29
com procedimentos judiciais	4	57,14
sem ações e sem procedimentos judiciais	2	28,57
Total	7	100,00

Distribuição percentual de ações.

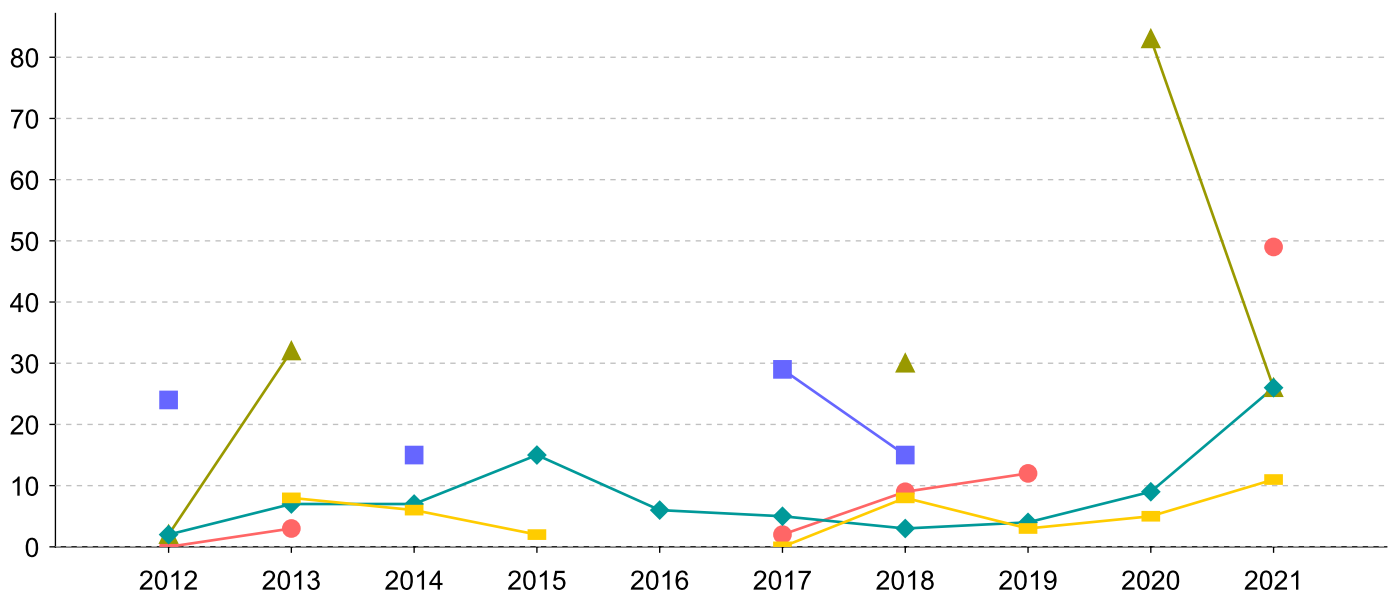


Ações Judiciais	nº de ações	%
Ação de Adoção	1	50,00
Ação de Destituição do Poder Familiar	1	50,00
Total	2	100,00

Evolução do tempo médio de acolhimento (em meses) das c/a desligadas

Motivo do Desligamento	Média	2012	2013	2014	2015	2016	2017	2018	2019	2020	2021
Reintegração aos genitores	6	2	7	7	15	6	5	3	4	9	26
Guarda ou tutela para família extensa (a partir de 2018)	6	-	8	6	2	-	0	8	3	5	11
Maioridade	32	2	32	-	-	-	-	30	-	83	26
Colocação em família substituta (Desativado e Desmembrado em 2018)	22	24	-	15	-	-	29	15	-	-	-
Evasão	13	0	3	-	-	-	2	9	12	-	49
Guarda ou Tutela para terceiros (a partir de 2018)	37	-	-	-	-	-	-	-	37	-	-
Transferência para outro regime de atendimento	45	45	-	-	-	-	-	-	-	-	-
Adoção (a partir de 2018)	16	-	-	-	-	-	-	-	-	-	16

Evolução do tempo médio de acolhimento das c/a desligadas (principais motivos)



■ Colocação em família substituta (Desativado e Desmembrado em 2018)
 ● Evasão
 ▲ Maioridade
◆ Reintegração aos genitores
 ■ Guarda ou tutela para família extensa (a partir de 2018)

Distribuição da população infantojuvenil acolhida

Total das entidades de acolhimento institucional e Equipe de acompanhamento do Projeto Família Acolhedora (CREAS), das crianças e adolescentes inseridos nesses regimes, das crianças e adolescentes aptos à adoção, das crianças e adolescentes sem registro civil de nascimento e das crianças e adolescentes sem visita.

Atendimento	número de entidades	número de c/a	% de c/a no Estado	aptos à adoção	% aptos à adoção	Sem RCN	Sem Visita
PATY DO ALFERES	1	8	100,00	2	25,00	0	4
Serviço de Acolhimento Institucional/ Modalidade Abrigo Institucional	1	8	100,00	2	25,00	0	4

Origem da população infantojuvenil acolhida no Município.

Município	Acolhidos	%
Paty do Alferes	8	100,00

Distribuição da população infantojuvenil oriunda do Município analisado, acolhida pelos demais Municípios do Estado.

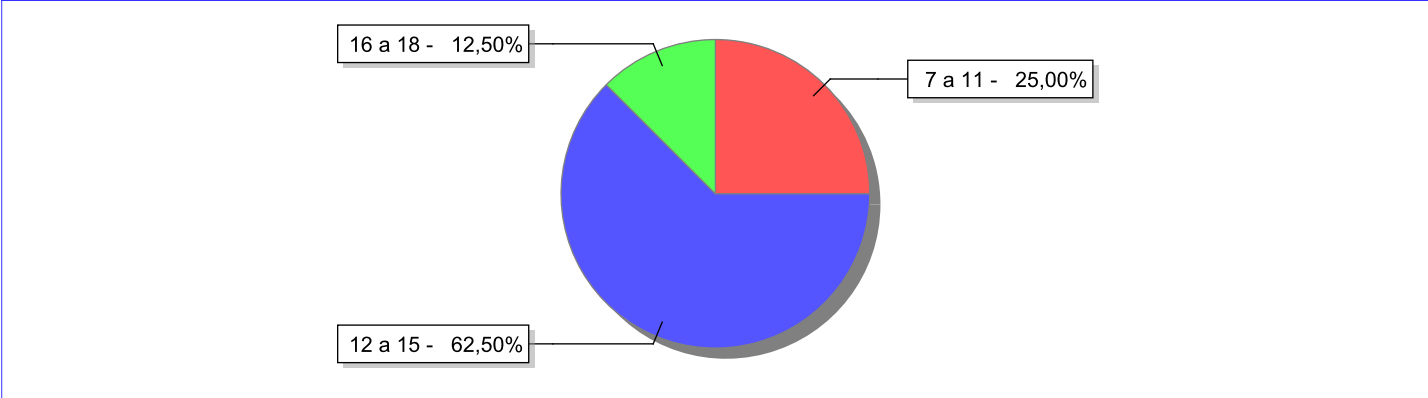
Município de localização do acolhido	Acolhidos	%
Rio das Flores	1	100,00
Total	1	100,00

Indicadores de faixa etária, sexo, cor/raça e escolaridade das crianças e adolescentes acolhidos.

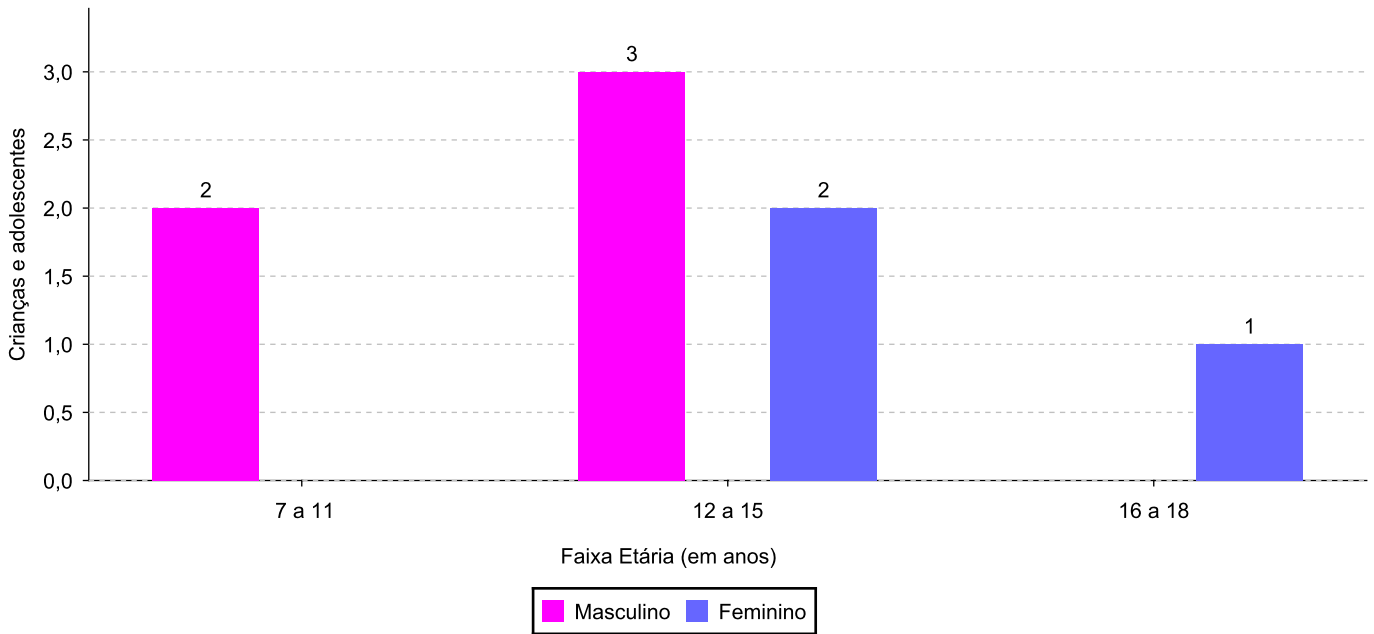
Faixa etária e sexo das crianças e adolescentes acolhidos.

Faixa etária	número de c/a	%	feminino	masculino
7 a 11	2	25,00	0	2
12 a 15	5	62,50	2	3
16 a 18	1	12,50	1	0
Total	8	100,00	3	5

Percentual de crianças e adolescentes acolhidos por faixa etária.



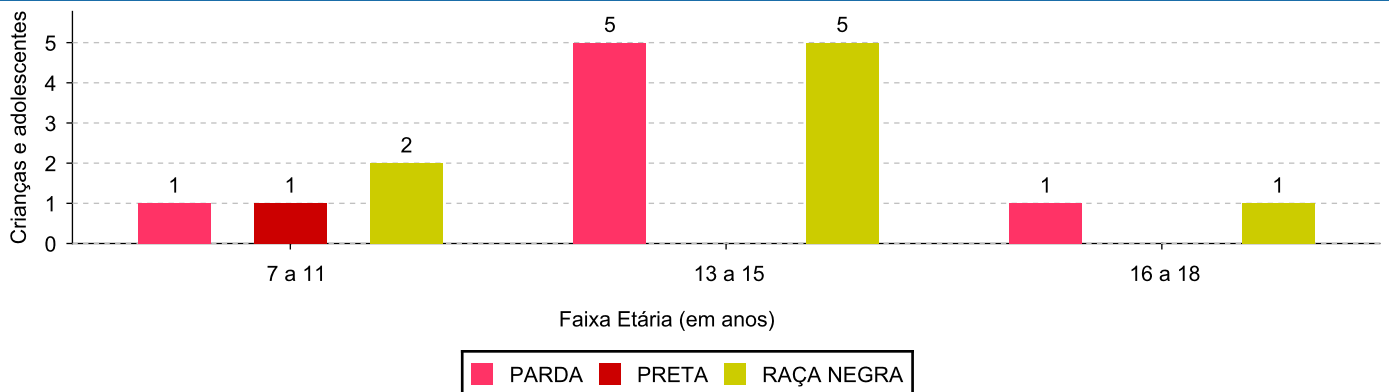
Distribuição das crianças e adolescentes acolhidos por sexo e faixa etária.



Cor/raça e faixa etária das crianças e adolescentes acolhidos.

Faixa Etária	nº de c/a	%	Branca	Amarela	Preta	Parda	Raça Negra	Indigena	Ignorado
7 a 11	2	25,00	0	0	1	1	2	0	0
12 a 15	5	62,50	0	0	0	5	5	0	0
16 a 18	1	12,50	0	0	0	1	1	0	0
Total	8	100,00	0	0	1	7	8	0	0

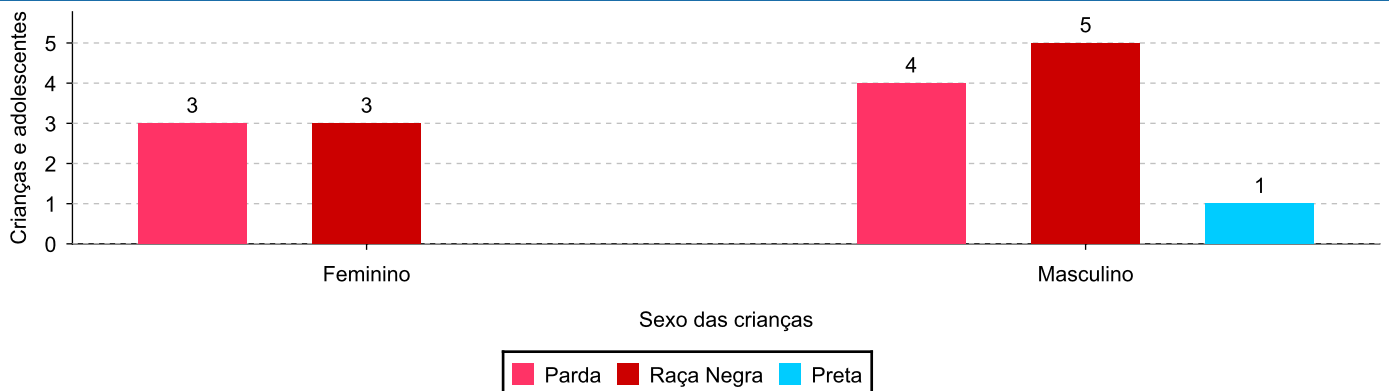
Distribuição das crianças e adolescentes acolhidos por cor/raça e faixa etária.



Cor/Raça e sexo das crianças e adolescentes acolhidos.

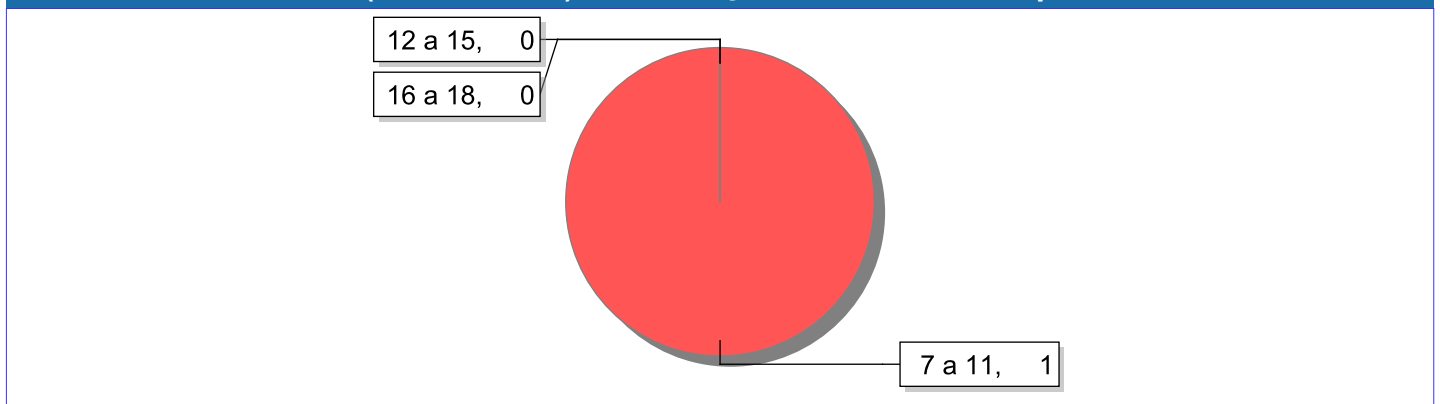
Cor/raça	número de c/a	%	feminino	masculino
Raça Negra	8	100,00	3	5
Parda	7	87,50	3	4
Preta	1	12,50	0	1
Total	8	100,00	3	5

Distribuição das crianças e adolescentes acolhidos por cor/raça e sexo.

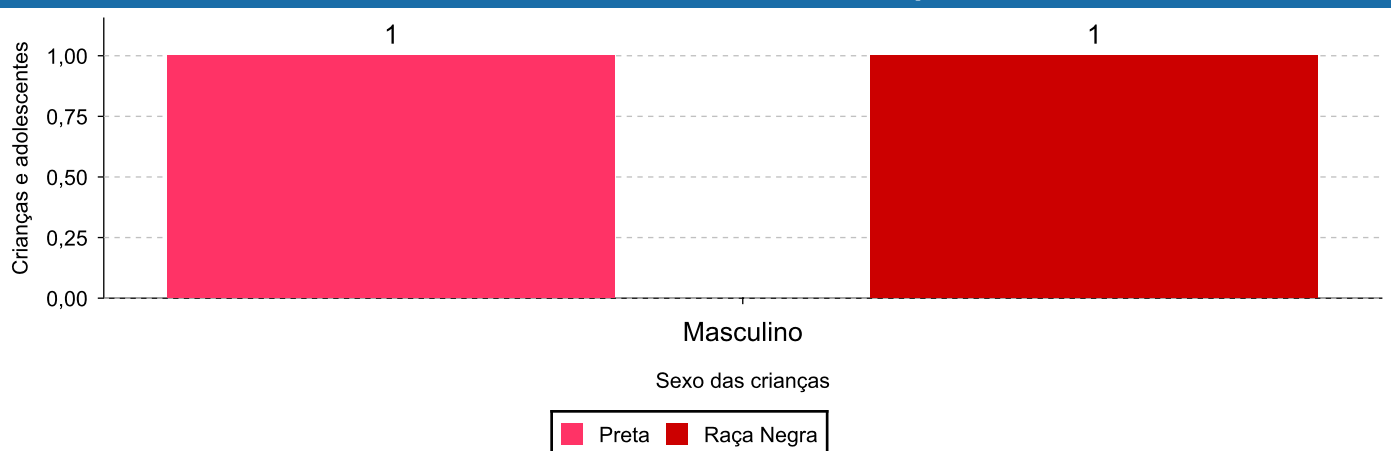


Escolaridade das crianças e adolescentes acolhidos, por faixa etária.

Faixa etária	Estuda	%	Não Estuda	%	Total	%
7 a 11	1	50,00	1	50,00	2	100,00
12 a 15	5	100,00	0	0,00	5	100,00
16 a 18	1	100,00	0	0,00	1	100,00
Total	7	87,50	1	12,50	8	100,00

Faixas etárias (em números) das crianças e adolescentes que não estudam.

Indicadores de cor/raça e sexo das crianças e adolescentes acolhidos que não estudam.

Cor/Raça	número de c/a	%	feminino	masculino
Preta	1	100,00	0	1
Raça Negra	1	100,00	0	1
Total	1	100,00	0	1

Cor/Raça e sexo das crianças e adolescentes que não estudam.


Dos indicadores de deficiência e saúde.

Crianças e Adolescentes portadores de necessidades especiais.

Apresentam deficiência	número de c/a	%
Não	8	100,00
Total	8	100,00

Crianças e Adolescentes acolhidos que necessitam de tratamento de saúde especial.

Necessidade de tratamento de saúde especial	número de c/a	%
Sim	2	25,00
Não	6	75,00
Total	8	100,00

Doenças mais comuns.

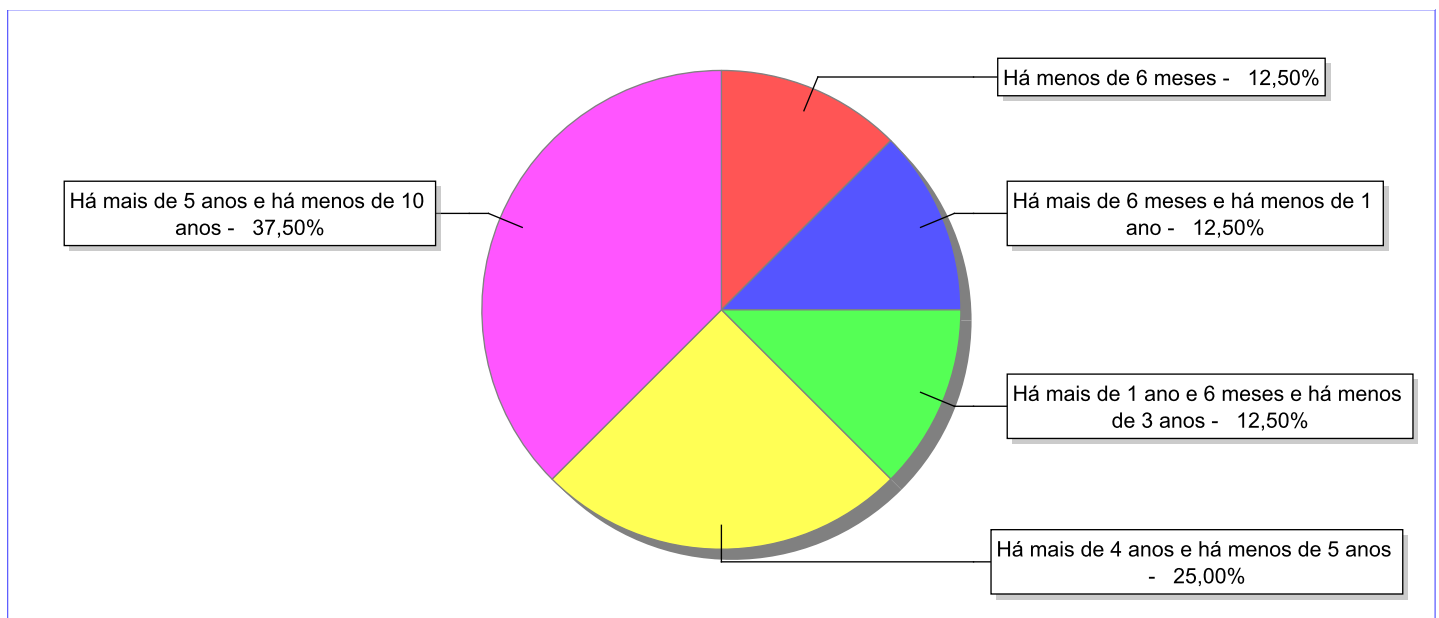
Doenças mais comuns	Incidência	%
Acompanhamento psicológico	1	50,00
Outras doenças	1	50,00
Total	2	100,00

Dos indicadores de período e motivo de acolhimento / desligamento.

Tempo de institucionalização das crianças e adolescentes que se encontram em regime de acolhimento institucional ou familiar.

C/A acolhidos	nº de c/a	%
Há menos de 6 meses	1	12,50
Há mais de 6 meses e há menos de 1 ano	1	12,50
Há mais de 1 ano e 6 meses e há menos de 3 anos	1	12,50
Há mais de 4 anos e há menos de 5 anos	2	25,00
Há mais de 5 anos e há menos de 10 anos	3	37,50
Total	8	100,00

Percentual – tempo de acolhimento.



Motivo de acolhimento.

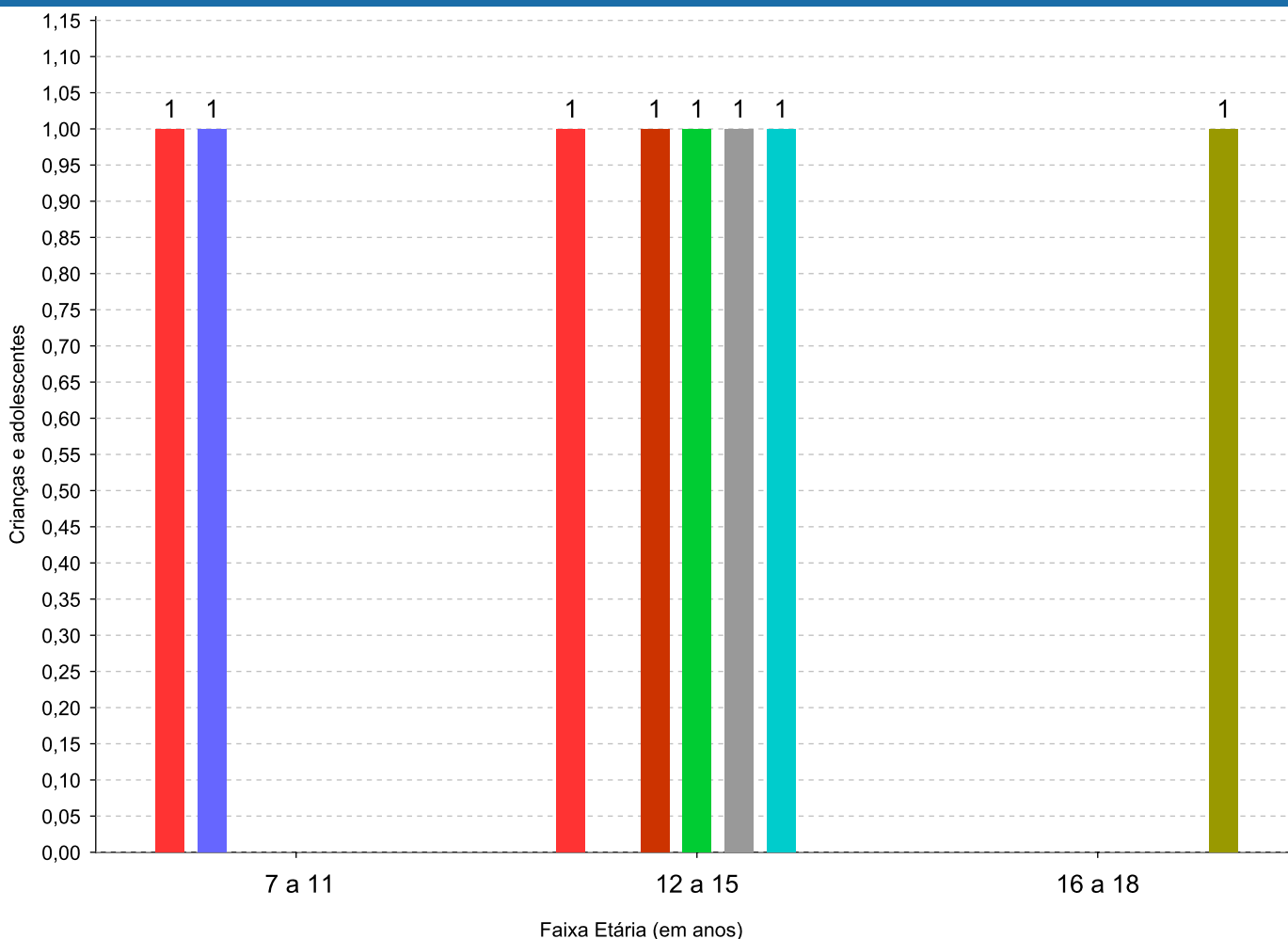
Motivo	nº de c/a	%	feminino	masculino
Reintegração aos genitores mal sucedida (a partir de 2018)	2	25,00	0	2
Negligência	1	12,50	0	1
Em razão de sua conduta	1	12,50	1	0
Abuso sexual / Suspeita de abuso sexual	1	12,50	1	0
Guarda ou tutela para terceiros mal sucedida (a partir de 2018)	1	12,50	1	0
Guarda ou tutela para família extensa mal sucedida (a partir de 2018)	1	12,50	0	1
Abandono pelos pais ou responsáveis	1	12,50	0	1
Total	8	100,00	3	5

Observação: A partir de 2018 o motivo "Devolução por tentativa de colocação familiar mal sucedida" foi desmembrado em "Adoção mal sucedida", "Guarda ou Tutela para terceiros mal sucedida" e "Guarda ou Tutela para família extensa mal sucedida".

Motivo de acolhimento por faixa etária (% do motivo em cada faixa).

Motivo	nº de c/a	%	0 a 6	%	7 a 11	%	12 a 15	%	16 a 18	%
Reintegração aos genitores mal sucedida (a partir de 2018)	2	25,00	0		1	50,00	1	20,00	0	0,00
Negligência	1	12,50	0		0	0,00	1	20,00	0	0,00
Em razão de sua conduta	1	12,50	0		0	0,00	0	0,00	1	100,00
Abuso sexual / Suspeita de abuso sexual	1	12,50	0		0	0,00	1	20,00	0	0,00
Guarda ou tutela para terceiros mal sucedida (a partir de 2018)	1	12,50	0		0	0,00	1	20,00	0	0,00
Guarda ou tutela para família extensa mal sucedida (a partir de 2018)	1	12,50	0		1	50,00	0	0,00	0	0,00
Abandono pelos pais ou responsáveis	1	12,50	0		0	0,00	1	20,00	0	0,00
Total	8	100,00	0	100,00	2	100,00	5	100,00	1	100,00

Motivos de acolhimento com maior incidência para cada faixa etária.



- Reintegração aos genitores mal sucedida (a partir de 2018)
- Guarda ou tutela para família extensa mal sucedida (a partir de 2018)
- Negligência
- Guarda ou tutela para terceiros mal sucedida (a partir de 2018)
- Abuso sexual / Suspeita de abuso sexual
- Abandono pelos pais ou responsáveis
- Em razão de sua conduta

Observação: A partir de 2018 o motivo "Devolução por tentativa de colocação familiar mal sucedida" foi desmembrado em "Adoção mal sucedida", "Guarda ou Tutela para terceiros mal sucedida" e "Guarda ou Tutela para família extensa mal sucedida".

Motivo de acolhimento por faixa etária (% da faixa em cada motivo).

Motivo	nº de c/a	0 a 6	%	7 a 11	%	12 a 15	%	16 a 18	%
Reintegração aos genitores mal sucedida (a partir de 2018)	2	0	0,00	1	50,00	1	50,00	0	0,00
Negligência	1	0	0,00	0	0,00	1	100,00	0	0,00
Em razão de sua conduta	1	0	0,00	0	0,00	0	0,00	1	100,00
Abuso sexual / Suspeita de abuso sexual	1	0	0,00	0	0,00	1	100,00	0	0,00
Guarda ou tutela para terceiros mal sucedida (a partir de 2018)	1	0	0,00	0	0,00	1	100,00	0	0,00
Guarda ou tutela para família extensa mal sucedida (a partir de 2018)	1	0	0,00	1	100,00	0	0,00	0	0,00
Abandono pelos pais ou responsáveis	1	0	0,00	0	0,00	1	100,00	0	0,00
Total	8	0	0,00	2	25,00	5	62,50	1	12,50

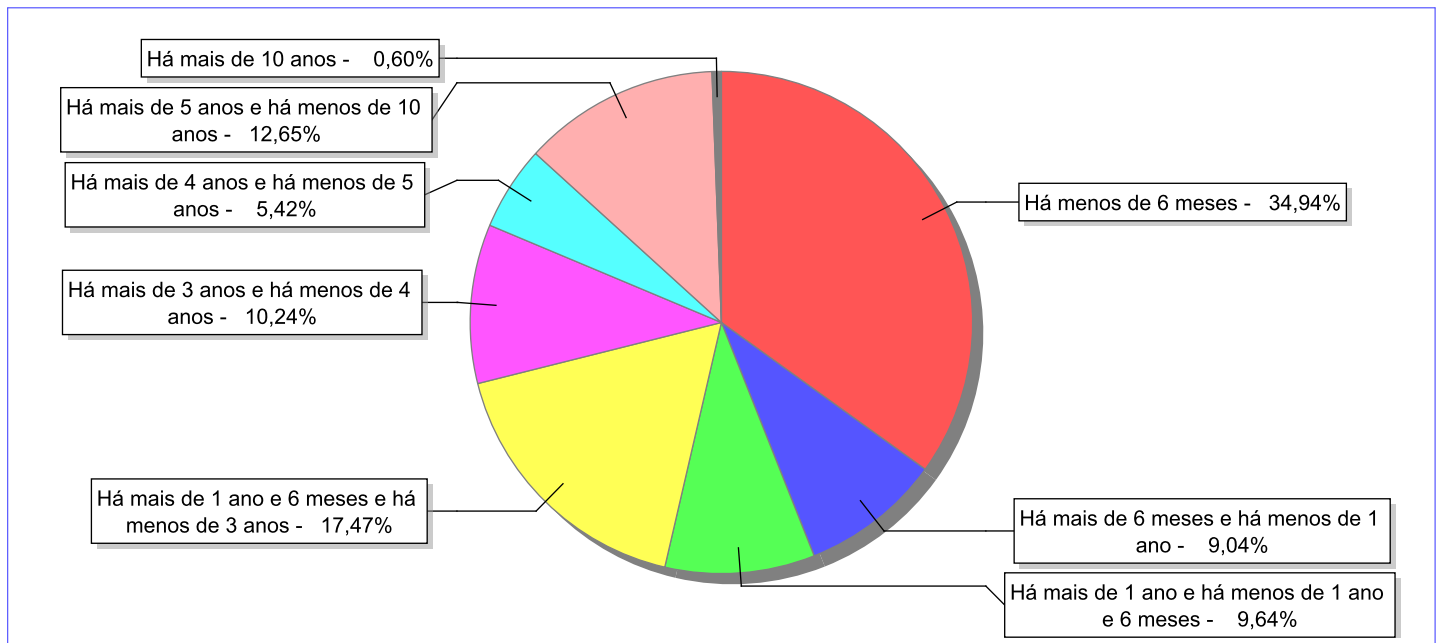
Observação: A partir de 2018 o motivo "Devolução por tentativa de colocação familiar mal sucedida" foi desmembrado em "Adoção mal sucedida", "Guarda ou Tutela para terceiros mal sucedida" e "Guarda ou Tutela para família extensa mal sucedida".

Tempo de institucionalização das crianças e adolescentes que se desligaram (*) do regime de acolhimento institucional ou familiar.

(*) Refere-se a crianças e adolescentes desligados a partir de 2008 e que não foram acolhidos novamente.

C/A desligados	nº de c/a	%
Há menos de 6 meses	58	34,94
Há mais de 6 meses e há menos de 1 ano	15	9,04
Há mais de 1 ano e há menos de 1 ano e 6 meses	16	9,64
Há mais de 1 ano e 6 meses e há menos de 3 anos	29	17,47
Há mais de 3 anos e há menos de 4 anos	17	10,24
Há mais de 4 anos e há menos de 5 anos	9	5,42
Há mais de 5 anos e há menos de 10 anos	21	12,65
Há mais de 10 anos	1	0,60
Total	166	100,00

Percentual – tempo de acolhimento.



Motivo de desligamento.

Motivo	nº de c/a	%	feminino	masculino
Reintegração aos genitores	113	68,07	49	64
Evasão	13	7,83	6	7
Maioridade	12	7,23	9	3
Guarda ou tutela para família extensa (a partir de 2018)	10	6,02	5	5
Colocação em família substituta (Desativado e Desmembrado em 2018)	9	5,42	5	4
Adoção (a partir de 2018)	3	1,81	2	1
Óbito	2	1,20	0	2
Guarda ou Tutela para terceiros (a partir de 2018)	1	0,60	0	1
Recambiamento para o Estado de Origem	1	0,60	0	1
Transferência para outro serviço de acolhimento institucional	1	0,60	0	1
Desligamento voluntário da família (dos abrigos de família)	1	0,60	0	1
Total	166	100,00	76	90

Observação: A partir de 2018 o motivo "Colocação em família substituta" foi desmembrado em "Adoção", Guarda ou Tutela para terceiros" e "Guarda ou Tutela para família extensa".

Dos indicadores que podem contribuir para a definição da situação jurídica das crianças e adolescentes acolhidos.

Relação entre visitação e Ação de Destituição do Poder Familiar (DPF).

Detalhamento da visitação	número de c/a	%	número de c/a com DPF	% de c/a com DPF	número de c/a sem DPF	% de c/a sem DPF
semanal	2	25,00	2	100,00	0	0,00
quinzenal	2	25,00	2	100,00	0	0,00
sem visita	4	50,00	2	50,00	2	50,00
Total	8	100,00	6	75,00	2	25,00

Faixa etária das crianças e adolescentes sem visita.

Faixa Etária	número de c/a	%	número de c/a com DPF	% de c/a com DPF	número de c/a sem DPF	% de c/a sem DPF
12 a 15	3	75,00	1	33,33	2	66,67
16 a 18	1	25,00	1	100,00	0	0,00
Total	4	100,00	2	50,00	2	50,00

Vínculos biológicos das crianças e adolescentes acolhidos

Situação	número de c/a	%	número de c/a com DPF	% de c/a com DPF	número de c/a sem DPF	% de c/a sem DPF
Pai e/ou mãe vivo(s)	6	75,00	4	66,67	2	33,33
DPF com trânsito em julgado	2	25,00	2	100,00	0	0,00
Total	8	100,00	6	75,00	2	25,00

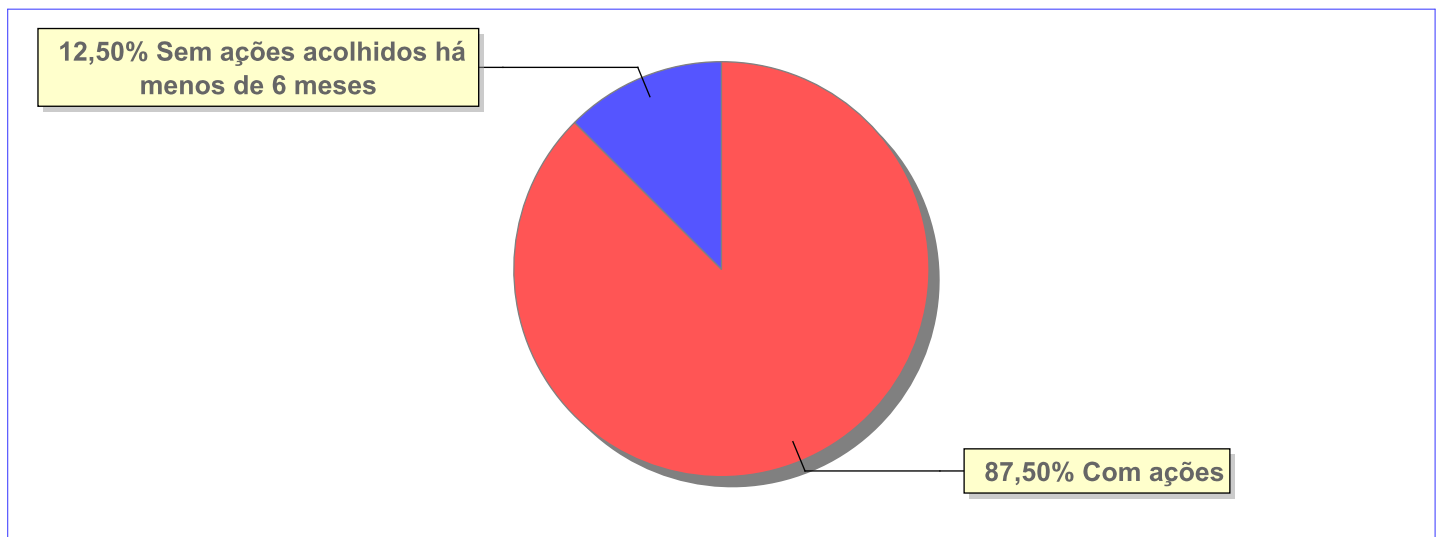
Perfil dos Aptos à adoção

Critério	Órfãos	DPF	Pais Desconhecidos	Entrega Voluntária	Total
Sexo					
Feminino	0	1	0	0	1
Masculino	0	1	0	0	1
Total	0	2	0	0	2
Faixa Etária					
7 a 11	0	1	0	0	1
16 a 18	0	1	0	0	1
Total	0	2	0	0	2
Tempo de Acolhimento					
Há mais de 5 anos e há menos de 10 anos	0	2	0	0	2
Total	0	2	0	0	2
Deficiências					
Não	0	2	0	0	2
Total	0	2	0	0	2
Doenças					
Sim	0	2	0	0	2
Total	0	2	0	0	2
Cor/Raça					
Parda	0	2	0	0	2
Raça Negra	0	2	0	0	2
Total	0	2	0	0	2

Panorama e detalhamento da situação das crianças e adolescentes no sistema de justiça

Critério	número de c/a	%
Panorama da situação da c/a no sistema de justiça		
Com ações judiciais	7	87,50
Sem ações judiciais	1	12,50
Total	8	100,00
Acompanhamento no âmbito da PJIJ de crianças e adolescentes sem ações		
Sem P.A. acolhidos há menos de 6 meses	1	100,00
Total	1	100,00
Acompanhamento no âmbito do Poder Judiciário		
com ações judiciais	7	87,50
com procedimentos judiciais	1	12,50
Total	8	100,00

Distribuição percentual de ações.

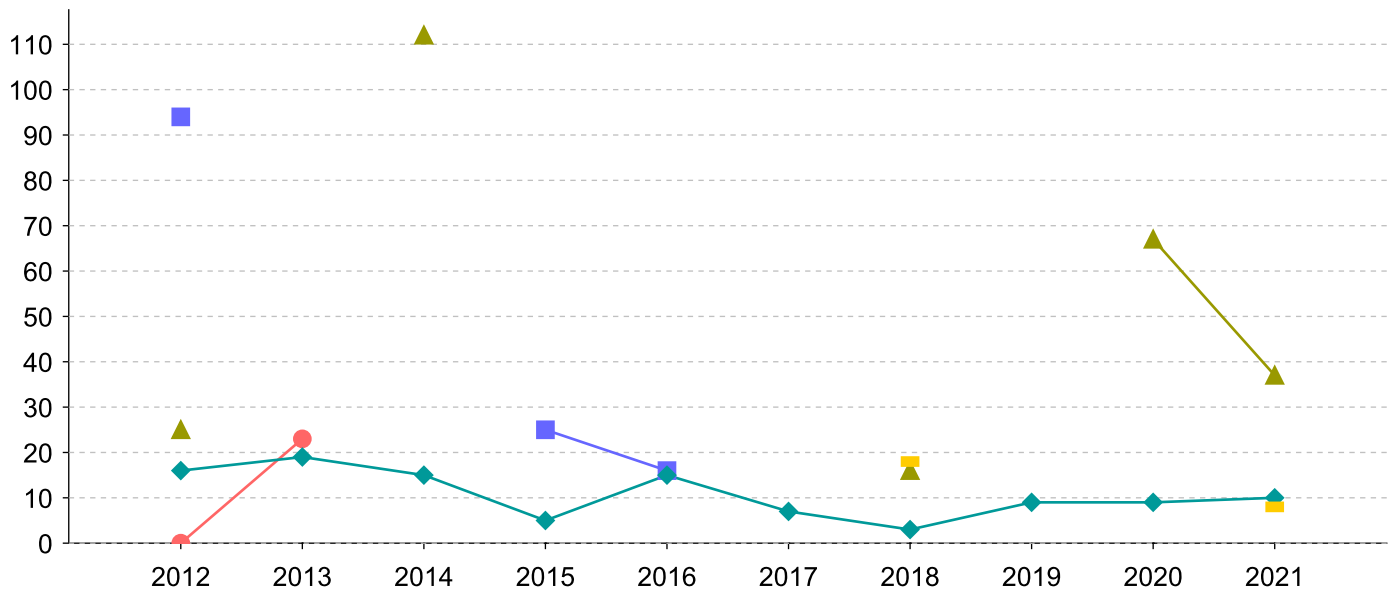


Ações Judiciais	nº de ações	%
Ação de Destituição do Poder Familiar	6	60,00
Representação em face dos pais ou responsável (Art. 249, ECA)	3	30,00
Ação de Investigação de Paternidade	1	10,00
Total	10	100,00

Evolução do tempo médio de acolhimento (em meses) das c/a desligadas

Motivo do Desligamento	Média	2012	2013	2014	2015	2016	2017	2018	2019	2020	2021
Reintegração aos genitores	11	16	19	15	5	15	7	3	9	9	10
Guarda ou tutela para família extensa (a partir de 2018)	13	-	-	-	-	-	-	18	-	-	8
Maioridade	50	25	-	112	-	-	-	16	-	67	37
Adoção (a partir de 2018)	33	-	-	-	-	-	-	28	-	36	-
Colocação em família substituta (Desativado e Desmembrado em 2018)	45	94	-	-	25	16	-	-	-	-	-
Evasão	12	0	23	-	-	-	-	-	-	-	-
Guarda ou Tutela para terceiros (a partir de 2018)	44	-	-	-	-	-	-	-	44	-	-
Óbito	35	35	-	-	-	-	-	-	-	-	-
Desligamento voluntário da família (dos abrigos de família)	10	10	-	-	-	-	-	-	-	-	-

Evolução do tempo médio de acolhimento das c/a desligadas (principais motivos)



■ Colocação em família substituta (Desativado e Desmembrado em 2018)
 ● Evasão
 ▲ Maioridade
 ◆ Reintegração aos genitores
 ■ Guarda ou tutela para família extensa (a partir de 2018)

Distribuição da população infantojuvenil acolhida

Total das entidades de acolhimento institucional e Equipe de acompanhamento do Projeto Família Acolhedora (CREAS), das crianças e adolescentes inseridos nesses regimes, das crianças e adolescentes aptos à adoção, das crianças e adolescentes sem registro civil de nascimento e das crianças e adolescentes sem visita.

Atendimento	número de entidades	número de c/a	% de c/a no Estado	aptos à adoção	% aptos à adoção	Sem RCN	Sem Visita
PETRÓPOLIS	4	43	100,00	1	2,33	0	24
Serviço de Acolhimento Institucional/ Modalidade Abrigo Institucional	3	43	100,00	1	2,33	0	24
Serviço de Acolhimento em Família Acolhedora	1	0	0,00	0	0,00	0	0

Origem da população infantojuvenil acolhida no Município.

Município	Acolhidos	%
Petrópolis	43	100,00

Distribuição da população infantojuvenil oriunda do Município analisado, acolhida pelos demais Municípios do Estado.

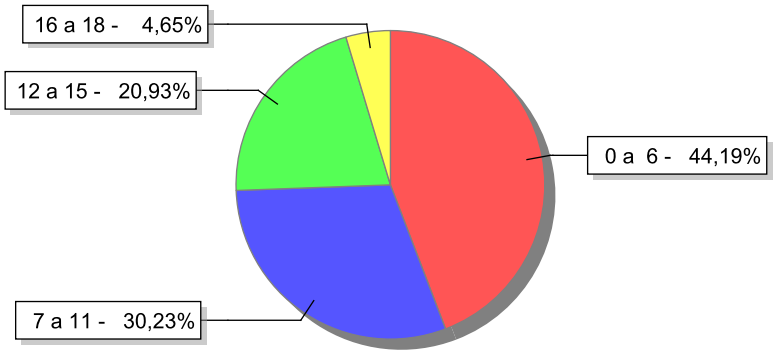
Município de localização do acolhido	Acolhidos	%
Paraíba do Sul	1	100,00
Total	1	100,00

Indicadores de faixa etária, sexo, cor/raça e escolaridade das crianças e adolescentes acolhidos.

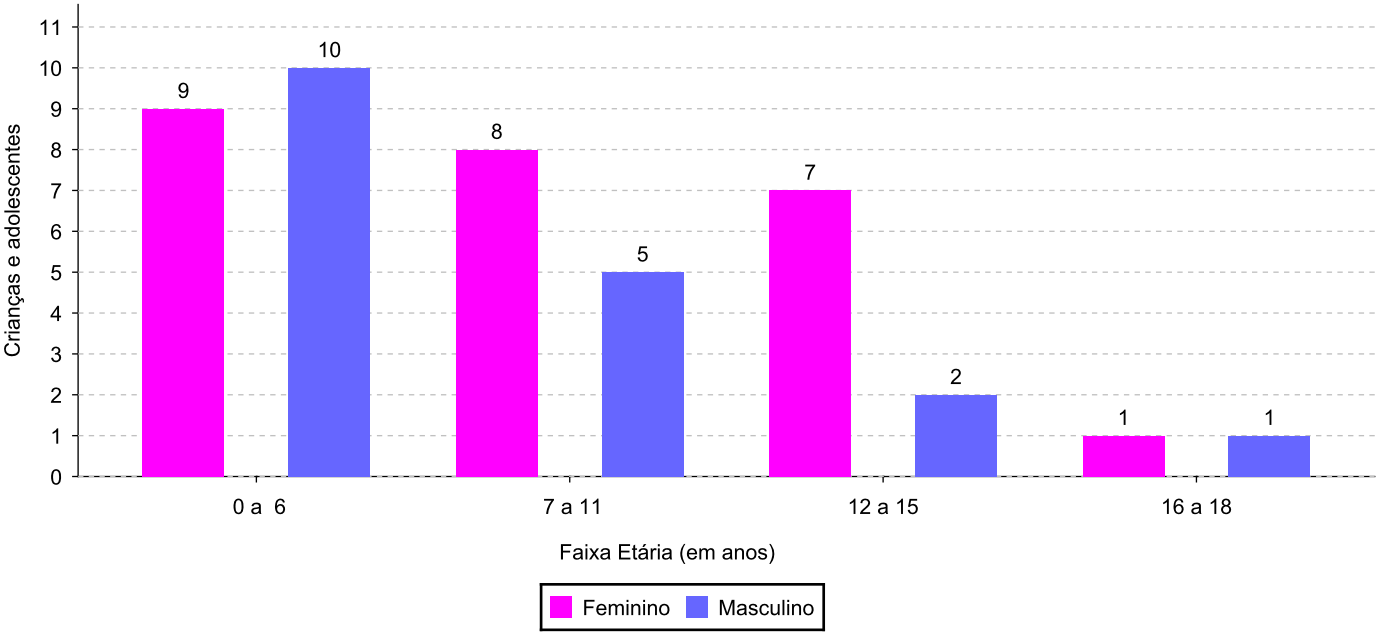
Faixa etária e sexo das crianças e adolescentes acolhidos.

Faixa etária	número de c/a	%	feminino	masculino
0 a 6	19	44,19	9	10
7 a 11	13	30,23	8	5
12 a 15	9	20,93	7	2
16 a 18	2	4,65	1	1
Total	43	100,00	25	18

Percentual de crianças e adolescentes acolhidos por faixa etária.



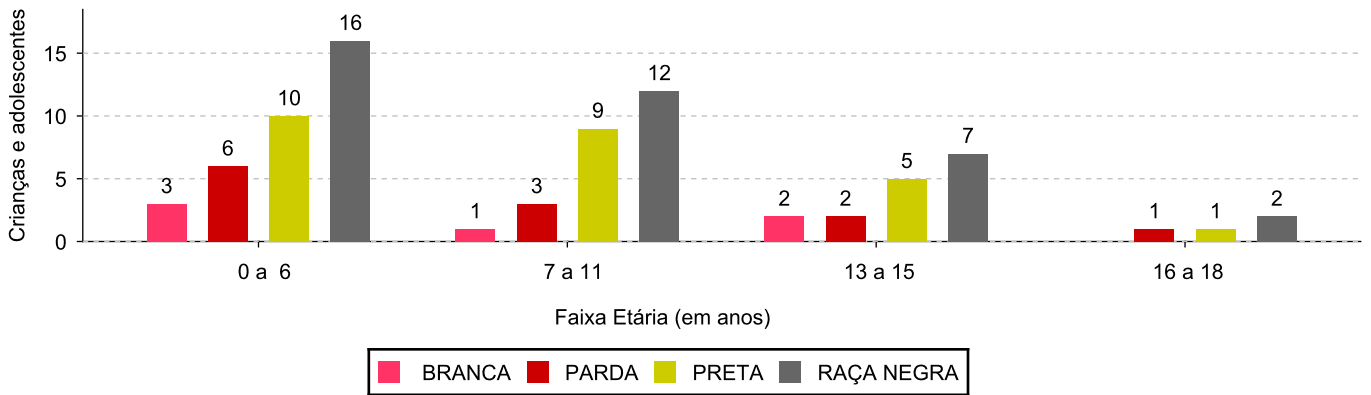
Distribuição das crianças e adolescentes acolhidos por sexo e faixa etária.



Cor/raça e faixa etária das crianças e adolescentes acolhidos.

Faixa Etária	nº de c/a	%	Branca	Amarela	Preta	Parda	Raça Negra	Indigena	Ignorado
0 a 6	19	44,19	3	0	10	6	16	0	0
7 a 11	13	30,23	1	0	9	3	12	0	0
12 a 15	9	20,93	2	0	5	2	7	0	0
16 a 18	2	4,65	0	0	1	1	2	0	0
Total	43	100,00	6	0	25	12	37	0	0

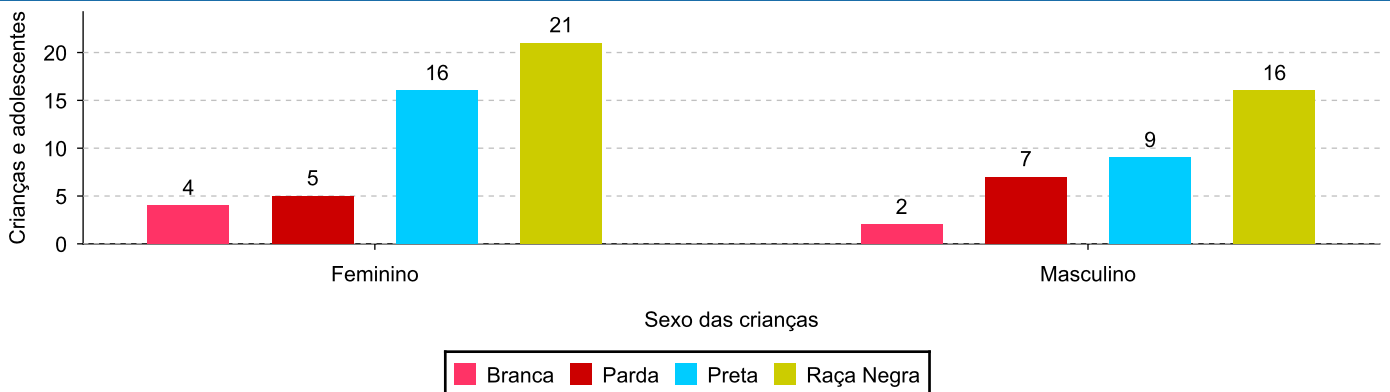
Distribuição das crianças e adolescentes acolhidos por cor/raça e faixa etária.



Cor/Raça e sexo das crianças e adolescentes acolhidos.

Cor/raça	número de c/a	%	feminino	masculino
Raça Negra	37	86,05	21	16
Preta	25	58,14	16	9
Parda	12	27,91	5	7
Branca	6	13,95	4	2
Total	43	100,00	25	18

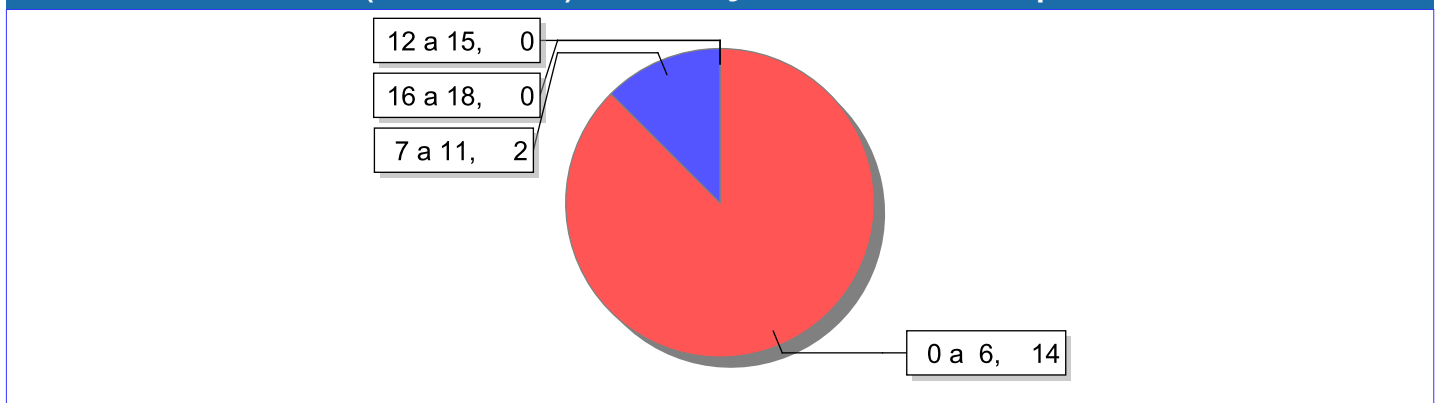
Distribuição das crianças e adolescentes acolhidos por cor/raça e sexo.



Escolaridade das crianças e adolescentes acolhidos, por faixa etária.

Faixa etária	Estuda	%	Não Estuda	%	Total	%
0 a 6	5	26,32	14	73,68	19	100,00
7 a 11	11	84,62	2	15,38	13	100,00
12 a 15	9	100,00	0	0,00	9	100,00
16 a 18	2	100,00	0	0,00	2	100,00
Total	27	62,79	16	37,21	43	100,00

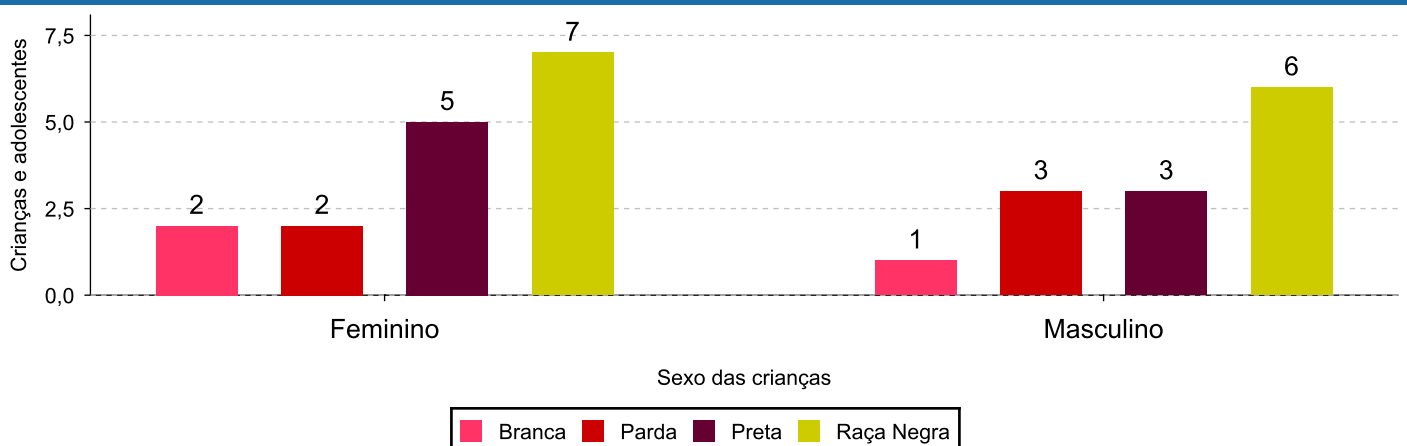
Faixas etárias (em números) das crianças e adolescentes que não estudam.



Indicadores de cor/raça e sexo das crianças e adolescentes acolhidos que não estudam.

Cor/Raça	número de c/a	%	feminino	masculino
Raça Negra	13	81,25	7	6
Preta	8	50,00	5	3
Parda	5	31,25	2	3
Branca	3	18,75	2	1
Total	16	100,00	9	7

Cor/Raça e sexo das crianças e adolescentes que não estudam.



Dos indicadores de deficiência e saúde.

Crianças e Adolescentes portadores de necessidades especiais.

Apresentam deficiência	número de c/a	%
Sim	2	4,65
Não	41	95,35
Total	43	100,00

Detalhamento das crianças e adolescentes portadores de necessidades especiais.

Categoria	nº de c/a	%
Deficiência mental	2	100,00
Total	2	100,00

Crianças e Adolescentes acolhidos que necessitam de tratamento de saúde especial.

Necessidade de tratamento de saúde especial	número de c/a	%
Sim	11	25,58
Não	32	74,42
Total	43	100,00

Doenças mais comuns.

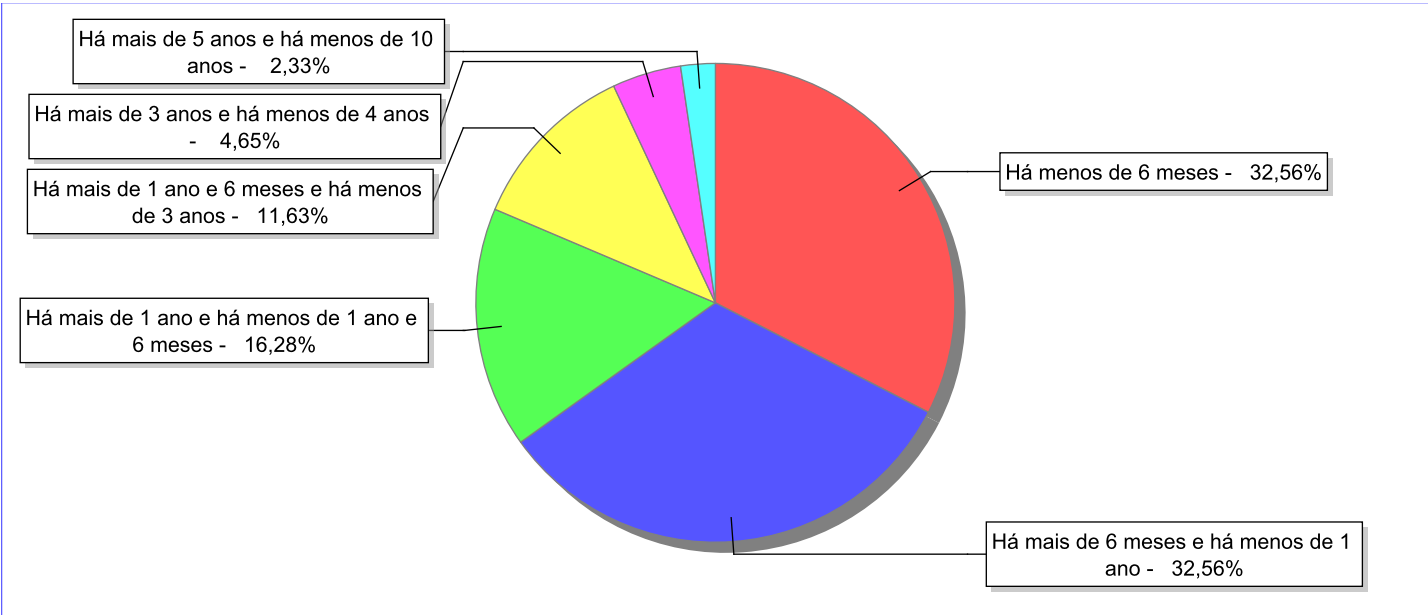
Doenças mais comuns	Incidência	%
Acompanhamento psicológico	9	75,00
Dificuldades fonoaudiológicas (tratamento fonoaudiológico)	1	8,33
Autismo	1	8,33
Alergia	1	8,33
Total	12	100,00

Dos indicadores de período e motivo de acolhimento / desligamento.

Tempo de institucionalização das crianças e adolescentes que se encontram em regime de acolhimento institucional ou familiar.

C/A acolhidos	nº de c/a	%
Há menos de 6 meses	14	32,56
Há mais de 6 meses e há menos de 1 ano	14	32,56
Há mais de 1 ano e há menos de 1 ano e 6 meses	7	16,28
Há mais de 1 ano e 6 meses e há menos de 3 anos	5	11,63
Há mais de 3 anos e há menos de 4 anos	2	4,65
Há mais de 5 anos e há menos de 10 anos	1	2,33
Total	43	100,00

Percentual – tempo de acolhimento.



Motivo de acolhimento.

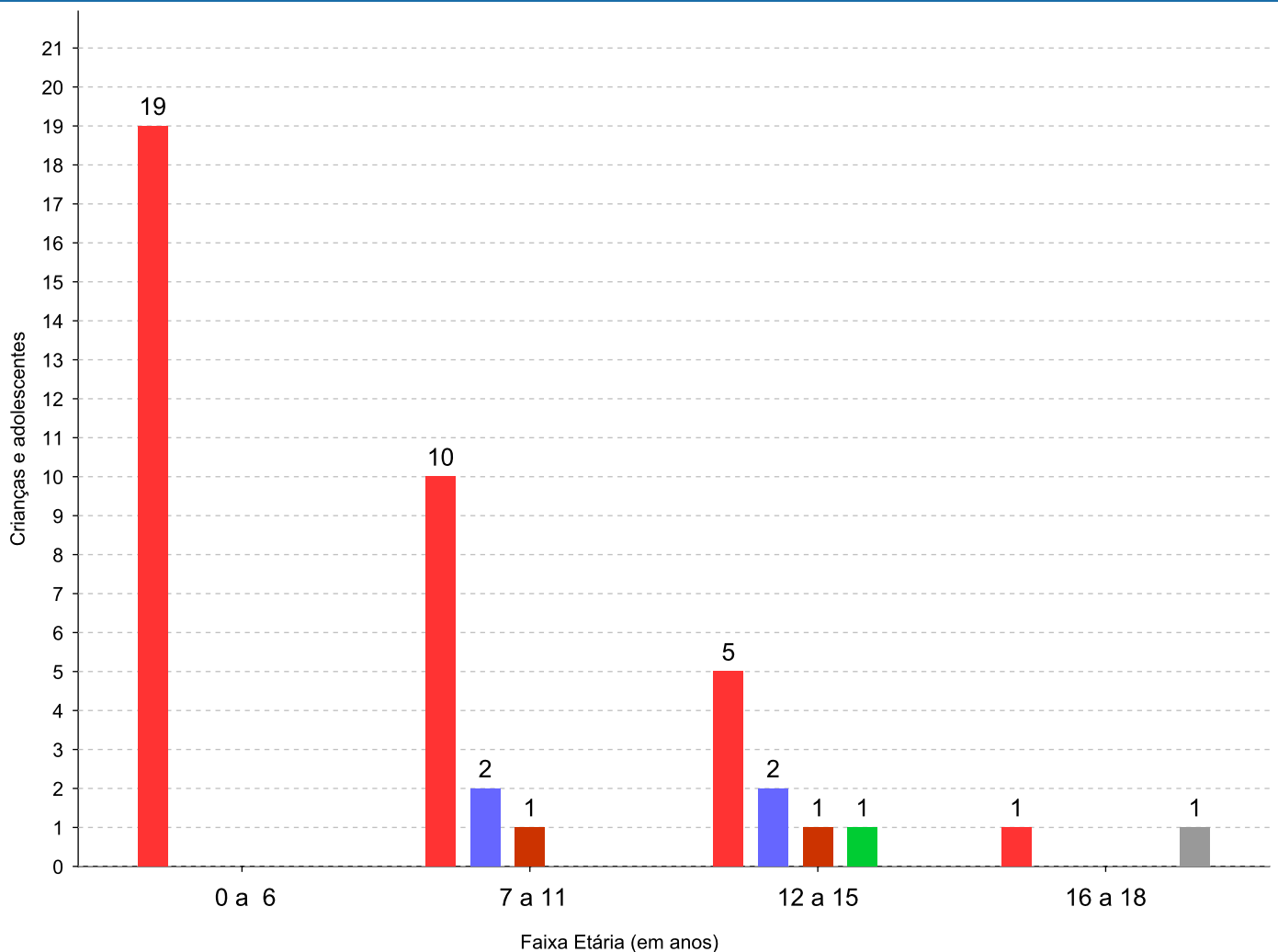
Motivo	nº de c/a	%	feminino	masculino
Negligência	35	81,40	20	15
Guarda ou tutela para família extensa mal sucedida (a partir de 2018)	4	9,30	3	1
Orfandade	2	4,65	1	1
Adoção mal sucedida (a partir de 2018)	1	2,33	1	0
Abandono pelos pais ou responsáveis	1	2,33	0	1
Total	43	100,00	25	18

Observação: A partir de 2018 o motivo "Devolução por tentativa de colocação familiar mal sucedida" foi desmembrado em "Adoção mal sucedida", "Guarda ou Tutela para terceiros mal sucedida" e "Guarda ou Tutela para família extensa mal sucedida".

Motivo de acolhimento por faixa etária (% do motivo em cada faixa).

Motivo	nº de c/a	%	0 a 6	%	7 a 11	%	12 a 15	%	16 a 18	%
Negligência	35	81,40	19	100,00	10	76,92	5	55,56	1	50,00
Guarda ou tutela para família extensa mal sucedida (a partir de 2018)	4	9,30	0	0,00	2	15,38	2	22,22	0	0,00
Orfandade	2	4,65	0	0,00	1	7,69	1	11,11	0	0,00
Adoção mal sucedida (a partir de 2018)	1	2,33	0	0,00	0	0,00	1	11,11	0	0,00
Abandono pelos pais ou responsáveis	1	2,33	0	0,00	0	0,00	0	0,00	1	50,00
Total	43	100,00	19	100,00	13	100,00	9	100,00	2	100,00

Motivos de acolhimento com maior incidência para cada faixa etária.



■ Negligência
 ■ Guarda ou tutela para família extensa mal sucedida (a partir de 2018)
 ■ Orfandade
■ Adoção mal sucedida (a partir de 2018)
 ■ Abandono pelos pais ou responsáveis

Observação: A partir de 2018 o motivo "Devolução por tentativa de colocação familiar mal sucedida" foi desmembrado em "Adoção mal sucedida", "Guarda ou Tutela para terceiros mal sucedida" e "Guarda ou Tutela para família extensa mal sucedida".

Motivo de acolhimento por faixa etária (% da faixa em cada motivo).

Motivo	nº de c/a	0 a 6	%	7 a 11	%	12 a 15	%	16 a 18	%
Negligência	35	19	54,29	10	28,57	5	14,29	1	2,86
Guarda ou tutela para família extensa mal sucedida (a partir de 2018)	4	0	0,00	2	50,00	2	50,00	0	0,00
Orfandade	2	0	0,00	1	50,00	1	50,00	0	0,00
Adoção mal sucedida (a partir de 2018)	1	0	0,00	0	0,00	1	100,00	0	0,00
Abandono pelos pais ou responsáveis	1	0	0,00	0	0,00	0	0,00	1	100,00
Total	43	19	44,18	13	30,23	9	20,93	2	4,66

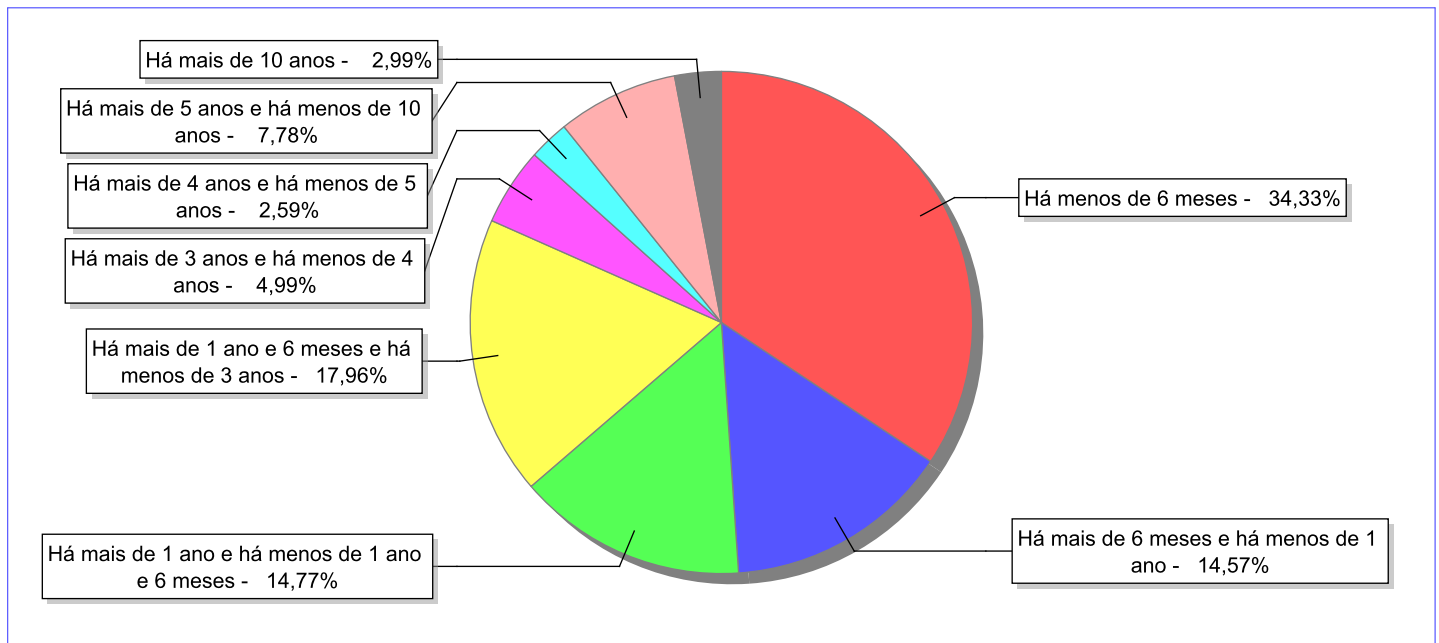
Observação: A partir de 2018 o motivo "Devolução por tentativa de colocação familiar mal sucedida" foi desmembrado em "Adoção mal sucedida", "Guarda ou Tutela para terceiros mal sucedida" e "Guarda ou Tutela para família extensa mal sucedida".

Tempo de institucionalização das crianças e adolescentes que se desligaram (*) do regime de acolhimento institucional ou familiar.

(*) Refere-se a crianças e adolescentes desligados a partir de 2008 e que não foram acolhidos novamente.

C/A desligados	nº de c/a	%
Há menos de 6 meses	172	34,33
Há mais de 6 meses e há menos de 1 ano	73	14,57
Há mais de 1 ano e há menos de 1 ano e 6 meses	74	14,77
Há mais de 1 ano e 6 meses e há menos de 3 anos	90	17,96
Há mais de 3 anos e há menos de 4 anos	25	4,99
Há mais de 4 anos e há menos de 5 anos	13	2,59
Há mais de 5 anos e há menos de 10 anos	39	7,78
Há mais de 10 anos	15	2,99
Total	501	100,00

Percentual – tempo de acolhimento.



Motivo de desligamento.

Motivo	nº de c/a	%	feminino	masculino
Reintegração aos genitores	258	51,50	131	127
Colocação em família substituta (Desativado e Desmembrado em 2018)	109	21,76	51	58
Guarda ou tutela para família extensa (a partir de 2018)	45	8,98	23	22
Maioridade	40	7,98	26	14
Adoção (a partir de 2018)	32	6,39	16	16
Evasão	13	2,59	11	2
Guarda ou Tutela para terceiros (a partir de 2018)	3	0,60	0	3
Transferência para outro serviço de acolhimento institucional	1	0,20	1	0
Total	501	100,00	259	242

Observação: A partir de 2018 o motivo "Colocação em família substituta" foi desmembrado em "Adoção", Guarda ou Tutela para terceiros" e "Guarda ou Tutela para família extensa".

Dos indicadores que podem contribuir para a definição da situação jurídica das crianças e adolescentes acolhidos.

Relação entre visitação e Ação de Destituição do Poder Familiar (DPF).

Detalhamento da visitação	número de c/a	%	número de c/a com DPF	% de c/a com DPF	número de c/a sem DPF	% de c/a sem DPF
semanal	16	37,21	3	18,75	13	81,25
quinzenal	2	4,65	2	100,00	0	0,00
mensal	1	2,33	0	0,00	1	100,00
sem visita	24	55,81	9	37,50	15	62,50
Total	43	100,00	14	32,56	29	67,44

Faixa etária das crianças e adolescentes sem visita.

Faixa Etária	número de c/a	%	número de c/a com DPF	% de c/a com DPF	número de c/a sem DPF	% de c/a sem DPF
0 a 6	10	41,67	5	50,00	5	50,00
7 a 11	8	33,33	2	25,00	6	75,00
12 a 15	4	16,67	1	25,00	3	75,00
16 a 18	2	8,33	1	50,00	1	50,00
Total	24	100,00	9	37,50	15	62,50

Vínculos biológicos das crianças e adolescentes acolhidos

Situação	número de c/a	%	número de c/a com DPF	% de c/a com DPF	número de c/a sem DPF	% de c/a sem DPF
Pai e/ou mãe vivo(s)	42	97,67	14	33,33	28	66,67
Órfãos	1	2,33	0	0,00	1	100,00
Total	43	100,00	14	32,56	29	67,44

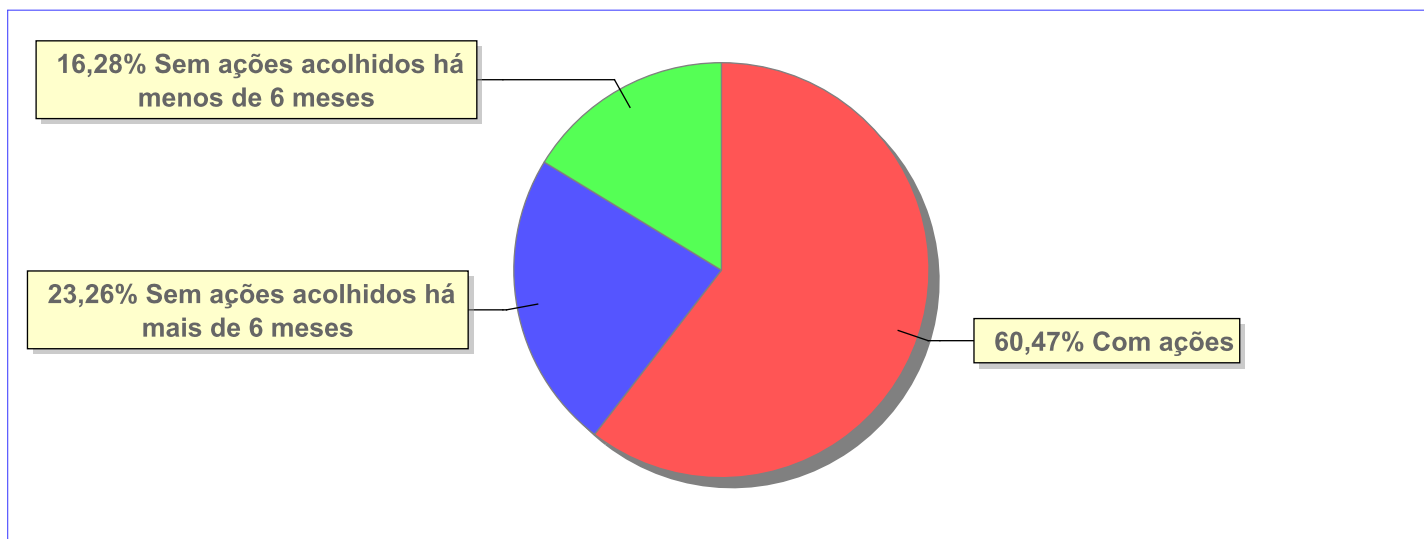
Perfil dos Aptos à adoção

Critério	Órfãos	DPF	Pais Desconhecidos	Entrega Voluntária	Total
Sexo					
Feminino	1	0	0	0	1
Total	1	0	0	0	1
Faixa Etária					
7 a 11	1	0	0	0	1
Total	1	0	0	0	1
Tempo de Acolhimento					
Há mais de 6 meses e há menos de 1 ano	1	0	0	0	1
Total	1	0	0	0	1
Deficiências					
Não	1	0	0	0	1
Total	1	0	0	0	1
Doenças					
Não	1	0	0	0	1
Total	1	0	0	0	1
Cor/Raça					
Branca	1	0	0	0	1
Total	1	0	0	0	1

Panorama e detalhamento da situação das crianças e adolescentes no sistema de justiça

Critério	número de c/a	%
Panorama da situação da c/a no sistema de justiça		
Com ações judiciais	26	60,47
Sem ações judiciais	17	39,53
Total	43	100,00
Acompanhamento no âmbito da PJIJ de crianças e adolescentes sem ações		
Sem P.A. acolhidos há mais de 6 meses	10	58,82
Sem P.A. acolhidos há menos de 6 meses	7	41,18
Total	17	100,00
Acompanhamento no âmbito do Poder Judiciário		
com ações judiciais	26	60,47
com procedimentos judiciais	1	2,33
sem ações e sem procedimentos judiciais	16	37,21
Total	43	100,01

Distribuição percentual de ações.

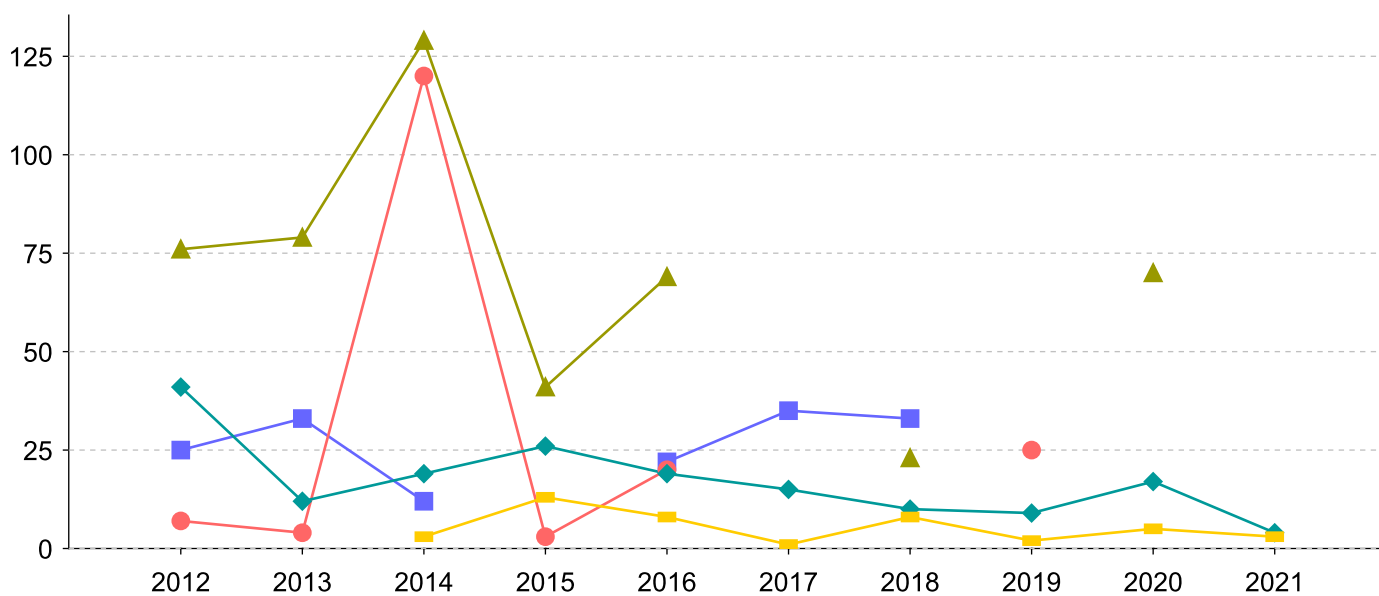


Ações Judiciais	nº de ações	%
Ação de Destituição do Poder Familiar	14	50,00
Representação em face dos pais ou responsável (Art. 249, ECA)	12	42,86
Ação de Guarda Judicial	2	7,14
Total	28	100,00

Evolução do tempo médio de acolhimento (em meses) das c/a desligadas

Motivo do Desligamento	Média	2012	2013	2014	2015	2016	2017	2018	2019	2020	2021
Reintegração aos genitores	19	41	12	19	26	19	15	10	9	17	4
Guarda ou tutela para família extensa (a partir de 2018)	5	-	-	3	13	8	1	8	2	5	3
Colocação em família substituta (Desativado e Desmembrado em 2018)	28	25	33	12	-	22	35	33	-	-	-
Adoção (a partir de 2018)	19	-	-	-	-	-	-	17	17	19	26
Maioridade	63	76	79	129	41	69	-	23	-	70	-
Evasão	32	7	4	120	3	20	-	-	25	-	-
Guarda ou Tutela para terceiros (a partir de 2018)	8	-	-	-	-	-	-	-	6	-	11

Evolução do tempo médio de acolhimento das c/a desligadas (principais motivos)



■ Colocação em família substituta (Desativado e Desmembrado em 2018)
 ● Evasão
 ▲ Maioridade
◆ Reintegração aos genitores
 ■ Guarda ou tutela para família extensa (a partir de 2018)

Distribuição da população infantojuvenil acolhida

Total das entidades de acolhimento institucional e Equipe de acompanhamento do Projeto Família Acolhedora (CREAS), das crianças e adolescentes inseridos nesses regimes, das crianças e adolescentes aptos à adoção, das crianças e adolescentes sem registro civil de nascimento e das crianças e adolescentes sem visita.

Atendimento	número de entidades	número de c/a	% de c/a no Estado	aptos à adoção	% aptos à adoção	Sem RCN	Sem Visita
PINHEIRAL	1	5	100,00	0	0,00	0	2
Serviço de Acolhimento Institucional/ Modalidade Abrigo Institucional	1	5	100,00	0	0,00	0	2

Origem da população infantojuvenil acolhida no Município.

Município	Acolhidos	%
Pinheiral	5	100,00

Distribuição da população infantojuvenil oriunda do Município analisado, acolhida pelos demais Municípios do Estado.

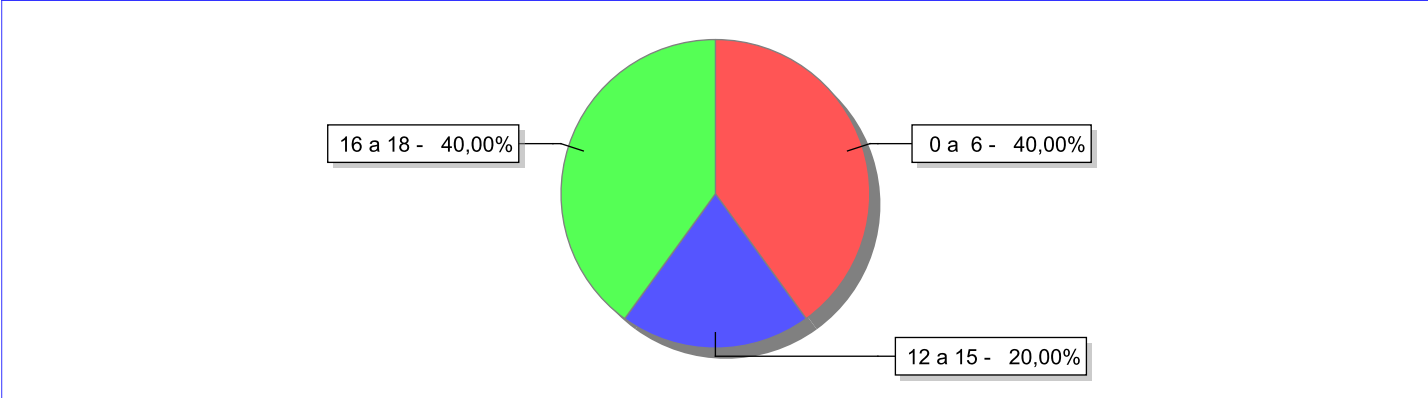
Município de localização do acolhido	Acolhidos	%
Resende	1	100,00
Total	1	100,00

Indicadores de faixa etária, sexo, cor/raça e escolaridade das crianças e adolescentes acolhidos.

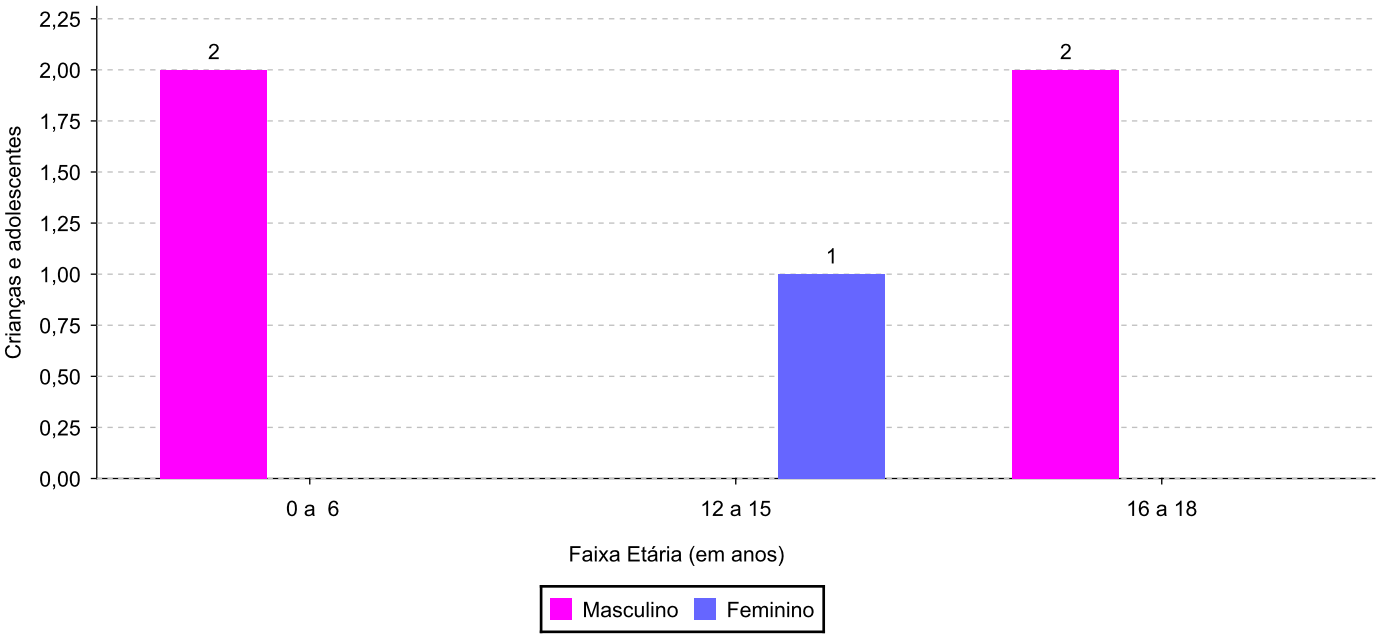
Faixa etária e sexo das crianças e adolescentes acolhidos.

Faixa etária	número de c/a	%	feminino	masculino
0 a 6	2	40,00	0	2
12 a 15	1	20,00	1	0
16 a 18	2	40,00	0	2
Total	5	100,00	1	4

Percentual de crianças e adolescentes acolhidos por faixa etária.



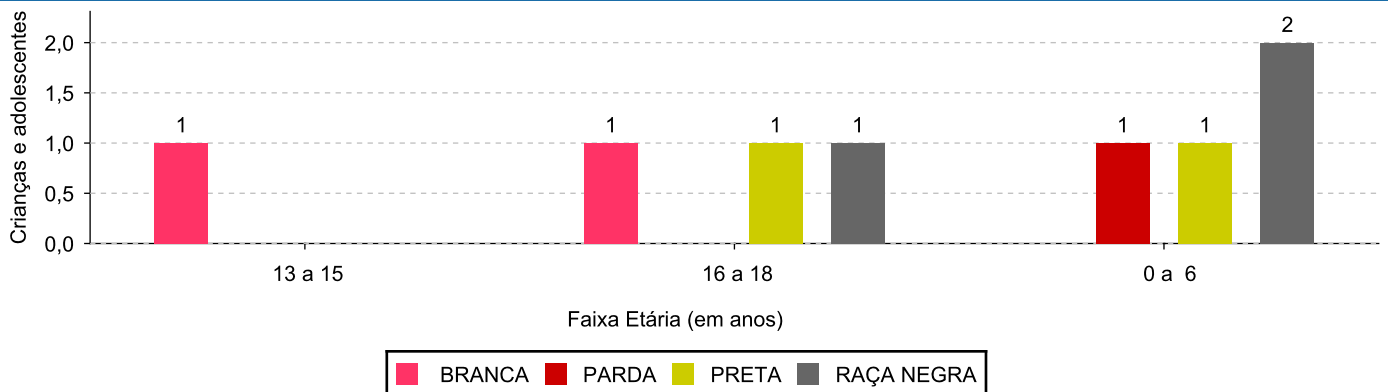
Distribuição das crianças e adolescentes acolhidos por sexo e faixa etária.



Cor/raça e faixa etária das crianças e adolescentes acolhidos.

Faixa Etária	nº de c/a	%	Branca	Amarela	Preta	Parda	Raça Negra	Indigena	Ignorado
0 a 6	2	40,00	0	0	1	1	2	0	0
12 a 15	1	20,00	1	0	0	0	0	0	0
16 a 18	2	40,00	1	0	1	0	1	0	0
Total	5	100,00	2	0	2	1	3	0	0

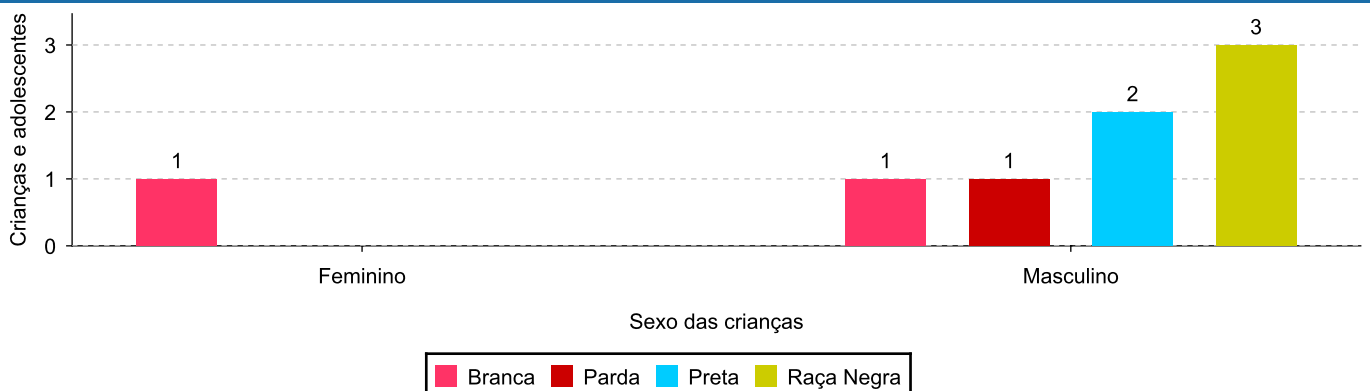
Distribuição das crianças e adolescentes acolhidos por cor/raça e faixa etária.



Cor/Raça e sexo das crianças e adolescentes acolhidos.

Cor/raça	número de c/a	%	feminino	masculino
Raça Negra	3	60,00	0	3
Branca	2	40,00	1	1
Preta	2	40,00	0	2
Parda	1	20,00	0	1
Total	5	100,00	1	4

Distribuição das crianças e adolescentes acolhidos por cor/raça e sexo.



Escolaridade das crianças e adolescentes acolhidos, por faixa etária.

Faixa etária	Estuda	%	Não Estuda	%	Total	%
0 a 6	2	100,00	0	0,00	2	100,00
12 a 15	1	100,00	0	0,00	1	100,00
16 a 18	2	100,00	0	0,00	2	100,00
Total	5	100,00	0	0,00	5	100,00

Dos indicadores de deficiência e saúde.
Crianças e Adolescentes portadores de necessidades especiais.

Apresentam deficiência	número de c/a	%
Não	5	100,00
Total	5	100,00

Crianças e Adolescentes acolhidos que necessitam de tratamento de saúde especial.

Necessidade de tratamento de saúde especial	número de c/a	%
Sim	2	40,00
Não	3	60,00
Total	5	100,00

Doenças mais comuns.

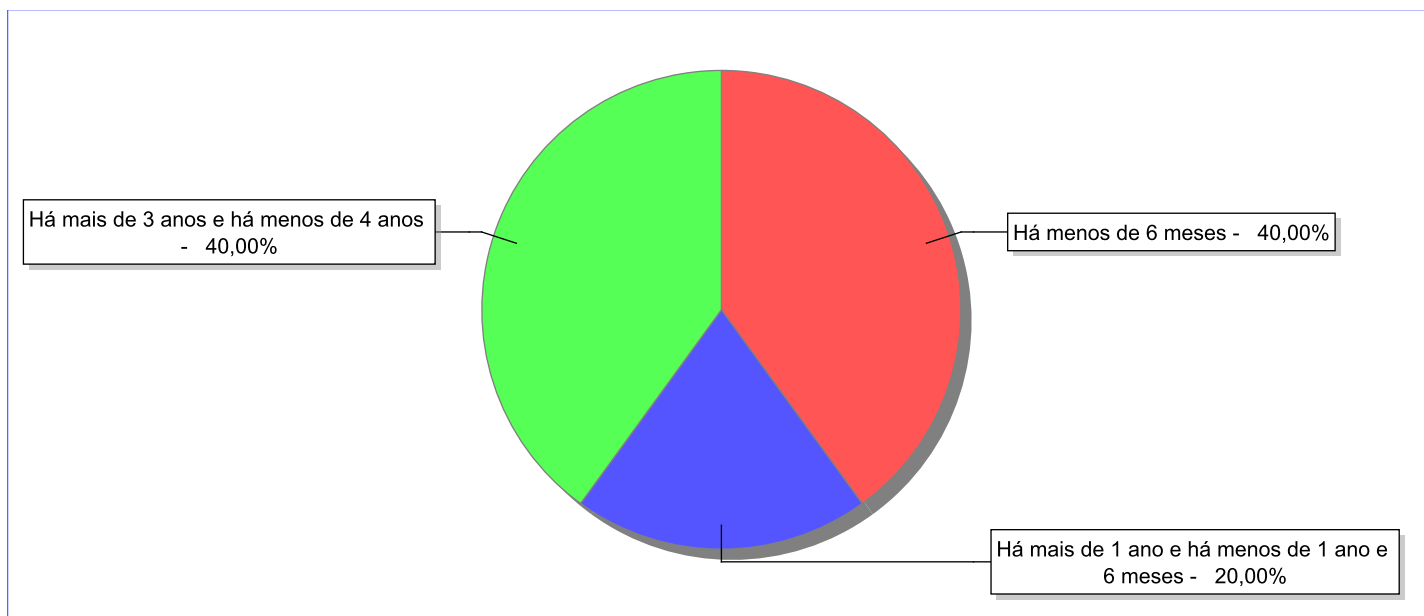
Doenças mais comuns	Incidência	%
Acompanhamento Psiquiátrico	1	50,00
Acompanhamento psicológico	1	50,00
Total	2	100,00

Dos indicadores de período e motivo de acolhimento / desligamento.

Tempo de institucionalização das crianças e adolescentes que se encontram em regime de acolhimento institucional ou familiar.

C/A acolhidos	nº de c/a	%
Há menos de 6 meses	2	40,00
Há mais de 1 ano e há menos de 1 ano e 6 meses	1	20,00
Há mais de 3 anos e há menos de 4 anos	2	40,00
Total	5	100,00

Percentual – tempo de acolhimento.



Motivo de acolhimento.

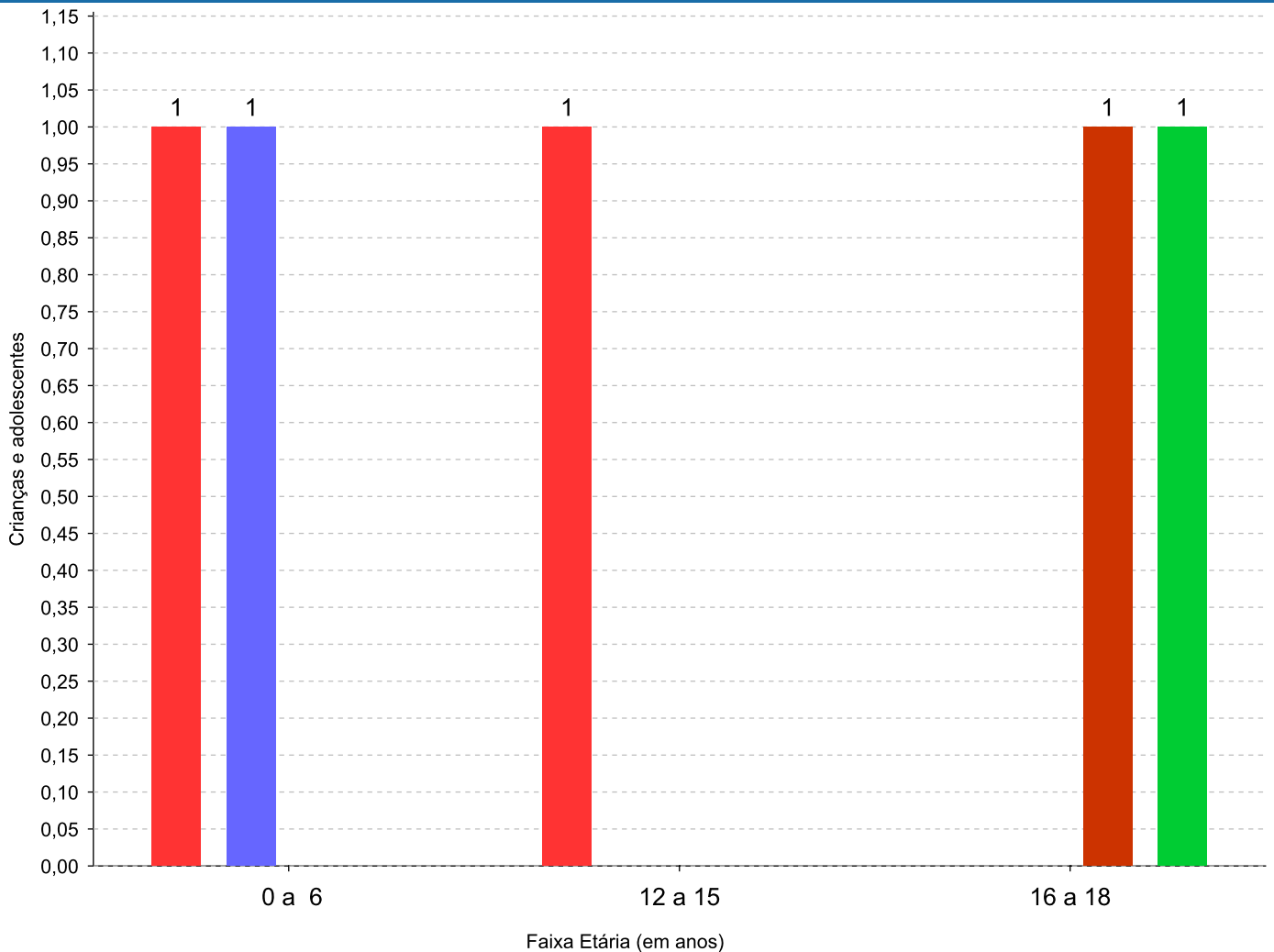
Motivo	nº de c/a	%	feminino	masculino
Abandono pelos pais ou responsáveis	2	40,00	1	1
Responsável impossibilitado de cuidar por motivo de doença	1	20,00	0	1
Negligência	1	20,00	0	1
Reintegração aos genitores mal sucedida (a partir de 2018)	1	20,00	0	1
Total	5	100,00	1	4

Observação: A partir de 2018 o motivo "Devolução por tentativa de colocação familiar mal sucedida" foi desmembrado em "Adoção mal sucedida", "Guarda ou Tutela para terceiros mal sucedida" e "Guarda ou Tutela para família extensa mal sucedida".

Motivo de acolhimento por faixa etária (% do motivo em cada faixa).

Motivo	nº de c/a	%	0 a 6	%	7 a 11	%	12 a 15	%	16 a 18	%
Abandono pelos pais ou responsáveis	2	40,00	1	50,00	0		1	100,00	0	0,00
Responsável impossibilitado de cuidar por motivo de doença	1	20,00	0	0,00	0		0	0,00	1	50,00
Negligência	1	20,00	1	50,00	0		0	0,00	0	0,00
Reintegração aos genitores mal sucedida (a partir de 2018)	1	20,00	0	0,00	0		0	0,00	1	50,00
Total	5	100,00	2	100,00	0	100,00	1	100,00	2	100,00

Motivos de acolhimento com maior incidência para cada faixa etária.



■ Abandono pelos pais ou responsáveis
 ■ Negligência
 ■ Responsável impossibilitado de cuidar por motivo de doença
 ■ Reintegração aos genitores mal sucedida (a partir de 2018)

Observação: A partir de 2018 o motivo "Devolução por tentativa de colocação familiar mal sucedida" foi desmembrado em "Adoção mal sucedida", "Guarda ou Tutela para terceiros mal sucedida" e "Guarda ou Tutela para família extensa mal sucedida".

Motivo de acolhimento por faixa etária (% da faixa em cada motivo).

Motivo	nº de c/a	0 a 6	%	7 a 11	%	12 a 15	%	16 a 18	%
Abandono pelos pais ou responsáveis	2	1	50,00	0	0,00	1	50,00	0	0,00
Responsável impossibilitado de cuidar por motivo de doença	1	0	0,00	0	0,00	0	0,00	1	100,00
Negligência	1	1	100,00	0	0,00	0	0,00	0	0,00
Reintegração aos genitores mal sucedida (a partir de 2018)	1	0	0,00	0	0,00	0	0,00	1	100,00
Total	5	2	40,00	0	0,00	1	20,00	2	40,00

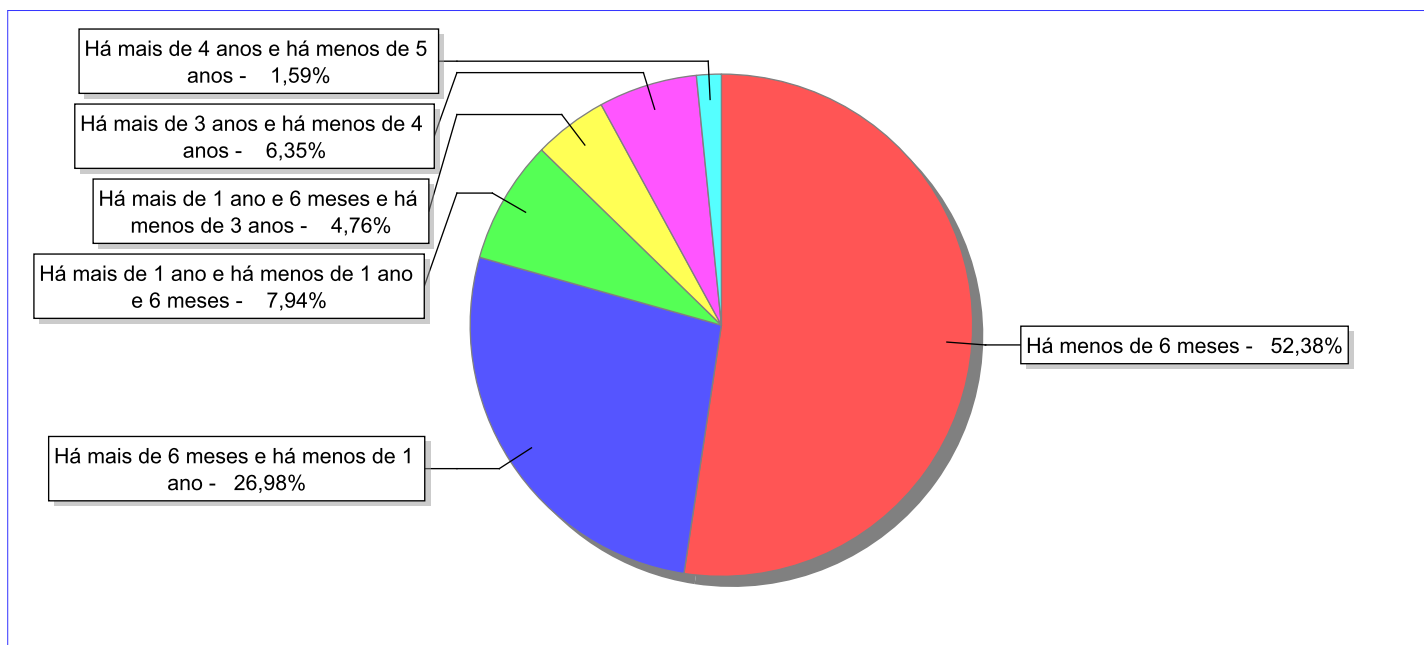
Observação: A partir de 2018 o motivo "Devolução por tentativa de colocação familiar mal sucedida" foi desmembrado em "Adoção mal sucedida", "Guarda ou Tutela para terceiros mal sucedida" e "Guarda ou Tutela para família extensa mal sucedida".

Tempo de institucionalização das crianças e adolescentes que se desligaram (*) do regime de acolhimento institucional ou familiar.

(*) Refere-se a crianças e adolescentes desligados a partir de 2008 e que não foram acolhidos novamente.

C/A desligados	nº de c/a	%
Há menos de 6 meses	33	52,38
Há mais de 6 meses e há menos de 1 ano	17	26,98
Há mais de 1 ano e há menos de 1 ano e 6 meses	5	7,94
Há mais de 1 ano e 6 meses e há menos de 3 anos	3	4,76
Há mais de 3 anos e há menos de 4 anos	4	6,35
Há mais de 4 anos e há menos de 5 anos	1	1,59
Total	63	100,00

Percentual – tempo de acolhimento.



Motivo de desligamento.

Motivo	nº de c/a	%	feminino	masculino
Reintegração aos genitores	27	42,86	19	8
Guarda ou tutela para família extensa (a partir de 2018)	20	31,75	14	6
Guarda ou Tutela para terceiros (a partir de 2018)	4	6,35	1	3
Transferência para outro serviço de acolhimento institucional	3	4,76	1	2
Evasão	3	4,76	3	0
Colocação em família substituta (Desativado e Desmembrado em 2018)	3	4,76	2	1
Transferência para outro regime de atendimento	1	1,59	0	1
Maioridade	1	1,59	1	0
Desligamento voluntário da família (dos abrigos de família)	1	1,59	0	1
Total	63	100,00	41	22

Observação: A partir de 2018 o motivo "Colocação em família substituta" foi desmembrado em "Adoção", Guarda ou Tutela para terceiros" e "Guarda ou Tutela para família extensa".

Dos indicadores que podem contribuir para a definição da situação jurídica das crianças e adolescentes acolhidos.

Relação entre visitação e Ação de Destituição do Poder Familiar (DPF).

Detalhamento da visitação	número de c/a	%	número de c/a com DPF	% de c/a com DPF	número de c/a sem DPF	% de c/a sem DPF
semanal	2	40,00	0	0,00	2	100,00
quinzenal	1	20,00	0	0,00	1	100,00
sem visita	2	40,00	1	50,00	1	50,00
Total	5	100,00	1	20,00	4	80,00

Faixa etária das crianças e adolescentes sem visita.

Faixa Etária	número de c/a	%	número de c/a com DPF	% de c/a com DPF	número de c/a sem DPF	% de c/a sem DPF
0 a 6	1	50,00	1	100,00	0	0,00
12 a 15	1	50,00	0	0,00	1	100,00
Total	2	100,00	1	50,00	1	50,00

Vínculos biológicos das crianças e adolescentes acolhidos

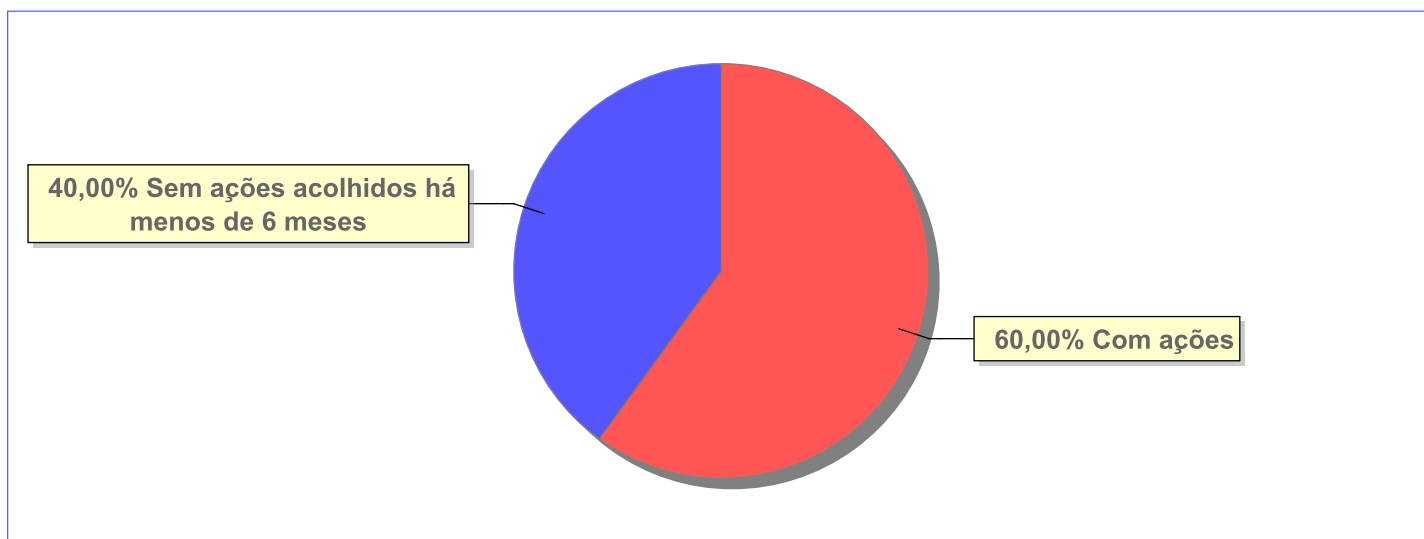
Situação	número de c/a	%	número de c/a com DPF	% de c/a com DPF	número de c/a sem DPF	% de c/a sem DPF
Pai e/ou mãe vivo(s)	5	100,00	1	20,00	4	80,00
Total	5	100,00	1	20,00	4	80,00

Não há Aptos à adoção neste município

Panorama e detalhamento da situação das crianças e adolescentes no sistema de justiça

Critério	número de c/a	%
Panorama da situação da c/a no sistema de justiça		
Com ações judiciais	3	60,00
Sem ações judiciais	2	40,00
Total	5	100,00
Acompanhamento no âmbito da PJIJ de crianças e adolescentes sem ações		
Sem P.A. acolhidos há menos de 6 meses	2	100,00
Total	2	100,00
Acompanhamento no âmbito do Poder Judiciário		
com ações judiciais	3	60,00
sem ações e sem procedimentos judiciais	2	40,00
Total	5	100,00

Distribuição percentual de ações.

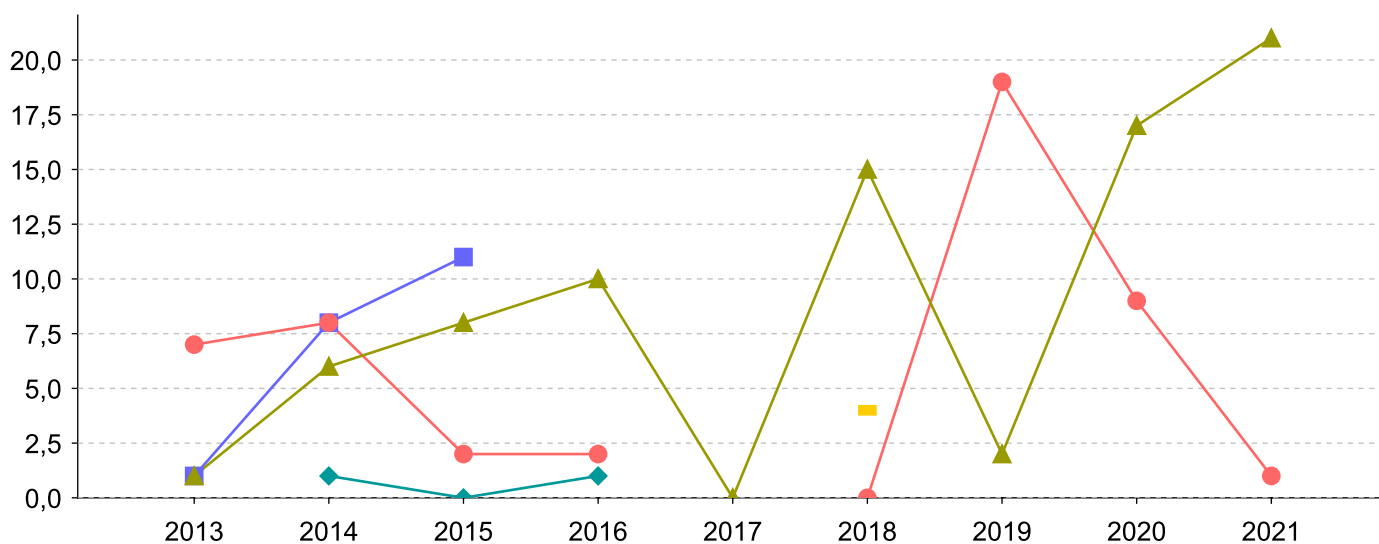


Ações Judiciais	nº de ações	%
Representação em face dos pais ou responsável (Art. 249, ECA)	2	40,00
Ação de Alimentos em face dos pais ou responsável	1	20,00
Ação de Destituição do Poder Familiar	1	20,00
Ação de Guarda Judicial	1	20,00
Total	5	100,00

Evolução do tempo médio de acolhimento (em meses) das c/a desligadas

Motivo do Desligamento	Média	2012	2013	2014	2015	2016	2017	2018	2019	2020	2021
Reintegração aos genitores	10	-	1	6	8	10	0	15	2	17	21
Guarda ou tutela para família extensa (a partir de 2018)	8	-	7	8	2	2	-	0	19	9	1
Guarda ou Tutela para terceiros (a partir de 2018)	15	-	-	-	-	-	-	-	-	13	16
Evasão	1	-	-	1	0	1	-	-	-	-	-
Colocação em família substituta (Desativado e Desmembrado em 2018)	7	-	1	8	11	-	-	-	-	-	-
Maioridade	4	-	-	-	-	-	-	4	-	-	-
Desligamento voluntário da família (dos abrigos de família)	7	-	-	-	7	-	-	-	-	-	-

Evolução do tempo médio de acolhimento das c/a desligadas (principais motivos)



- Colocação em família substituta (Desativado e Desmembrado em 2018)
- Guarda ou tutela para família extensa (a partir de 2018)
- ▲ Reintegração aos genitores
- ◆ Evasão
- Maioridade

Distribuição da população infantojuvenil acolhida

Total das entidades de acolhimento institucional e Equipe de acompanhamento do Projeto Família Acolhedora (CREAS), das crianças e adolescentes inseridos nesses regimes, das crianças e adolescentes aptos à adoção, das crianças e adolescentes sem registro civil de nascimento e das crianças e adolescentes sem visita.

Atendimento	número de entidades	número de c/a	% de c/a no Estado	aptos à adoção	% aptos à adoção	Sem RCN	Sem Visita
PIRAÍ	1	3	100,00	0	0,00	0	0
Serviço de Acolhimento Institucional/ Modalidade Abrigo Institucional	1	3	100,00	0	0,00	0	0

Origem da população infantojuvenil acolhida no Município.

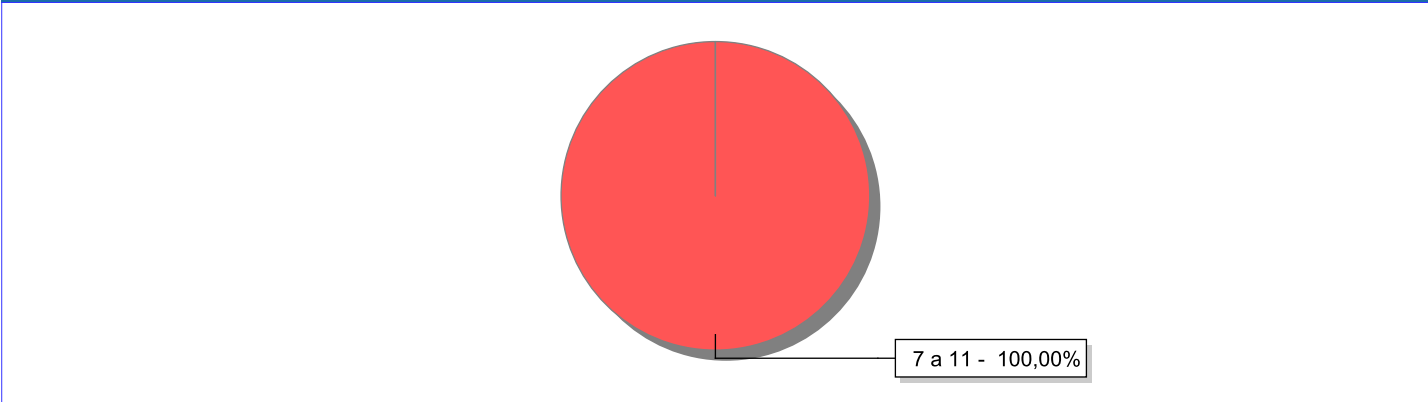
Município	Acolhidos	%
Pirajá	3	100,00

Indicadores de faixa etária, sexo, cor/raça e escolaridade das crianças e adolescentes acolhidos.


Faixa etária e sexo das crianças e adolescentes acolhidos.

Faixa etária	número de c/a	%	feminino	masculino
7 a 11	3	100,00	3	0
Total	3	100,00	3	0

Percentual de crianças e adolescentes acolhidos por faixa etária.



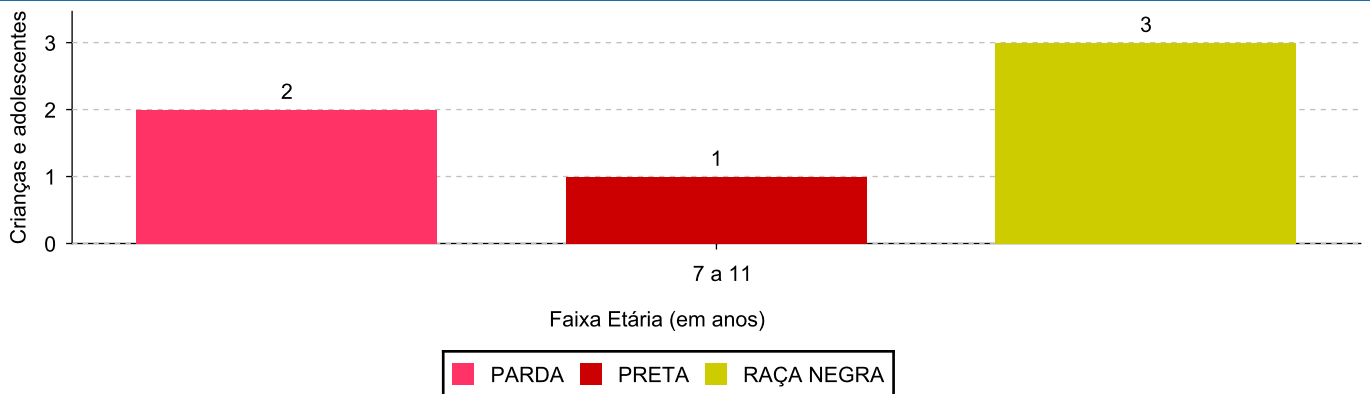
Distribuição das crianças e adolescentes acolhidos por sexo e faixa etária.



Cor/raça e faixa etária das crianças e adolescentes acolhidos.

Faixa Etária	nº de c/a	%	Branca	Amarela	Preta	Parda	Raça Negra	Indigena	Ignorado
7 a 11	3	100,00	0	0	1	2	3	0	0
Total	3	100,00	0	0	1	2	3	0	0

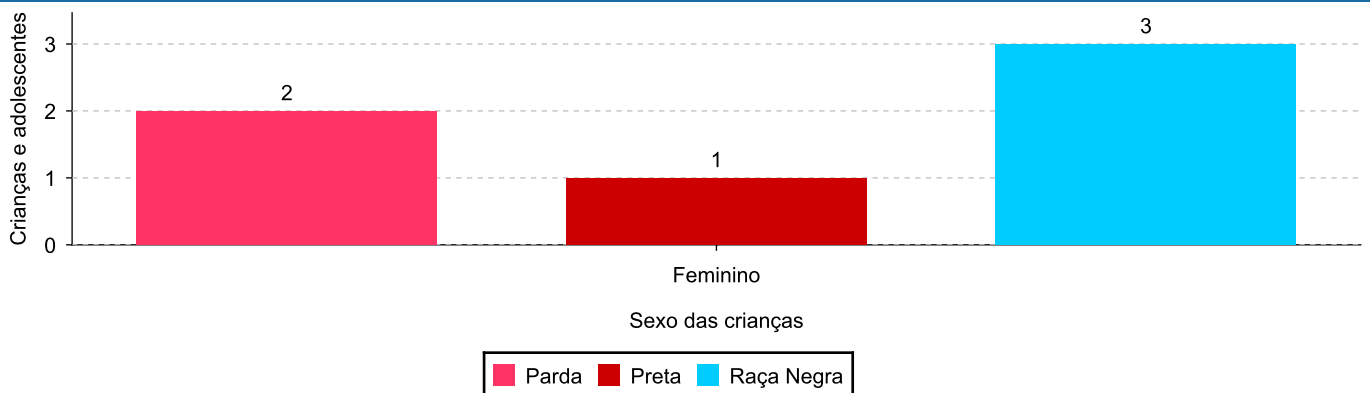
Distribuição das crianças e adolescentes acolhidos por cor/raça e faixa etária.



Cor/Raça e sexo das crianças e adolescentes acolhidos.

Cor/raça	número de c/a	%	feminino	masculino
Raça Negra	3	100,00	3	0
Parda	2	66,67	2	0
Preta	1	33,33	1	0
Total	3	100,00	3	0

Distribuição das crianças e adolescentes acolhidos por cor/raça e sexo.



Escolaridade das crianças e adolescentes acolhidos, por faixa etária.

Faixa etária	Estuda	%	Não Estuda	%	Total	%
7 a 11	3	100,00	0	0,00	3	100,00
Total	3	100,00	0	0,00	3	100,00

Dos indicadores de deficiência e saúde.
Crianças e Adolescentes portadores de necessidades especiais.

Apresentam deficiência	número de c/a	%
Não	3	100,00
Total	3	100,00

Crianças e Adolescentes acolhidos que necessitam de tratamento de saúde especial.

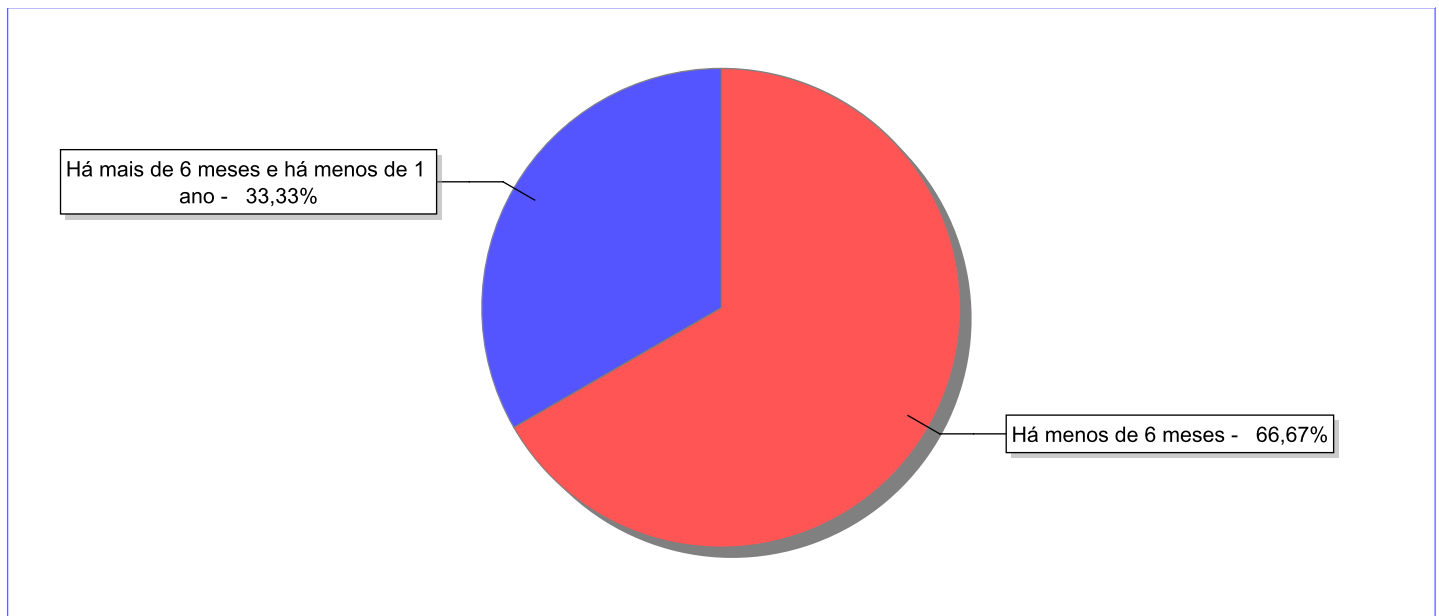
Necessidade de tratamento de saúde especial	número de c/a	%
Não	3	100,00
Total	3	100,00

Dos indicadores de período e motivo de acolhimento / desligamento.

Tempo de institucionalização das crianças e adolescentes que se encontram em regime de acolhimento institucional ou familiar.

C/A acolhidos	nº de c/a	%
Há menos de 6 meses	2	66,67
Há mais de 6 meses e há menos de 1 ano	1	33,33
Total	3	100,00

Percentual – tempo de acolhimento.



Motivo de acolhimento.

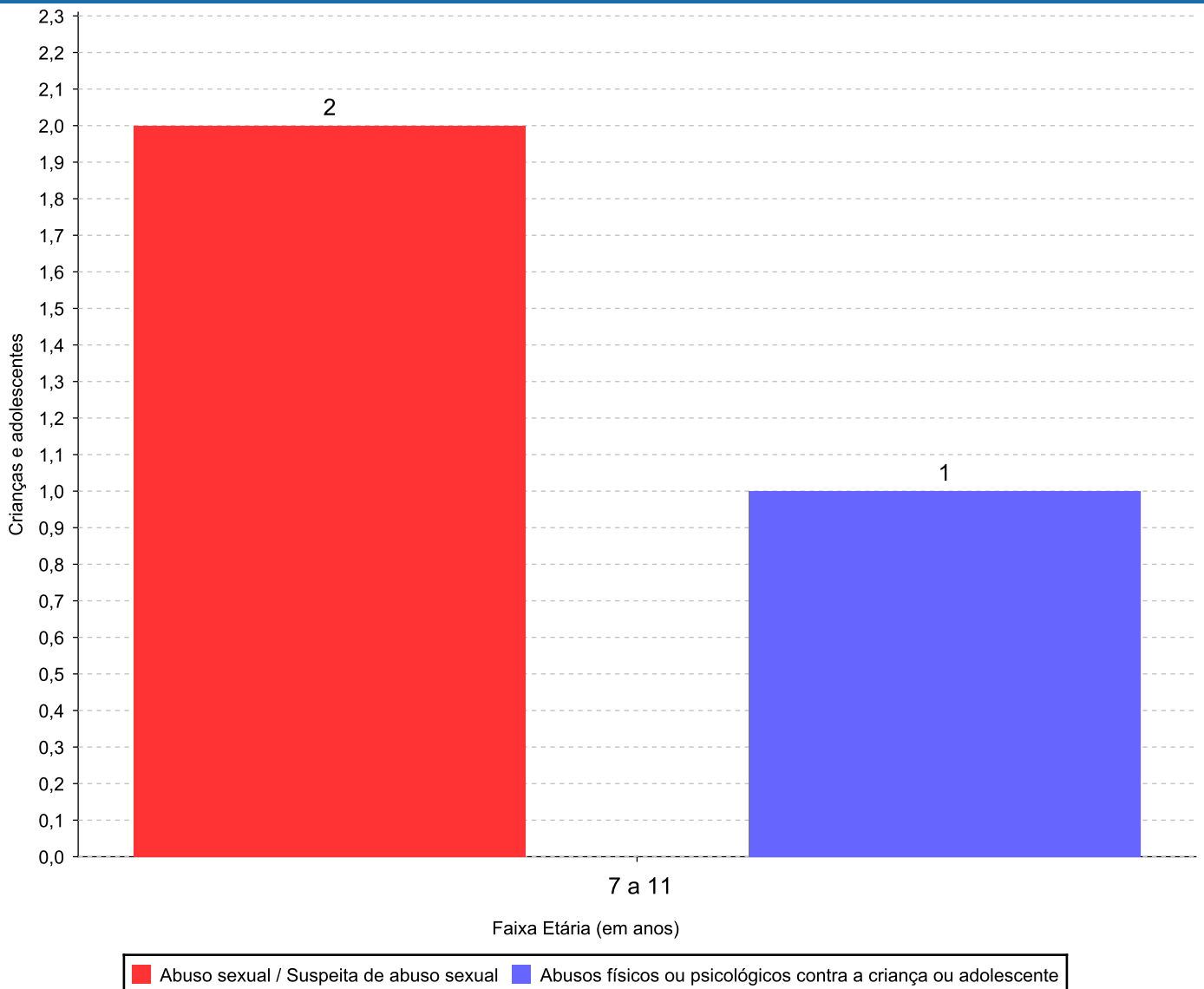
Motivo	nº de c/a	%	feminino	masculino
Abuso sexual / Suspeita de abuso sexual	2	66,67	2	0
Abusos físicos ou psicológicos contra a criança ou adolescente	1	33,33	1	0
Total	3	100,00	3	0

Observação: A partir de 2018 o motivo "Devolução por tentativa de colocação familiar mal sucedida" foi desmembrado em "Adoção mal sucedida", "Guarda ou Tutela para terceiros mal sucedida" e "Guarda ou Tutela para família extensa mal sucedida".

Motivo de acolhimento por faixa etária (% do motivo em cada faixa).

Motivo	nº de c/a	%	0 a 6	%	7 a 11	%	12 a 15	%	16 a 18	%
Abuso sexual / Suspeita de abuso sexual	2	66,67	0		2	66,67	0		0	
Abusos físicos ou psicológicos contra a criança ou adolescente	1	33,33	0		1	33,33	0		0	
Total	3	100,00	0	100,00	3	100,00	0	100,00	0	100,00

Motivos de acolhimento com maior incidência para cada faixa etária.



Observação: A partir de 2018 o motivo "Devolução por tentativa de colocação familiar mal sucedida" foi desmembrado em "Adoção mal sucedida", "Guarda ou Tutela para terceiros mal sucedida" e "Guarda ou Tutela para família extensa mal sucedida".

Motivo de acolhimento por faixa etária (% da faixa em cada motivo).

Motivo	nº de c/a	0 a 6	%	7 a 11	%	12 a 15	%	16 a 18	%
Abuso sexual / Suspeita de abuso sexual	2	0	0,00	2	100,00	0	0,00	0	0,00
Abusos físicos ou psicológicos contra a criança ou adolescente	1	0	0,00	1	100,00	0	0,00	0	0,00
Total	3	0	0,00	3	100,00	0	0,00	0	0,00

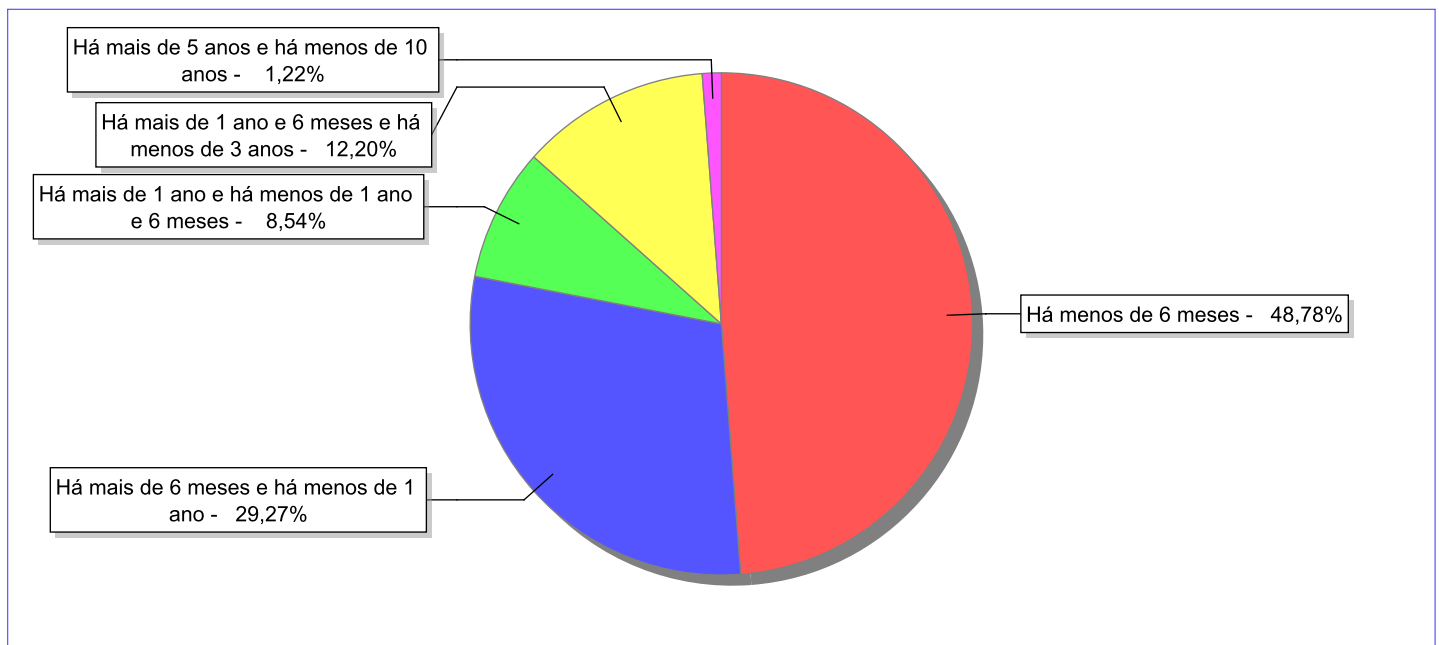
Observação: A partir de 2018 o motivo "Devolução por tentativa de colocação familiar mal sucedida" foi desmembrado em "Adoção mal sucedida", "Guarda ou Tutela para terceiros mal sucedida" e "Guarda ou Tutela para família extensa mal sucedida".

Tempo de institucionalização das crianças e adolescentes que se desligaram (*) do regime de acolhimento institucional ou familiar.

(*) Refere-se a crianças e adolescentes desligados a partir de 2008 e que não foram acolhidos novamente.

C/A desligados	nº de c/a	%
Há menos de 6 meses	40	48,78
Há mais de 6 meses e há menos de 1 ano	24	29,27
Há mais de 1 ano e há menos de 1 ano e 6 meses	7	8,54
Há mais de 1 ano e 6 meses e há menos de 3 anos	10	12,20
Há mais de 5 anos e há menos de 10 anos	1	1,22
Total	82	100,00

Percentual – tempo de acolhimento.



Motivo de desligamento.

Motivo	nº de c/a	%	feminino	masculino
Reintegração aos genitores	49	59,76	28	21
Guarda ou tutela para família extensa (a partir de 2018)	9	10,98	5	4
Adoção (a partir de 2018)	7	8,54	4	3
Colocação em família substituta (Desativado e Desmembrado em 2018)	6	7,32	4	2
Maioridade	4	4,88	3	1
Transferência para outro regime de atendimento	2	2,44	0	2
Evasão	2	2,44	1	1
Guarda ou Tutela para terceiros (a partir de 2018)	2	2,44	2	0
Óbito	1	1,22	0	1
Total	82	100,00	47	35

Observação: A partir de 2018 o motivo "Colocação em família substituta" foi desmembrado em "Adoção", Guarda ou Tutela para terceiros" e "Guarda ou Tutela para família extensa".

Dos indicadores que podem contribuir para a definição da situação jurídica das crianças e adolescentes acolhidos.

Relação entre visitação e Ação de Destituição do Poder Familiar (DPF).

Detalhamento da visitação	número de c/a	%	número de c/a com DPF	% de c/a com DPF	número de c/a sem DPF	% de c/a sem DPF
diária	1	33,33	0	0,00	1	100,00
semanal	2	66,67	0	0,00	2	100,00
Total	3	100,00	0	0,00	3	100,00

Vínculos biológicos das crianças e adolescentes acolhidos

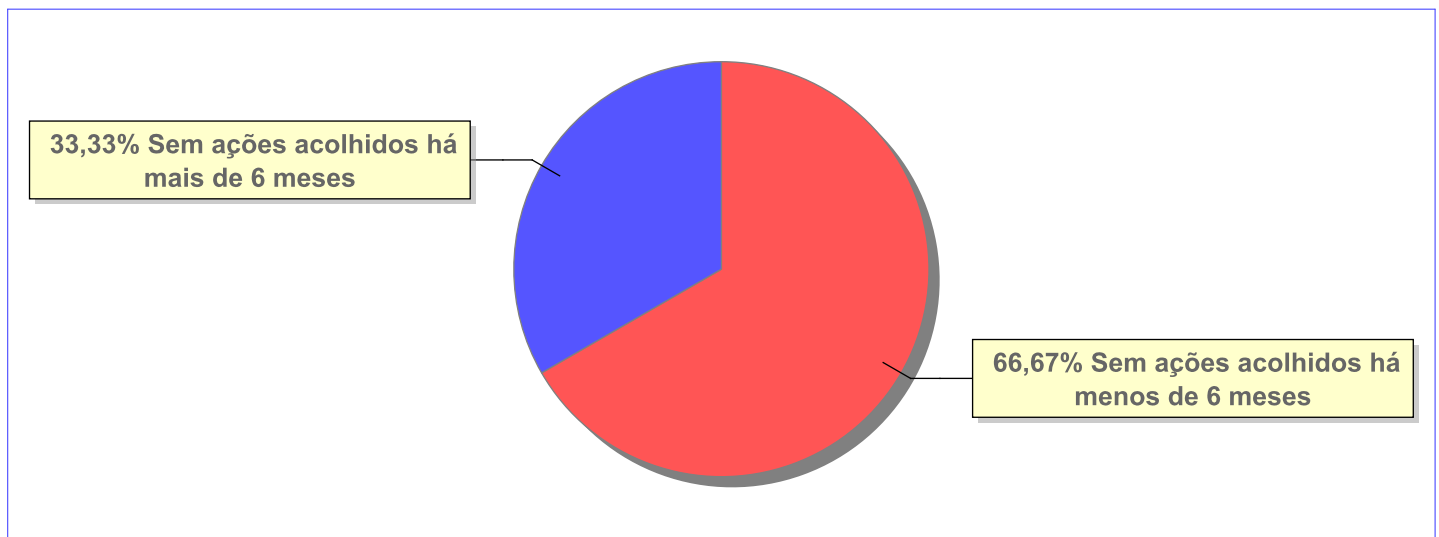
Situação	número de c/a	%	número de c/a com DPF	% de c/a com DPF	número de c/a sem DPF	% de c/a sem DPF
Pai e/ou mãe vivo(s)	3	100,00	0	0,00	3	100,00
Total	3	100,00	0	0,00	3	100,00

Não há Aptos à adoção neste município

Panorama e detalhamento da situação das crianças e adolescentes no sistema de justiça

Critério	número de c/a	%
Panorama da situação da c/a no sistema de justiça		
Sem ações judiciais	3	100,00
Total	3	100,00
Acompanhamento no âmbito da PJIJ de crianças e adolescentes sem ações		
Sem P.A. acolhidos há mais de 6 meses	1	33,33
Sem P.A. acolhidos há menos de 6 meses	2	66,67
Total	3	100,00
Acompanhamento no âmbito do Poder Judiciário		
com procedimentos judiciais	1	33,33
sem ações e sem procedimentos judiciais	2	66,67
Total	3	100,00

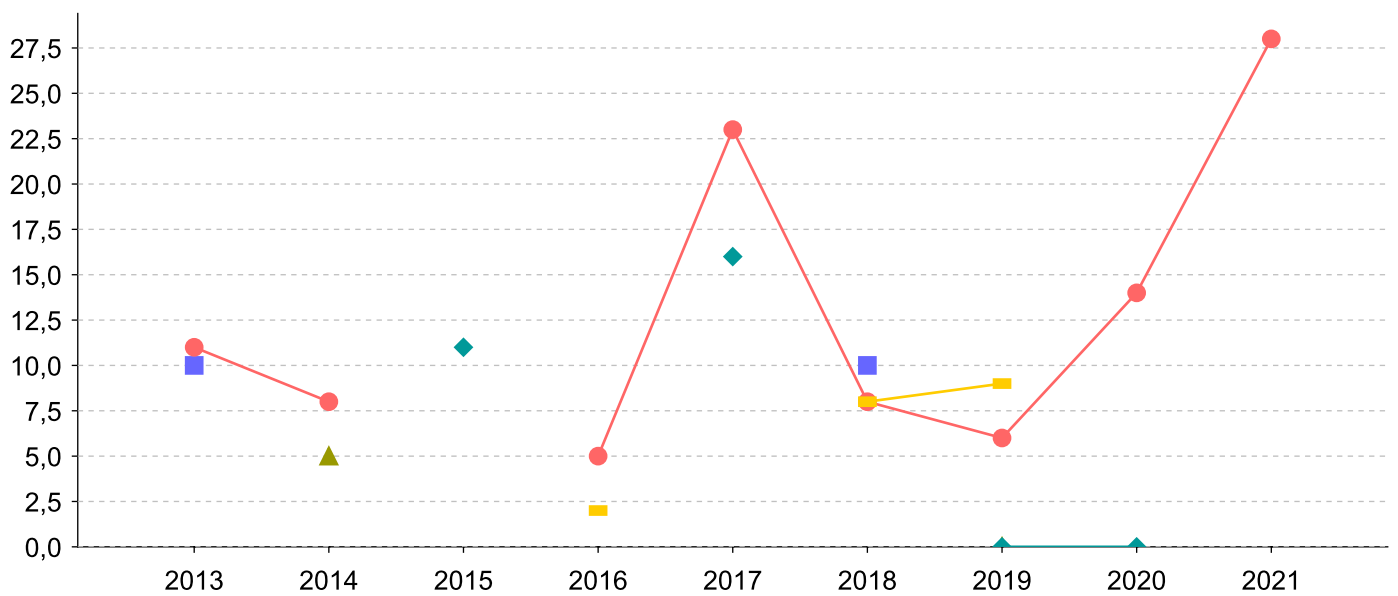
Distribuição percentual de ações.



Evolução do tempo médio de acolhimento (em meses) das c/a desligadas

Motivo do Desligamento	Média	2012	2013	2014	2015	2016	2017	2018	2019	2020	2021
Reintegração aos genitores	12	-	11	8	-	5	23	8	6	14	28
Guarda ou tutela para família extensa (a partir de 2018)	8	-	-	-	-	2	-	8	9	-	-
Adoção (a partir de 2018)	21	-	-	-	-	-	-	-	-	30	19
Maioridade	7	-	-	-	11	-	16	-	0	0	-
Guarda ou Tutela para terceiros (a partir de 2018)	19	-	-	-	-	-	-	28	-	10	-
Colocação em família substituta (Desativado e Desmembrado em 2018)	10	-	10	-	-	-	-	10	-	-	-
Evasão	3	-	-	5	-	-	-	-	0	-	-
Óbito	28	-	-	-	-	-	28	-	-	-	-

Evolução do tempo médio de acolhimento das c/a desligadas (principais motivos)



■ Colocação em família substituta (Desativado e Desmembrado em 2018)
 ● Reintegração aos genitores
▲ Evasão
 ◆ Maioridade
 ■ Guarda ou tutela para família extensa (a partir de 2018)

Distribuição da população infantojuvenil acolhida

Total das entidades de acolhimento institucional e Equipe de acompanhamento do Projeto Família Acolhedora (CREAS), das crianças e adolescentes inseridos nesses regimes, das crianças e adolescentes aptos à adoção, das crianças e adolescentes sem registro civil de nascimento e das crianças e adolescentes sem visita.

Atendimento	número de entidades	número de c/a	% de c/a no Estado	aptos à adoção	% aptos à adoção	Sem RCN	Sem Visita
PORCIÚNCULA	2	5	100,00	0	0,00	0	3
Serviço de Acolhimento Institucional/Modalidade Casa-Lar	1	5	100,00	0	0,00	0	3
Serviço de Acolhimento em Família Acolhedora	1	0	0,00	0	0,00	0	0

Origem da população infantojuvenil acolhida no Município.

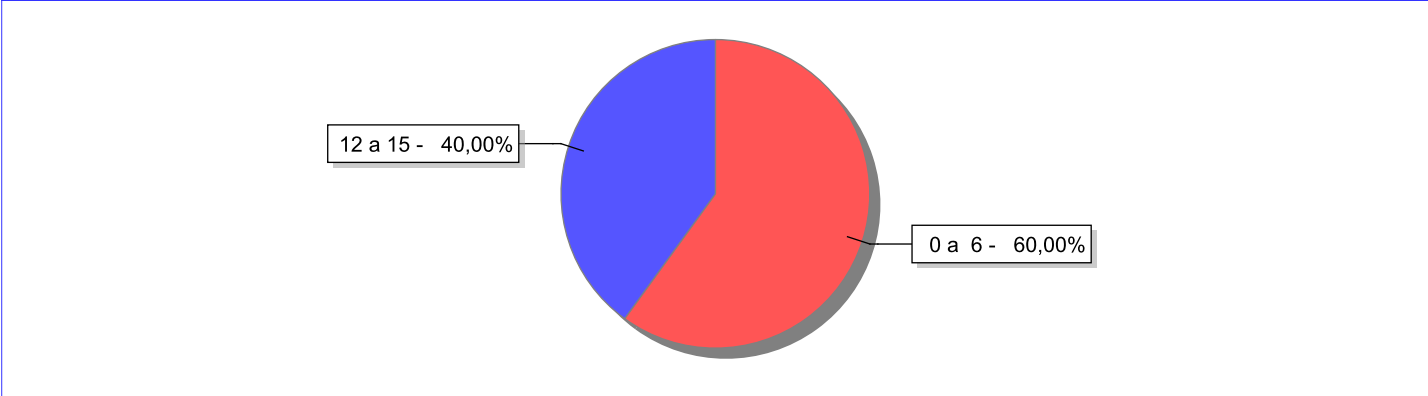
Município	Acolhidos	%
Porciúncula	5	100,00

Indicadores de faixa etária, sexo, cor/raça e escolaridade das crianças e adolescentes acolhidos.

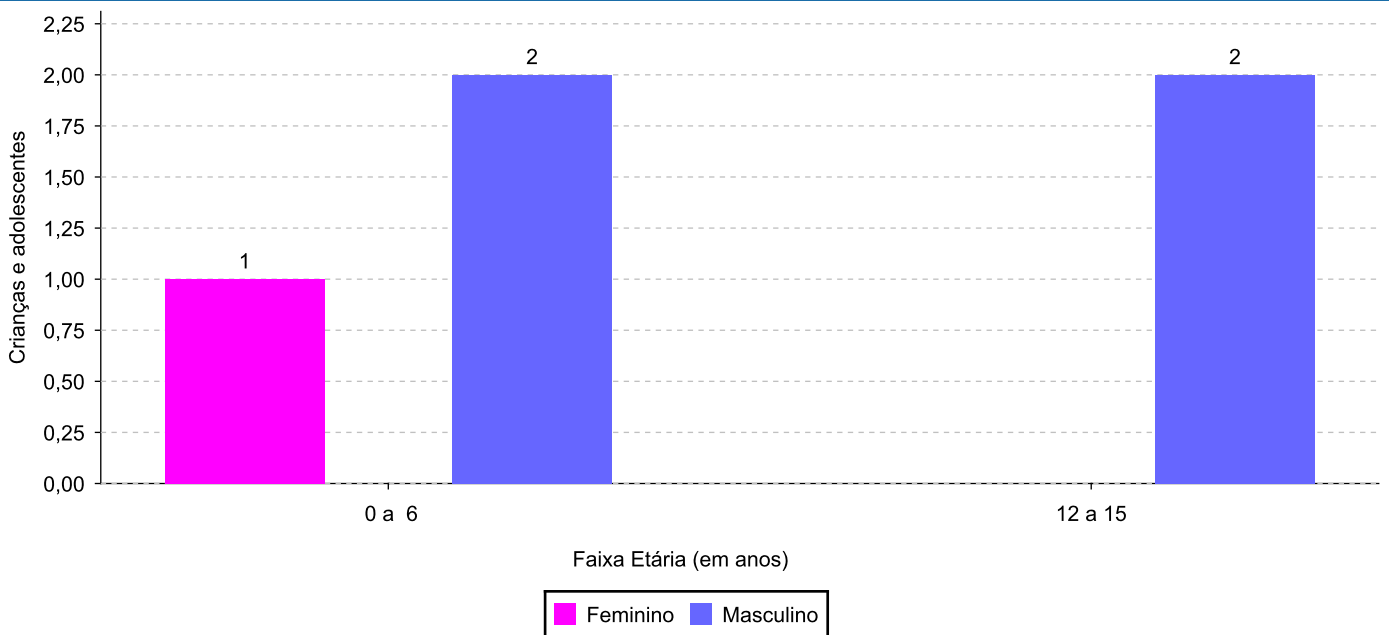
Faixa etária e sexo das crianças e adolescentes acolhidos.

Faixa etária	número de c/a	%	feminino	masculino
0 a 6	3	60,00	1	2
12 a 15	2	40,00	0	2
Total	5	100,00	1	4

Percentual de crianças e adolescentes acolhidos por faixa etária.




Distribuição das crianças e adolescentes acolhidos por sexo e faixa etária.



Cor/raça e faixa etária das crianças e adolescentes acolhidos.

Faixa Etária	nº de c/a	%	Branca	Amarela	Preta	Parda	Raça Negra	Indigena	Ignorado
0 a 6	3	60,00	3	0	0	0	0	0	0
12 a 15	2	40,00	0	0	2	0	2	0	0
Total	5	100,00	3	0	2	0	2	0	0

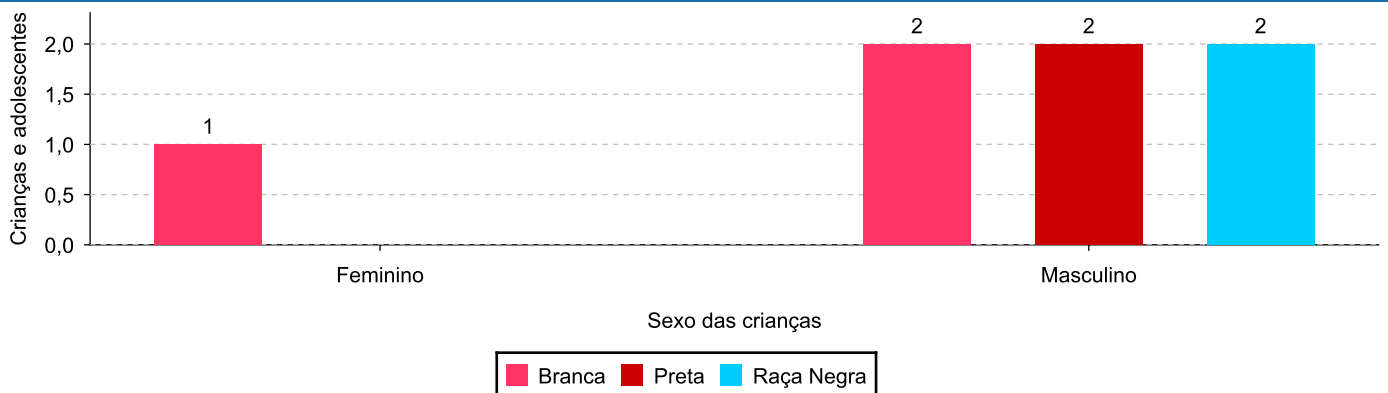
Distribuição das crianças e adolescentes acolhidos por cor/raça e faixa etária.



Cor/Raça e sexo das crianças e adolescentes acolhidos.

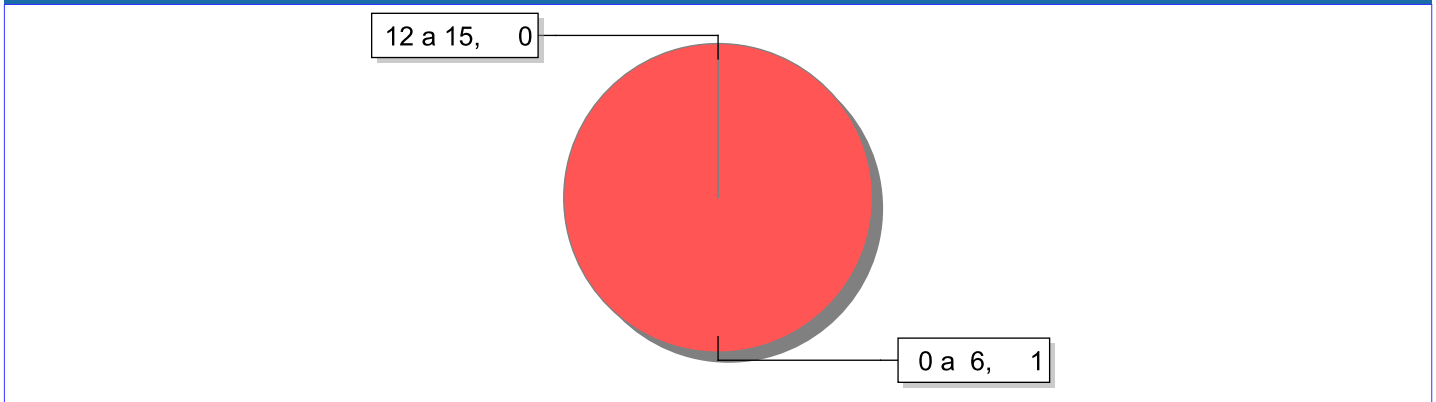
Cor/raça	número de c/a	%	feminino	masculino
Branca	3	60,00	1	2
Preta	2	40,00	0	2
Raça Negra	2	40,00	0	2
Total	5	100,00	1	4

Distribuição das crianças e adolescentes acolhidos por cor/raça e sexo.

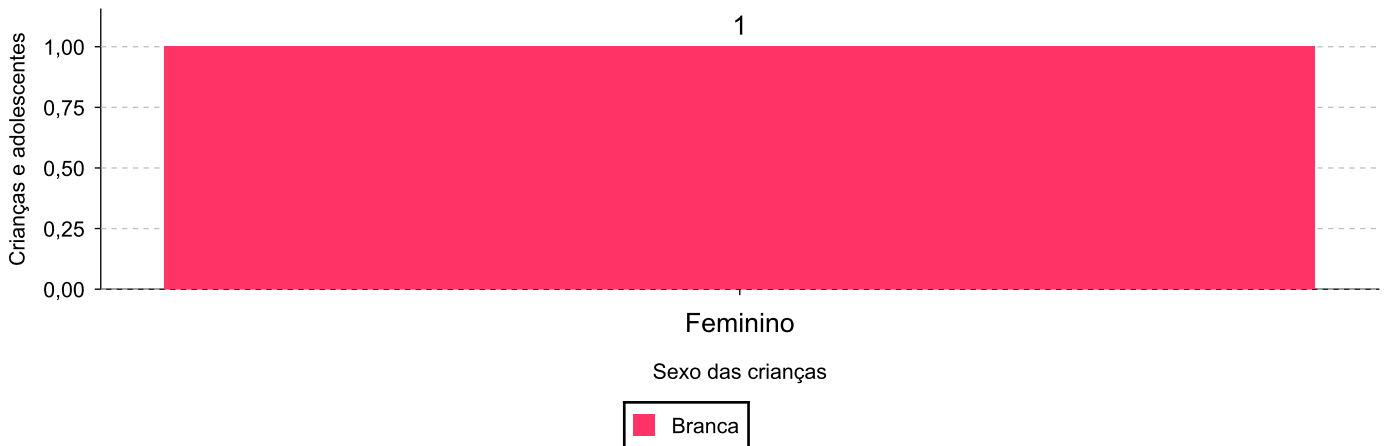


Escolaridade das crianças e adolescentes acolhidos, por faixa etária.

Faixa etária	Estuda	%	Não Estuda	%	Total	%
0 a 6	2	66,67	1	33,33	3	100,00
12 a 15	2	100,00	0	0,00	2	100,00
Total	4	80,00	1	20,00	5	100,00

Faixas etárias (em números) das crianças e adolescentes que não estudam.

Indicadores de cor/raça e sexo das crianças e adolescentes acolhidos que não estudam.

Cor/Raça	número de c/a	%	feminino	masculino
Branca	1	100,00	1	0
Total	1	100,00	1	0

Cor/Raça e sexo das crianças e adolescentes que não estudam.


Dos indicadores de deficiência e saúde.

Crianças e Adolescentes portadores de necessidades especiais.

Apresentam deficiência	número de c/a	%
Não	5	100,00
Total	5	100,00

Crianças e Adolescentes acolhidos que necessitam de tratamento de saúde especial.

Necessidade de tratamento de saúde especial	número de c/a	%
Sim	1	20,00
Não	4	80,00
Total	5	100,00

Doenças mais comuns.

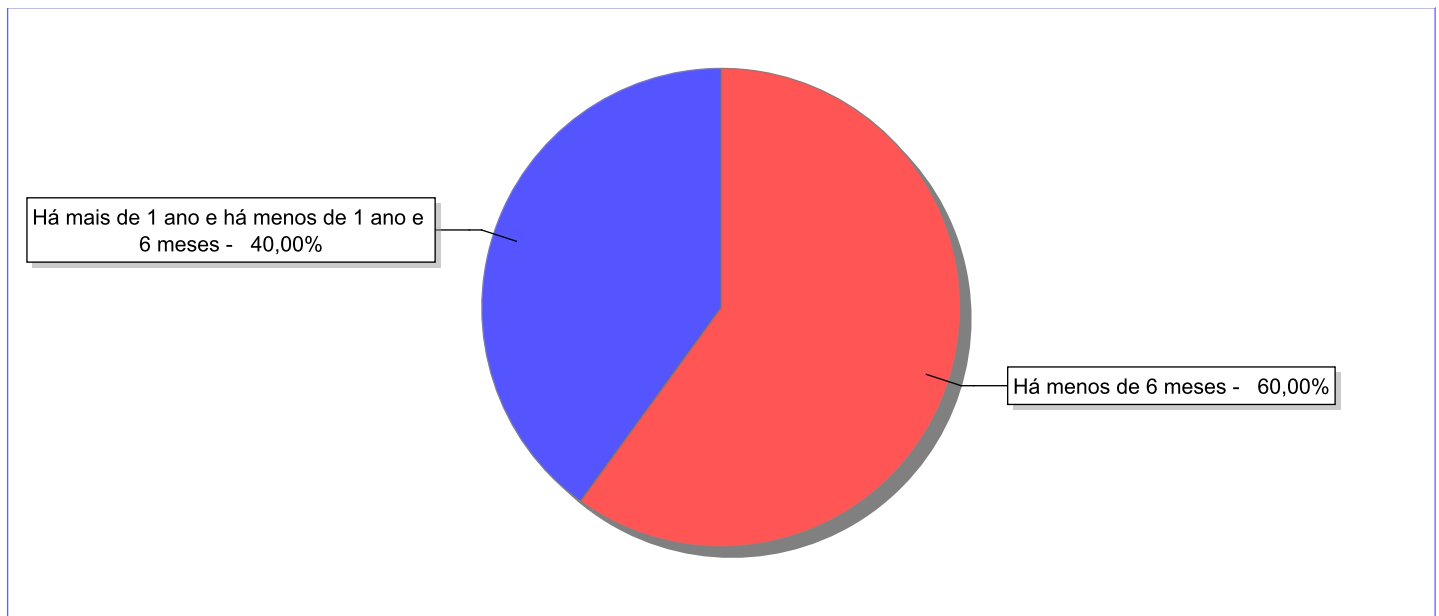
Doenças mais comuns	Incidência	%
Dificuldades fonoaudiológicas (tratamento fonoaudiológico)	1	100,00
Total	1	100,00

Dos indicadores de período e motivo de acolhimento / desligamento.

Tempo de institucionalização das crianças e adolescentes que se encontram em regime de acolhimento institucional ou familiar.

C/A acolhidos	nº de c/a	%
Há menos de 6 meses	3	60,00
Há mais de 1 ano e há menos de 1 ano e 6 meses	2	40,00
Total	5	100,00

Percentual – tempo de acolhimento.



Motivo de acolhimento.

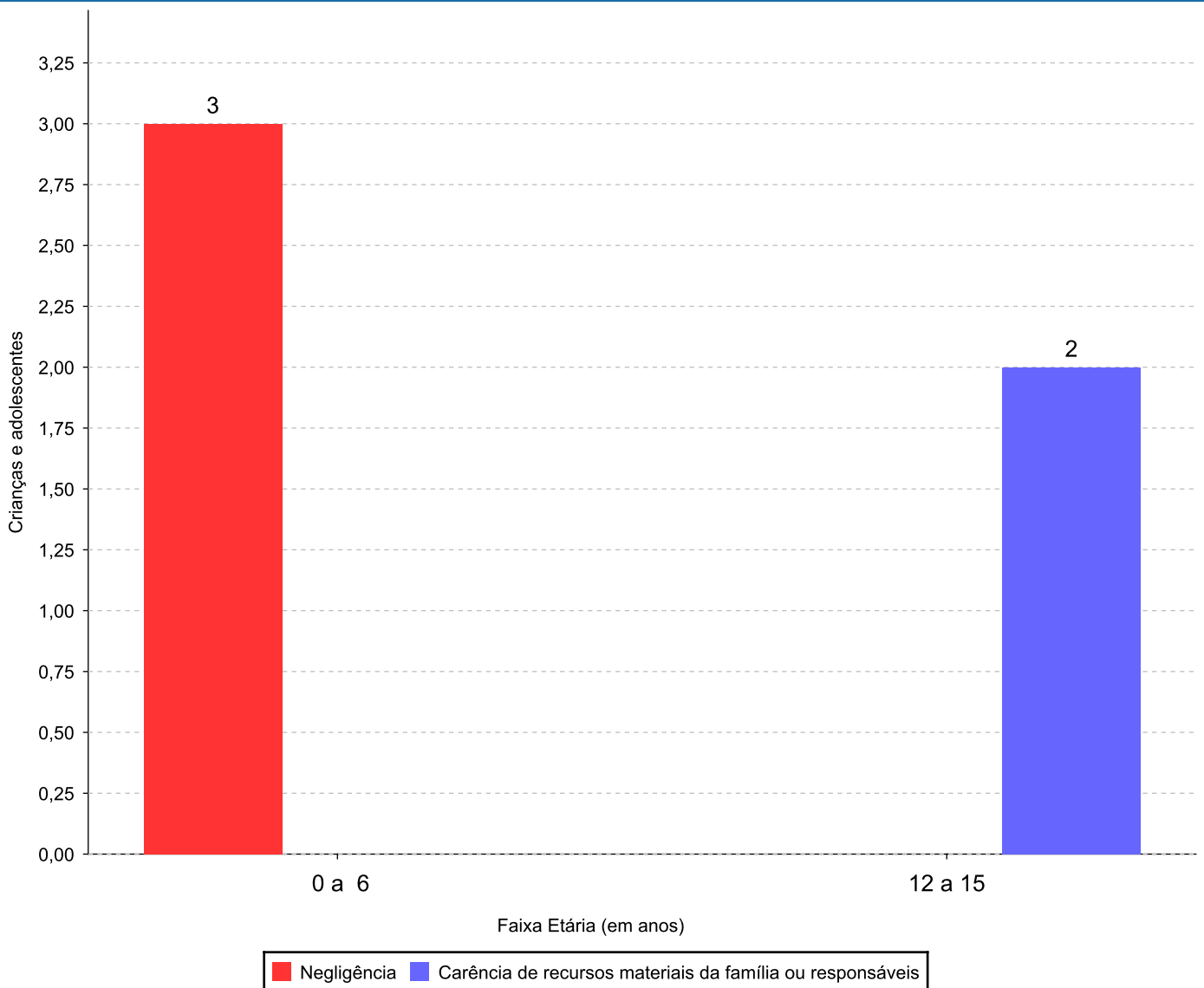
Motivo	nº de c/a	%	feminino	masculino
Negligência	3	60,00	1	2
Carência de recursos materiais da família ou responsáveis	2	40,00	0	2
Total	5	100,00	1	4

Observação: A partir de 2018 o motivo "Devolução por tentativa de colocação familiar mal sucedida" foi desmembrado em "Adoção mal sucedida", "Guarda ou Tutela para terceiros mal sucedida" e "Guarda ou Tutela para família extensa mal sucedida".

Motivo de acolhimento por faixa etária (% do motivo em cada faixa).

Motivo	nº de c/a	%	0 a 6	%	7 a 11	%	12 a 15	%	16 a 18	%
Negligência	3	60,00	3	100,00	0		0	0,00	0	
Carência de recursos materiais da família ou responsáveis	2	40,00	0	0,00	0		2	100,00	0	
Total	5	100,00	3	100,00	0	100,00	2	100,00	0	100,00

Motivos de acolhimento com maior incidência para cada faixa etária.



Observação: A partir de 2018 o motivo "Devolução por tentativa de colocação familiar mal sucedida" foi desmembrado em "Adoção mal sucedida", "Guarda ou Tutela para terceiros mal sucedida" e "Guarda ou Tutela para família extensa mal sucedida".

Motivo de acolhimento por faixa etária (% da faixa em cada motivo).

Motivo	nº de c/a	0 a 6	%	7 a 11	%	12 a 15	%	16 a 18	%
Negligência	3	3	100,00	0	0,00	0	0,00	0	0,00
Carência de recursos materiais da família ou responsáveis	2	0	0,00	0	0,00	2	100,00	0	0,00
Total	5	3	60,00	0	0,00	2	40,00	0	0,00

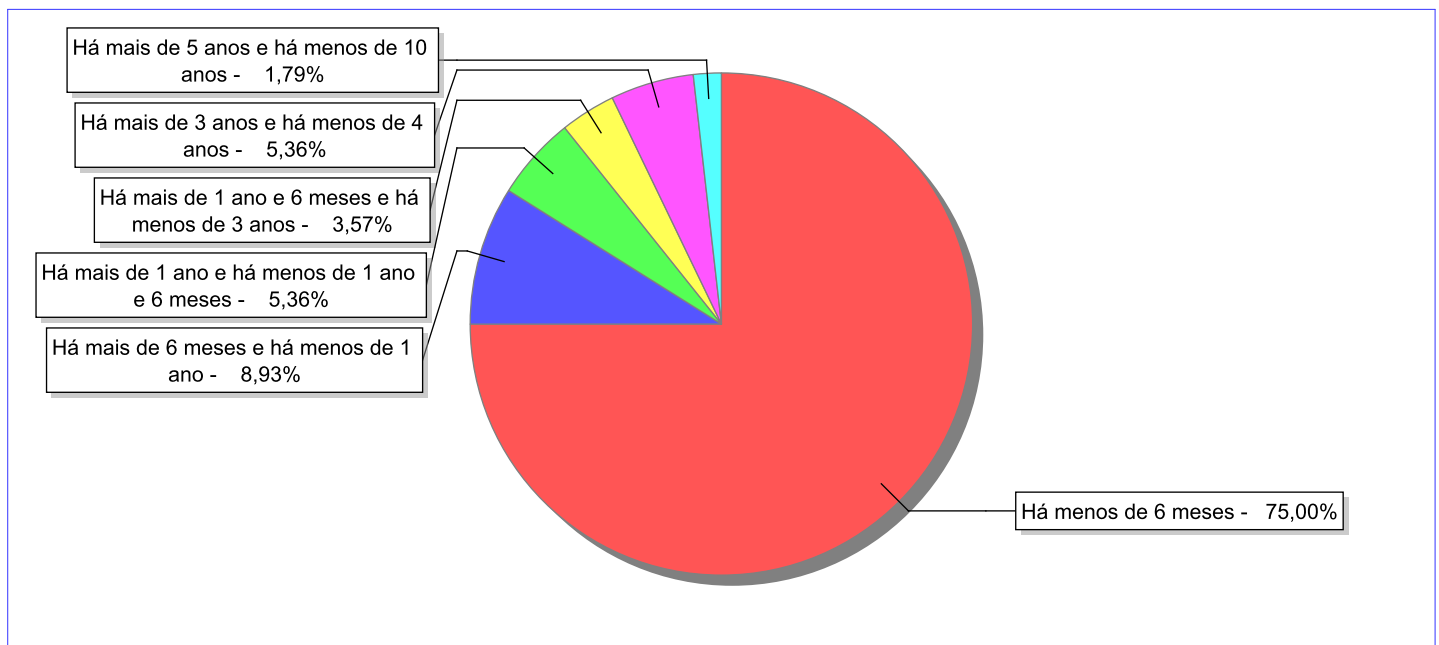
Observação: A partir de 2018 o motivo "Devolução por tentativa de colocação familiar mal sucedida" foi desmembrado em "Adoção mal sucedida", "Guarda ou Tutela para terceiros mal sucedida" e "Guarda ou Tutela para família extensa mal sucedida".

Tempo de institucionalização das crianças e adolescentes que se desligaram (*) do regime de acolhimento institucional ou familiar.

(*) Refere-se a crianças e adolescentes desligados a partir de 2008 e que não foram acolhidos novamente.

C/A desligados	nº de c/a	%
Há menos de 6 meses	42	75,00
Há mais de 6 meses e há menos de 1 ano	5	8,93
Há mais de 1 ano e há menos de 1 ano e 6 meses	3	5,36
Há mais de 1 ano e 6 meses e há menos de 3 anos	2	3,57
Há mais de 3 anos e há menos de 4 anos	3	5,36
Há mais de 5 anos e há menos de 10 anos	1	1,79
Total	56	100,00

Percentual – tempo de acolhimento.



Motivo de desligamento.

Motivo	nº de c/a	%	feminino	masculino
Reintegração aos genitores	38	67,86	12	26
Colocação em família substituta (Desativado e Desmembrado em 2018)	5	8,93	3	2
Maioridade	4	7,14	0	4
Guarda ou tutela para família extensa (a partir de 2018)	3	5,36	0	3
Transferência para outro serviço de acolhimento institucional	2	3,57	2	0
Recambiamento para o Estado de Origem	2	3,57	0	2
Guarda ou Tutela para terceiros (a partir de 2018)	1	1,79	0	1
Transferência para outro regime de atendimento	1	1,79	0	1
Total	56	100,00	17	39

Observação: A partir de 2018 o motivo "Colocação em família substituta" foi desmembrado em "Adoção", Guarda ou Tutela para terceiros" e "Guarda ou Tutela para família extensa".

Dos indicadores que podem contribuir para a definição da situação jurídica das crianças e adolescentes acolhidos.

Relação entre visitação e Ação de Destituição do Poder Familiar (DPF).

Detalhamento da visitação	número de c/a	%	número de c/a com DPF	% de c/a com DPF	número de c/a sem DPF	% de c/a sem DPF
diária	2	40,00	0	0,00	2	100,00
sem visita	3	60,00	0	0,00	3	100,00
Total	5	100,00	0	0,00	5	100,00

Faixa etária das crianças e adolescentes sem visita.

Faixa Etária	número de c/a	%	número de c/a com DPF	% de c/a com DPF	número de c/a sem DPF	% de c/a sem DPF
0 a 6	1	33,33	0	0,00	1	100,00
12 a 15	2	66,67	0	0,00	2	100,00
Total	3	100,00	0	0,00	3	100,00

Vínculos biológicos das crianças e adolescentes acolhidos

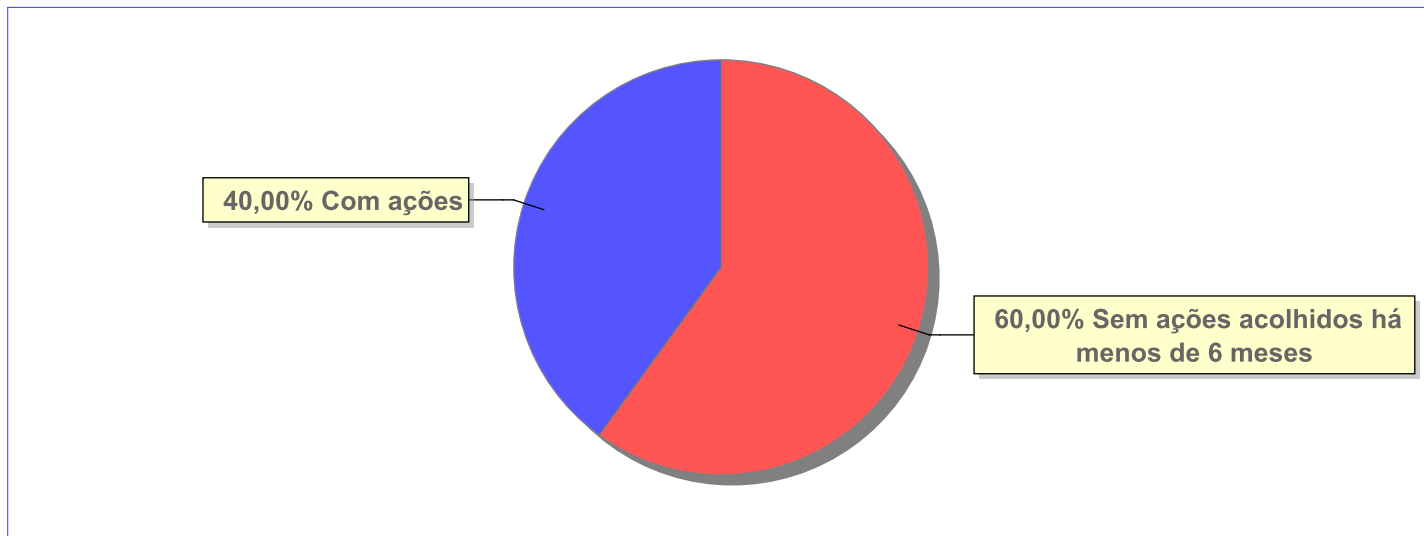
Situação	número de c/a	%	número de c/a com DPF	% de c/a com DPF	número de c/a sem DPF	% de c/a sem DPF
Pai e/ou mãe vivo(s)	5	100,00	0	0,00	5	100,00
Total	5	100,00	0	0,00	5	100,00

Não há Aptos à adoção neste município

Panorama e detalhamento da situação das crianças e adolescentes no sistema de justiça

Critério	número de c/a	%
Panorama da situação da c/a no sistema de justiça		
Com ações judiciais	2	40,00
Sem ações judiciais	3	60,00
Total	5	100,00
Acompanhamento no âmbito da PJIJ de crianças e adolescentes sem ações		
Sem P.A. acolhidos há menos de 6 meses	3	100,00
Total	3	100,00
Acompanhamento no âmbito do Poder Judiciário		
com ações judiciais	2	40,00
sem ações e sem procedimentos judiciais	3	60,00
Total	5	100,00

Distribuição percentual de ações.

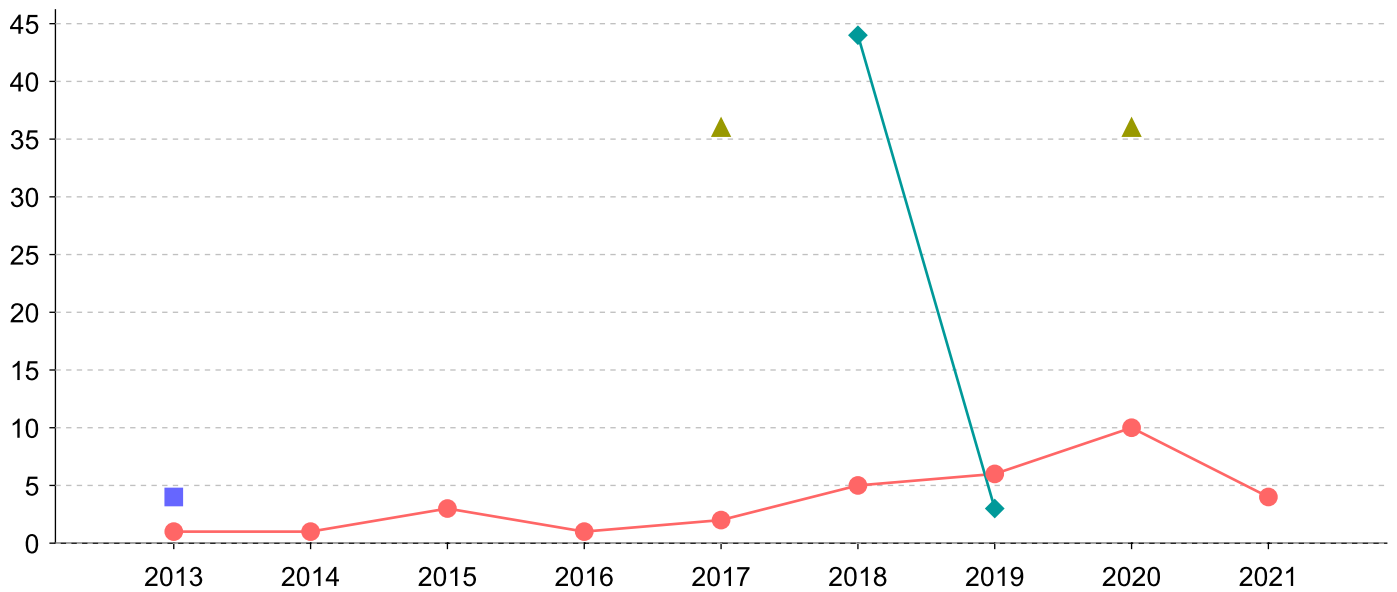


Ações Judiciais	nº de ações	%
Representação em face dos pais ou responsável (Art. 249, ECA)	2	100,00
Total	2	100,00

Evolução do tempo médio de acolhimento (em meses) das c/a desligadas

Motivo do Desligamento	Média	2012	2013	2014	2015	2016	2017	2018	2019	2020	2021
Reintegração aos genitores	2	-	1	1	3	1	2	5	6	10	4
Guarda ou tutela para família extensa (a partir de 2018)	17	-	-	-	-	-	-	44	3	-	-
Maioridade	36	-	-	-	-	-	36	-	-	36	-
Colocação em família substituta (Desativado e Desmembrado em 2018)	4	-	4	-	-	-	-	-	-	-	-
Transferência para outro regime de atendimento	13	-	-	-	-	-	-	-	13	-	-
Guarda ou Tutela para terceiros (a partir de 2018)	1	-	-	-	-	-	-	-	1	-	-

Evolução do tempo médio de acolhimento das c/a desligadas (principais motivos)



■ Colocação em família substituta (Desativado e Desmembrado em 2018)
 ● Reintegração aos genitores
 ▲ Maioridade
 ◆ Guarda ou tutela para família extensa (a partir de 2018)

Distribuição da população infantojuvenil acolhida

Total das entidades de acolhimento institucional e Equipe de acompanhamento do Projeto Família Acolhedora (CREAS), das crianças e adolescentes inseridos nesses regimes, das crianças e adolescentes aptos à adoção, das crianças e adolescentes sem registro civil de nascimento e das crianças e adolescentes sem visita.

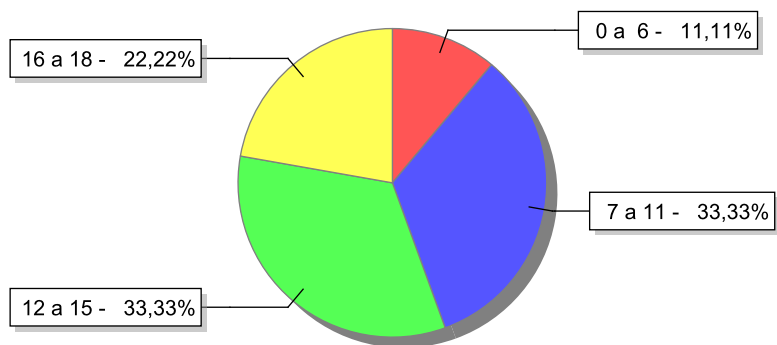
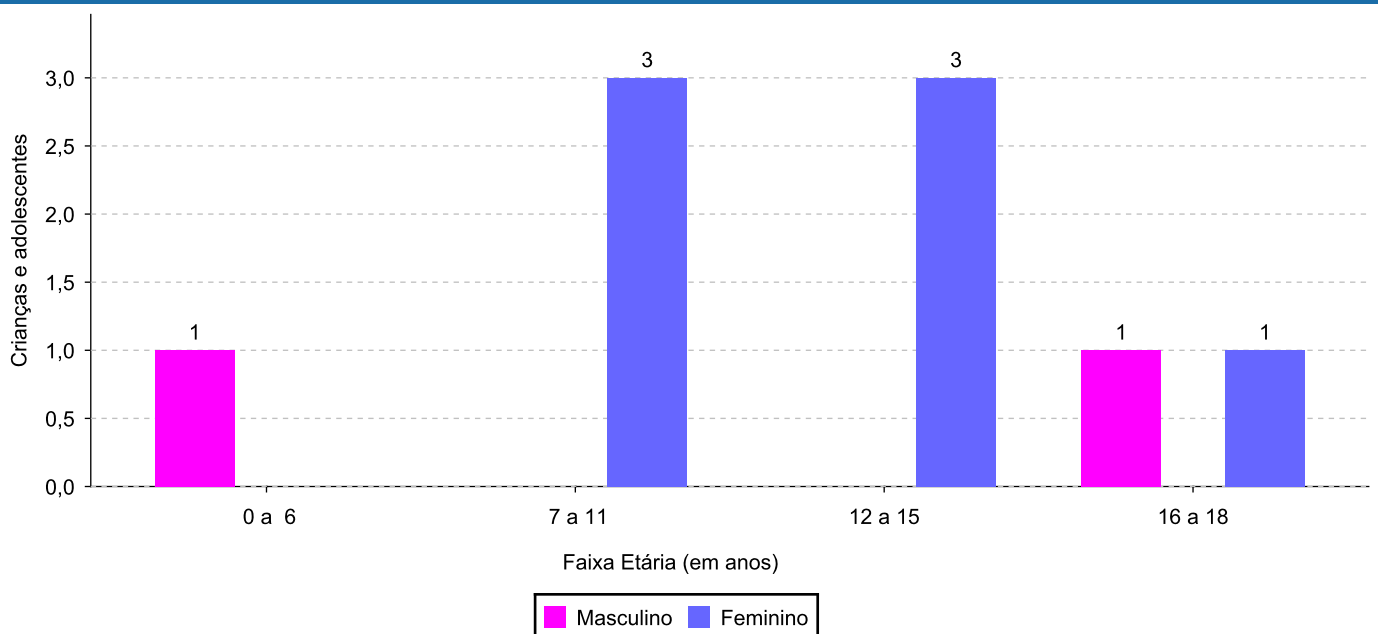
Atendimento	número de entidades	número de c/a	% de c/a no Estado	aptos à adoção	% aptos à adoção	Sem RCN	Sem Visita
PORTO REAL	1	9	100,00	1	11,11	0	3
Serviço de Acolhimento Institucional/ Modalidade Abrigo Institucional	1	9	100,00	1	11,11	0	3

Origem da população infantojuvenil acolhida no Município.

Município	Acolhidos	%
Porto Real	9	100,00

Indicadores de faixa etária, sexo, cor/raça e escolaridade das crianças e adolescentes acolhidos.
Faixa etária e sexo das crianças e adolescentes acolhidos.

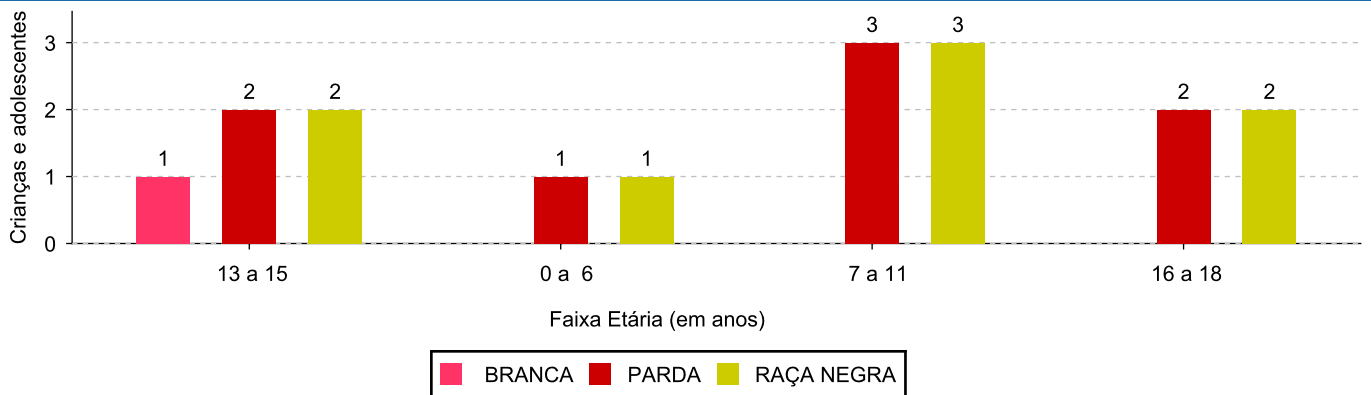
Faixa etária	número de c/a	%	feminino	masculino
0 a 6	1	11,11	0	1
7 a 11	3	33,33	3	0
12 a 15	3	33,33	3	0
16 a 18	2	22,22	1	1
Total	9	100,00	7	2

Percentual de crianças e adolescentes acolhidos por faixa etária.

Distribuição das crianças e adolescentes acolhidos por sexo e faixa etária.


Cor/raça e faixa etária das crianças e adolescentes acolhidos.

Faixa Etária	nº de c/a	%	Branca	Amarela	Preta	Parda	Raça Negra	Indigena	Ignorado
0 a 6	1	11,11	0	0	0	1	1	0	0
7 a 11	3	33,33	0	0	0	3	3	0	0
12 a 15	3	33,33	1	0	0	2	2	0	0
16 a 18	2	22,22	0	0	0	2	2	0	0
Total	9	100,00	1	0	0	8	8	0	0

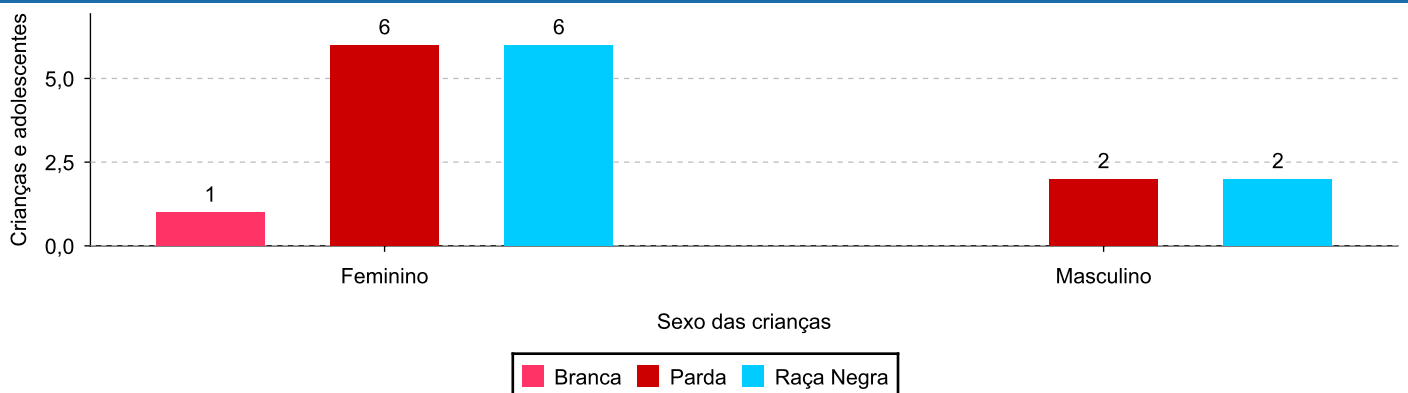
Distribuição das crianças e adolescentes acolhidos por cor/raça e faixa etária.



Cor/Raça e sexo das crianças e adolescentes acolhidos.

Cor/raça	número de c/a	%	feminino	masculino
Raça Negra	8	88,89	6	2
Parda	8	88,89	6	2
Branca	1	11,11	1	0
Total	9	100,00	7	2

Distribuição das crianças e adolescentes acolhidos por cor/raça e sexo.



Escolaridade das crianças e adolescentes acolhidos, por faixa etária.

Faixa etária	Estuda	%	Não Estuda	%	Total	%
0 a 6	1	100,00	0	0,00	1	100,00
7 a 11	3	100,00	0	0,00	3	100,00
12 a 15	3	100,00	0	0,00	3	100,00
16 a 18	2	100,00	0	0,00	2	100,00
Total	9	100,00	0	0,00	9	100,00

Dos indicadores de deficiência e saúde.

Crianças e Adolescentes portadores de necessidades especiais.

Apresentam deficiência	número de c/a	%
Não	9	100,00
Total	9	100,00

Crianças e Adolescentes acolhidos que necessitam de tratamento de saúde especial.

Necessidade de tratamento de saúde especial	número de c/a	%
Sim	3	33,33
Não	6	66,67
Total	9	100,00

Doenças mais comuns.

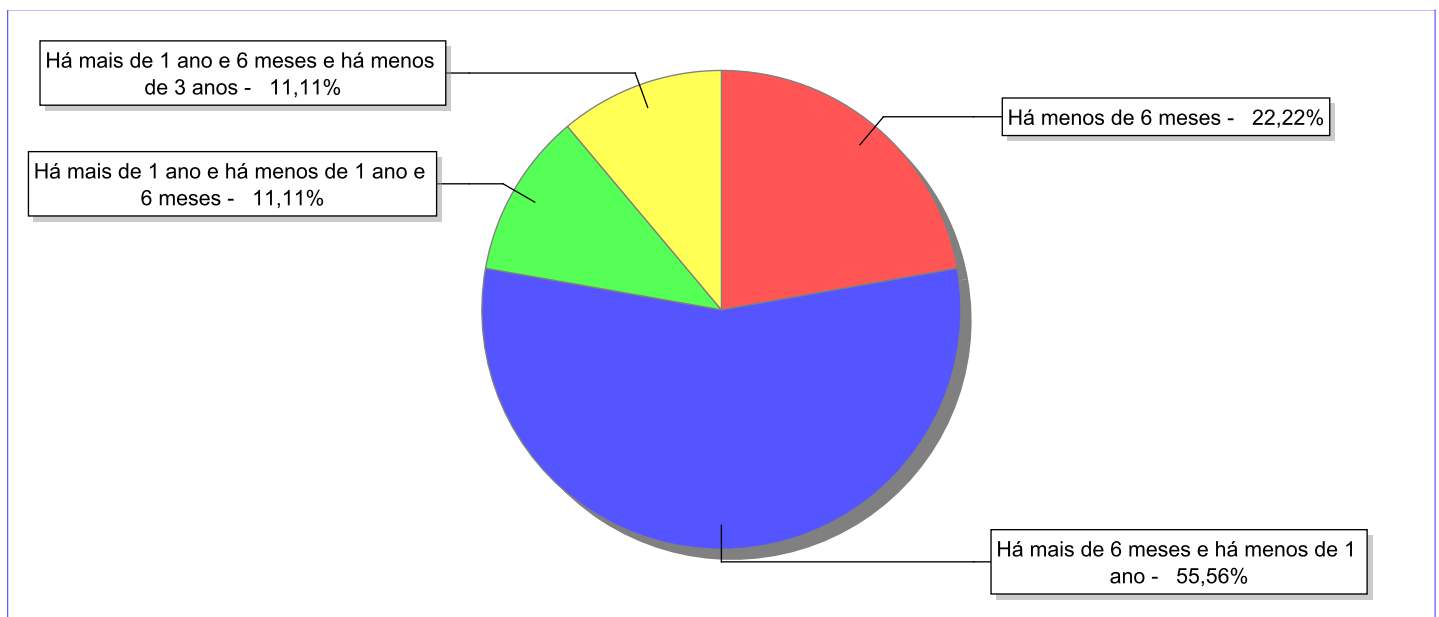
Doenças mais comuns	Incidência	%
Acompanhamento psicológico	2	66,67
Acompanhamento Psiquiátrico	1	33,33
Total	3	100,00

Dos indicadores de período e motivo de acolhimento / desligamento.

Tempo de institucionalização das crianças e adolescentes que se encontram em regime de acolhimento institucional ou familiar.

C/A acolhidos	nº de c/a	%
Há menos de 6 meses	2	22,22
Há mais de 6 meses e há menos de 1 ano	5	55,56
Há mais de 1 ano e há menos de 1 ano e 6 meses	1	11,11
Há mais de 1 ano e 6 meses e há menos de 3 anos	1	11,11
Total	9	100,00

Percentual – tempo de acolhimento.



Motivo de acolhimento.

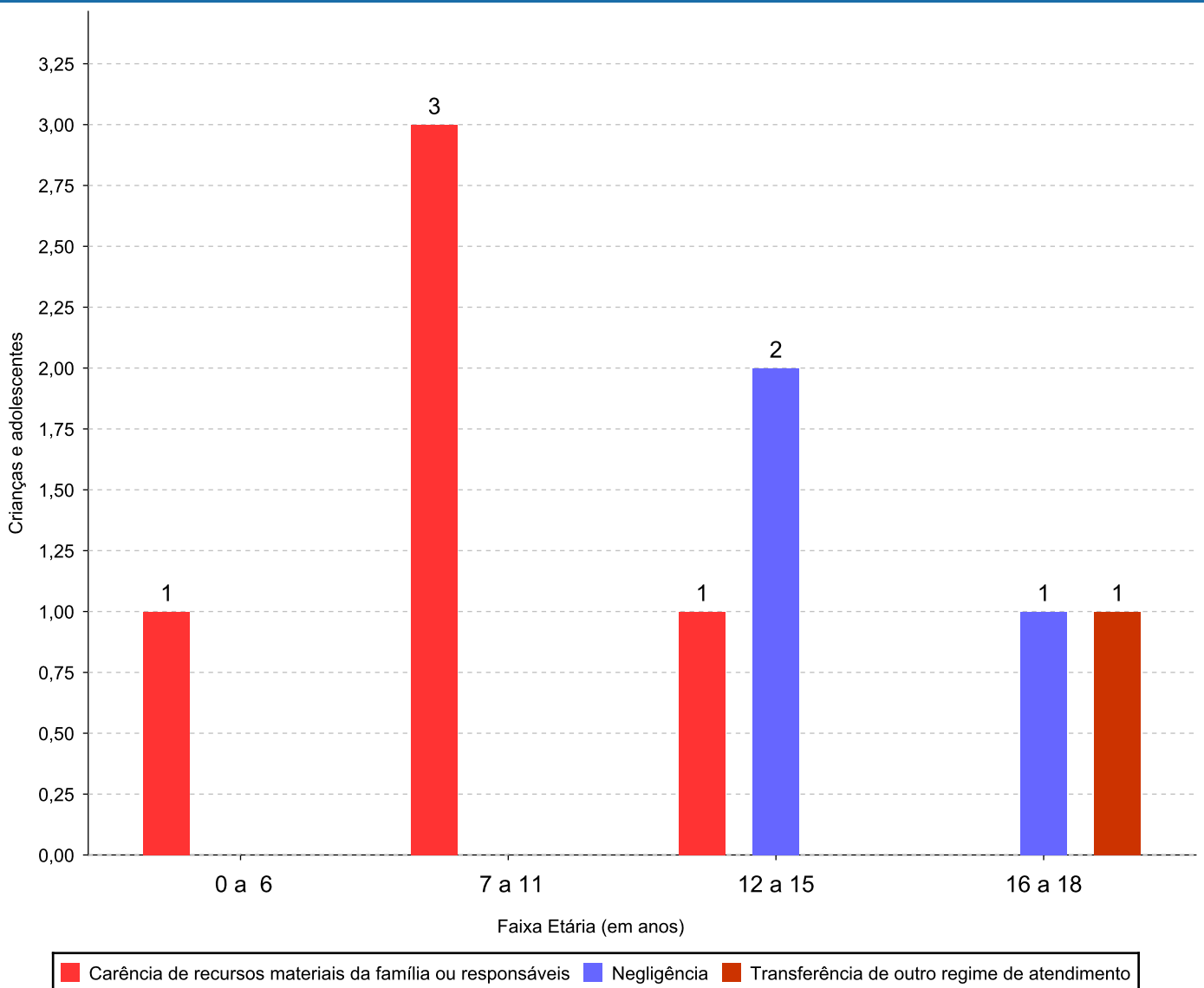
Motivo	nº de c/a	%	feminino	masculino
Carência de recursos materiais da família ou responsáveis	5	55,56	4	1
Negligência	3	33,33	3	0
Transferência de outro regime de atendimento	1	11,11	0	1
Total	9	100,00	7	2

Observação: A partir de 2018 o motivo "Devolução por tentativa de colocação familiar mal sucedida" foi desmembrado em "Adoção mal sucedida", "Guarda ou Tutela para terceiros mal sucedida" e "Guarda ou Tutela para família extensa mal sucedida".

Motivo de acolhimento por faixa etária (% do motivo em cada faixa).

Motivo	nº de c/a	%	0 a 6	%	7 a 11	%	12 a 15	%	16 a 18	%
Carência de recursos materiais da família ou responsáveis	5	55,56	1	100,00	3	100,00	1	33,33	0	0,00
Negligência	3	33,33	0	0,00	0	0,00	2	66,67	1	50,00
Transferência de outro regime de atendimento	1	11,11	0	0,00	0	0,00	0	0,00	1	50,00
Total	9	100,00	1	100,00	3	100,00	3	100,00	2	100,00

Motivos de acolhimento com maior incidência para cada faixa etária.



Observação: A partir de 2018 o motivo "Devolução por tentativa de colocação familiar mal sucedida" foi desmembrado em "Adoção mal sucedida", "Guarda ou Tutela para terceiros mal sucedida" e "Guarda ou Tutela para família extensa mal sucedida".

Motivo de acolhimento por faixa etária (% da faixa em cada motivo).

Motivo	nº de c/a	0 a 6	%	7 a 11	%	12 a 15	%	16 a 18	%
Carência de recursos materiais da família ou responsáveis	5	1	20,00	3	60,00	1	20,00	0	0,00
Negligência	3	0	0,00	0	0,00	2	66,67	1	33,33
Transferência de outro regime de atendimento	1	0	0,00	0	0,00	0	0,00	1	100,00
Total	9	1	11,11	3	33,33	3	33,33	2	22,23

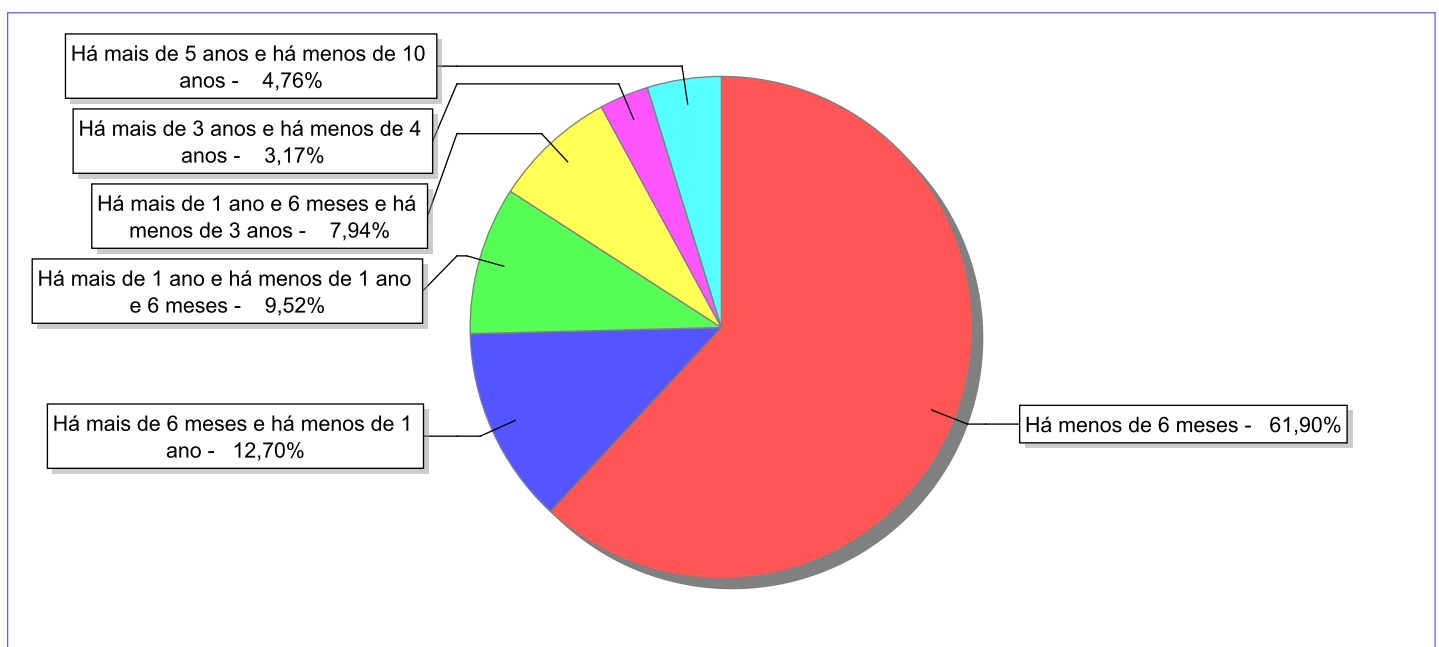
Observação: A partir de 2018 o motivo "Devolução por tentativa de colocação familiar mal sucedida" foi desmembrado em "Adoção mal sucedida", "Guarda ou Tutela para terceiros mal sucedida" e "Guarda ou Tutela para família extensa mal sucedida".

Tempo de institucionalização das crianças e adolescentes que se desligaram (*) do regime de acolhimento institucional ou familiar.

(*) Refere-se a crianças e adolescentes desligados a partir de 2008 e que não foram acolhidos novamente.

C/A desligados	nº de c/a	%
Há menos de 6 meses	39	61,90
Há mais de 6 meses e há menos de 1 ano	8	12,70
Há mais de 1 ano e há menos de 1 ano e 6 meses	6	9,52
Há mais de 1 ano e 6 meses e há menos de 3 anos	5	7,94
Há mais de 3 anos e há menos de 4 anos	2	3,17
Há mais de 5 anos e há menos de 10 anos	3	4,76
Total	63	100,00

Percentual – tempo de acolhimento.



Motivo de desligamento.

Motivo	nº de c/a	%	feminino	masculino
Reintegração aos genitores	30	47,62	13	17
Guarda ou tutela para família extensa (a partir de 2018)	15	23,81	10	5
Evasão	4	6,35	2	2
Guarda ou Tutela para terceiros (a partir de 2018)	3	4,76	2	1
Maioridade	3	4,76	2	1
Adoção (a partir de 2018)	3	4,76	1	2
Transferência para outro serviço de acolhimento institucional	3	4,76	0	3
Colocação em família substituta (Desativado e Desmembrado em 2018)	2	3,17	0	2
Total	63	100,00	30	33

Observação: A partir de 2018 o motivo "Colocação em família substituta" foi desmembrado em "Adoção", Guarda ou Tutela para terceiros" e "Guarda ou Tutela para família extensa".

Dos indicadores que podem contribuir para a definição da situação jurídica das crianças e adolescentes acolhidos.

Relação entre visitação e Ação de Destituição do Poder Familiar (DPF).

Detalhamento da visitação	número de c/a	%	número de c/a com DPF	% de c/a com DPF	número de c/a sem DPF	% de c/a sem DPF
semanal	6	66,67	1	16,67	5	83,33
sem visita	3	33,33	0	0,00	3	100,00
Total	9	100,00	1	11,11	8	88,89

Faixa etária das crianças e adolescentes sem visita.

Faixa Etária	número de c/a	%	número de c/a com DPF	% de c/a com DPF	número de c/a sem DPF	% de c/a sem DPF
12 a 15	1	33,33	0	0,00	1	100,00
16 a 18	2	66,67	0	0,00	2	100,00
Total	3	100,00	0	0,00	3	100,00

Vínculos biológicos das crianças e adolescentes acolhidos

Situação	número de c/a	%	número de c/a com DPF	% de c/a com DPF	número de c/a sem DPF	% de c/a sem DPF
Pai e/ou mãe vivo(s)	8	88,89	1	12,50	7	87,50
Órfãos	1	11,11	0	0,00	1	100,00
Total	9	100,00	1	11,11	8	88,89

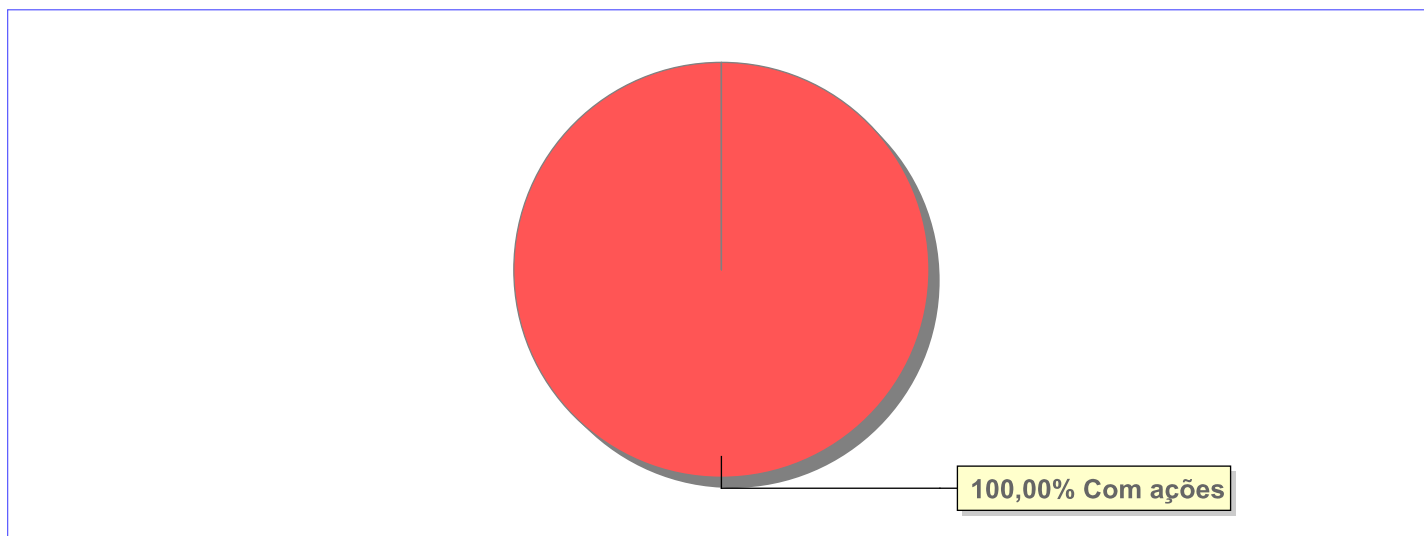
Perfil dos Aptos à adoção

Critério	Órfãos	DPF	Pais Desconhecidos	Entrega Voluntária	Total
Sexo					
Masculino	1	0	0	0	1
Total	1	0	0	0	1
Faixa Etária					
16 a 18	1	0	0	0	1
Total	1	0	0	0	1
Tempo de Acolhimento					
Há mais de 1 ano e 6 meses e há menos de 3 anos	1	0	0	0	1
Total	1	0	0	0	1
Deficiências					
Não	1	0	0	0	1
Total	1	0	0	0	1
Doenças					
Sim	1	0	0	0	1
Total	1	0	0	0	1
Cor/Raça					
Parda	1	0	0	0	1
Raça Negra	1	0	0	0	1
Total	1	0	0	0	1

Panorama e detalhamento da situação das crianças e adolescentes no sistema de justiça

Critério	número de c/a	%
Panorama da situação da c/a no sistema de justiça		
Com ações judiciais	9	100,00
Total	9	100,00
Acompanhamento no âmbito do Poder Judiciário		
com ações judiciais	9	100,00
Total	9	100,00

Distribuição percentual de ações.

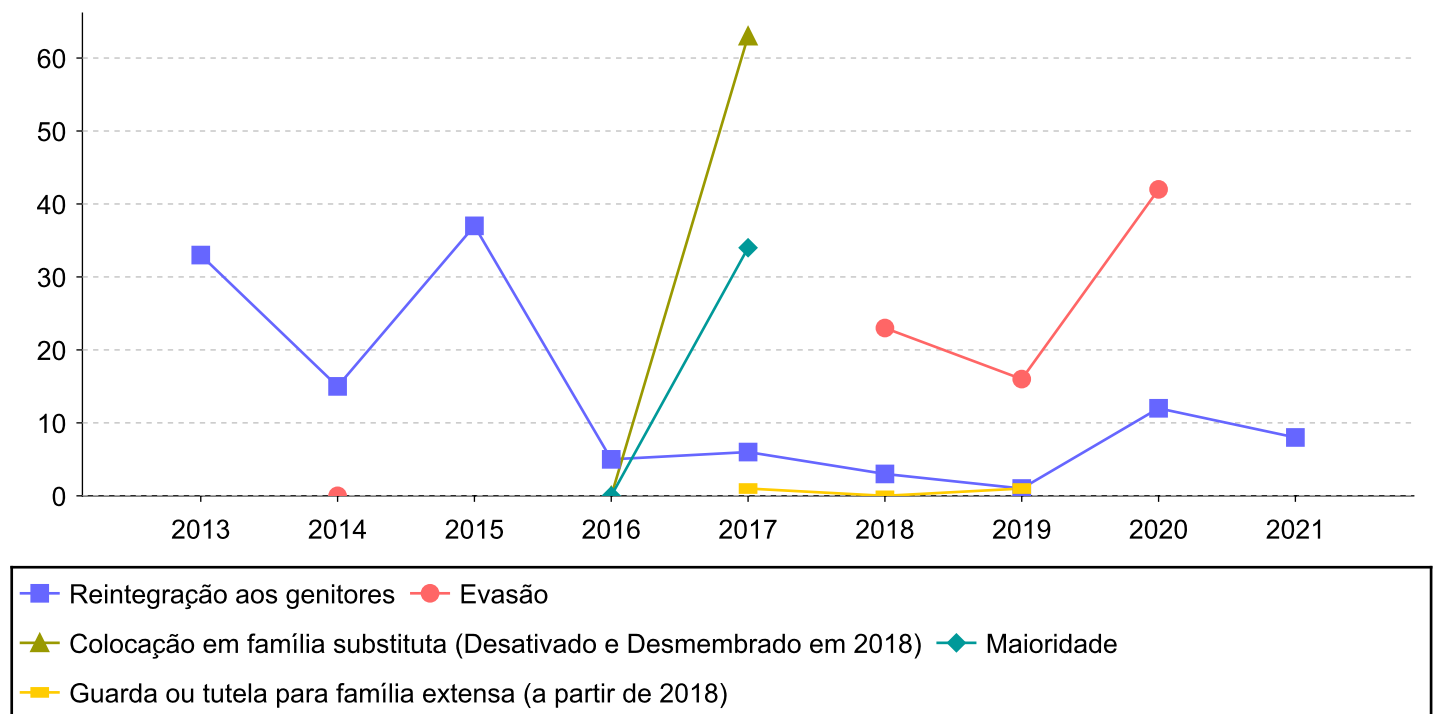


Ações Judiciais	nº de ações	%
Representação em face dos pais ou responsável (Art. 249, ECA)	8	88,89
Ação de Destituição do Poder Familiar	1	11,11
Total	9	100,00

Evolução do tempo médio de acolhimento (em meses) das c/a desligadas

Motivo do Desligamento	Média	2012	2013	2014	2015	2016	2017	2018	2019	2020	2021
Reintegração aos genitores	9	-	33	15	37	5	6	3	1	12	8
Guarda ou tutela para família extensa (a partir de 2018)	1	-	-	-	-	-	1	0	1	-	-
Evasão	20	-	-	0	-	-	-	23	16	42	-
Adoção (a partir de 2018)	7	-	-	-	-	-	-	8	7	-	-
Guarda ou Tutela para terceiros (a partir de 2018)	13	-	-	-	-	-	-	-	13	-	-
Colocação em família substituta (Desativado e Desmembrado em 2018)	32	-	-	-	-	0	63	-	-	-	-
Maioridade	17	-	-	-	-	0	34	-	-	-	-

Evolução do tempo médio de acolhimento das c/a desligadas (principais motivos)



Distribuição da população infantojuvenil acolhida

Total das entidades de acolhimento institucional e Equipe de acompanhamento do Projeto Família Acolhedora (CREAS), das crianças e adolescentes inseridos nesses regimes, das crianças e adolescentes aptos à adoção, das crianças e adolescentes sem registro civil de nascimento e das crianças e adolescentes sem visita.

Atendimento	número de entidades	número de c/a	% de c/a no Estado	aptos à adoção	% aptos à adoção	Sem RCN	Sem Visita
QUEIMADOS	2	28	100,00	0	0,00	1	18
Serviço de Acolhimento Institucional/ Modalidade Abrigo Institucional	2	28	100,00	0	0,00	1	18

Origem da população infantojuvenil acolhida no Município.

Município	Acolhidos	%
Queimados	27	96,43
Nova Iguaçu	1	3,57
Total	28	100,00

Distribuição da população infantojuvenil oriunda do Município analisado, acolhida pelos demais Municípios do Estado.

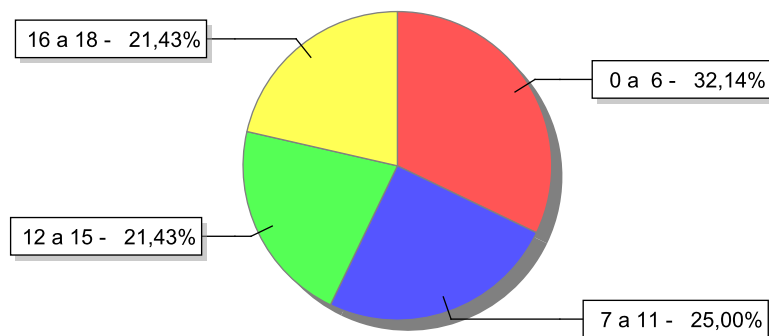
Município de localização do acolhido	Acolhidos	%
Mesquita	1	50,00
Rio de Janeiro	1	50,00
Total	2	100,00

Indicadores de faixa etária, sexo, cor/raça e escolaridade das crianças e adolescentes acolhidos.

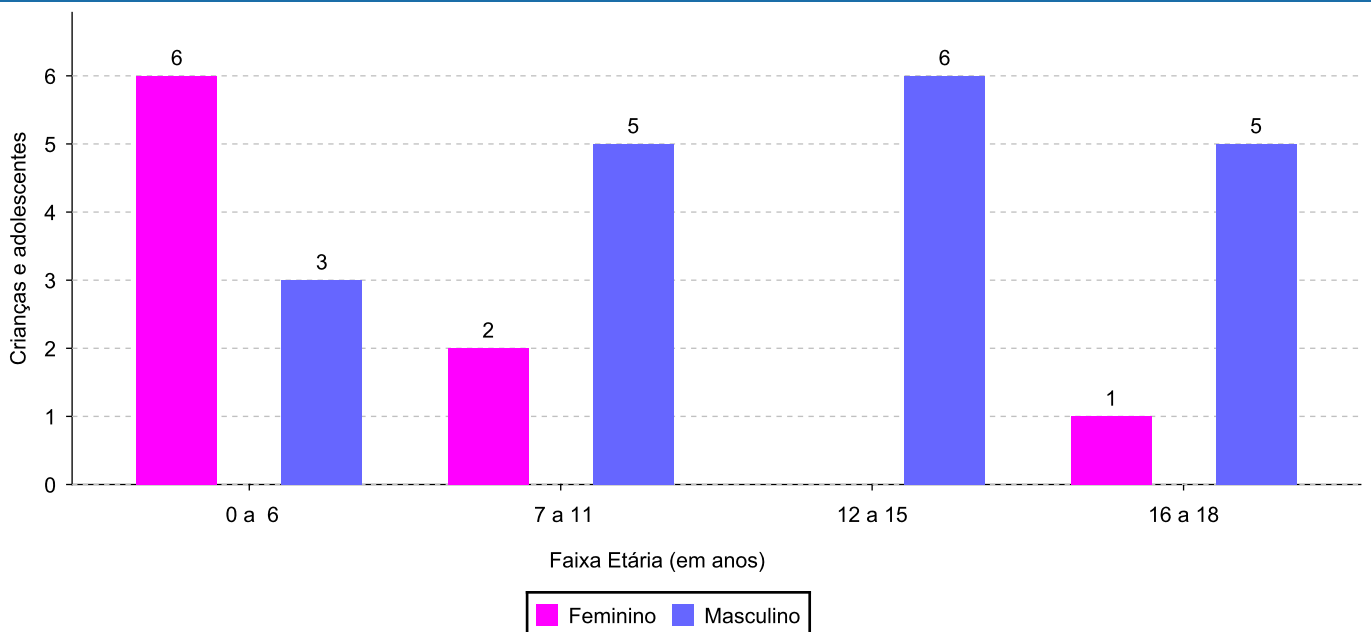
Faixa etária e sexo das crianças e adolescentes acolhidos.

Faixa etária	número de c/a	%	feminino	masculino
0 a 6	9	32,14	6	3
7 a 11	7	25,00	2	5
12 a 15	6	21,43	0	6
16 a 18	6	21,43	1	5
Total	28	100,00	9	19

Percentual de crianças e adolescentes acolhidos por faixa etária.



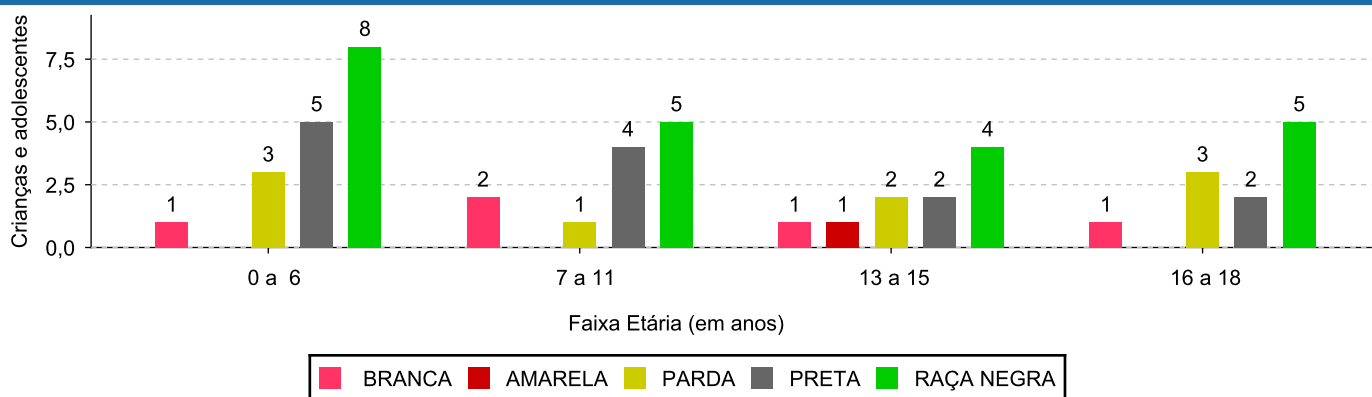
Distribuição das crianças e adolescentes acolhidos por sexo e faixa etária.



Cor/raça e faixa etária das crianças e adolescentes acolhidos.

Faixa Etária	nº de c/a	%	Branca	Amarela	Preta	Parda	Raça Negra	Indigena	Ignorado
0 a 6	9	32,14	1	0	5	3	8	0	0
7 a 11	7	25,00	2	0	4	1	5	0	0
12 a 15	6	21,43	1	1	2	2	4	0	0
16 a 18	6	21,43	1	0	2	3	5	0	0
Total	28	100,00	5	1	13	9	22	0	0

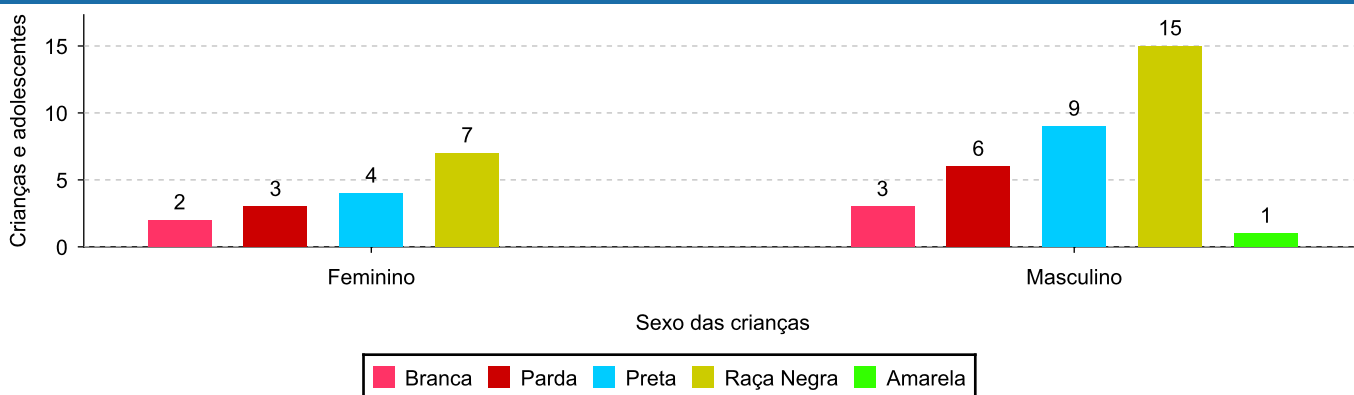
Distribuição das crianças e adolescentes acolhidos por cor/raça e faixa etária.



Cor/Raça e sexo das crianças e adolescentes acolhidos.

Cor/raça	número de c/a	%	feminino	masculino
Raça Negra	22	78,57	7	15
Preta	13	46,43	4	9
Parda	9	32,14	3	6
Branca	5	17,86	2	3
Amarela	1	3,57	0	1
Total	28	100,00	9	19

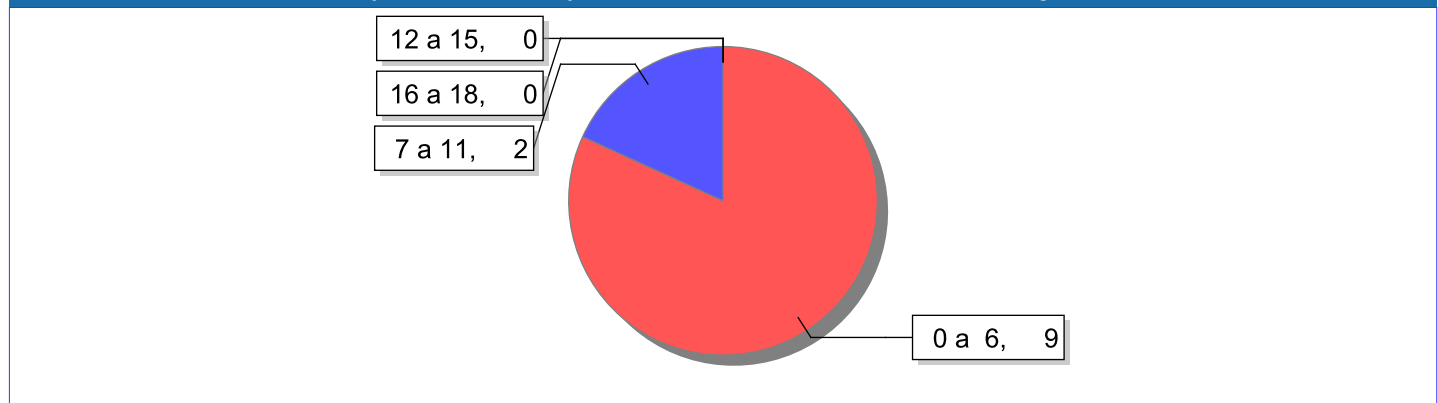
Distribuição das crianças e adolescentes acolhidos por cor/raça e sexo.



Escolaridade das crianças e adolescentes acolhidos, por faixa etária.

Faixa etária	Estuda	%	Não Estuda	%	Total	%
0 a 6	0	0,00	9	100,00	9	100,00
7 a 11	5	71,43	2	28,57	7	100,00
12 a 15	6	100,00	0	0,00	6	100,00
16 a 18	6	100,00	0	0,00	6	100,00
Total	17	60,72	11	39,29	28	100,00

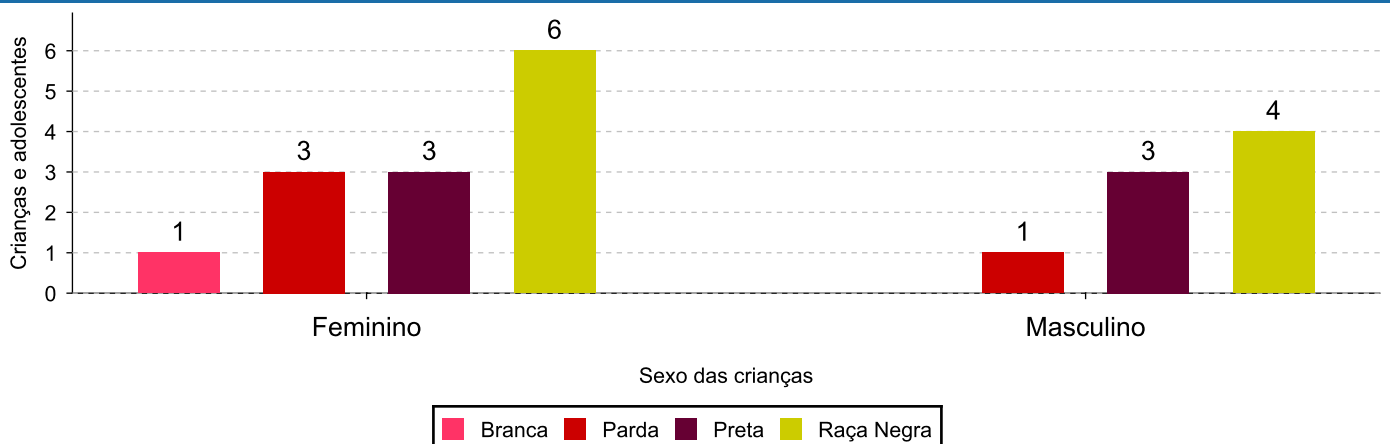
Faixas etárias (em números) das crianças e adolescentes que não estudam.



Indicadores de cor/raça e sexo das crianças e adolescentes acolhidos que não estudam.

Cor/Raça	número de c/a	%	feminino	masculino
Raça Negra	10	90,91	6	4
Preta	6	54,55	3	3
Parda	4	36,36	3	1
Branca	1	9,09	1	0
Total	11	100,00	7	4

Cor/Raça e sexo das crianças e adolescentes que não estudam.



Dos indicadores de deficiência e saúde.

Crianças e Adolescentes portadores de necessidades especiais.

Apresentam deficiência	número de c/a	%
Sim	1	3,57
Não	27	96,43
Total	28	100,00

Detalhamento das crianças e adolescentes portadores de necessidades especiais.

Categoria	nº de c/a	%
Deficiência física	1	100,00
Total	1	100,00

Crianças e Adolescentes acolhidos que necessitam de tratamento de saúde especial.

Necessidade de tratamento de saúde especial	número de c/a	%
Sim	6	21,43
Não	22	78,57
Total	28	100,00

Doenças mais comuns.

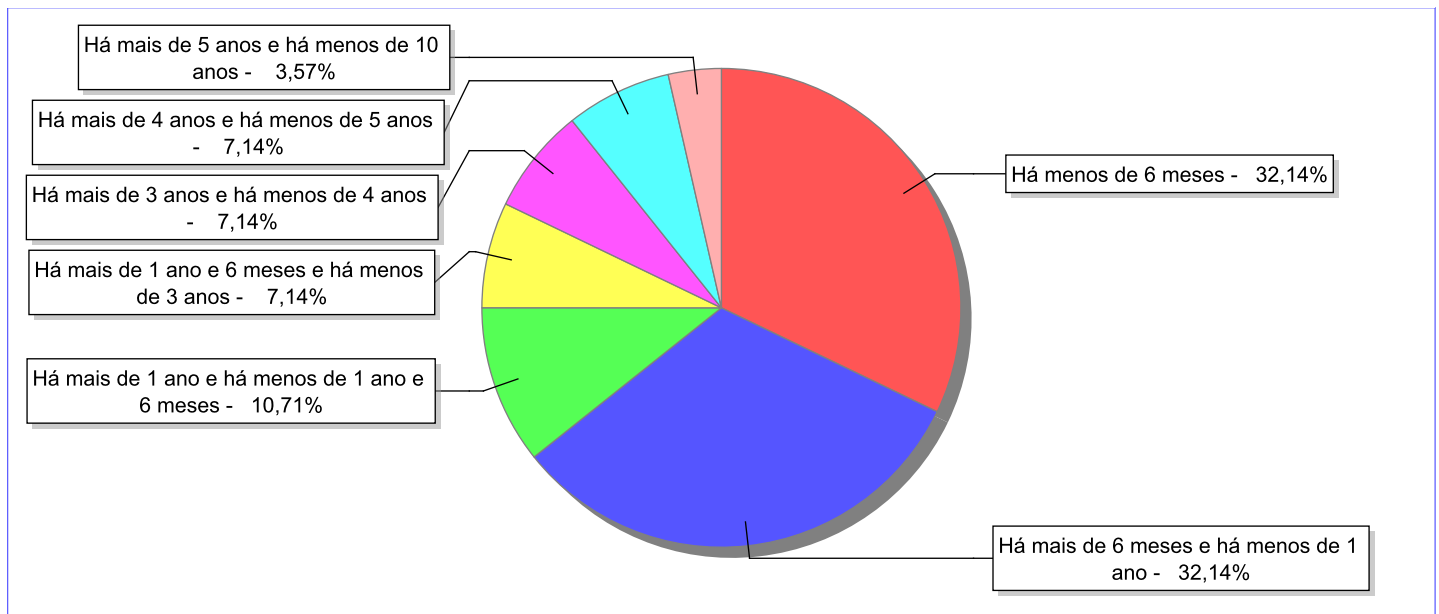
Doenças mais comuns	Incidência	%
Acompanhamento psicológico	4	66,67
Transtornos Mentais	1	16,67
Exposto(a) ao HIV (ainda sem o diagnóstico definitivo)	1	16,67
Total	6	100,00

Dos indicadores de período e motivo de acolhimento / desligamento.

Tempo de institucionalização das crianças e adolescentes que se encontram em regime de acolhimento institucional ou familiar.

C/A acolhidos	nº de c/a	%
Há menos de 6 meses	9	32,14
Há mais de 6 meses e há menos de 1 ano	9	32,14
Há mais de 1 ano e há menos de 1 ano e 6 meses	3	10,71
Há mais de 1 ano e 6 meses e há menos de 3 anos	2	7,14
Há mais de 3 anos e há menos de 4 anos	2	7,14
Há mais de 4 anos e há menos de 5 anos	2	7,14
Há mais de 5 anos e há menos de 10 anos	1	3,57
Total	28	100,00

Percentual – tempo de acolhimento.



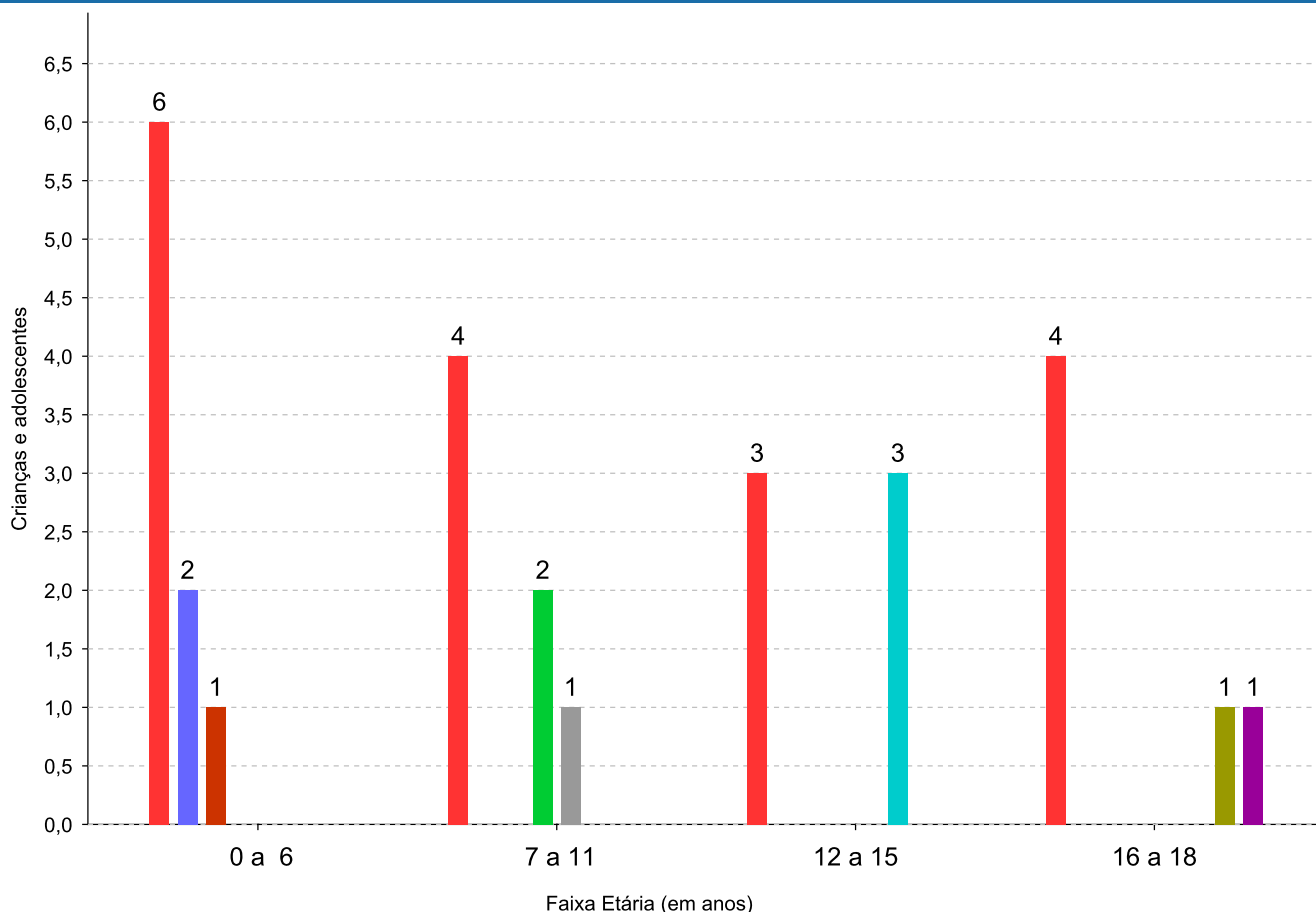
Motivo de acolhimento.

Motivo	nº de c/a	%	feminino	masculino
Negligência	17	60,71	6	11
Situação de Rua	3	10,71	0	3
Abandono pelos pais ou responsáveis	2	7,14	1	1
Em razão de sua conduta	2	7,14	1	1
Devolução por tentativa de colocação familiar mal sucedida (Desativado e Desmembrado em 2018)	1	3,57	0	1
Entrega voluntária	1	3,57	1	0
Guarda ou tutela para família extensa mal sucedida (a partir de 2018)	1	3,57	0	1
Abusos físicos ou psicológicos contra a criança ou adolescente	1	3,57	0	1
Total	28	100,00	9	19

Observação: A partir de 2018 o motivo "Devolução por tentativa de colocação familiar mal sucedida" foi desmembrado em "Adoção mal sucedida", "Guarda ou Tutela para terceiros mal sucedida" e "Guarda ou Tutela para família extensa mal sucedida".

Motivo de acolhimento por faixa etária (% do motivo em cada faixa).

Motivo	nº de c/a	%	0 a 6	%	7 a 11	%	12 a 15	%	16 a 18	%
Negligência	17	60,71	6	66,67	4	57,14	3	50,00	4	66,67
Situação de Rua	3	10,71	0	0,00	0	0,00	3	50,00	0	0,00
Abandono pelos pais ou responsáveis	2	7,14	2	22,22	0	0,00	0	0,00	0	0,00
Em razão de sua conduta	2	7,14	0	0,00	2	28,57	0	0,00	0	0,00
Devolução por tentativa de colocação familiar mal sucedida (Desativado e Desmembrado em 2018)	1	3,57	0	0,00	0	0,00	0	0,00	1	16,67
Entrega voluntária	1	3,57	1	11,11	0	0,00	0	0,00	0	0,00
Guarda ou tutela para família extensa mal sucedida (a partir de 2018)	1	3,57	0	0,00	1	14,29	0	0,00	0	0,00
Abusos físicos ou psicológicos contra a criança ou adolescente	1	3,57	0	0,00	0	0,00	0	0,00	1	16,67
Total	28	100,00	9	100,00	7	100,00	6	100,00	6	100,00

Motivos de acolhimento com maior incidência para cada faixa etária.


■ Negligência
 ■ Abandono pelos pais ou responsáveis
 ■ Entrega voluntária
 ■ Em razão de sua conduta
■ Guarda ou tutela para família extensa mal sucedida (a partir de 2018)
 ■ Situação de Rua
■ Devolução por tentativa de colocação familiar mal sucedida (Desativado e Desmembrado em 2018)
■ Abusos físicos ou psicológicos contra a criança ou adolescente

Observação: A partir de 2018 o motivo "Devolução por tentativa de colocação familiar mal sucedida" foi desmembrado em "Adoção mal sucedida", "Guarda ou Tutela para terceiros mal sucedida" e "Guarda ou Tutela para família extensa mal sucedida".

Motivo de acolhimento por faixa etária (% da faixa em cada motivo).

Motivo	nº de c/a	0 a 6	%	7 a 11	%	12 a 15	%	16 a 18	%
Negligência	17	6	35,29	4	23,53	3	17,65	4	23,53
Situação de Rua	3	0	0,00	0	0,00	3	100,00	0	0,00
Abandono pelos pais ou responsáveis	2	2	100,00	0	0,00	0	0,00	0	0,00
Em razão de sua conduta	2	0	0,00	2	100,00	0	0,00	0	0,00
Devolução por tentativa de colocação familiar mal sucedida (Desativado e Desmembrado em 2018)	1	0	0,00	0	0,00	0	0,00	1	100,00
Entrega voluntária	1	1	100,00	0	0,00	0	0,00	0	0,00
Guarda ou tutela para família extensa mal sucedida (a partir de 2018)	1	0	0,00	1	100,00	0	0,00	0	0,00
Abusos físicos ou psicológicos contra a criança ou adolescente	1	0	0,00	0	0,00	0	0,00	1	100,00
Total	28	9	32,14	7	25,00	6	21,42	6	21,44

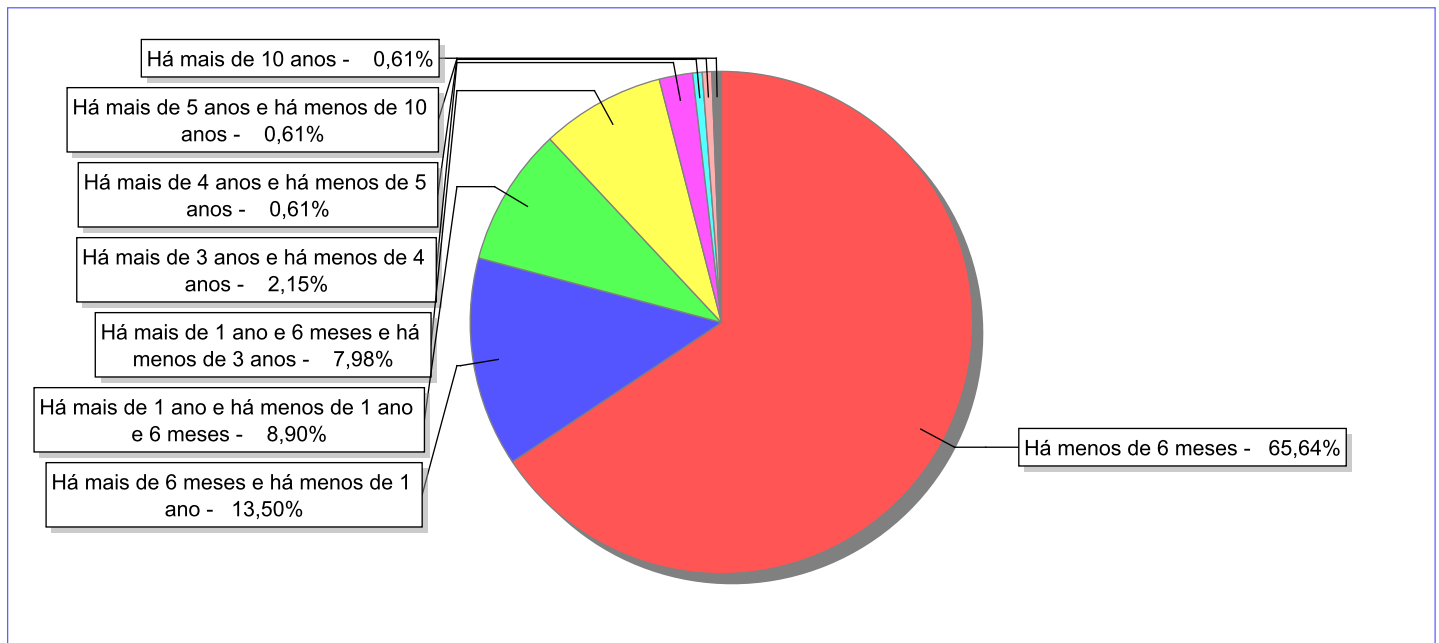
Observação: A partir de 2018 o motivo "Devolução por tentativa de colocação familiar mal sucedida" foi desmembrado em "Adoção mal sucedida", "Guarda ou Tutela para terceiros mal sucedida" e "Guarda ou Tutela para família extensa mal sucedida".

Tempo de institucionalização das crianças e adolescentes que se desligaram (*) do regime de acolhimento institucional ou familiar.

(*) Refere-se a crianças e adolescentes desligados a partir de 2008 e que não foram acolhidos novamente.

C/A desligados	nº de c/a	%
Há menos de 6 meses	214	65,64
Há mais de 6 meses e há menos de 1 ano	44	13,50
Há mais de 1 ano e há menos de 1 ano e 6 meses	29	8,90
Há mais de 1 ano e 6 meses e há menos de 3 anos	26	7,98
Há mais de 3 anos e há menos de 4 anos	7	2,15
Há mais de 4 anos e há menos de 5 anos	2	0,61
Há mais de 5 anos e há menos de 10 anos	2	0,61
Há mais de 10 anos	2	0,61
Total	326	100,00

Percentual – tempo de acolhimento.



Motivo de desligamento.

Motivo	nº de c/a	%	feminino	masculino
Reintegração aos genitores	158	48,47	77	81
Evasão	45	13,80	21	24
Guarda ou tutela para família extensa (a partir de 2018)	42	12,88	23	19
Colocação em família substituta (Desativado e Desmembrado em 2018)	32	9,82	17	15
Guarda ou Tutela para terceiros (a partir de 2018)	24	7,36	11	13
Maioridade	13	3,99	3	10
Adoção (a partir de 2018)	6	1,84	3	3
Transferência para outro serviço de acolhimento institucional	3	0,92	2	1
Transferência para outro regime de atendimento	2	0,61	1	1
Óbito	1	0,31	1	0
Total	326	100,00	159	167

Observação: A partir de 2018 o motivo "Colocação em família substituta" foi desmembrado em "Adoção", Guarda ou Tutela para terceiros" e "Guarda ou Tutela para família extensa".

Dos indicadores que podem contribuir para a definição da situação jurídica das crianças e adolescentes acolhidos.

Relação entre visitação e Ação de Destituição do Poder Familiar (DPF).

Detalhamento da visitação	número de c/a	%	número de c/a com DPF	% de c/a com DPF	número de c/a sem DPF	% de c/a sem DPF
diária	2	7,14	1	50,00	1	50,00
semanal	8	28,57	1	12,50	7	87,50
sem visita	18	64,29	11	61,11	7	38,89
Total	28	100,00	13	46,43	15	53,57

Faixa etária das crianças e adolescentes sem visita.

Faixa Etária	número de c/a	%	número de c/a com DPF	% de c/a com DPF	número de c/a sem DPF	% de c/a sem DPF
0 a 6	6	33,33	4	66,67	2	33,33
7 a 11	3	16,67	2	66,67	1	33,33
12 a 15	6	33,33	3	50,00	3	50,00
16 a 18	3	16,67	2	66,67	1	33,33
Total	18	100,00	11	61,11	7	38,89

Vínculos biológicos das crianças e adolescentes acolhidos

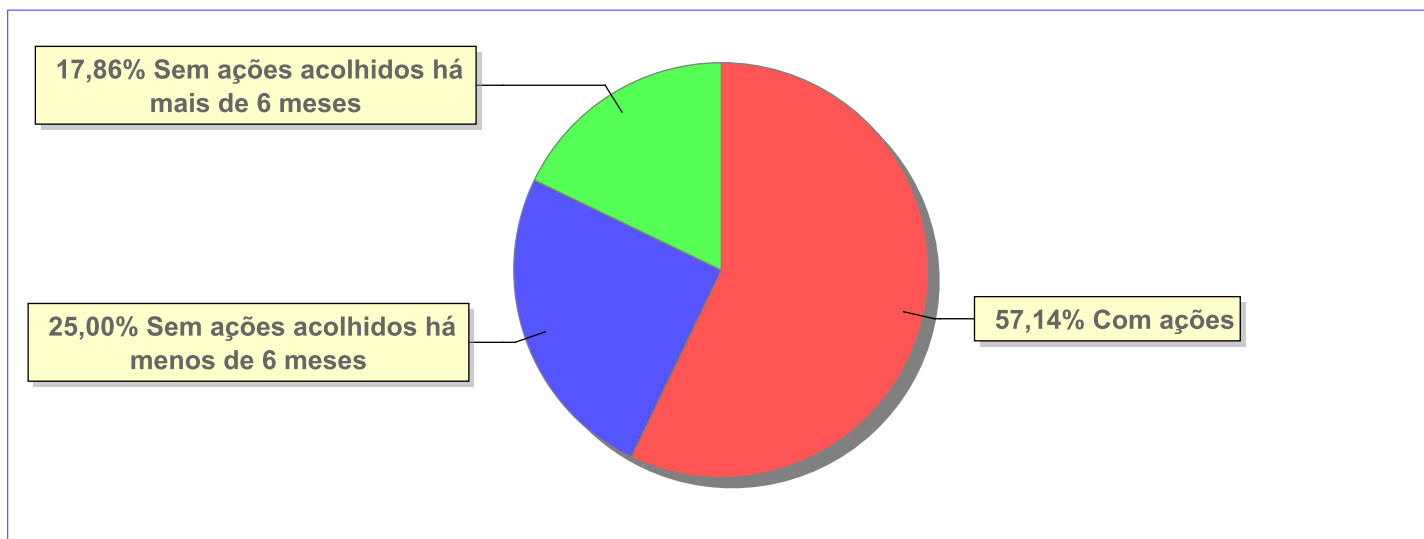
Situação	número de c/a	%	número de c/a com DPF	% de c/a com DPF	número de c/a sem DPF	% de c/a sem DPF
Pai e/ou mãe vivo(s)	28	100,00	13	46,43	15	53,57
Total	28	100,00	13	46,43	15	53,57

Não há Aptos à adoção neste município

Panorama e detalhamento da situação das crianças e adolescentes no sistema de justiça

Critério	número de c/a	%
Panorama da situação da c/a no sistema de justiça		
Com ações judiciais	16	57,14
Sem ações judiciais	12	42,86
Total	28	100,00
Acompanhamento no âmbito da PJIJ de crianças e adolescentes sem ações		
Sem P.A. acolhidos há mais de 6 meses	5	41,67
Sem P.A. acolhidos há menos de 6 meses	7	58,33
Total	12	100,00
Acompanhamento no âmbito do Poder Judiciário		
com ações judiciais	16	57,14
sem ações e sem procedimentos judiciais	12	42,86
Total	28	100,00

Distribuição percentual de ações.

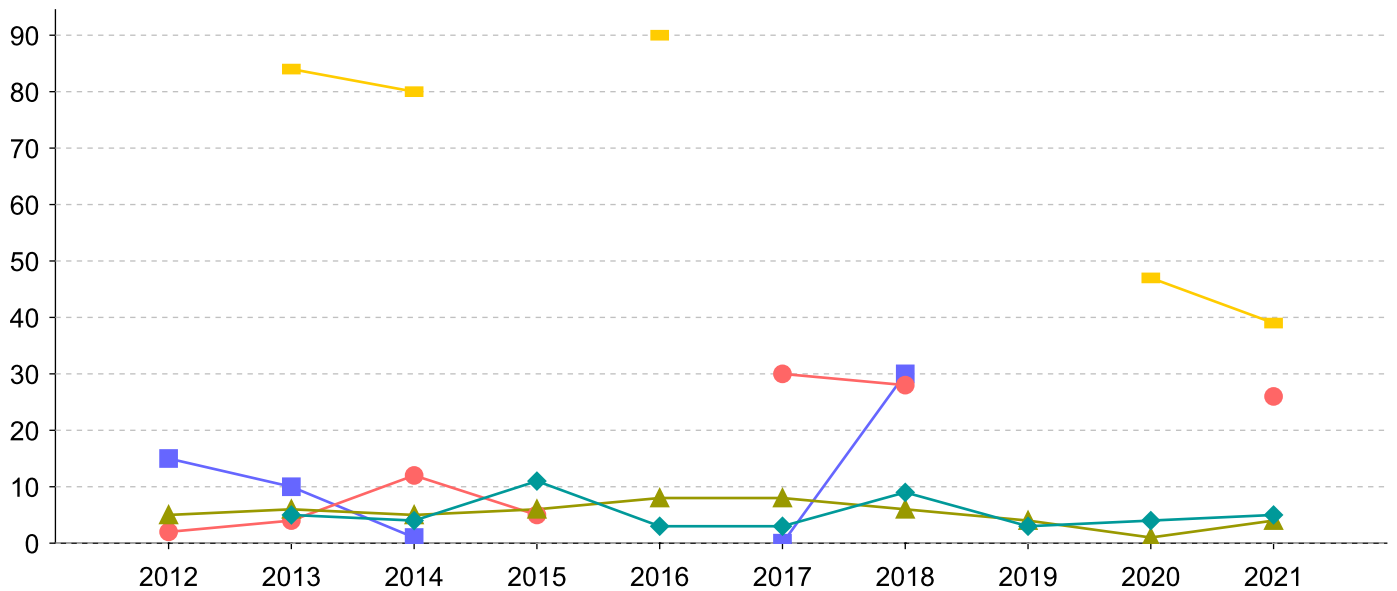


Ações Judiciais	nº de ações	%
Ação de Destituição do Poder Familiar	13	68,42
Representação em face dos pais ou responsável (Art. 249, ECA)	6	31,58
Total	19	100,00

Evolução do tempo médio de acolhimento (em meses) das c/a desligadas

Motivo do Desligamento	Média	2012	2013	2014	2015	2016	2017	2018	2019	2020	2021
Reintegração aos genitores	6	5	6	5	6	8	8	6	4	1	4
Guarda ou tutela para família extensa (a partir de 2018)	5	-	5	4	11	3	3	9	3	4	5
Evasão	10	2	4	12	5	-	30	28	-	-	26
Colocação em família substituta (Desativado e Desmembrado em 2018)	14	15	10	1	-	-	0	30	-	-	-
Guarda ou Tutela para terceiros (a partir de 2018)	11	-	-	-	-	-	-	-	4	18	14
Maioridade	66	-	84	80	-	90	-	-	-	47	39
Adoção (a partir de 2018)	13	-	-	-	-	-	-	13	-	-	-
Transferência para outro regime de atendimento	5	-	8	-	-	-	-	-	1	-	-
Óbito	9	-	-	-	-	-	-	-	9	-	-

Evolução do tempo médio de acolhimento das c/a desligadas (principais motivos)



■ Colocação em família substituta (Desativado e Desmembrado em 2018)
 ● Evasão
 ▲ Reintegração aos genitores
 ◆ Guarda ou tutela para família extensa (a partir de 2018)
 ■ Maioridade

Distribuição da população infantojuvenil acolhida

Total das entidades de acolhimento institucional e Equipe de acompanhamento do Projeto Família Acolhedora (CREAS), das crianças e adolescentes inseridos nesses regimes, das crianças e adolescentes aptos à adoção, das crianças e adolescentes sem registro civil de nascimento e das crianças e adolescentes sem visita.

Atendimento	número de entidades	número de c/a	% de c/a no Estado	aptos à adoção	% aptos à adoção	Sem RCN	Sem Visita
QUISSAMÃ	1	5	100,00	0	0,00	0	0
Serviço de Acolhimento Institucional/ Modalidade Abrigo Institucional	1	5	100,00	0	0,00	0	0

Origem da população infantojuvenil acolhida no Município.

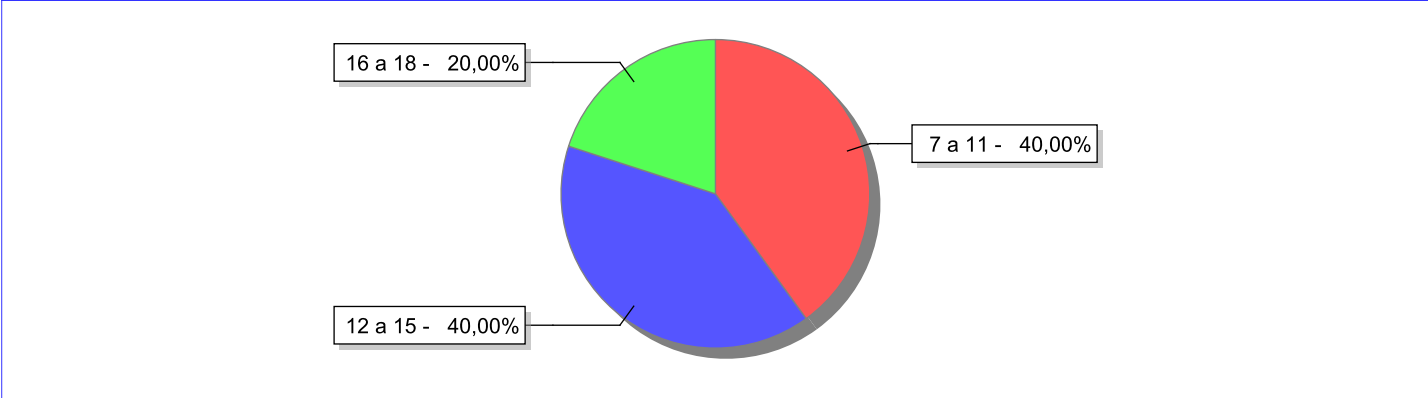
Município	Acolhidos	%
Campos dos Goytacazes	3	60,00
Quissamã	2	40,00
Total	5	100,00

Indicadores de faixa etária, sexo, cor/raça e escolaridade das crianças e adolescentes acolhidos.

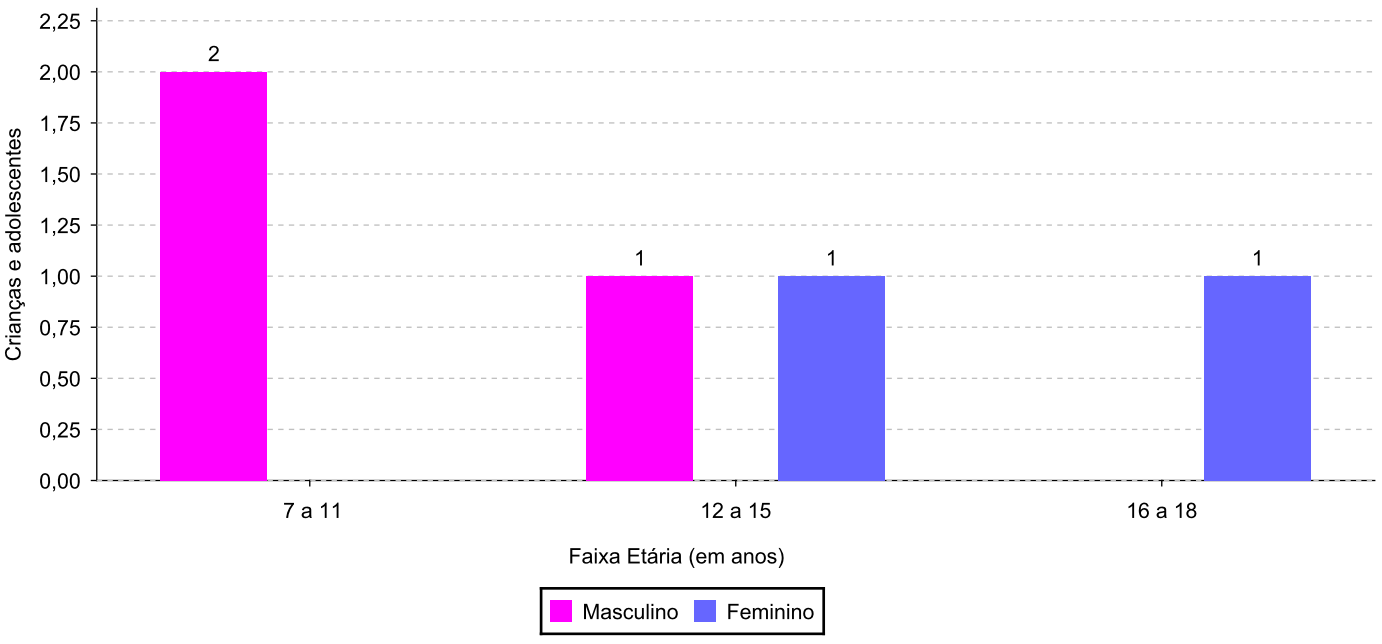
Faixa etária e sexo das crianças e adolescentes acolhidos.

Faixa etária	número de c/a	%	feminino	masculino
7 a 11	2	40,00	0	2
12 a 15	2	40,00	1	1
16 a 18	1	20,00	1	0
Total	5	100,00	2	3

Percentual de crianças e adolescentes acolhidos por faixa etária.



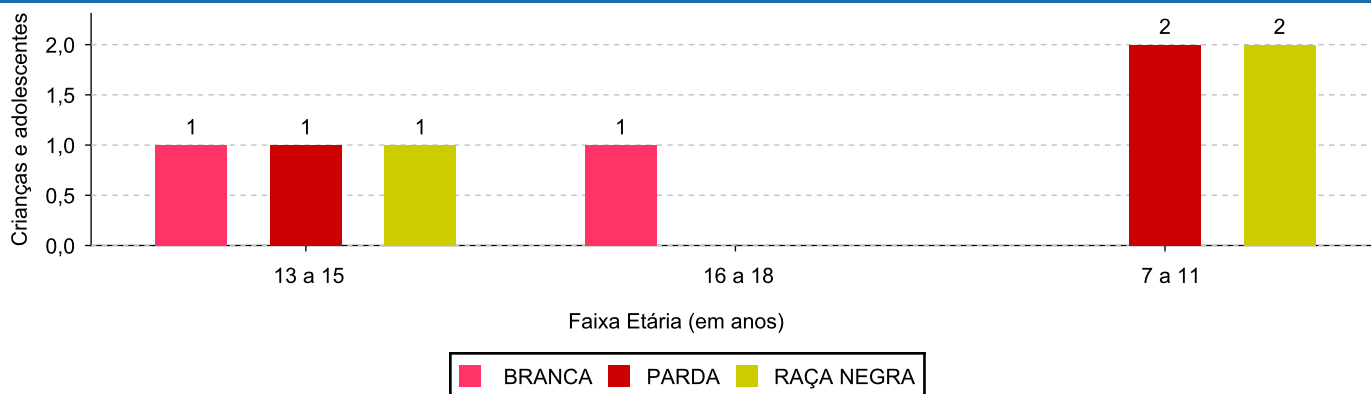
Distribuição das crianças e adolescentes acolhidos por sexo e faixa etária.



Cor/raça e faixa etária das crianças e adolescentes acolhidos.

Faixa Etária	nº de c/a	%	Branca	Amarela	Preta	Parda	Raça Negra	Indigena	Ignorado
7 a 11	2	40,00	0	0	0	2	2	0	0
12 a 15	2	40,00	1	0	0	1	1	0	0
16 a 18	1	20,00	1	0	0	0	0	0	0
Total	5	100,00	2	0	0	3	3	0	0


Distribuição das crianças e adolescentes acolhidos por cor/raça e faixa etária.



Cor/Raça e sexo das crianças e adolescentes acolhidos.

Cor/raça	número de c/a	%	feminino	masculino
Raça Negra	3	60,00	0	3
Parda	3	60,00	0	3
Branca	2	40,00	2	0
Total	5	100,00	2	3

Distribuição das crianças e adolescentes acolhidos por cor/raça e sexo.



Escolaridade das crianças e adolescentes acolhidos, por faixa etária.

Faixa etária	Estuda	%	Não Estuda	%	Total	%
7 a 11	2	100,00	0	0,00	2	100,00
12 a 15	2	100,00	0	0,00	2	100,00
16 a 18	1	100,00	0	0,00	1	100,00
Total	5	100,00	0	0,00	5	100,00

Dos indicadores de deficiência e saúde.

Crianças e Adolescentes portadores de necessidades especiais.

Apresentam deficiência	número de c/a	%
Sim	1	20,00
Não	4	80,00
Total	5	100,00

Detalhamento das crianças e adolescentes portadores de necessidades especiais.

Categoria	nº de c/a	%
Deficiência mental	1	100,00
Total	1	100,00

Crianças e Adolescentes acolhidos que necessitam de tratamento de saúde especial.

Necessidade de tratamento de saúde especial	número de c/a	%
Sim	1	20,00
Não	4	80,00
Total	5	100,00

Doenças mais comuns.

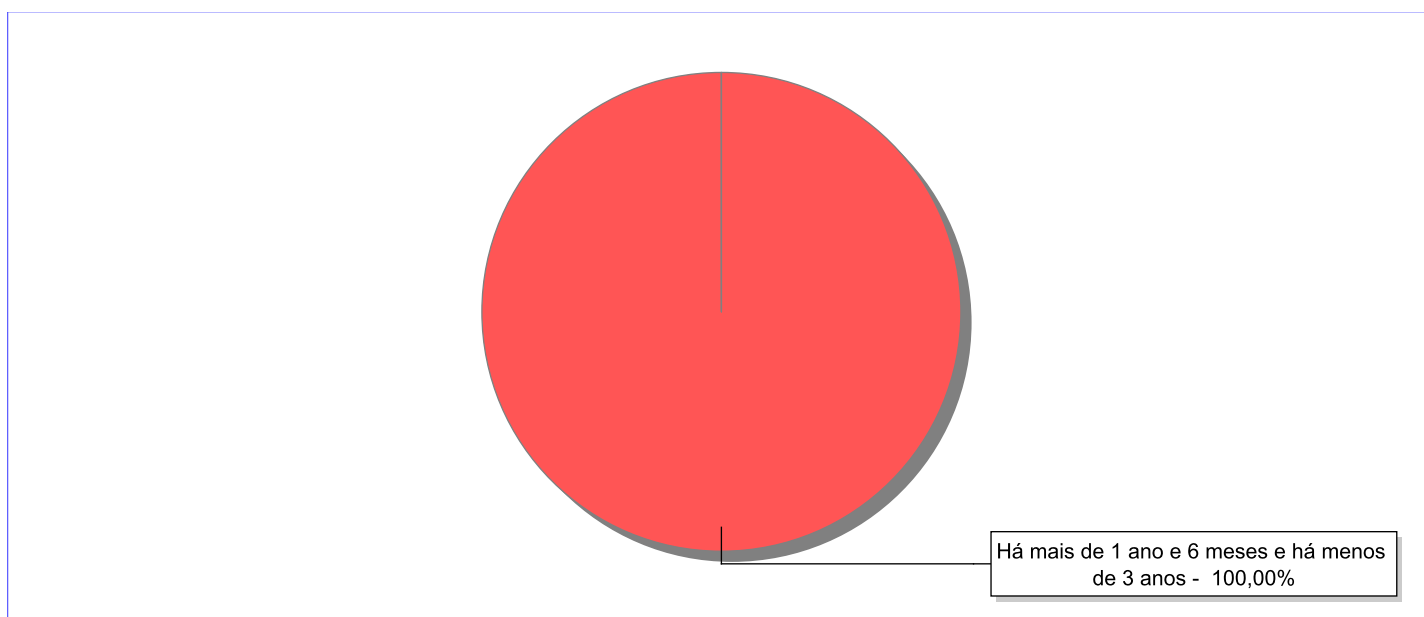
Doenças mais comuns	Incidência	%
Acompanhamento Psiquiátrico	1	100,00
Total	1	100,00

Dos indicadores de período e motivo de acolhimento / desligamento.

Tempo de institucionalização das crianças e adolescentes que se encontram em regime de acolhimento institucional ou familiar.

C/A acolhidos	nº de c/a	%
Há mais de 1 ano e 6 meses e há menos de 3 anos	5	100,00
Total	5	100,00

Percentual – tempo de acolhimento.



Motivo de acolhimento.

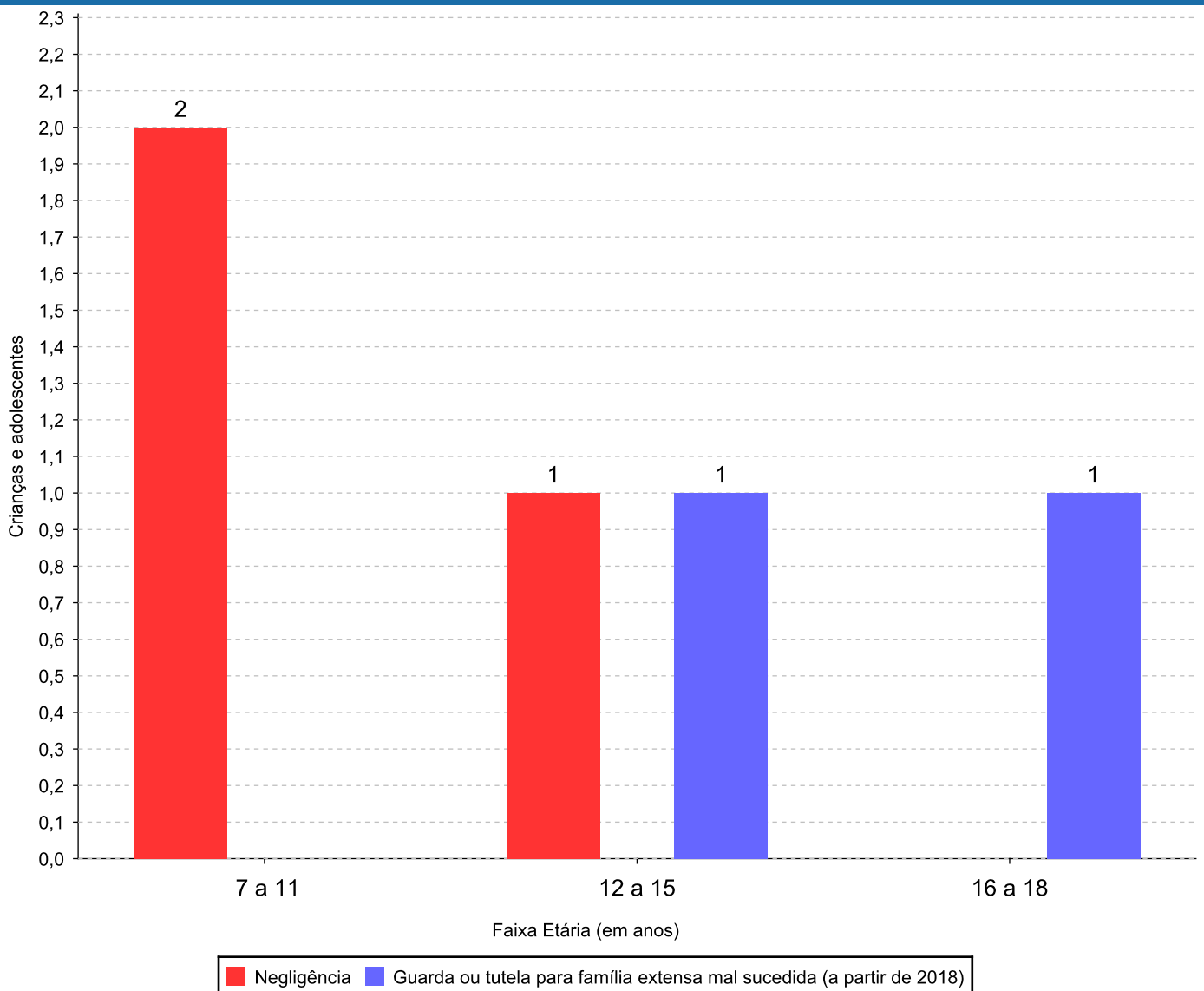
Motivo	nº de c/a	%	feminino	masculino
Negligência	3	60,00	0	3
Guarda ou tutela para família extensa mal sucedida (a partir de 2018)	2	40,00	2	0
Total	5	100,00	2	3

Observação: A partir de 2018 o motivo "Devolução por tentativa de colocação familiar mal sucedida" foi desmembrado em "Adoção mal sucedida", "Guarda ou Tutela para terceiros mal sucedida" e "Guarda ou Tutela para família extensa mal sucedida".

Motivo de acolhimento por faixa etária (% do motivo em cada faixa).

Motivo	nº de c/a	%	0 a 6	%	7 a 11	%	12 a 15	%	16 a 18	%
Negligência	3	60,00	0		2	100,00	1	50,00	0	0,00
Guarda ou tutela para família extensa mal sucedida (a partir de 2018)	2	40,00	0		0	0,00	1	50,00	1	100,00
Total	5	100,00	0	100,00	2	100,00	2	100,00	1	100,00

Motivos de acolhimento com maior incidência para cada faixa etária.



Observação: A partir de 2018 o motivo "Devolução por tentativa de colocação familiar mal sucedida" foi desmembrado em "Adoção mal sucedida", "Guarda ou Tutela para terceiros mal sucedida" e "Guarda ou Tutela para família extensa mal sucedida".

Motivo de acolhimento por faixa etária (% da faixa em cada motivo).

Motivo	nº de c/a	0 a 6	%	7 a 11	%	12 a 15	%	16 a 18	%
Negligência	3	0	0,00	2	66,67	1	33,33	0	0,00
Guarda ou tutela para família extensa mal sucedida (a partir de 2018)	2	0	0,00	0	0,00	1	50,00	1	50,00
Total	5	0	0,00	2	40,00	2	40,00	1	20,00

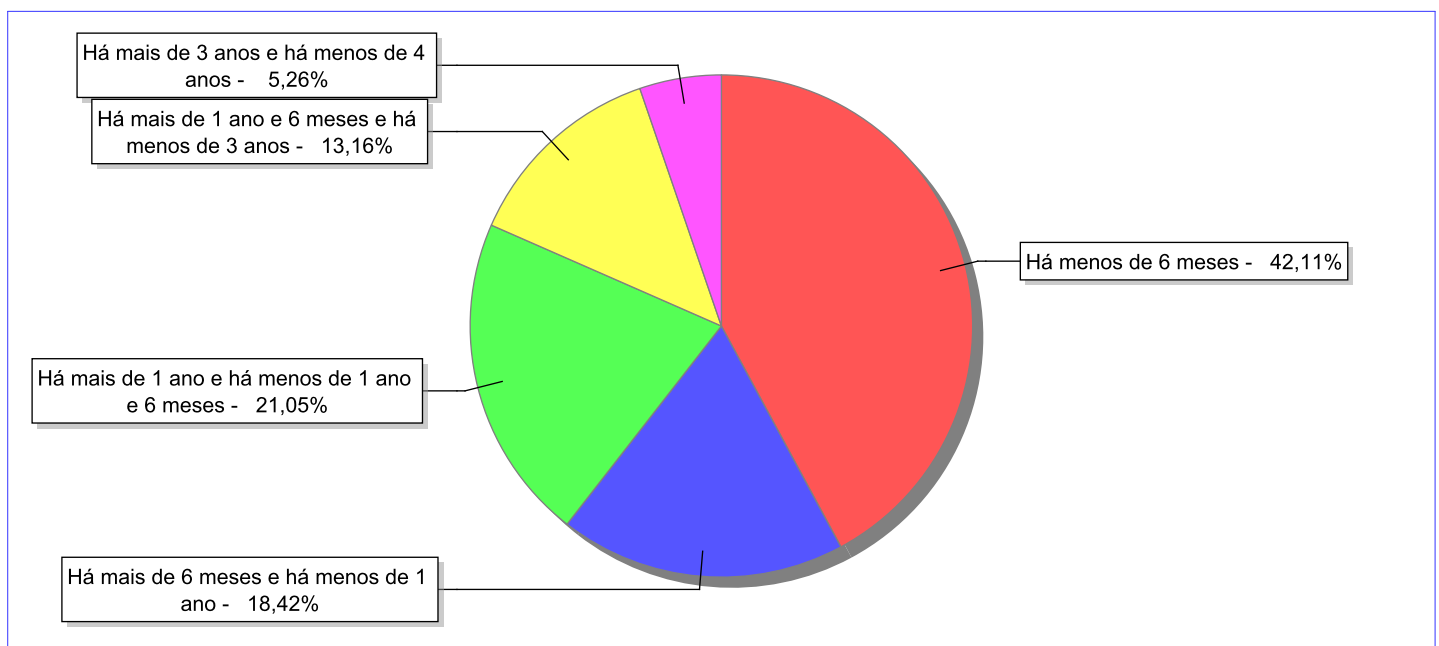
Observação: A partir de 2018 o motivo "Devolução por tentativa de colocação familiar mal sucedida" foi desmembrado em "Adoção mal sucedida", "Guarda ou Tutela para terceiros mal sucedida" e "Guarda ou Tutela para família extensa mal sucedida".

Tempo de institucionalização das crianças e adolescentes que se desligaram (*) do regime de acolhimento institucional ou familiar.

(*) Refere-se a crianças e adolescentes desligados a partir de 2008 e que não foram acolhidos novamente.

C/A desligados	nº de c/a	%
Há menos de 6 meses	48	42,11
Há mais de 6 meses e há menos de 1 ano	21	18,42
Há mais de 1 ano e há menos de 1 ano e 6 meses	24	21,05
Há mais de 1 ano e 6 meses e há menos de 3 anos	15	13,16
Há mais de 3 anos e há menos de 4 anos	6	5,26
Total	114	100,00

Percentual – tempo de acolhimento.



Motivo de desligamento.

Motivo	nº de c/a	%	feminino	masculino
Reintegração aos genitores	74	64,91	39	35
Guarda ou tutela para família extensa (a partir de 2018)	14	12,28	7	7
Colocação em família substituta (Desativado e Desmembrado em 2018)	12	10,53	7	5
Evasão	9	7,89	6	3
Maioridade	2	1,75	2	0
Guarda ou Tutela para terceiros (a partir de 2018)	2	1,75	1	1
Óbito	1	0,88	0	1
Total	114	100,00	62	52

Observação: A partir de 2018 o motivo "Colocação em família substituta" foi desmembrado em "Adoção", Guarda ou Tutela para terceiros" e "Guarda ou Tutela para família extensa".

Dos indicadores que podem contribuir para a definição da situação jurídica das crianças e adolescentes acolhidos.

Relação entre visitação e Ação de Destituição do Poder Familiar (DPF).

Detalhamento da visitação	número de c/a	%	número de c/a com DPF	% de c/a com DPF	número de c/a sem DPF	% de c/a sem DPF
semanal	5	100,00	1	20,00	4	80,00
Total	5	100,00	1	20,00	4	80,00

Vínculos biológicos das crianças e adolescentes acolhidos

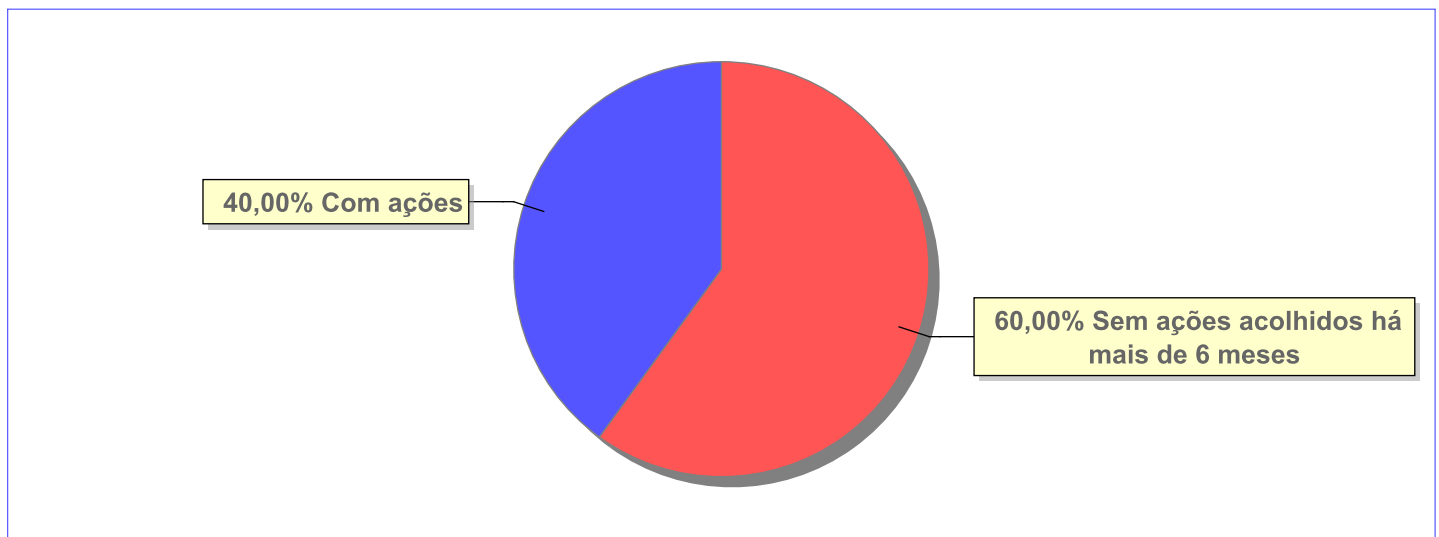
Situação	número de c/a	%	número de c/a com DPF	% de c/a com DPF	número de c/a sem DPF	% de c/a sem DPF
Pai e/ou mãe vivo(s)	5	100,00	1	20,00	4	80,00
Total	5	100,00	1	20,00	4	80,00

Não há Aptos à adoção neste município

Panorama e detalhamento da situação das crianças e adolescentes no sistema de justiça

Critério	número de c/a	%
Panorama da situação da c/a no sistema de justiça		
Com ações judiciais	2	40,00
Sem ações judiciais	3	60,00
Total	5	100,00
Acompanhamento no âmbito da PJIJ de crianças e adolescentes sem ações		
Sem P.A. acolhidos há mais de 6 meses	3	100,00
Total	3	100,00
Acompanhamento no âmbito do Poder Judiciário		
com ações judiciais	2	40,00
com procedimentos judiciais	3	60,00
Total	5	100,00

Distribuição percentual de ações.

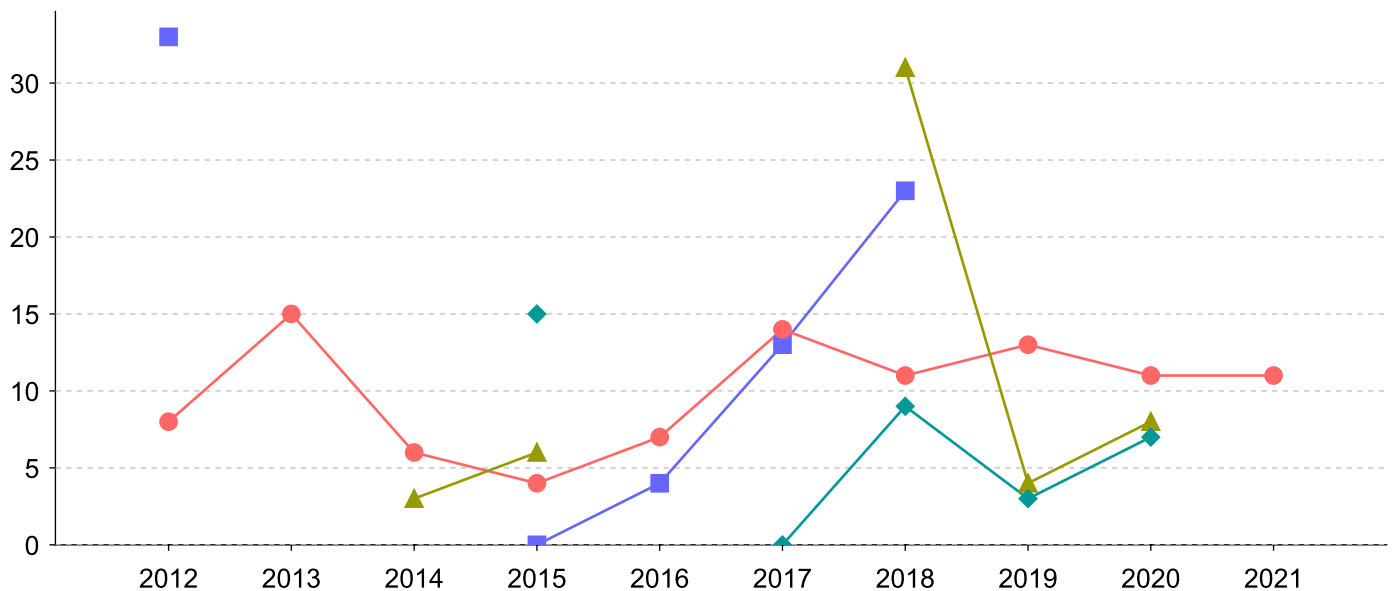


Ações Judiciais	nº de ações	%
Representação em face dos pais ou responsável (Art. 249, ECA)	2	66,67
Ação de Destituição do Poder Familiar	1	33,33
Total	3	100,00

Evolução do tempo médio de acolhimento (em meses) das c/a desligadas

Motivo do Desligamento	Média	2012	2013	2014	2015	2016	2017	2018	2019	2020	2021
Reintegração aos genitores	10	8	15	6	4	7	14	11	13	11	11
Colocação em família substituta (Desativado e Desmembrado em 2018)	20	33	-	-	0	4	13	23	-	-	-
Guarda ou tutela para família extensa (a partir de 2018)	7	-	-	3	6	-	-	31	4	8	-
Evasão	7	-	-	-	15	-	0	9	3	7	-
Guarda ou Tutela para terceiros (a partir de 2018)	2	-	-	-	-	-	-	-	-	-	2

Evolução do tempo médio de acolhimento das c/a desligadas (principais motivos)



■ Colocação em família substituta (Desativado e Desmembrado em 2018)
 ● Reintegração aos genitores
 ▲ Guarda ou tutela para família extensa (a partir de 2018)
 ◆ Evasão

Distribuição da população infantojuvenil acolhida

Total das entidades de acolhimento institucional e Equipe de acompanhamento do Projeto Família Acolhedora (CREAS), das crianças e adolescentes inseridos nesses regimes, das crianças e adolescentes aptos à adoção, das crianças e adolescentes sem registro civil de nascimento e das crianças e adolescentes sem visita.

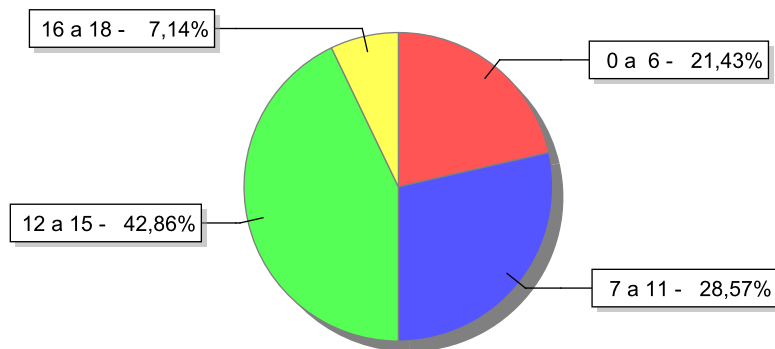
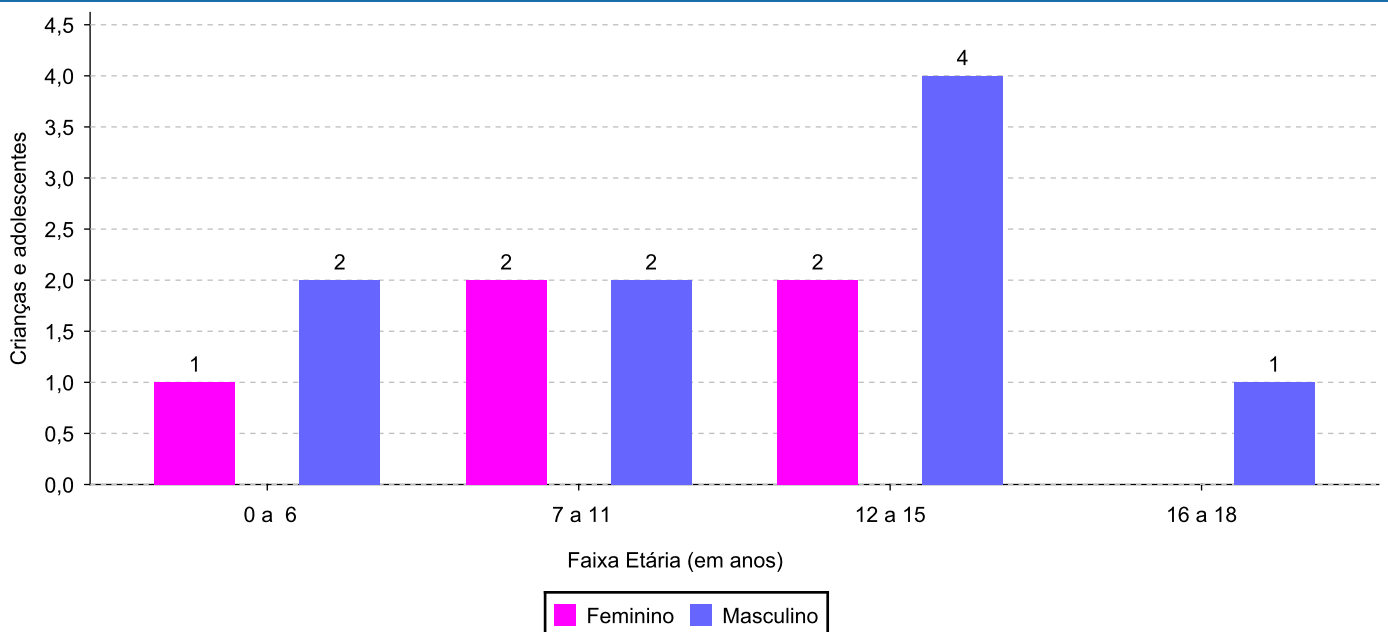
Atendimento	número de entidades	número de c/a	% de c/a no Estado	aptos à adoção	% aptos à adoção	Sem RCN	Sem Visita
RESENDE	3	14	100,00	1	7,14	0	9
Serviço de Acolhimento Institucional/ Modalidade Abrigo Institucional	2	13	92,86	1	7,14	0	9
Serviço de Acolhimento em Família Acolhedora	1	1	7,14	0	0,00	0	0

Origem da população infantojuvenil acolhida no Município.

Município	Acolhidos	%
Resende	13	92,86
Pinheiral	1	7,14
Total	14	100,00

Indicadores de faixa etária, sexo, cor/raça e escolaridade das crianças e adolescentes acolhidos.
Faixa etária e sexo das crianças e adolescentes acolhidos.

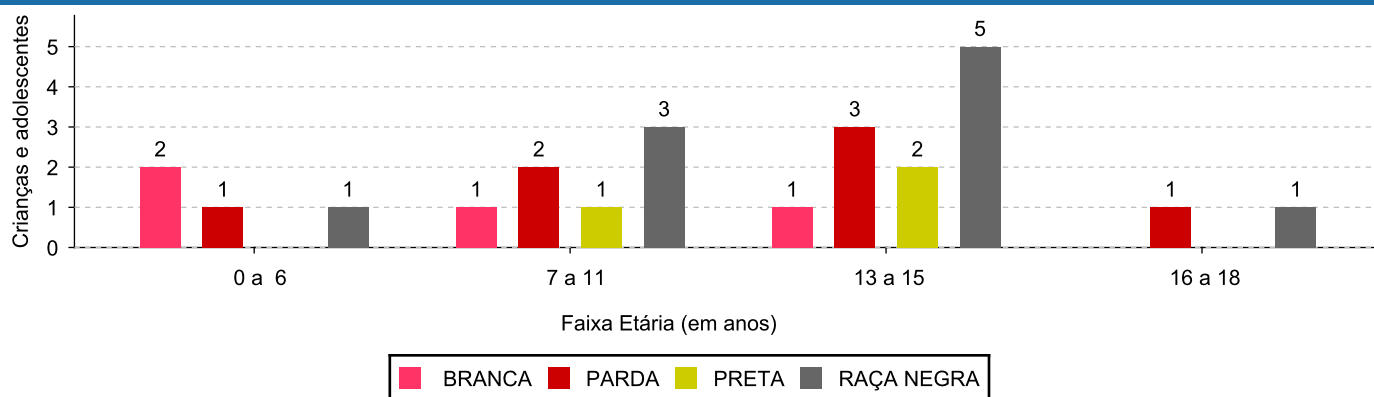
Faixa etária	número de c/a	%	feminino	masculino
0 a 6	3	21,43	1	2
7 a 11	4	28,57	2	2
12 a 15	6	42,86	2	4
16 a 18	1	7,14	0	1
Total	14	100,00	5	9

Percentual de crianças e adolescentes acolhidos por faixa etária.

Distribuição das crianças e adolescentes acolhidos por sexo e faixa etária.


Cor/raça e faixa etária das crianças e adolescentes acolhidos.

Faixa Etária	nº de c/a	%	Branca	Amarela	Preta	Parda	Raça Negra	Indigena	Ignorado
0 a 6	3	21,43	2	0	0	1	1	0	0
7 a 11	4	28,57	1	0	1	2	3	0	0
12 a 15	6	42,86	1	0	2	3	5	0	0
16 a 18	1	7,14	0	0	0	1	1	0	0
Total	14	100,00	4	0	3	7	10	0	0

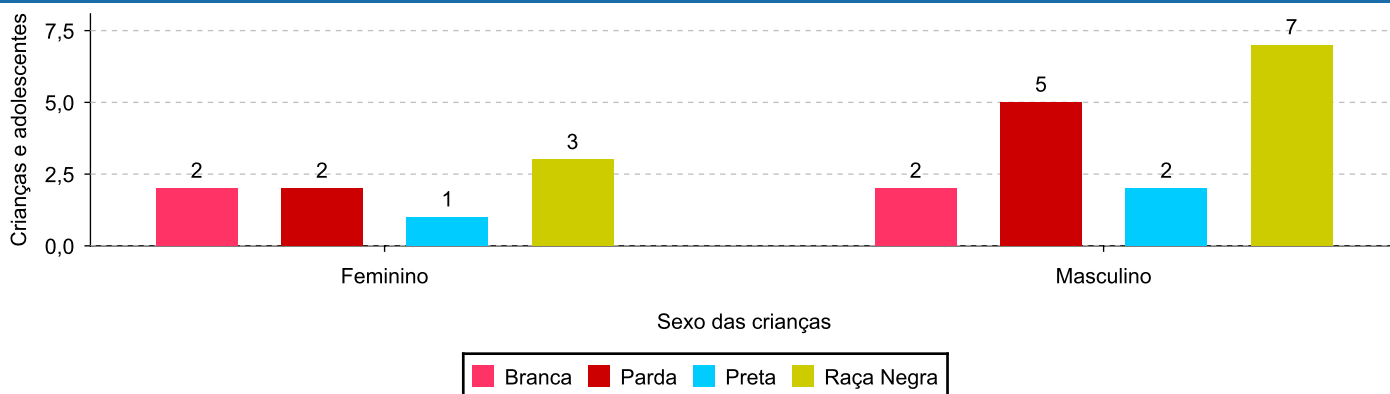
Distribuição das crianças e adolescentes acolhidos por cor/raça e faixa etária.



Cor/Raça e sexo das crianças e adolescentes acolhidos.

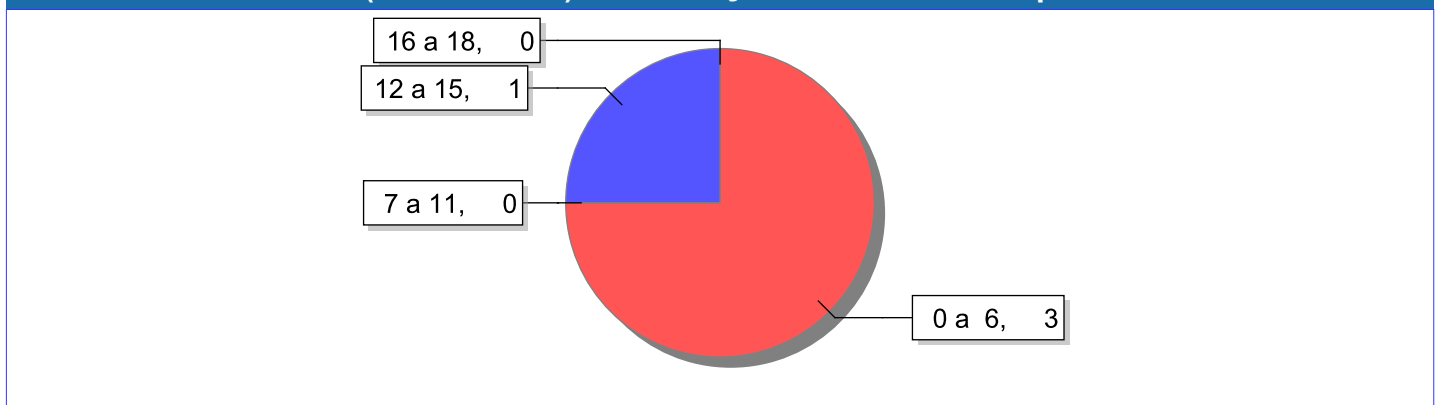
Cor/raça	número de c/a	%	feminino	masculino
Raça Negra	10	71,43	3	7
Parda	7	50,00	2	5
Branca	4	28,57	2	2
Preta	3	21,43	1	2
Total	14	100,00	5	9

Distribuição das crianças e adolescentes acolhidos por cor/raça e sexo.

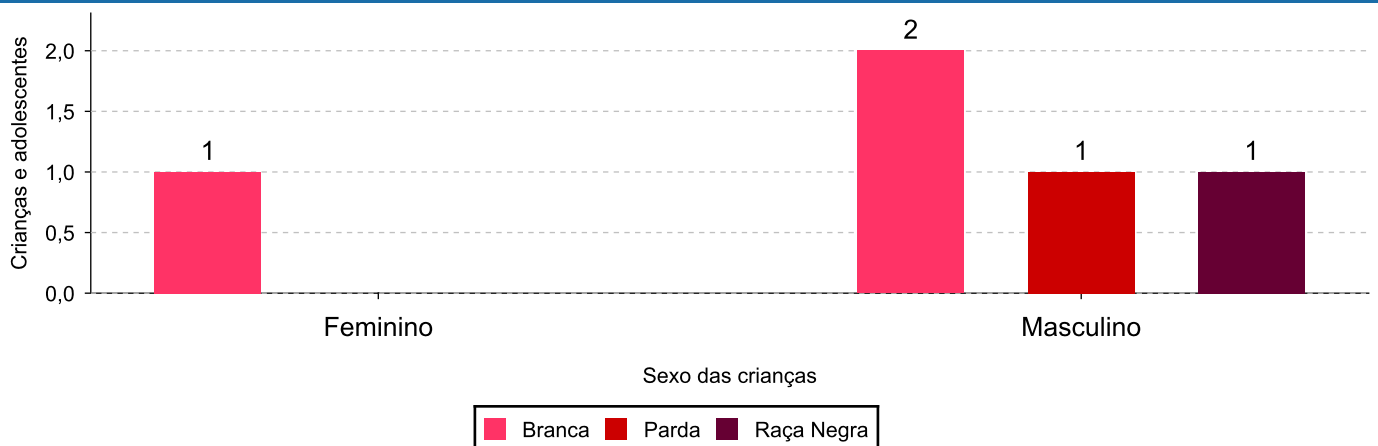


Escolaridade das crianças e adolescentes acolhidos, por faixa etária.

Faixa etária	Estuda	%	Não Estuda	%	Total	%
0 a 6	0	0,00	3	100,00	3	100,00
7 a 11	4	100,00	0	0,00	4	100,00
12 a 15	5	83,33	1	16,67	6	100,00
16 a 18	1	100,00	0	0,00	1	100,00
Total	10	71,43	4	28,57	14	100,00

Faixas etárias (em números) das crianças e adolescentes que não estudam.

Indicadores de cor/raça e sexo das crianças e adolescentes acolhidos que não estudam.

Cor/Raça	número de c/a	%	feminino	masculino
Branca	3	75,00	1	2
Parda	1	25,00	0	1
Raça Negra	1	25,00	0	1
Total	4	100,00	1	3

Cor/Raça e sexo das crianças e adolescentes que não estudam.


Dos indicadores de deficiência e saúde.

Crianças e Adolescentes portadores de necessidades especiais.

Apresentam deficiência	número de c/a	%
Sim	1	7,14
Não	13	92,86
Total	14	100,00

Detalhamento das crianças e adolescentes portadores de necessidades especiais.

Categoria	nº de c/a	%
Deficiência mental	1	100,00
Total	1	100,00

Crianças e Adolescentes acolhidos que necessitam de tratamento de saúde especial.

Necessidade de tratamento de saúde especial	número de c/a	%
Sim	1	7,14
Não	13	92,86
Total	14	100,00

Doenças mais comuns.

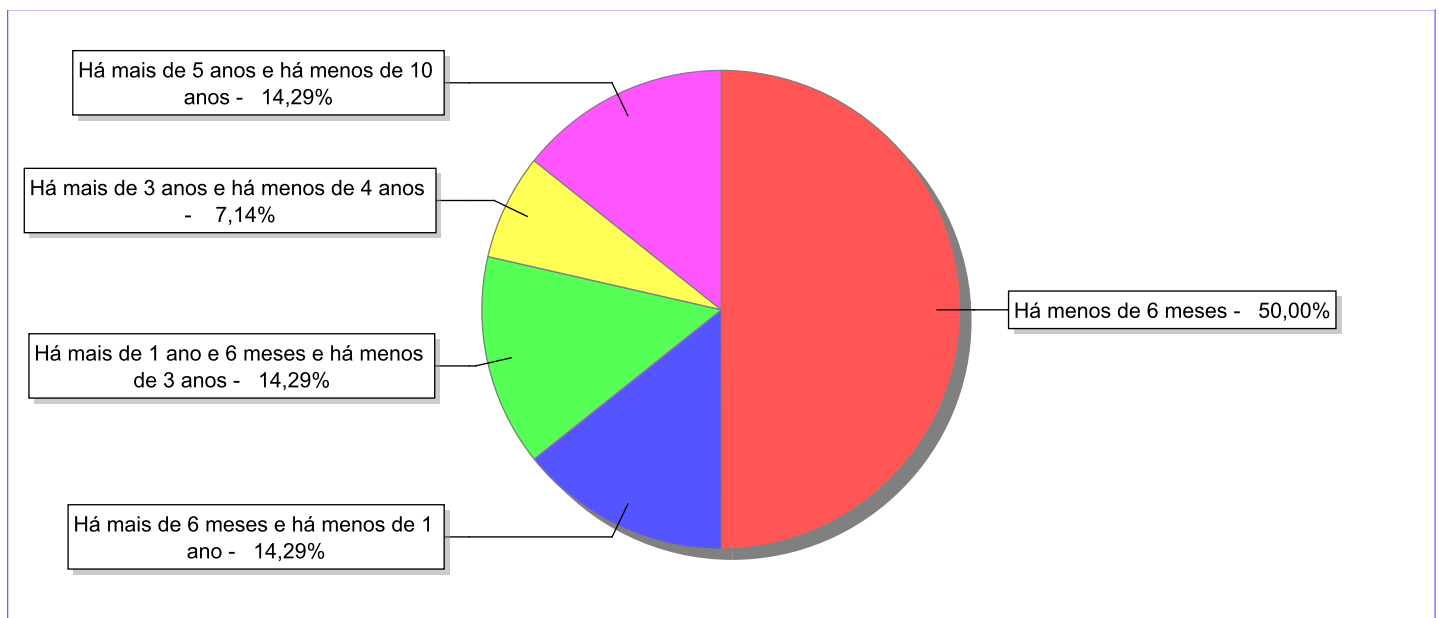
Doenças mais comuns	Incidência	%
Acompanhamento Psiquiátrico	1	100,00
Total	1	100,00

Dos indicadores de período e motivo de acolhimento / desligamento.

Tempo de institucionalização das crianças e adolescentes que se encontram em regime de acolhimento institucional ou familiar.

C/A acolhidos	nº de c/a	%
Há menos de 6 meses	7	50,00
Há mais de 6 meses e há menos de 1 ano	2	14,29
Há mais de 1 ano e 6 meses e há menos de 3 anos	2	14,29
Há mais de 3 anos e há menos de 4 anos	1	7,14
Há mais de 5 anos e há menos de 10 anos	2	14,29
Total	14	100,00

Percentual – tempo de acolhimento.



Motivo de acolhimento.

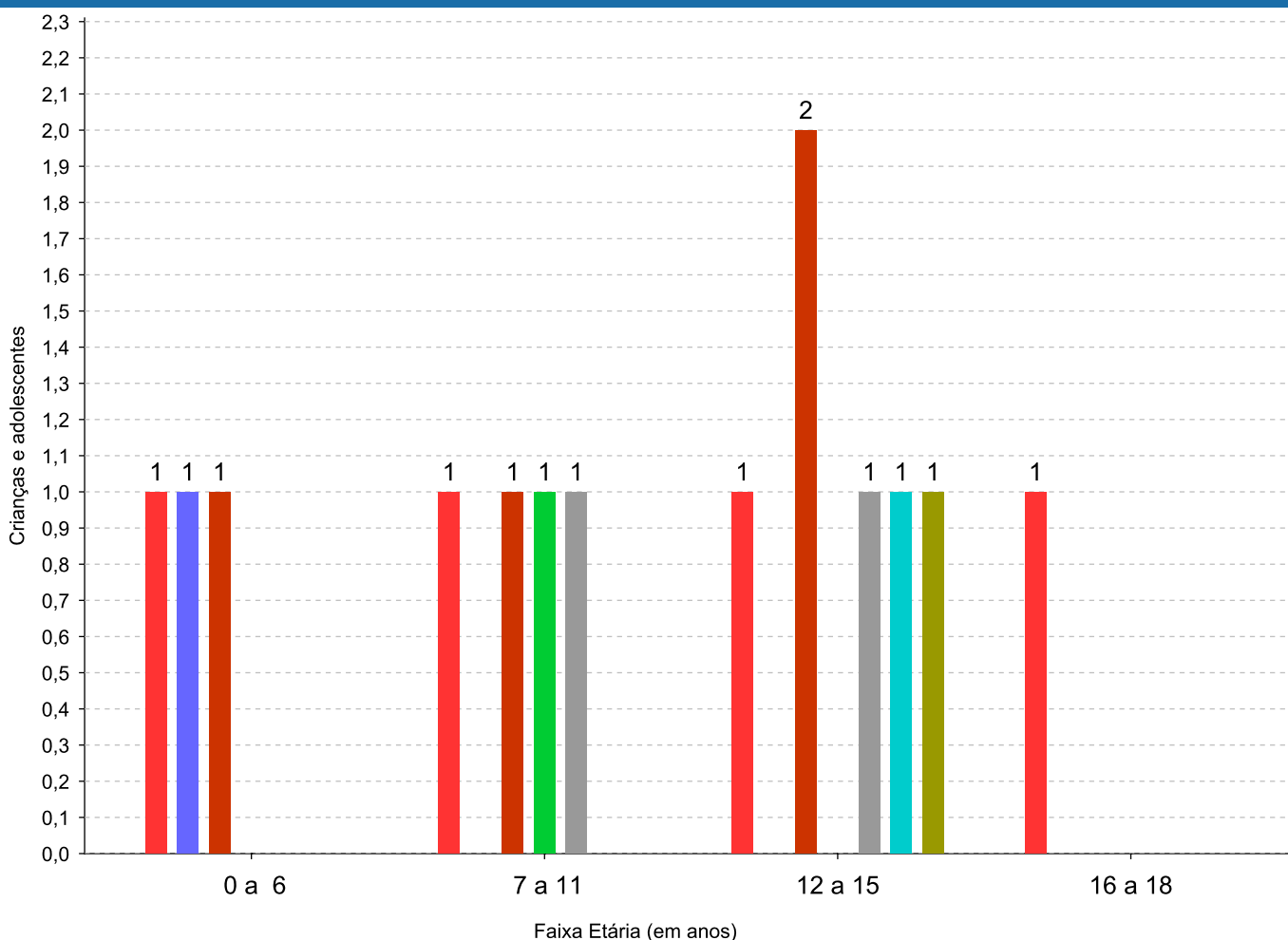
Motivo	nº de c/a	%	feminino	masculino
Guarda ou tutela para família extensa mal sucedida (a partir de 2018)	4	28,57	2	2
Negligência	4	28,57	2	2
Risco de vida na comunidade	2	14,29	0	2
Em razão de sua conduta	1	7,14	0	1
Orfandade	1	7,14	0	1
Abusos físicos ou psicológicos contra a criança ou adolescente	1	7,14	0	1
Adoção mal sucedida (a partir de 2018)	1	7,14	1	0
Total	14	100,00	5	9

Observação: A partir de 2018 o motivo "Devolução por tentativa de colocação familiar mal sucedida" foi desmembrado em "Adoção mal sucedida", "Guarda ou Tutela para terceiros mal sucedida" e "Guarda ou Tutela para família extensa mal sucedida".

Motivo de acolhimento por faixa etária (% do motivo em cada faixa).

Motivo	nº de c/a	%	0 a 6	%	7 a 11	%	12 a 15	%	16 a 18	%
Guarda ou tutela para família extensa mal sucedida (a partir de 2018)	4	28,57	1	33,33	1	25,00	2	33,33	0	0,00
Negligência	4	28,57	1	33,33	1	25,00	1	16,67	1	100,00
Risco de vida na comunidade	2	14,29	0	0,00	1	25,00	1	16,67	0	0,00
Em razão de sua conduta	1	7,14	0	0,00	0	0,00	1	16,67	0	0,00
Orfandade	1	7,14	0	0,00	0	0,00	1	16,67	0	0,00
Abusos físicos ou psicológicos contra a criança ou adolescente	1	7,14	1	33,33	0	0,00	0	0,00	0	0,00
Adoção mal sucedida (a partir de 2018)	1	7,14	0	0,00	1	25,00	0	0,00	0	0,00
Total	14	100,00	3	100,00	4	100,00	6	100,00	1	100,00

Motivos de acolhimento com maior incidência para cada faixa etária.



■ Negligência	■ Abusos físicos ou psicológicos contra a criança ou adolescente
■ Guarda ou tutela para família extensa mal sucedida (a partir de 2018)	■ Adoção mal sucedida (a partir de 2018)
■ Risco de vida na comunidade	■ Orfandade
■ Em razão de sua conduta	

Observação: A partir de 2018 o motivo "Devolução por tentativa de colocação familiar mal sucedida" foi desmembrado em "Adoção mal sucedida", "Guarda ou Tutela para terceiros mal sucedida" e "Guarda ou Tutela para família extensa mal sucedida".

Motivo de acolhimento por faixa etária (% da faixa em cada motivo).

Motivo	nº de c/a	0 a 6	%	7 a 11	%	12 a 15	%	16 a 18	%
Guarda ou tutela para família extensa mal sucedida (a partir de 2018)	4	1	25,00	1	25,00	2	50,00	0	0,00
Negligência	4	1	25,00	1	25,00	1	25,00	1	25,00
Risco de vida na comunidade	2	0	0,00	1	50,00	1	50,00	0	0,00
Em razão de sua conduta	1	0	0,00	0	0,00	1	100,00	0	0,00
Orfandade	1	0	0,00	0	0,00	1	100,00	0	0,00
Abusos físicos ou psicológicos contra a criança ou adolescente	1	1	100,00	0	0,00	0	0,00	0	0,00
Adoção mal sucedida (a partir de 2018)	1	0	0,00	1	100,00	0	0,00	0	0,00
Total	14	3	21,42	4	28,57	6	42,85	1	7,16

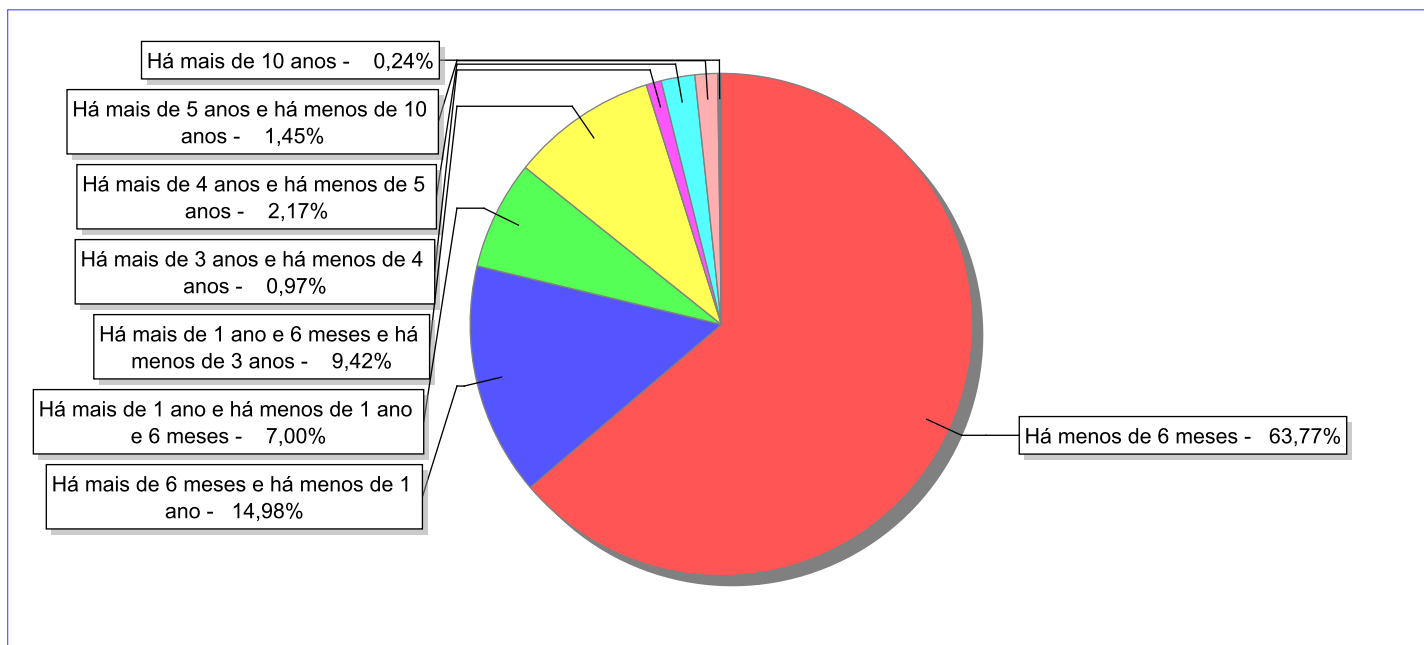
Observação: A partir de 2018 o motivo "Devolução por tentativa de colocação familiar mal sucedida" foi desmembrado em "Adoção mal sucedida", "Guarda ou Tutela para terceiros mal sucedida" e "Guarda ou Tutela para família extensa mal sucedida".

Tempo de institucionalização das crianças e adolescentes que se desligaram (*) do regime de acolhimento institucional ou familiar.

(*) Refere-se a crianças e adolescentes desligados a partir de 2008 e que não foram acolhidos novamente.

C/A desligados	nº de c/a	%
Há menos de 6 meses	264	63,77
Há mais de 6 meses e há menos de 1 ano	62	14,98
Há mais de 1 ano e há menos de 1 ano e 6 meses	29	7,00
Há mais de 1 ano e 6 meses e há menos de 3 anos	39	9,42
Há mais de 3 anos e há menos de 4 anos	4	0,97
Há mais de 4 anos e há menos de 5 anos	9	2,17
Há mais de 5 anos e há menos de 10 anos	6	1,45
Há mais de 10 anos	1	0,24
Total	414	100,00

Percentual – tempo de acolhimento.



Motivo de desligamento.

Motivo	nº de c/a	%	feminino	masculino
Reintegração aos genitores	199	48,07	109	90
Guarda ou tutela para família extensa (a partir de 2018)	70	16,91	31	39
Colocação em família substituta (Desativado e Desmembrado em 2018)	66	15,94	24	42
Evasão	24	5,80	14	10
Maioridade	20	4,83	10	10
Adoção (a partir de 2018)	15	3,62	6	9
Guarda ou Tutela para terceiros (a partir de 2018)	10	2,42	8	2
Transferência para outro regime de atendimento	6	1,45	0	6
Transferência para outro serviço de acolhimento institucional	2	0,48	0	2
Recambiamento ao Município de Origem	1	0,24	0	1
Emancipação	1	0,24	0	1
Total	414	100,00	202	212

Observação: A partir de 2018 o motivo "Colocação em família substituta" foi desmembrado em "Adoção", Guarda ou Tutela para terceiros" e "Guarda ou Tutela para família extensa".

Dos indicadores que podem contribuir para a definição da situação jurídica das crianças e adolescentes acolhidos.

Relação entre visitação e Ação de Destituição do Poder Familiar (DPF).

Detalhamento da visitação	número de c/a	%	número de c/a com DPF	% de c/a com DPF	número de c/a sem DPF	% de c/a sem DPF
diária	1	7,14	0	0,00	1	100,00
semanal	4	28,57	0	0,00	4	100,00
sem visita	9	64,29	4	44,44	5	55,56
Total	14	100,00	4	28,57	10	71,43

Faixa etária das crianças e adolescentes sem visita.

Faixa Etária	número de c/a	%	número de c/a com DPF	% de c/a com DPF	número de c/a sem DPF	% de c/a sem DPF
0 a 6	1	11,11	0	0,00	1	100,00
7 a 11	3	33,33	1	33,33	2	66,67
12 a 15	4	44,44	2	50,00	2	50,00
16 a 18	1	11,11	1	100,00	0	0,00
Total	9	100,00	4	44,44	5	55,56

Vínculos biológicos das crianças e adolescentes acolhidos

Situação	número de c/a	%	número de c/a com DPF	% de c/a com DPF	número de c/a sem DPF	% de c/a sem DPF
Pai e/ou mãe vivo(s)	13	92,86	4	30,77	9	69,23
Órfãos	1	7,14	0	0,00	1	100,00
Total	14	100,00	4	28,57	10	71,43

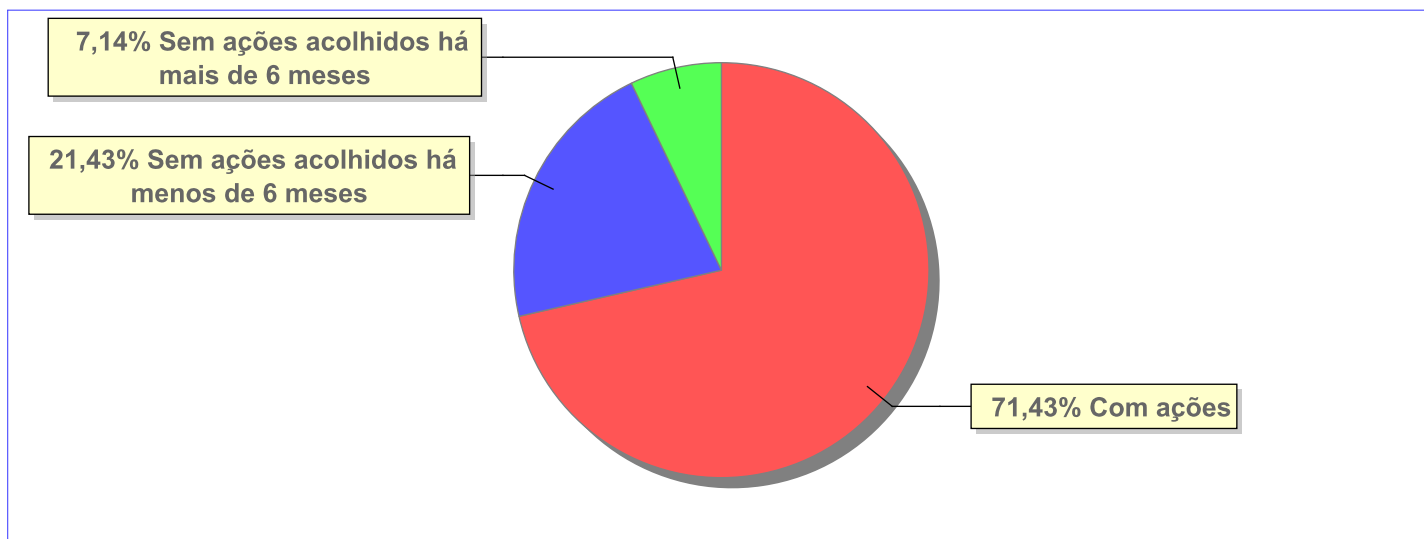
Perfil dos Aptos à adoção

Critério	Órfãos	DPF	Pais Desconhecidos	Entrega Voluntária	Total
Sexo					
Masculino	1	0	0	0	1
Total	1	0	0	0	1
Faixa Etária					
12 a 15	1	0	0	0	1
Total	1	0	0	0	1
Tempo de Acolhimento					
Há mais de 6 meses e há menos de 1 ano	1	0	0	0	1
Total	1	0	0	0	1
Deficiências					
Não	1	0	0	0	1
Total	1	0	0	0	1
Doenças					
Não	1	0	0	0	1
Total	1	0	0	0	1
Cor/Raça					
Parda	1	0	0	0	1
Raça Negra	1	0	0	0	1
Total	1	0	0	0	1

Panorama e detalhamento da situação das crianças e adolescentes no sistema de justiça

Critério	número de c/a	%
Panorama da situação da c/a no sistema de justiça		
Com ações judiciais	10	71,43
Sem ações judiciais	4	28,57
Total	14	100,00
Acompanhamento no âmbito da PJIJ de crianças e adolescentes sem ações		
Sem P.A. acolhidos há mais de 6 meses	1	25,00
Sem P.A. acolhidos há menos de 6 meses	3	75,00
Total	4	100,00
Acompanhamento no âmbito do Poder Judiciário		
com ações judiciais	10	71,43
com procedimentos judiciais	4	28,57
Total	14	100,00

Distribuição percentual de ações.

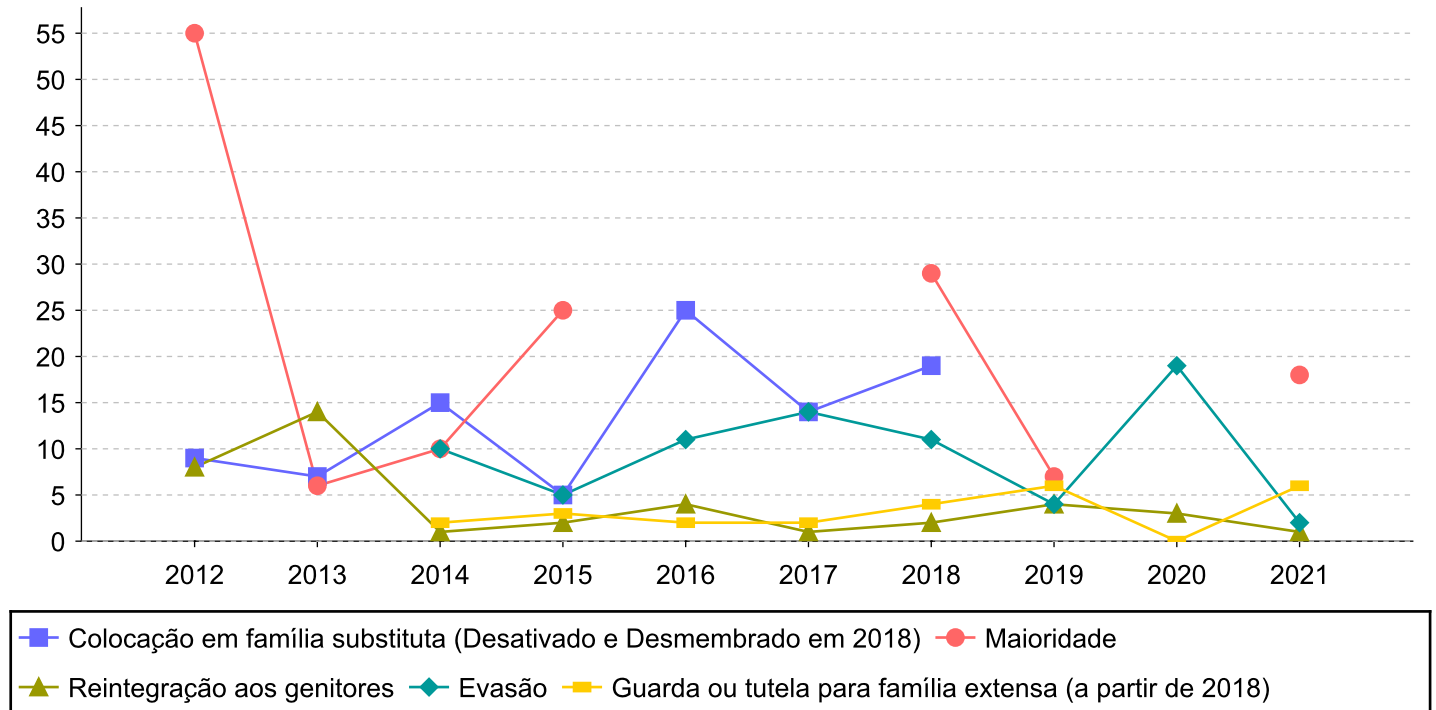


Ações Judiciais	nº de ações	%
Ação de Destituição do Poder Familiar	6	40,00
Ação de Guarda Judicial	3	20,00
Representação em face dos pais ou responsável (Art. 249, ECA)	3	20,00
Ação de Investigação de Paternidade	1	6,67
Ação de Nomeação de Tutor	1	6,67
Revogação de Tutela	1	6,67
Total	15	100,00

Evolução do tempo médio de acolhimento (em meses) das c/a desligadas

Motivo do Desligamento	Média	2012	2013	2014	2015	2016	2017	2018	2019	2020	2021
Reintegração aos genitores	4	8	14	1	2	4	1	2	4	3	1
Guarda ou tutela para família extensa (a partir de 2018)	4	-	-	2	3	2	2	4	6	0	6
Colocação em família substituta (Desativado e Desmembrado em 2018)	14	9	7	15	5	25	14	19	-	-	-
Evasão	9	-	-	10	5	11	14	11	4	19	2
Maioridade	20	55	6	10	25	-	-	29	7	-	18
Adoção (a partir de 2018)	12	-	-	-	-	-	-	23	15	17	4
Guarda ou Tutela para terceiros (a partir de 2018)	15	-	-	-	-	-	-	0	18	19	0
Transferência para outro regime de atendimento	23	62	0	9	2	-	56	-	-	-	-
Emancipação	33	-	-	-	-	-	33	-	-	-	-

Evolução do tempo médio de acolhimento das c/a desligadas (principais motivos)



Distribuição da população infantojuvenil acolhida

Total das entidades de acolhimento institucional e Equipe de acompanhamento do Projeto Família Acolhedora (CREAS), das crianças e adolescentes inseridos nesses regimes, das crianças e adolescentes aptos à adoção, das crianças e adolescentes sem registro civil de nascimento e das crianças e adolescentes sem visita.

Atendimento	número de entidades	número de c/a	% de c/a no Estado	aptos à adoção	% aptos à adoção	Sem RCN	Sem Visita
RIO BONITO	1	4	100,00	0	0,00	0	3
Serviço de Acolhimento Institucional/ Modalidade Abrigo Institucional	1	4	100,00	0	0,00	0	3

Origem da população infantojuvenil acolhida no Município.

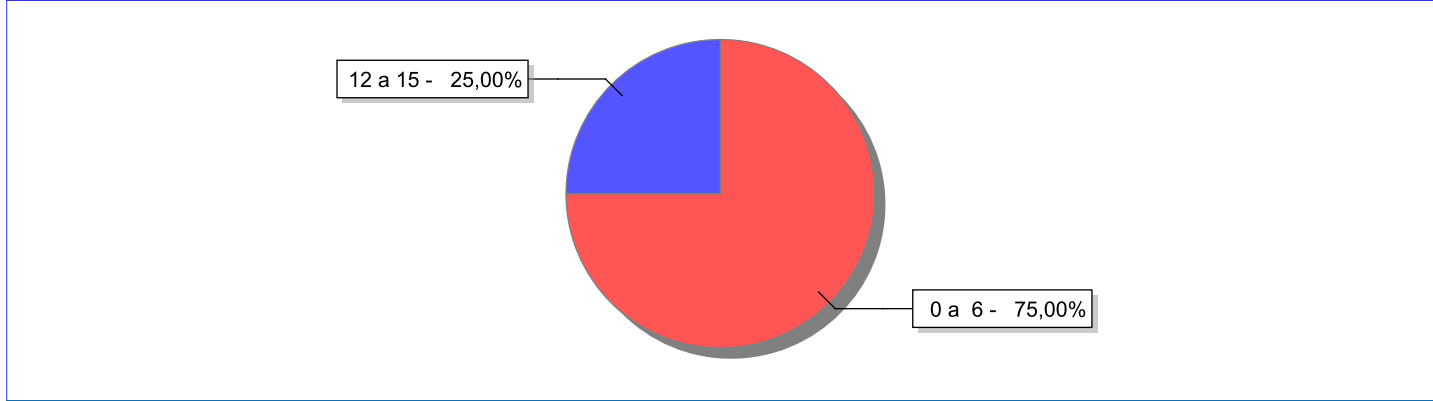
Município	Acolhidos	%
Rio Bonito	2	50,00
São Pedro da Aldeia	2	50,00
Total	4	100,00

Indicadores de faixa etária, sexo, cor/raça e escolaridade das crianças e adolescentes acolhidos.

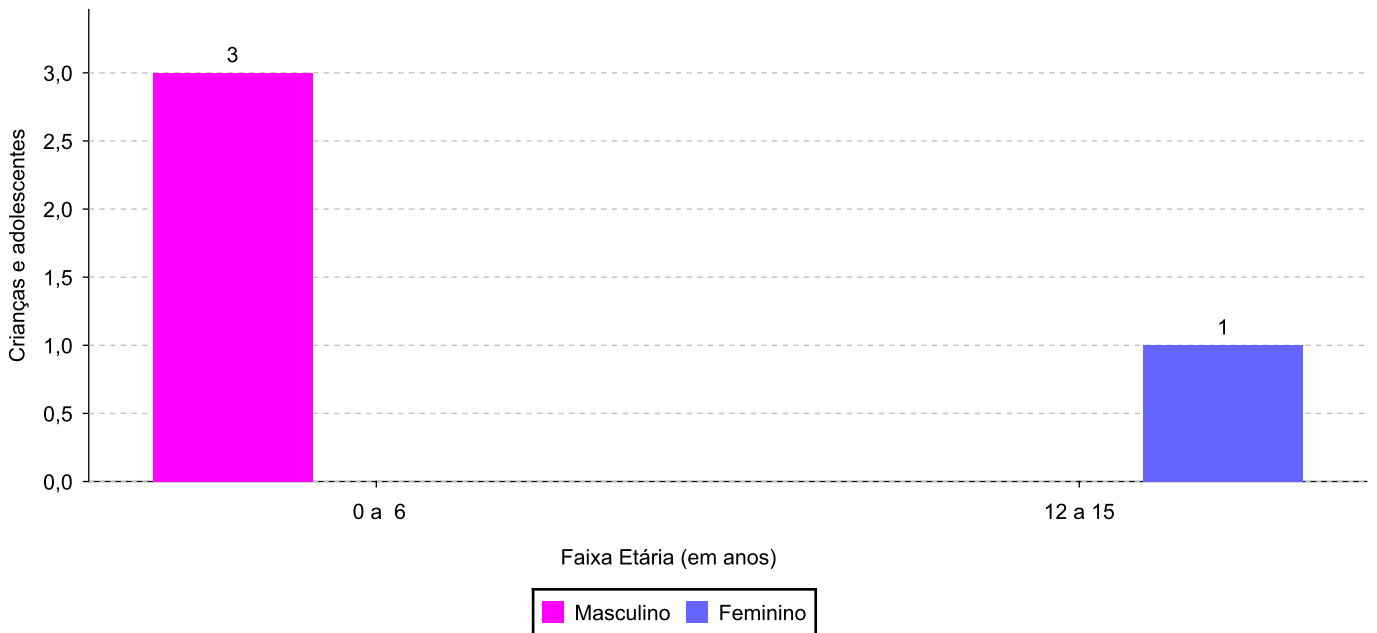
Faixa etária e sexo das crianças e adolescentes acolhidos.

Faixa etária	número de c/a	%	feminino	masculino
0 a 6	3	75,00	0	3
12 a 15	1	25,00	1	0
Total	4	100,00	1	3

Percentual de crianças e adolescentes acolhidos por faixa etária.



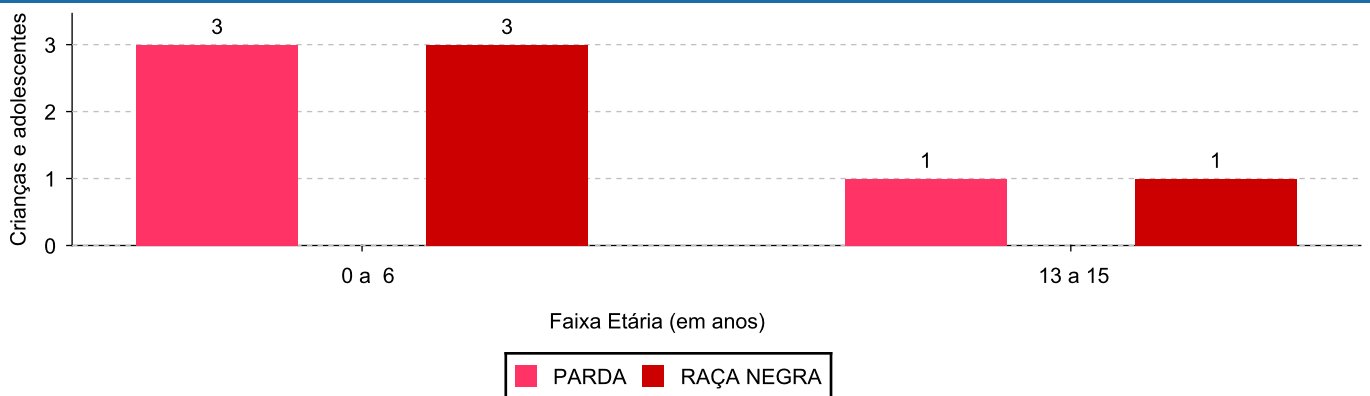
Distribuição das crianças e adolescentes acolhidos por sexo e faixa etária.



Cor/raça e faixa etária das crianças e adolescentes acolhidos.

Faixa Etária	nº de c/a	%	Branca	Amarela	Preta	Parda	Raça Negra	Indígena	Ignorado
0 a 6	3	75,00	0	0	0	3	3	0	0
12 a 15	1	25,00	0	0	0	1	1	0	0
Total	4	100,00	0	0	0	4	4	0	0

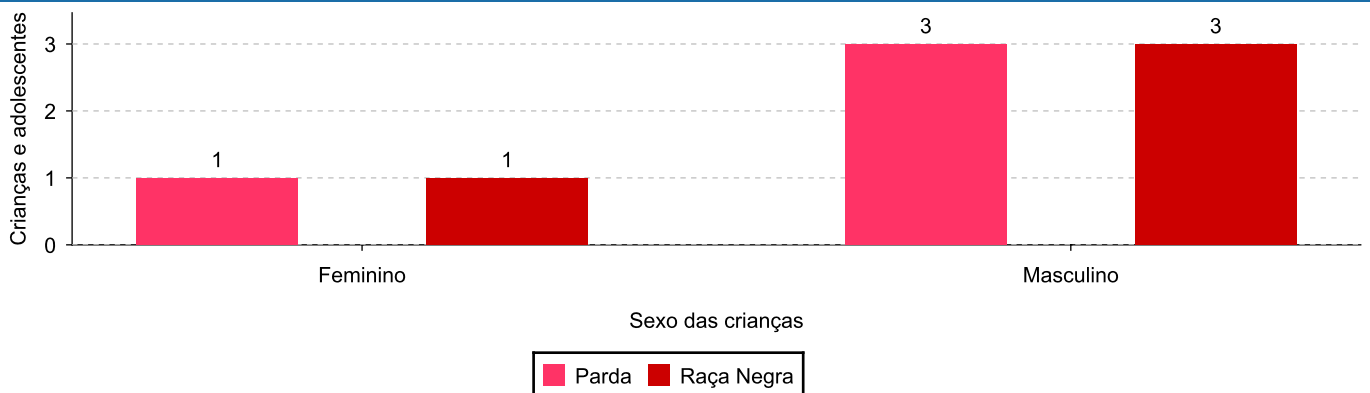
Distribuição das crianças e adolescentes acolhidos por cor/raça e faixa etária.



Cor/Raça e sexo das crianças e adolescentes acolhidos.

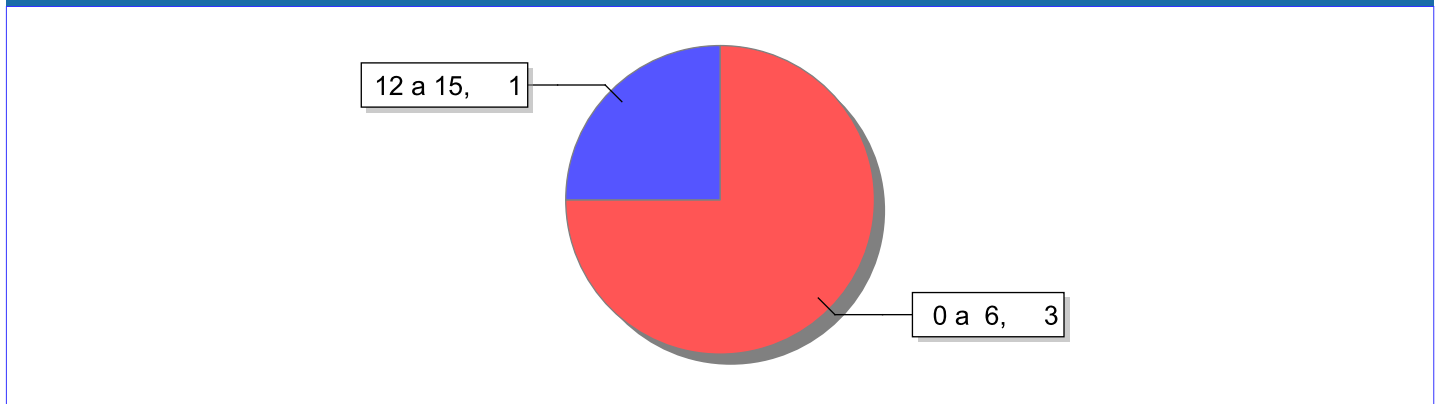
Cor/raça	número de c/a	%	feminino	masculino
Parda	4	100,00	1	3
Raça Negra	4	100,00	1	3
Total	4	100,00	1	3

Distribuição das crianças e adolescentes acolhidos por cor/raça e sexo.

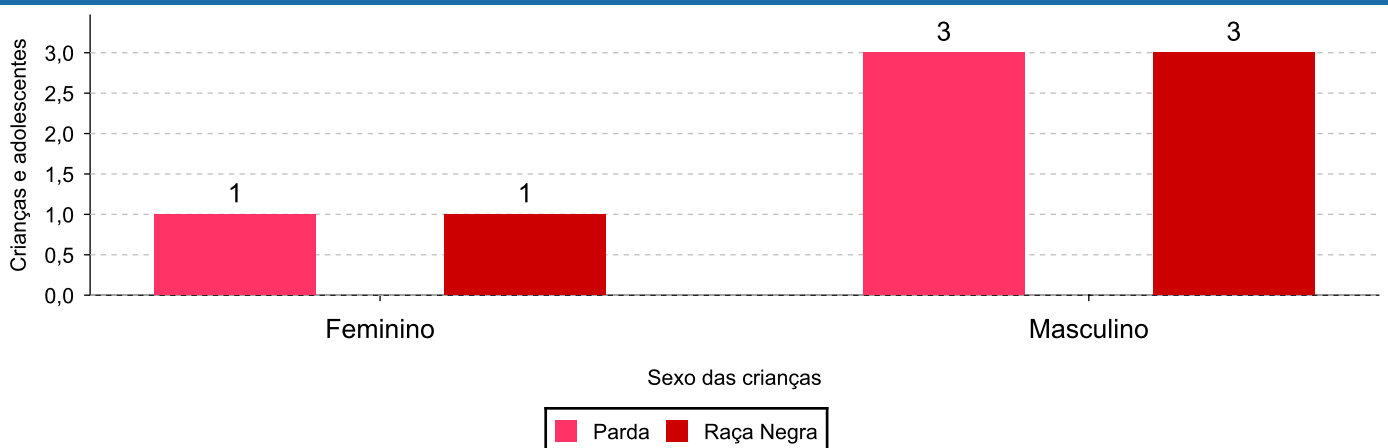


Escolaridade das crianças e adolescentes acolhidos, por faixa etária.

Faixa etária	Estuda	%	Não Estuda	%	Total	%
0 a 6	0	0,00	3	100,00	3	100,00
12 a 15	0	0,00	1	100,00	1	100,00
Total	0	0,00	4	100,00	4	100,00

Faixas etárias (em números) das crianças e adolescentes que não estudam.

Indicadores de cor/raça e sexo das crianças e adolescentes acolhidos que não estudam.

Cor/Raça	número de c/a	%	feminino	masculino
Parda	4	100,00	1	3
Raça Negra	4	100,00	1	3
Total	4	100,00	1	3

Cor/Raça e sexo das crianças e adolescentes que não estudam.


Dos indicadores de deficiência e saúde.**Crianças e Adolescentes portadores de necessidades especiais.**

Apresentam deficiência	número de c/a	%
Não	4	100,00
Total	4	100,00

Crianças e Adolescentes acolhidos que necessitam de tratamento de saúde especial.

Necessidade de tratamento de saúde especial	número de c/a	%
Sim	1	25,00
Não	3	75,00
Total	4	100,00

Doenças mais comuns.

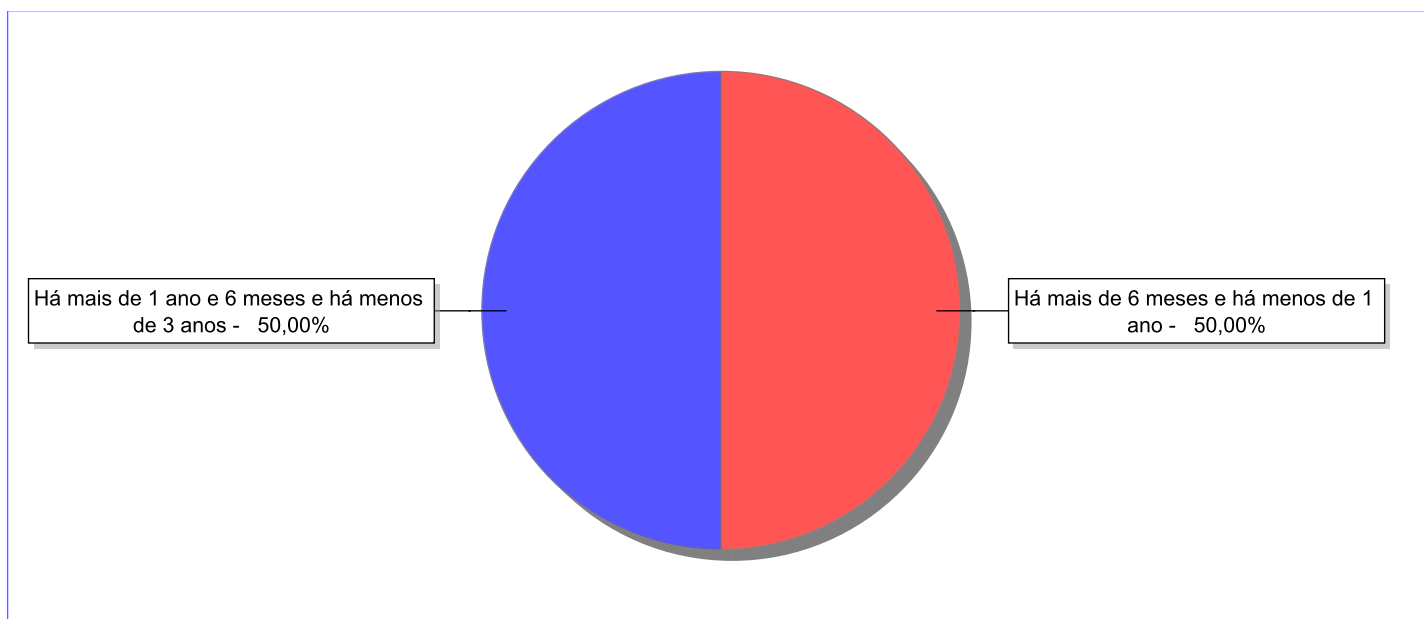
Doenças mais comuns	Incidência	%
Acompanhamento Psiquiátrico	1	100,00
Total	1	100,00

Dos indicadores de período e motivo de acolhimento / desligamento.

Tempo de institucionalização das crianças e adolescentes que se encontram em regime de acolhimento institucional ou familiar.

C/A acolhidos	nº de c/a	%
Há mais de 6 meses e há menos de 1 ano	2	50,00
Há mais de 1 ano e 6 meses e há menos de 3 anos	2	50,00
Total	4	100,00

Percentual – tempo de acolhimento.



Motivo de acolhimento.

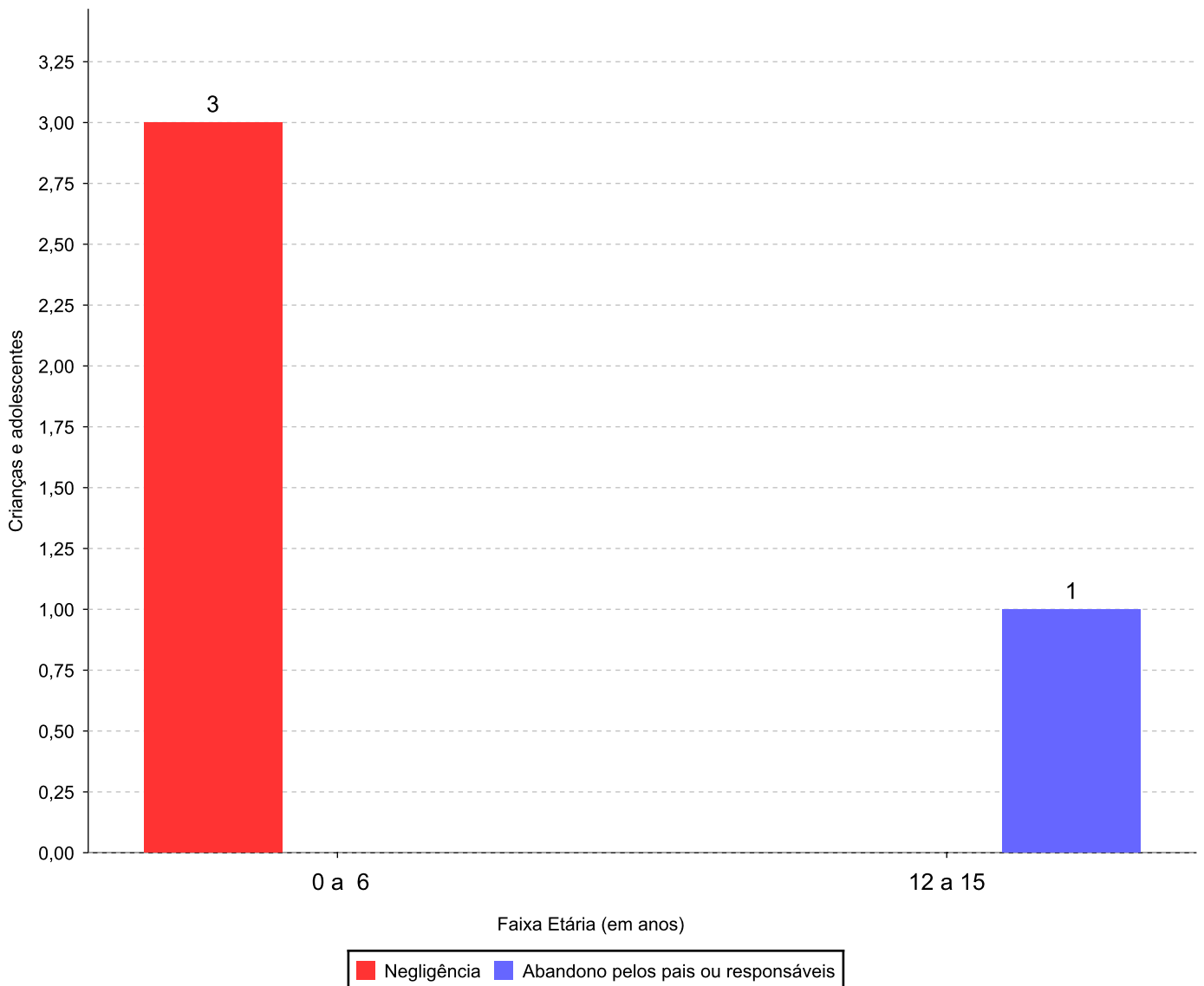
Motivo	nº de c/a	%	feminino	masculino
Negligência	3	75,00	0	3
Abandono pelos pais ou responsáveis	1	25,00	1	0
Total	4	100,00	1	3

Observação: A partir de 2018 o motivo "Devolução por tentativa de colocação familiar mal sucedida" foi desmembrado em "Adoção mal sucedida", "Guarda ou Tutela para terceiros mal sucedida" e "Guarda ou Tutela para família extensa mal sucedida".

Motivo de acolhimento por faixa etária (% do motivo em cada faixa).

Motivo	nº de c/a	%	0 a 6	%	7 a 11	%	12 a 15	%	16 a 18	%
Negligência	3	75,00	3	100,00	0		0	0,00	0	
Abandono pelos pais ou responsáveis	1	25,00	0	0,00	0		1	100,00	0	
Total	4	100,00	3	100,00	0	100,00	1	100,00	0	100,00

Motivos de acolhimento com maior incidência para cada faixa etária.



Observação: A partir de 2018 o motivo "Devolução por tentativa de colocação familiar mal sucedida" foi desmembrado em "Adoção mal sucedida", "Guarda ou Tutela para terceiros mal sucedida" e "Guarda ou Tutela para família extensa mal sucedida".

Motivo de acolhimento por faixa etária (% da faixa em cada motivo).

Motivo	nº de c/a	0 a 6	%	7 a 11	%	12 a 15	%	16 a 18	%
Negligência	3	3	100,00	0	0,00	0	0,00	0	0,00
Abandono pelos pais ou responsáveis	1	0	0,00	0	0,00	1	100,00	0	0,00
Total	4	3	75,00	0	0,00	1	25,00	0	0,00

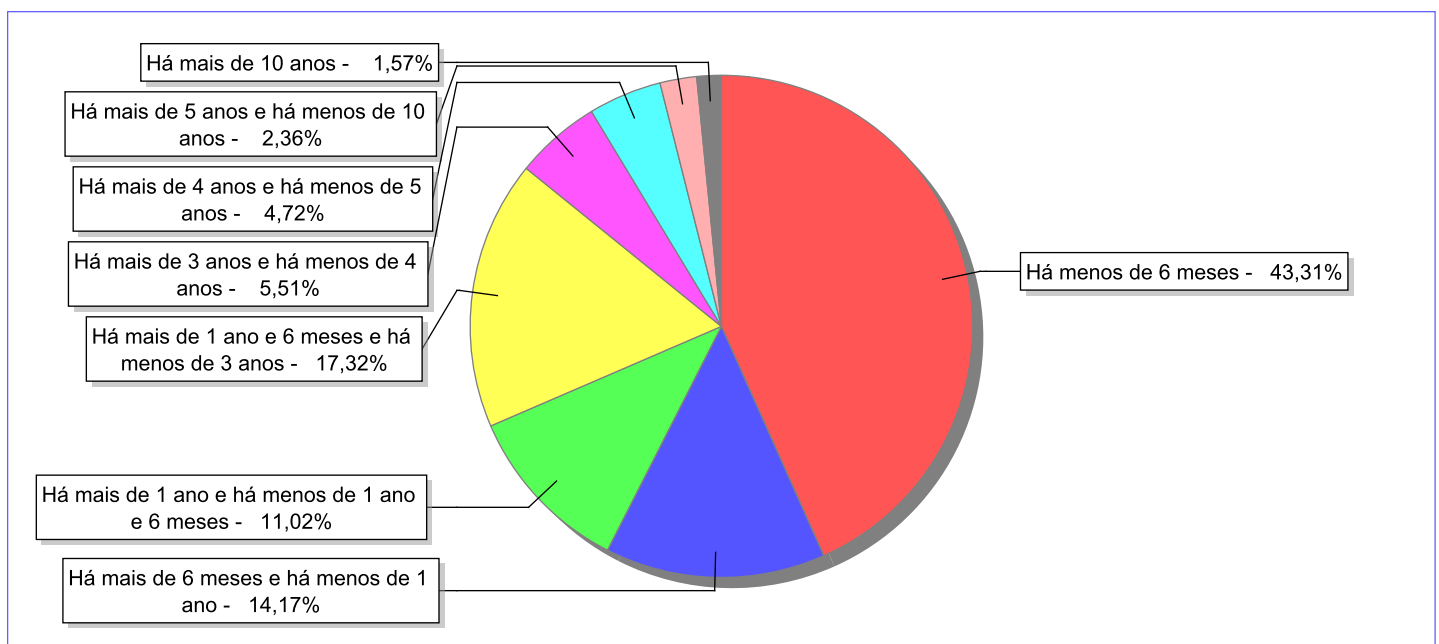
Observação: A partir de 2018 o motivo "Devolução por tentativa de colocação familiar mal sucedida" foi desmembrado em "Adoção mal sucedida", "Guarda ou Tutela para terceiros mal sucedida" e "Guarda ou Tutela para família extensa mal sucedida".

Tempo de institucionalização das crianças e adolescentes que se desligaram (*) do regime de acolhimento institucional ou familiar.

(*) Refere-se a crianças e adolescentes desligados a partir de 2008 e que não foram acolhidos novamente.

C/A desligados	nº de c/a	%
Há menos de 6 meses	55	43,31
Há mais de 6 meses e há menos de 1 ano	18	14,17
Há mais de 1 ano e há menos de 1 ano e 6 meses	14	11,02
Há mais de 1 ano e 6 meses e há menos de 3 anos	22	17,32
Há mais de 3 anos e há menos de 4 anos	7	5,51
Há mais de 4 anos e há menos de 5 anos	6	4,72
Há mais de 5 anos e há menos de 10 anos	3	2,36
Há mais de 10 anos	2	1,57
Total	127	100,00

Percentual – tempo de acolhimento.



Motivo de desligamento.

Motivo	nº de c/a	%	feminino	masculino
Reintegração aos genitores	69	54,33	29	40
Evasão	21	16,54	6	15
Guarda ou tutela para família extensa (a partir de 2018)	15	11,81	6	9
Maioridade	12	9,45	6	6
Colocação em família substituta (Desativado e Desmembrado em 2018)	7	5,51	3	4
Óbito	1	0,79	1	0
Guarda ou Tutela para terceiros (a partir de 2018)	1	0,79	1	0
Adoção (a partir de 2018)	1	0,79	1	0
Total	127	100,00	53	74

Observação: A partir de 2018 o motivo "Colocação em família substituta" foi desmembrado em "Adoção", Guarda ou Tutela para terceiros" e "Guarda ou Tutela para família extensa".

Dos indicadores que podem contribuir para a definição da situação jurídica das crianças e adolescentes acolhidos.

Relação entre visitação e Ação de Destituição do Poder Familiar (DPF).

Detalhamento da visitação	número de c/a	%	número de c/a com DPF	% de c/a com DPF	número de c/a sem DPF	% de c/a sem DPF
diária	1	25,00	0	0,00	1	100,00
sem visita	3	75,00	2	66,67	1	33,33
Total	4	100,00	2	50,00	2	50,00

Faixa etária das crianças e adolescentes sem visita.

Faixa Etária	número de c/a	%	número de c/a com DPF	% de c/a com DPF	número de c/a sem DPF	% de c/a sem DPF
0 a 6	2	66,67	2	100,00	0	0,00
12 a 15	1	33,33	0	0,00	1	100,00
Total	3	100,00	2	66,67	1	33,33

Vínculos biológicos das crianças e adolescentes acolhidos

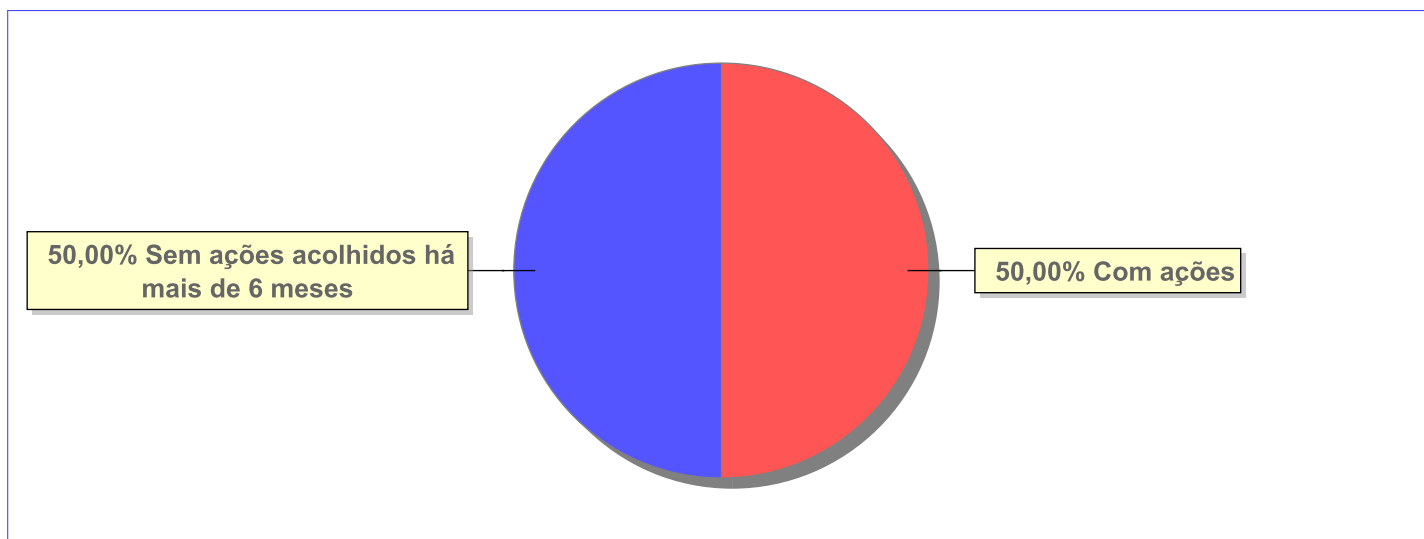
Situação	número de c/a	%	número de c/a com DPF	% de c/a com DPF	número de c/a sem DPF	% de c/a sem DPF
Pai e/ou mãe vivo(s)	4	100,00	2	50,00	2	50,00
Total	4	100,00	2	50,00	2	50,00

Não há Aptos à adoção neste município

Panorama e detalhamento da situação das crianças e adolescentes no sistema de justiça

Critério	número de c/a	%
Panorama da situação da c/a no sistema de justiça		
Com ações judiciais	2	50,00
Sem ações judiciais	2	50,00
Total	4	100,00
Acompanhamento no âmbito da PJJJ de crianças e adolescentes sem ações		
Sem P.A. acolhidos há mais de 6 meses	2	100,00
Total	2	100,00
Acompanhamento no âmbito do Poder Judiciário		
com ações judiciais	2	50,00
sem ações e sem procedimentos judiciais	2	50,00
Total	4	100,00

Distribuição percentual de ações.

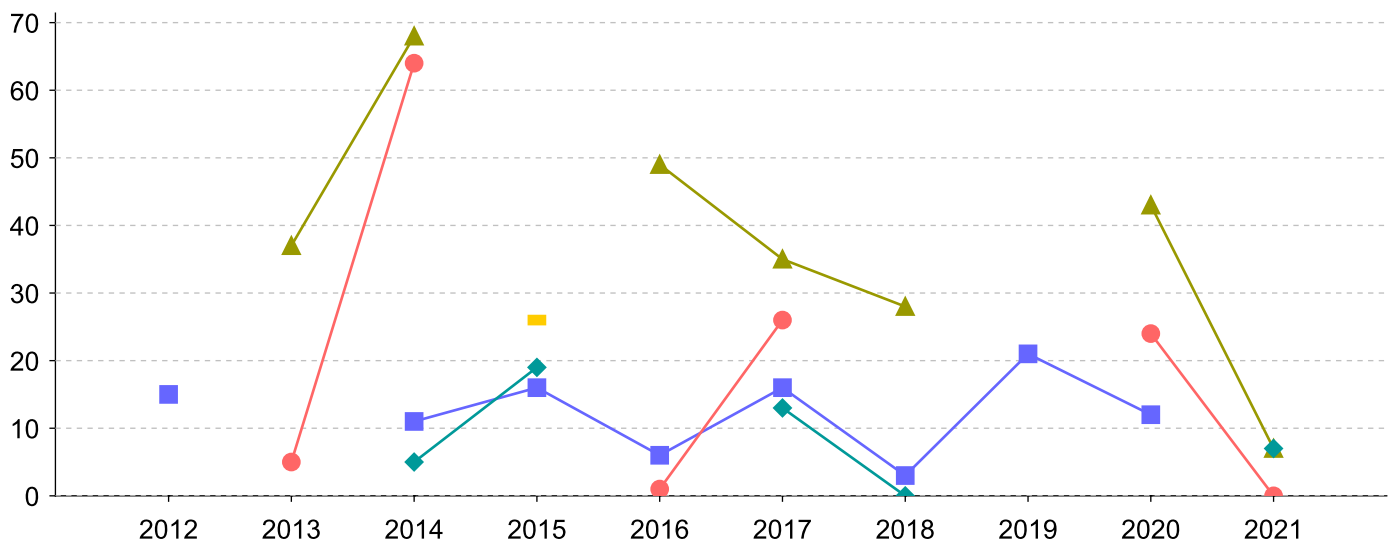


Ações Judiciais	nº de ações	%
Ação de Destituição do Poder Familiar	2	100,00
Total	2	100,00

Evolução do tempo médio de acolhimento (em meses) das c/a desligadas

Motivo do Desligamento	Média	2012	2013	2014	2015	2016	2017	2018	2019	2020	2021
Reintegração aos genitores	11	15	-	11	16	6	16	3	21	12	-
Guarda ou tutela para família extensa (a partir de 2018)	10	-	-	5	19	-	13	0	-	-	7
Evasão	22	-	5	64	-	1	26	-	-	24	0
Maioridade	42	-	37	68	-	49	35	28	-	43	7
Colocação em família substituta (Desativado e Desmembrado em 2018)	26	-	-	-	26	-	-	-	-	-	-
Adoção (a partir de 2018)	23	-	-	-	-	-	-	-	-	-	23
Guarda ou Tutela para terceiros (a partir de 2018)	55	-	-	-	-	-	-	55	-	-	-

Evolução do tempo médio de acolhimento das c/a desligadas (principais motivos)



■ Reintegração aos genitores
 ● Evasão
 ▲ Maioridade
◆ Guarda ou tutela para família extensa (a partir de 2018)
■ Colocação em família substituta (Desativado e Desmembrado em 2018)

Distribuição da população infantojuvenil acolhida

Total das entidades de acolhimento institucional e Equipe de acompanhamento do Projeto Família Acolhedora (CREAS), das crianças e adolescentes inseridos nesses regimes, das crianças e adolescentes aptos à adoção, das crianças e adolescentes sem registro civil de nascimento e das crianças e adolescentes sem visita.

Atendimento	número de entidades	número de c/a	% de c/a no Estado	aptos à adoção	% aptos à adoção	Sem RCN	Sem Visita
RIO CLARO	1	2	100,00	0	0,00	0	0
Serviço de Acolhimento Institucional/ Modalidade Abrigo Institucional	1	2	100,00	0	0,00	0	0

Origem da população infantojuvenil acolhida no Município.

Município	Acolhidos	%
Rio Claro	2	100,00

Distribuição da população infantojuvenil oriunda do Município analisado, acolhida pelos demais Municípios do Estado.

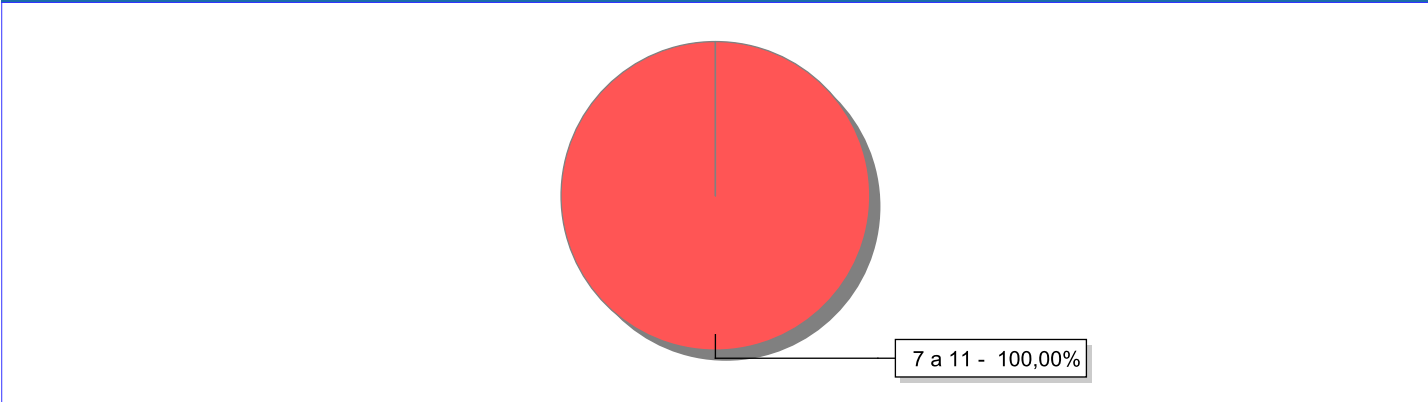
Município de localização do acolhido	Acolhidos	%
Volta Redonda	1	100,00
Total	1	100,00

Indicadores de faixa etária, sexo, cor/raça e escolaridade das crianças e adolescentes acolhidos.

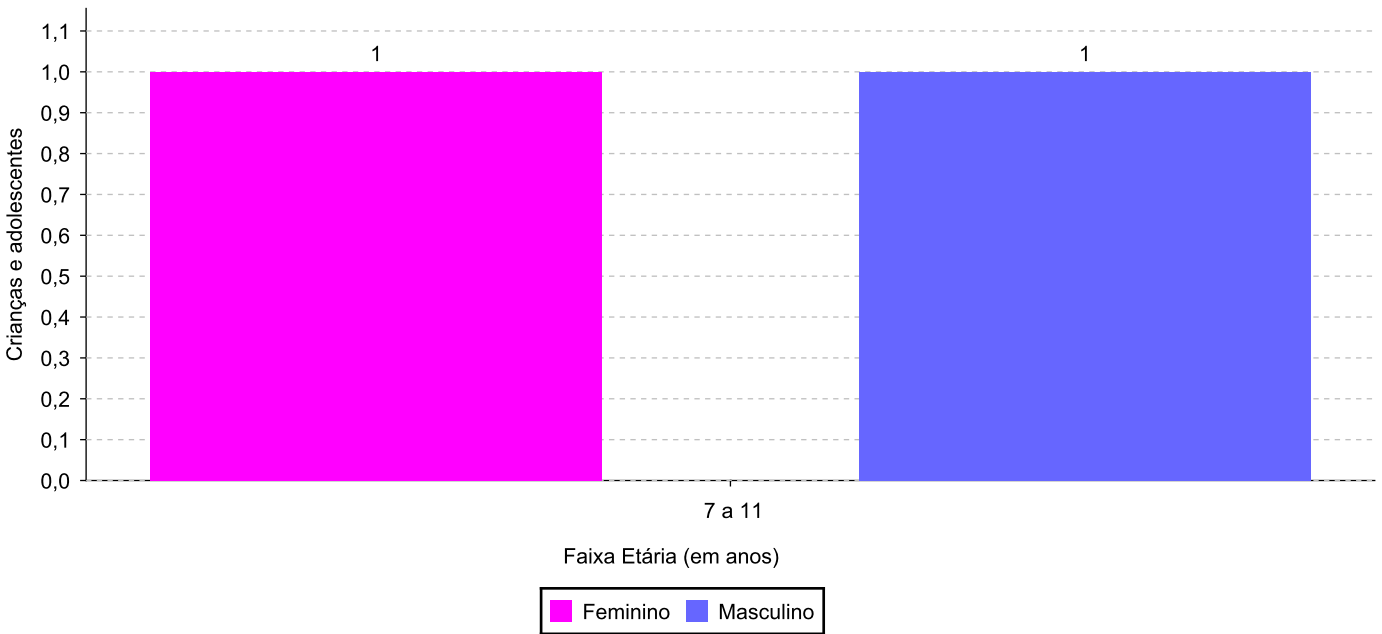
Faixa etária e sexo das crianças e adolescentes acolhidos.

Faixa etária	número de c/a	%	feminino	masculino
7 a 11	2	100,00	1	1
Total	2	100,00	1	1

Percentual de crianças e adolescentes acolhidos por faixa etária.



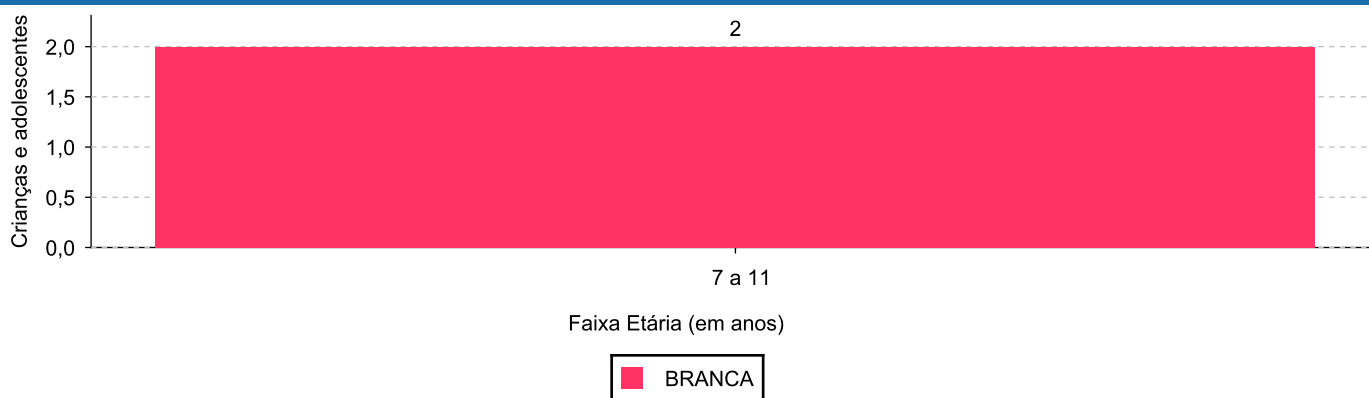
Distribuição das crianças e adolescentes acolhidos por sexo e faixa etária.



Cor/raça e faixa etária das crianças e adolescentes acolhidos.

Faixa Etária	nº de c/a	%	Branca	Amarela	Preta	Parda	Raça Negra	Indígena	Ignorado
7 a 11	2	100,00	2	0	0	0	0	0	0
Total	2	100,00	2	0	0	0	0	0	0

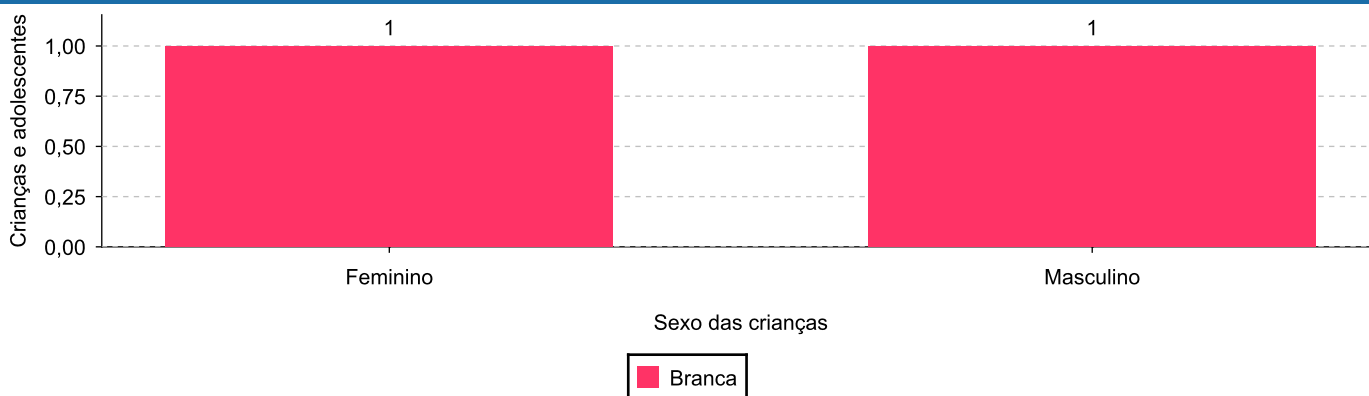
Distribuição das crianças e adolescentes acolhidos por cor/raça e faixa etária.



Cor/Raça e sexo das crianças e adolescentes acolhidos.

Cor/raça	número de c/a	%	feminino	masculino
Branca	2	100,00	1	1
Total	2	100,00	1	1

Distribuição das crianças e adolescentes acolhidos por cor/raça e sexo.



Escolaridade das crianças e adolescentes acolhidos, por faixa etária.

Faixa etária	Estuda	%	Não Estuda	%	Total	%
7 a 11	2	100,00	0	0,00	2	100,00
Total	2	100,00	0	0,00	2	100,00

Dos indicadores de deficiência e saúde.

Crianças e Adolescentes portadores de necessidades especiais.

Apresentam deficiência	número de c/a	%
Não	2	100,00
Total	2	100,00

Crianças e Adolescentes acolhidos que necessitam de tratamento de saúde especial.

Necessidade de tratamento de saúde especial	número de c/a	%
Sim	2	100,00
Total	2	100,00

Doenças mais comuns.

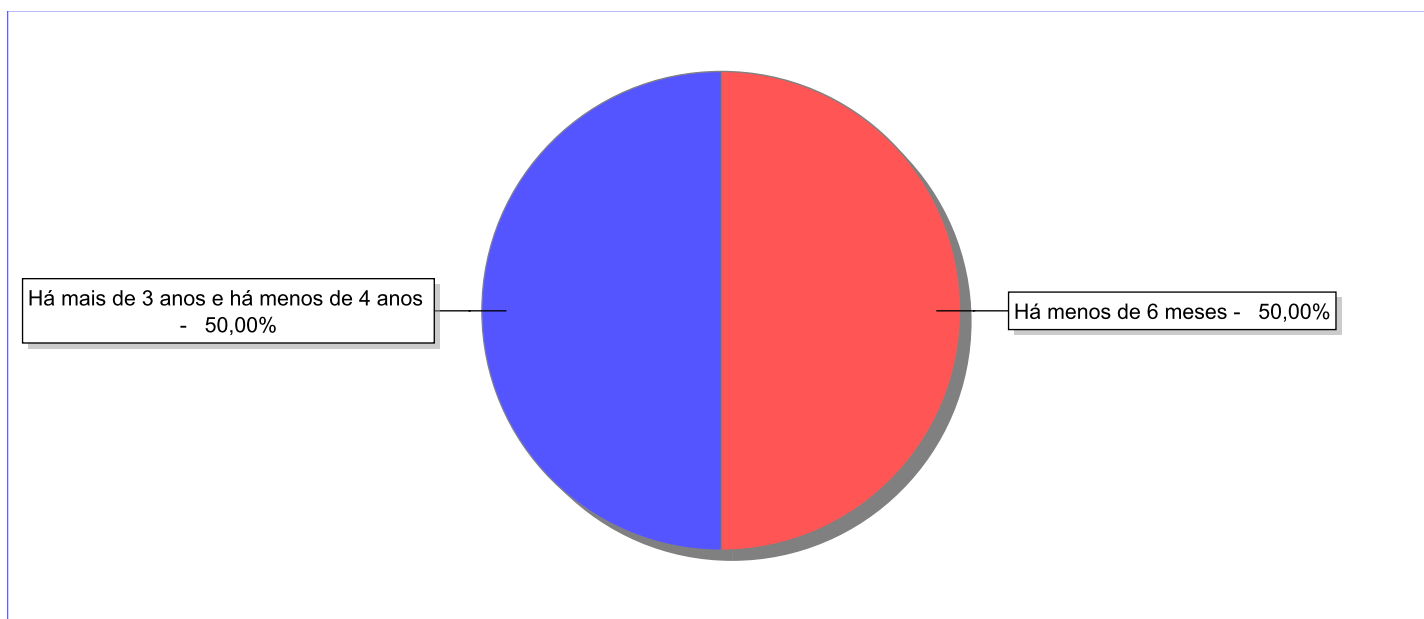
Doenças mais comuns	Incidência	%
Acompanhamento Psiquiátrico	1	50,00
Doenças Neurológicas	1	50,00
Total	2	100,00

Dos indicadores de período e motivo de acolhimento / desligamento.

Tempo de institucionalização das crianças e adolescentes que se encontram em regime de acolhimento institucional ou familiar.

C/A acolhidos	nº de c/a	%
Há menos de 6 meses	1	50,00
Há mais de 3 anos e há menos de 4 anos	1	50,00
Total	2	100,00

Percentual – tempo de acolhimento.



Motivo de acolhimento.

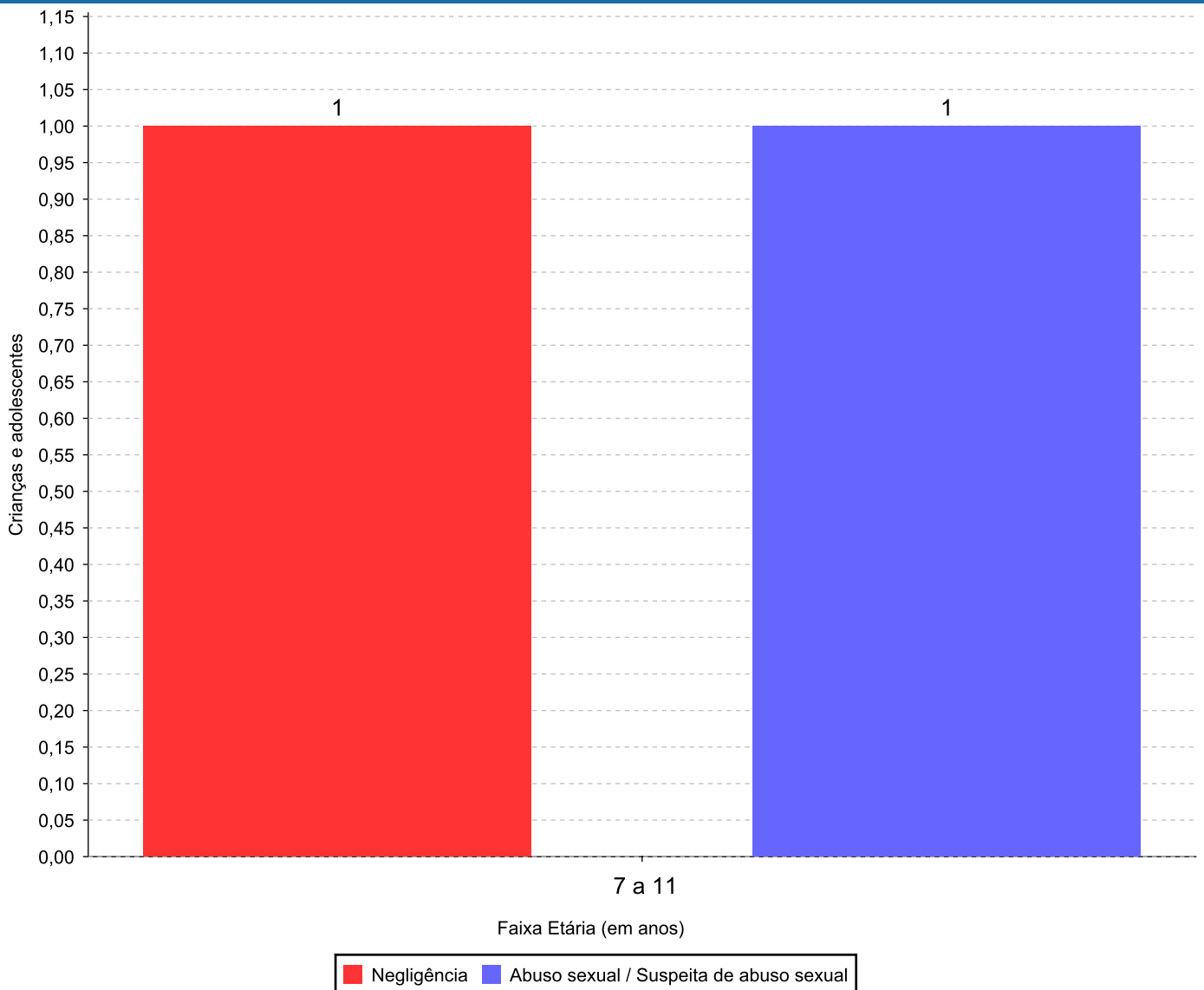
Motivo	nº de c/a	%	feminino	masculino
Abuso sexual / Suspeita de abuso sexual	1	50,00	1	0
Negligência	1	50,00	0	1
Total	2	100,00	1	1

Observação: A partir de 2018 o motivo "Devolução por tentativa de colocação familiar mal sucedida" foi desmembrado em "Adoção mal sucedida", "Guarda ou Tutela para terceiros mal sucedida" e "Guarda ou Tutela para família extensa mal sucedida".

Motivo de acolhimento por faixa etária (% do motivo em cada faixa).

Motivo	nº de c/a	%	0 a 6	%	7 a 11	%	12 a 15	%	16 a 18	%
Abuso sexual / Suspeita de abuso sexual	1	50,00	0		1	50,00	0		0	
Negligência	1	50,00	0		1	50,00	0		0	
Total	2	100,00	0	100,00	2	100,00	0	100,00	0	100,00

Motivos de acolhimento com maior incidência para cada faixa etária.



Observação: A partir de 2018 o motivo "Devolução por tentativa de colocação familiar mal sucedida" foi desmembrado em "Adoção mal sucedida", "Guarda ou Tutela para terceiros mal sucedida" e "Guarda ou Tutela para família extensa mal sucedida".

Motivo de acolhimento por faixa etária (% da faixa em cada motivo).

Motivo	nº de c/a	0 a 6	%	7 a 11	%	12 a 15	%	16 a 18	%
Abuso sexual / Suspeita de abuso sexual	1	0	0,00	1	100,00	0	0,00	0	0,00
Negligência	1	0	0,00	1	100,00	0	0,00	0	0,00
Total	2	0	0,00	2	100,00	0	0,00	0	0,00

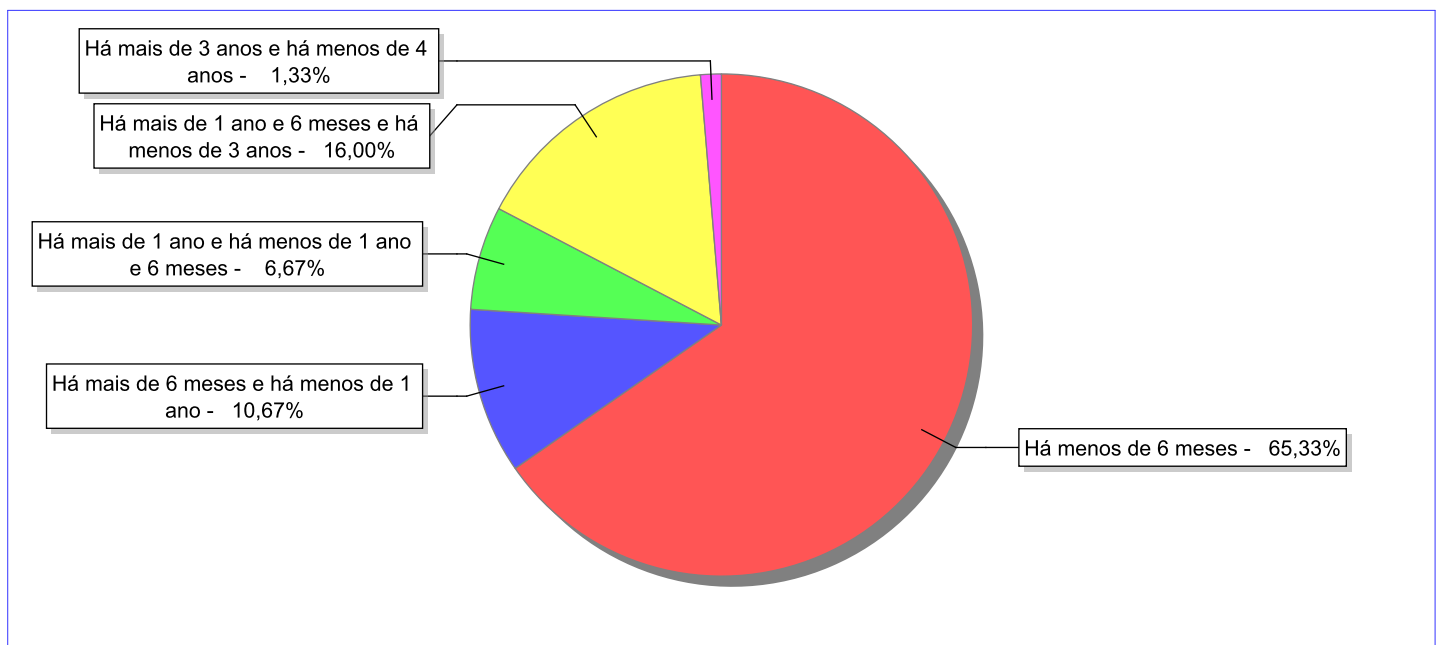
Observação: A partir de 2018 o motivo "Devolução por tentativa de colocação familiar mal sucedida" foi desmembrado em "Adoção mal sucedida", "Guarda ou Tutela para terceiros mal sucedida" e "Guarda ou Tutela para família extensa mal sucedida".

Tempo de institucionalização das crianças e adolescentes que se desligaram (*) do regime de acolhimento institucional ou familiar.

(*) Refere-se a crianças e adolescentes desligados a partir de 2008 e que não foram acolhidos novamente.

C/A desligados	nº de c/a	%
Há menos de 6 meses	49	65,33
Há mais de 6 meses e há menos de 1 ano	8	10,67
Há mais de 1 ano e há menos de 1 ano e 6 meses	5	6,67
Há mais de 1 ano e 6 meses e há menos de 3 anos	12	16,00
Há mais de 3 anos e há menos de 4 anos	1	1,33
Total	75	100,00

Percentual – tempo de acolhimento.



Motivo de desligamento.

Motivo	nº de c/a	%	feminino	masculino
Reintegração aos genitores	59	78,67	22	37
Guarda ou tutela para família extensa (a partir de 2018)	7	9,33	6	1
Colocação em família substituta (Desativado e Desmembrado em 2018)	3	4,00	2	1
Recambiamento ao Município de Origem	3	4,00	3	0
Maioridade	2	2,67	0	2
Evasão	1	1,33	1	0
Total	75	100,00	34	41

Observação: A partir de 2018 o motivo "Colocação em família substituta" foi desmembrado em "Adoção", Guarda ou Tutela para terceiros" e "Guarda ou Tutela para família extensa".

Dos indicadores que podem contribuir para a definição da situação jurídica das crianças e adolescentes acolhidos.

Relação entre visitação e Ação de Destituição do Poder Familiar (DPF).

Detalhamento da visitação	número de c/a	%	número de c/a com DPF	% de c/a com DPF	número de c/a sem DPF	% de c/a sem DPF
semanal	1	50,00	0	0,00	1	100,00
quinzenal	1	50,00	0	0,00	1	100,00
Total	2	100,00	0	0,00	2	100,00

Vínculos biológicos das crianças e adolescentes acolhidos

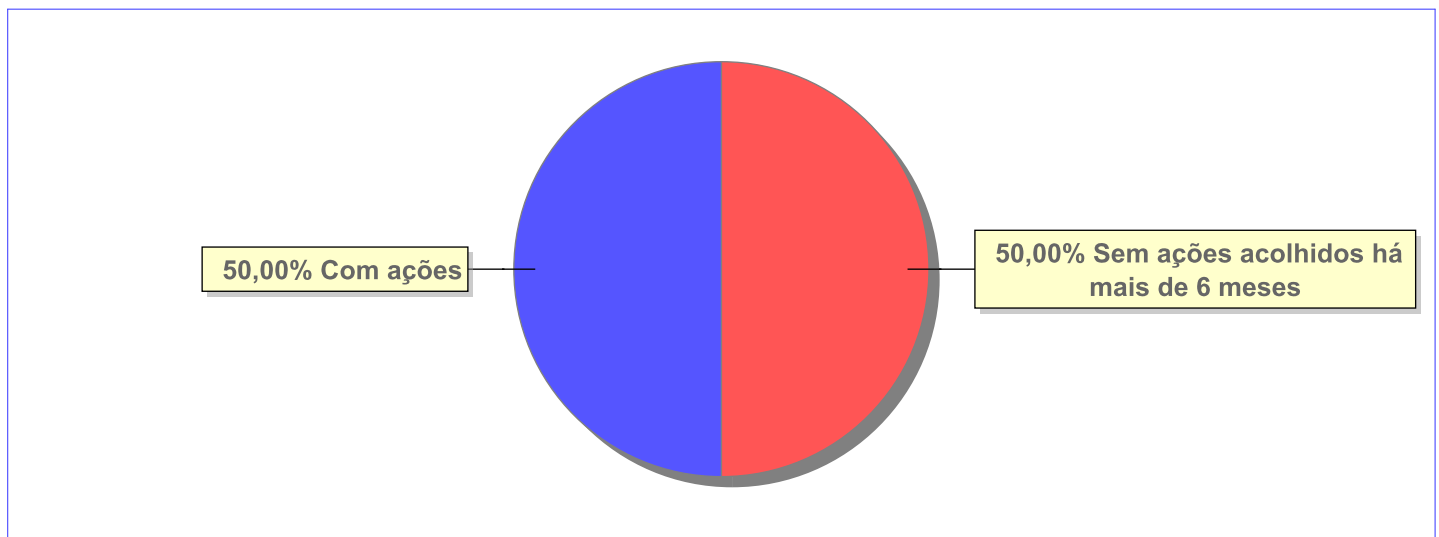
Situação	número de c/a	%	número de c/a com DPF	% de c/a com DPF	número de c/a sem DPF	% de c/a sem DPF
Pai e/ou mãe vivo(s)	2	100,00	0	0,00	2	100,00
Total	2	100,00	0	0,00	2	100,00

Não há Aptos à adoção neste município

Panorama e detalhamento da situação das crianças e adolescentes no sistema de justiça

Critério	número de c/a	%
Panorama da situação da c/a no sistema de justiça		
Com ações judiciais	1	50,00
Sem ações judiciais	1	50,00
Total	2	100,00
Acompanhamento no âmbito da PJIJ de crianças e adolescentes sem ações		
Sem P.A. acolhidos há mais de 6 meses	1	100,00
Total	1	100,00
Acompanhamento no âmbito do Poder Judiciário		
com ações judiciais	1	50,00
com procedimentos judiciais	1	50,00
Total	2	100,00

Distribuição percentual de ações.

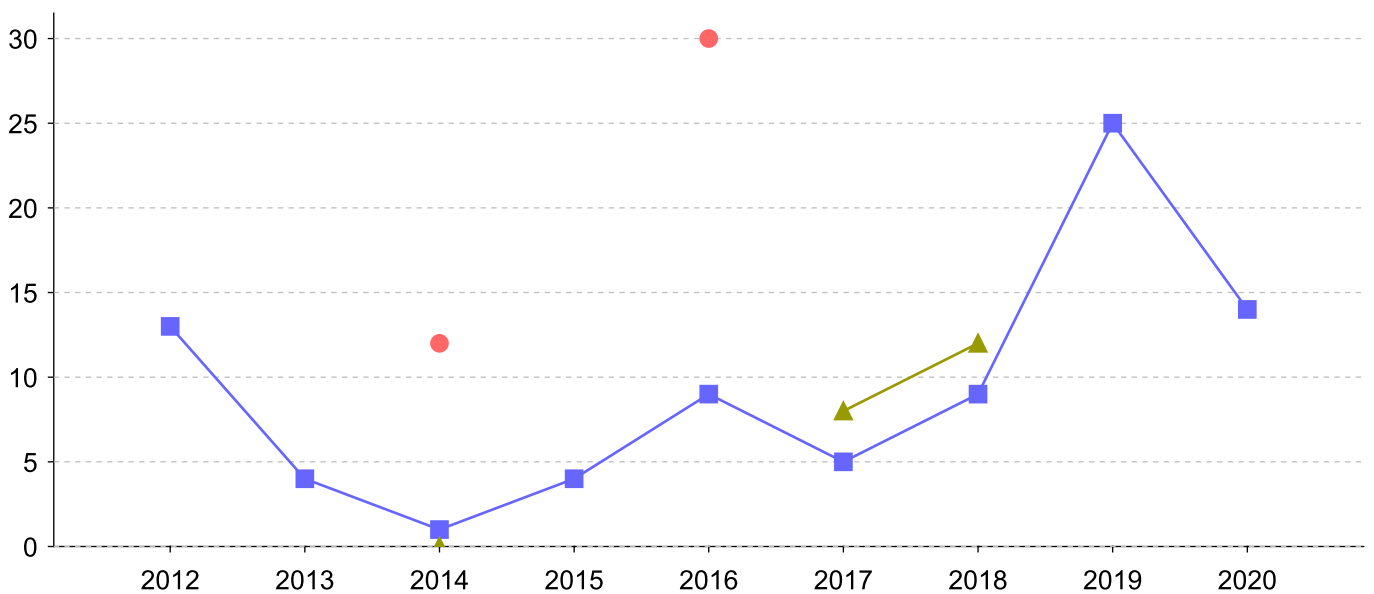


Ações Judiciais	nº de ações	%
Representação em face dos pais ou responsável (Art. 249, ECA)	1	100,00
Total	1	100,00

Evolução do tempo médio de acolhimento (em meses) das c/a desligadas

Motivo do Desligamento	Média	2012	2013	2014	2015	2016	2017	2018	2019	2020	2021
Reintegração aos genitores	10	13	4	1	4	9	5	9	25	14	-
Guarda ou tutela para família extensa (a partir de 2018)	9	-	-	0	-	-	8	12	-	-	-
Colocação em família substituta (Desativado e Desmembrado em 2018)	18	-	-	12	-	30	-	-	-	-	-
Recambiamento ao Município de Origem	0	-	-	-	1	-	-	-	0	-	-

Evolução do tempo médio de acolhimento das c/a desligadas (principais motivos)



■ Reintegração aos genitores
 ● Colocação em família substituta (Desativado e Desmembrado em 2018)
▲ Guarda ou tutela para família extensa (a partir de 2018)

Distribuição da população infantojuvenil acolhida

Total das entidades de acolhimento institucional e Equipe de acompanhamento do Projeto Família Acolhedora (CREAS), das crianças e adolescentes inseridos nesses regimes, das crianças e adolescentes aptos à adoção, das crianças e adolescentes sem registro civil de nascimento e das crianças e adolescentes sem visita.

Atendimento	número de entidades	número de c/a	% de c/a no Estado	aptos à adoção	% aptos à adoção	Sem RCN	Sem Visita
RIO DAS FLORES	1	4	100,00	1	25,00	0	3
Serviço de Acolhimento Institucional/ Modalidade Abrigo Institucional	1	4	100,00	1	25,00	0	3

Origem da população infantojuvenil acolhida no Município.

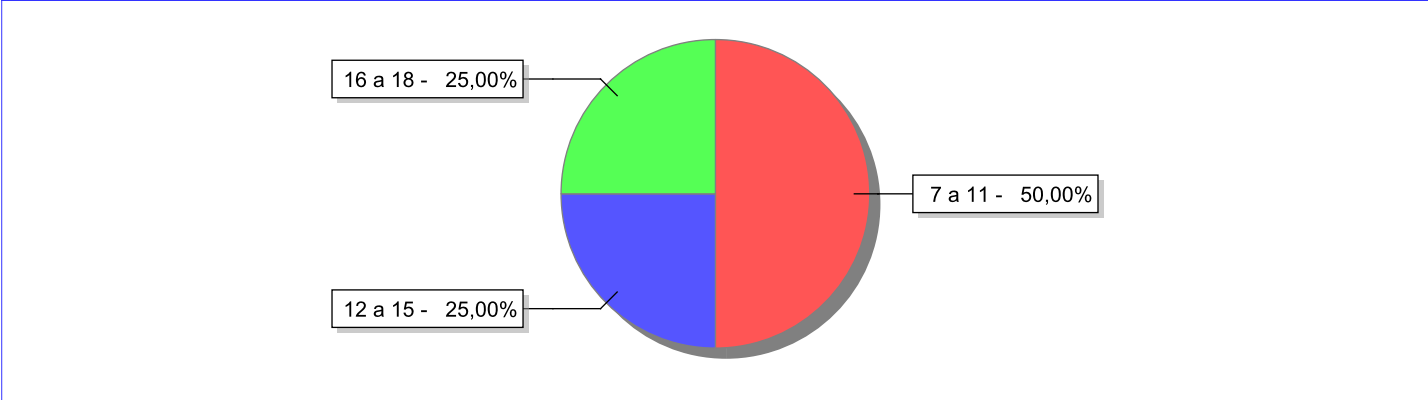
Município	Acolhidos	%
Rio das Flores	3	75,00
Paty do Alferes	1	25,00
Total	4	100,00

Indicadores de faixa etária, sexo, cor/raça e escolaridade das crianças e adolescentes acolhidos.

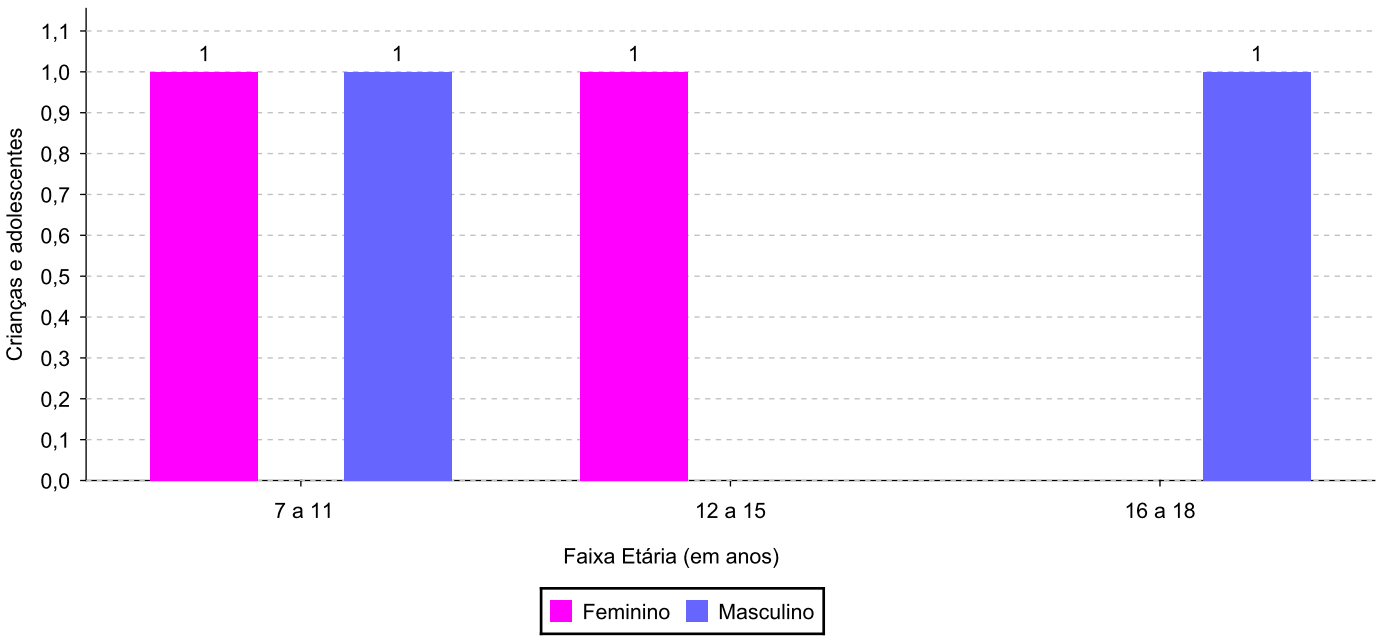
Faixa etária e sexo das crianças e adolescentes acolhidos.

Faixa etária	número de c/a	%	feminino	masculino
7 a 11	2	50,00	1	1
12 a 15	1	25,00	1	0
16 a 18	1	25,00	0	1
Total	4	100,00	2	2

Percentual de crianças e adolescentes acolhidos por faixa etária.



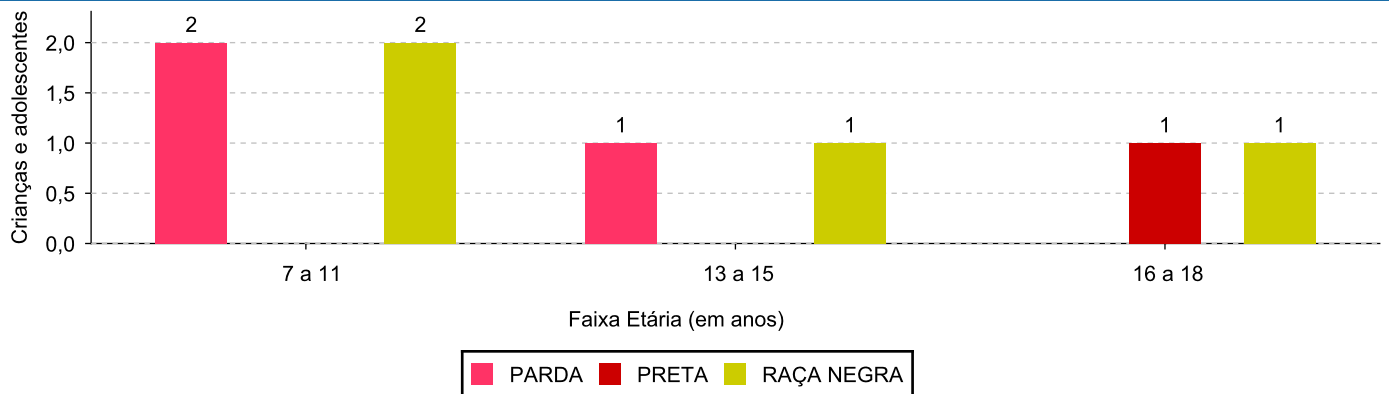
Distribuição das crianças e adolescentes acolhidos por sexo e faixa etária.



Cor/raça e faixa etária das crianças e adolescentes acolhidos.

Faixa Etária	nº de c/a	%	Branca	Amarela	Preta	Parda	Raça Negra	Indigena	Ignorado
7 a 11	2	50,00	0	0	0	2	2	0	0
12 a 15	1	25,00	0	0	0	1	1	0	0
16 a 18	1	25,00	0	0	1	0	1	0	0
Total	4	100,00	0	0	1	3	4	0	0

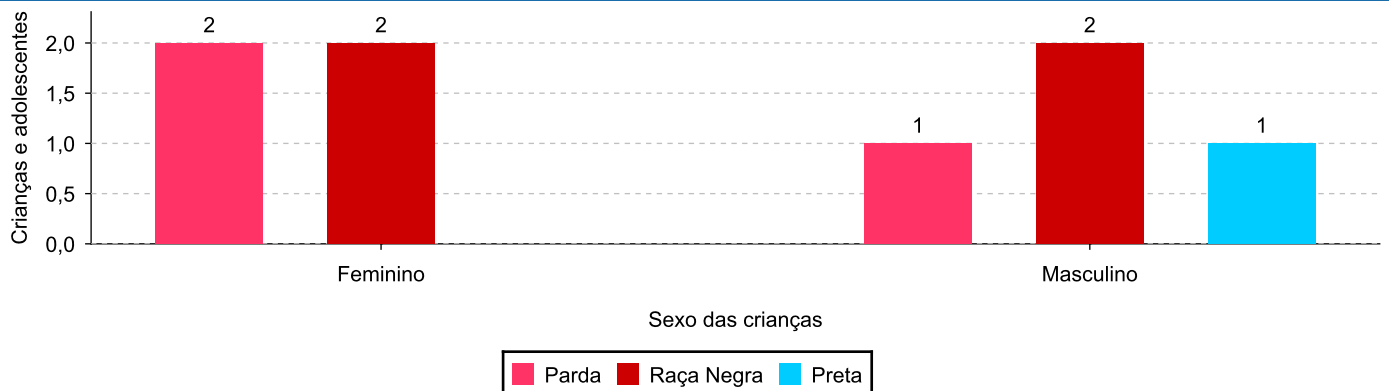
Distribuição das crianças e adolescentes acolhidos por cor/raça e faixa etária.



Cor/Raça e sexo das crianças e adolescentes acolhidos.

Cor/raça	número de c/a	%	feminino	masculino
Raça Negra	4	100,00	2	2
Parda	3	75,00	2	1
Preta	1	25,00	0	1
Total	4	100,00	2	2

Distribuição das crianças e adolescentes acolhidos por cor/raça e sexo.



Escolaridade das crianças e adolescentes acolhidos, por faixa etária.

Faixa etária	Estuda	%	Não Estuda	%	Total	%
7 a 11	2	100,00	0	0,00	2	100,00
12 a 15	1	100,00	0	0,00	1	100,00
16 a 18	1	100,00	0	0,00	1	100,00
Total	4	100,00	0	0,00	4	100,00

Dos indicadores de deficiência e saúde.

Crianças e Adolescentes portadores de necessidades especiais.

Apresentam deficiência	número de c/a	%
Não	4	100,00
Total	4	100,00

Crianças e Adolescentes acolhidos que necessitam de tratamento de saúde especial.

Necessidade de tratamento de saúde especial	número de c/a	%
Sim	1	25,00
Não	3	75,00
Total	4	100,00

Doenças mais comuns.

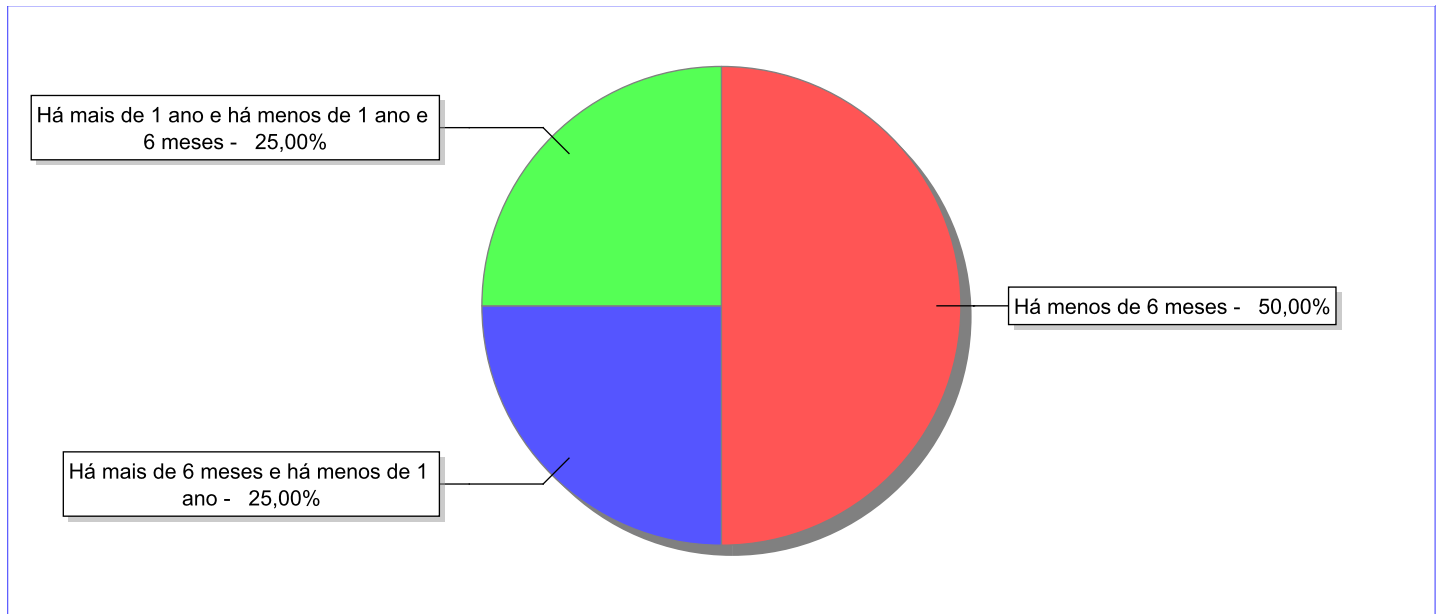
Doenças mais comuns	Incidência	%
Acompanhamento psicológico	1	100,00
Total	1	100,00

Dos indicadores de período e motivo de acolhimento / desligamento.

Tempo de institucionalização das crianças e adolescentes que se encontram em regime de acolhimento institucional ou familiar.

C/A acolhidos	nº de c/a	%
Há menos de 6 meses	2	50,00
Há mais de 6 meses e há menos de 1 ano	1	25,00
Há mais de 1 ano e há menos de 1 ano e 6 meses	1	25,00
Total	4	100,00

Percentual – tempo de acolhimento.



Motivo de acolhimento.

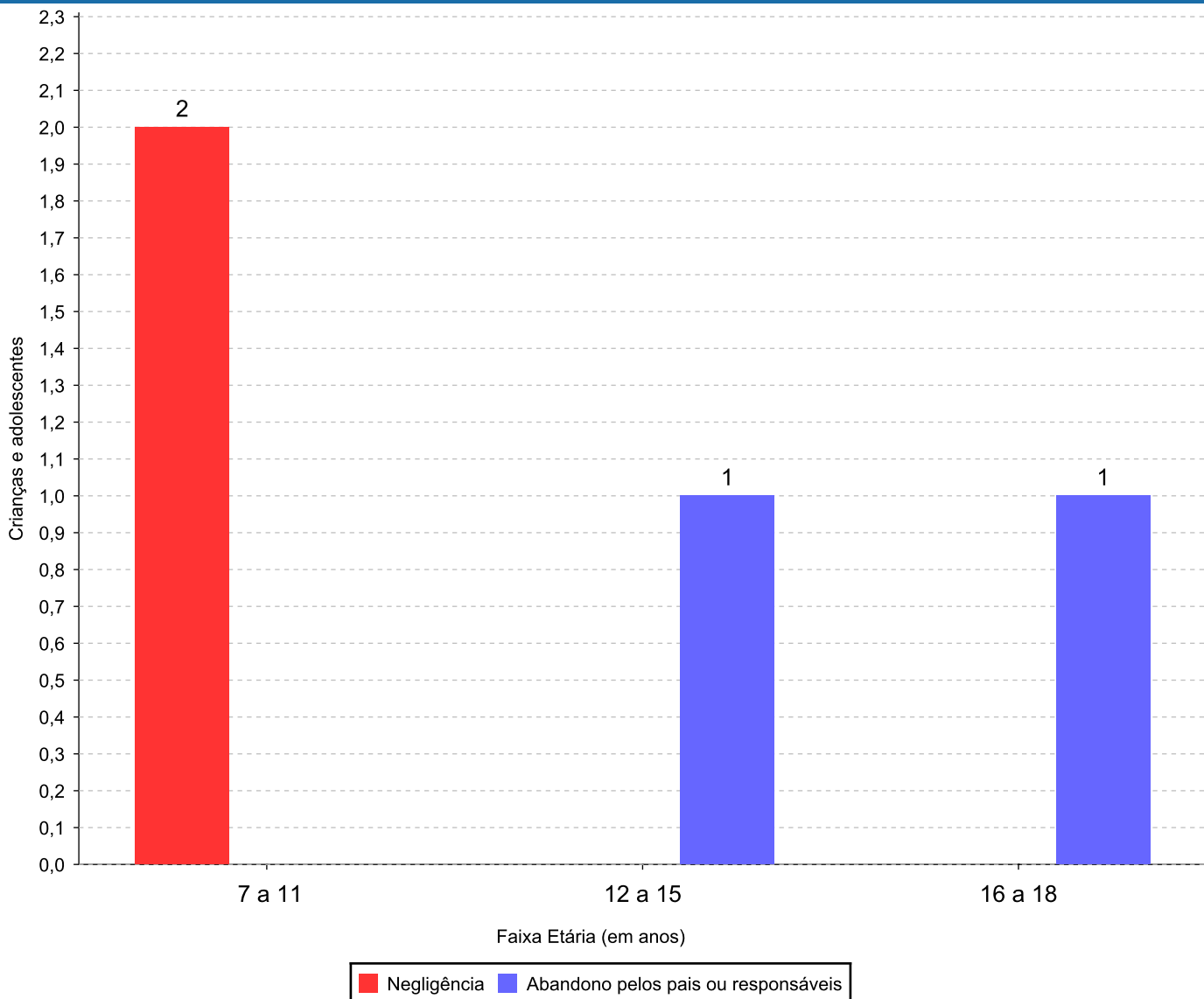
Motivo	nº de c/a	%	feminino	masculino
Abandono pelos pais ou responsáveis	2	50,00	1	1
Negligência	2	50,00	1	1
Total	4	100,00	2	2

Observação: A partir de 2018 o motivo "Devolução por tentativa de colocação familiar mal sucedida" foi desmembrado em "Adoção mal sucedida", "Guarda ou Tutela para terceiros mal sucedida" e "Guarda ou Tutela para família extensa mal sucedida".

Motivo de acolhimento por faixa etária (% do motivo em cada faixa).

Motivo	nº de c/a	%	0 a 6	%	7 a 11	%	12 a 15	%	16 a 18	%
Abandono pelos pais ou responsáveis	2	50,00	0		0	0,00	1	100,00	1	100,00
Negligência	2	50,00	0		2	100,00	0	0,00	0	0,00
Total	4	100,00	0	100,00	2	100,00	1	100,00	1	100,00

Motivos de acolhimento com maior incidência para cada faixa etária.



Observação: A partir de 2018 o motivo "Devolução por tentativa de colocação familiar mal sucedida" foi desmembrado em "Adoção mal sucedida", "Guarda ou Tutela para terceiros mal sucedida" e "Guarda ou Tutela para família extensa mal sucedida".

Motivo de acolhimento por faixa etária (% da faixa em cada motivo).

Motivo	nº de c/a	0 a 6	%	7 a 11	%	12 a 15	%	16 a 18	%
Abandono pelos pais ou responsáveis	2	0	0,00	0	0,00	1	50,00	1	50,00
Negligência	2	0	0,00	2	100,00	0	0,00	0	0,00
Total	4	0	0,00	2	50,00	1	25,00	1	25,00

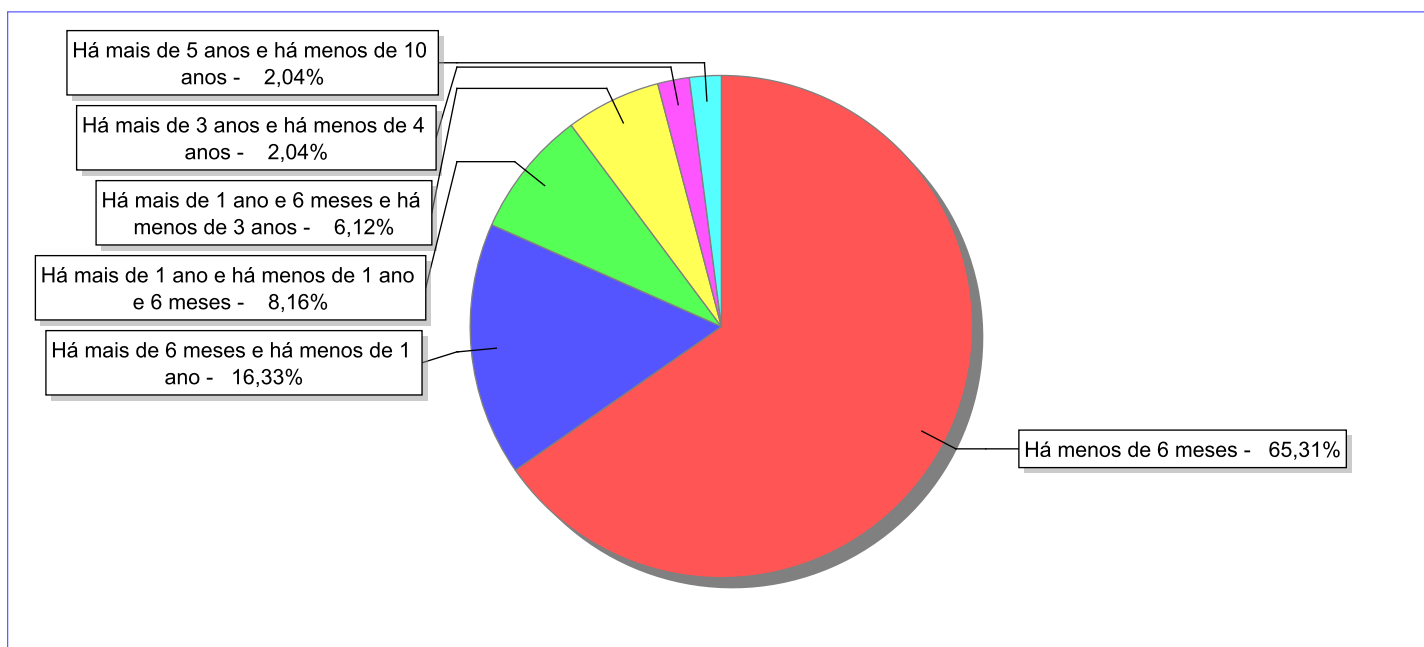
Observação: A partir de 2018 o motivo "Devolução por tentativa de colocação familiar mal sucedida" foi desmembrado em "Adoção mal sucedida", "Guarda ou Tutela para terceiros mal sucedida" e "Guarda ou Tutela para família extensa mal sucedida".

Tempo de institucionalização das crianças e adolescentes que se desligaram (*) do regime de acolhimento institucional ou familiar.

(*) Refere-se a crianças e adolescentes desligados a partir de 2008 e que não foram acolhidos novamente.

C/A desligados	nº de c/a	%
Há menos de 6 meses	32	65,31
Há mais de 6 meses e há menos de 1 ano	8	16,33
Há mais de 1 ano e há menos de 1 ano e 6 meses	4	8,16
Há mais de 1 ano e 6 meses e há menos de 3 anos	3	6,12
Há mais de 3 anos e há menos de 4 anos	1	2,04
Há mais de 5 anos e há menos de 10 anos	1	2,04
Total	49	100,00

Percentual – tempo de acolhimento.



Motivo de desligamento.

Motivo	nº de c/a	%	feminino	masculino
Reintegração aos genitores	33	67,35	21	12
Guarda ou tutela para família extensa (a partir de 2018)	7	14,29	4	3
Maioridade	6	12,24	4	2
Colocação em família substituta (Desativado e Desmembrado em 2018)	2	4,08	1	1
Desligamento voluntário da família (dos abrigos de família)	1	2,04	1	0
Total	49	100,00	31	18

Observação: A partir de 2018 o motivo "Colocação em família substituta" foi desmembrado em "Adoção", Guarda ou Tutela para terceiros" e "Guarda ou Tutela para família extensa".

Dos indicadores que podem contribuir para a definição da situação jurídica das crianças e adolescentes acolhidos.

Relação entre visitação e Ação de Destituição do Poder Familiar (DPF).

Detalhamento da visitação	número de c/a	%	número de c/a com DPF	% de c/a com DPF	número de c/a sem DPF	% de c/a sem DPF
semanal	1	25,00	1	100,00	0	0,00
sem visita	3	75,00	2	66,67	1	33,33
Total	4	100,00	3	75,00	1	25,00

Faixa etária das crianças e adolescentes sem visita.

Faixa Etária	número de c/a	%	número de c/a com DPF	% de c/a com DPF	número de c/a sem DPF	% de c/a sem DPF
7 a 11	1	33,33	1	100,00	0	0,00
12 a 15	1	33,33	1	100,00	0	0,00
16 a 18	1	33,33	0	0,00	1	100,00
Total	3	100,00	2	66,67	1	33,33

Vínculos biológicos das crianças e adolescentes acolhidos

Situação	número de c/a	%	número de c/a com DPF	% de c/a com DPF	número de c/a sem DPF	% de c/a sem DPF
Pai e/ou mãe vivo(s)	3	75,00	2	66,67	1	33,33
DPF com trânsito em julgado	1	25,00	1	100,00	0	0,00
Total	4	100,00	3	75,00	1	25,00

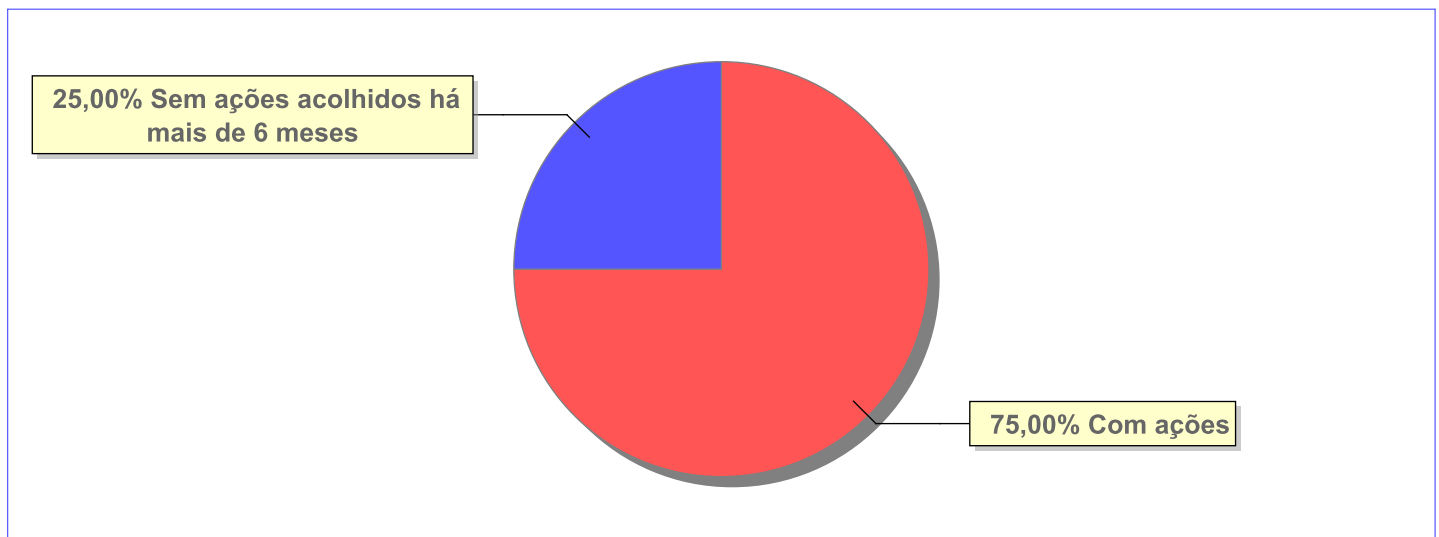
Perfil dos Aptos à adoção

Critério	Órfãos	DPF	Pais Desconhecidos	Entrega Voluntária	Total
Sexo					
Masculino	0	1	0	0	1
Total	0	1	0	0	1
Faixa Etária					
7 a 11	0	1	0	0	1
Total	0	1	0	0	1
Tempo de Acolhimento					
Há mais de 1 ano e há menos de 1 ano e 6 meses	0	1	0	0	1
Total	0	1	0	0	1
Deficiências					
Não	0	1	0	0	1
Total	0	1	0	0	1
Doenças					
Não	0	1	0	0	1
Total	0	1	0	0	1
Cor/Raça					
Parda	0	1	0	0	1
Raça Negra	0	1	0	0	1
Total	0	1	0	0	1

Panorama e detalhamento da situação das crianças e adolescentes no sistema de justiça

Critério	número de c/a	%
Panorama da situação da c/a no sistema de justiça		
Com ações judiciais	3	75,00
Sem ações judiciais	1	25,00
Total	4	100,00
Acompanhamento no âmbito da PJIJ de crianças e adolescentes sem ações		
Sem P.A. acolhidos há mais de 6 meses	1	100,00
Total	1	100,00
Acompanhamento no âmbito do Poder Judiciário		
com ações judiciais	3	75,00
com procedimentos judiciais	1	25,00
Total	4	100,00

Distribuição percentual de ações.

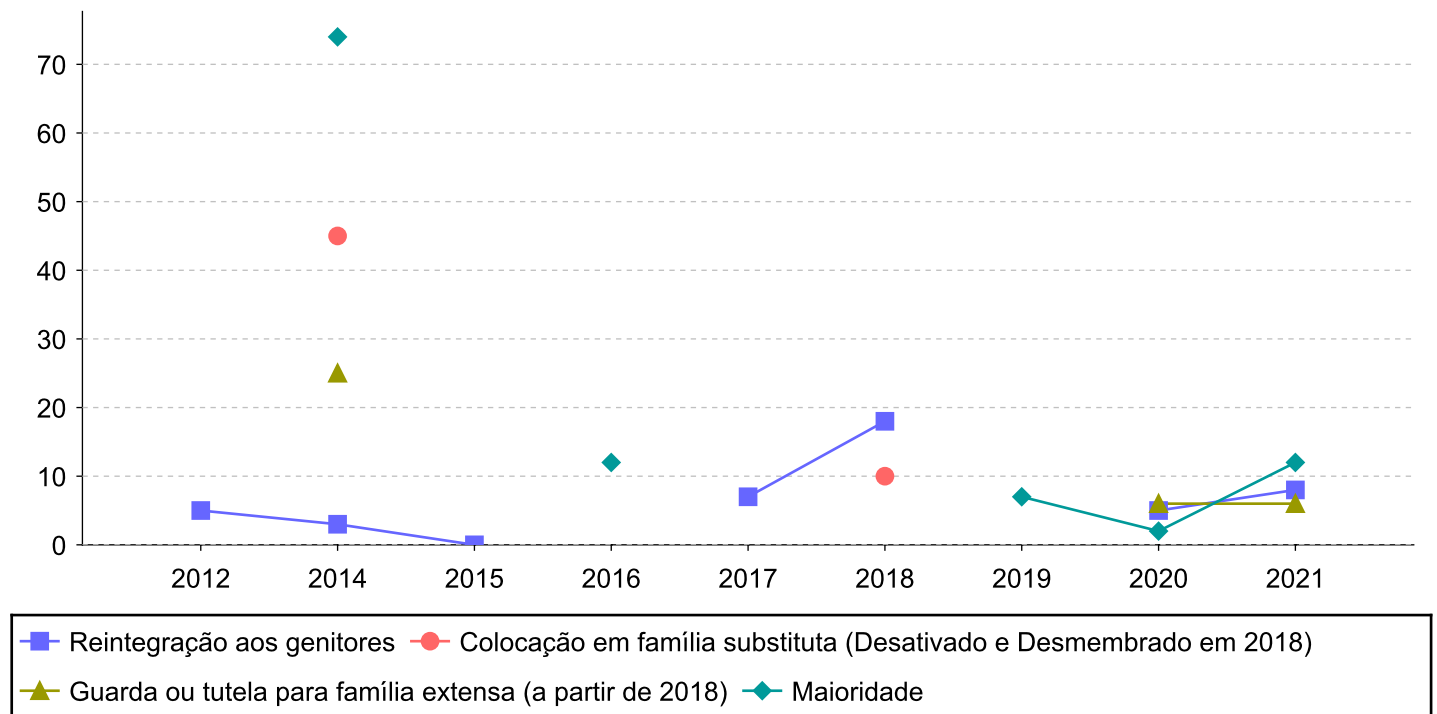


Ações Judiciais	nº de ações	%
Ação de Destituição do Poder Familiar	3	75,00
Ação de Suspensão do Poder Familiar (Art.24 ECA)	1	25,00
Total	4	100,00

Evolução do tempo médio de acolhimento (em meses) das c/a desligadas

Motivo do Desligamento	Média	2012	2013	2014	2015	2016	2017	2018	2019	2020	2021
Reintegração aos genitores	6	5	-	3	0	-	7	18	-	5	8
Guarda ou tutela para família extensa (a partir de 2018)	8	-	-	25	-	-	-	-	-	6	6
Maioridade	21	-	-	74	-	12	-	-	7	2	12
Colocação em família substituta (Desativado e Desmembrado em 2018)	28	-	-	45	-	-	-	10	-	-	-
Desligamento voluntário da família (dos abrigos de família)	4	-	-	-	-	-	-	-	-	4	-

Evolução do tempo médio de acolhimento das c/a desligadas (principais motivos)



Distribuição da população infantojuvenil acolhida

Total das entidades de acolhimento institucional e Equipe de acompanhamento do Projeto Família Acolhedora (CREAS), das crianças e adolescentes inseridos nesses regimes, das crianças e adolescentes aptos à adoção, das crianças e adolescentes sem registro civil de nascimento e das crianças e adolescentes sem visita.

Atendimento	número de entidades	número de c/a	% de c/a no Estado	aptos à adoção	% aptos à adoção	Sem RCN	Sem Visita
RIO DAS OSTRAS	1	13	100,00	0	0,00	0	5
Serviço de Acolhimento Institucional/ Modalidade Abrigo Institucional	1	13	100,00	0	0,00	0	5

Origem da população infantojuvenil acolhida no Município.

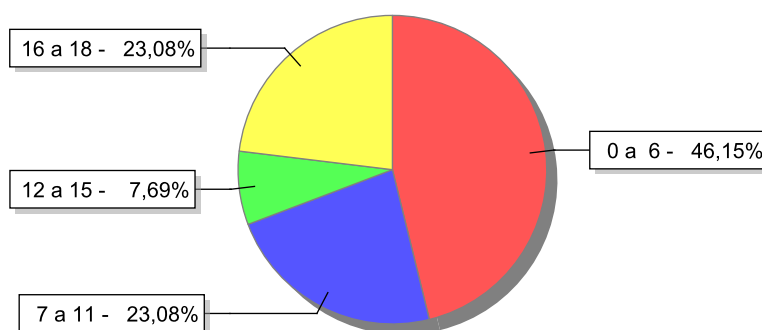
Município	Acolhidos	%
Rio das Ostras	13	100,00

Distribuição da população infantojuvenil oriunda do Município analisado, acolhida pelos demais Municípios do Estado.

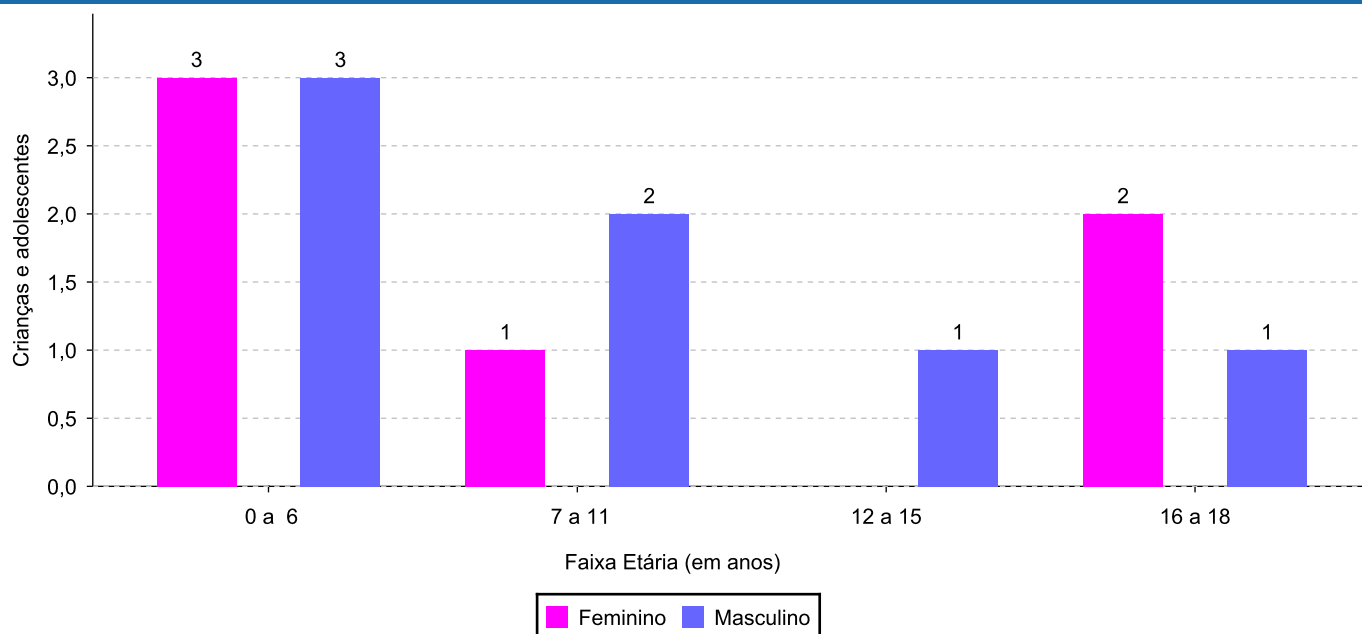
Município de localização do acolhido	Acolhidos	%
Casimiro de Abreu	2	28,57
Conceição de Macabu	2	28,57
Itaocara	2	28,57
Duque de Caxias	1	14,29
Total	7	100,00

Faixa etária	número de c/a	%	feminino	masculino
0 a 6	6	46,15	3	3
7 a 11	3	23,08	1	2
12 a 15	1	7,69	0	1
16 a 18	3	23,08	2	1
Total	13	100,00	6	7

Percentual de crianças e adolescentes acolhidos por faixa etária.



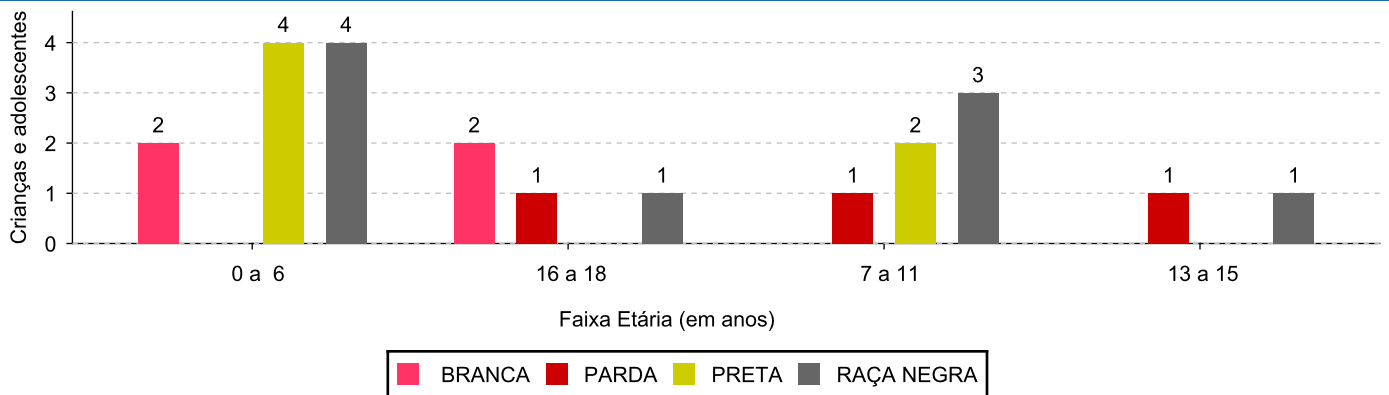
Distribuição das crianças e adolescentes acolhidos por sexo e faixa etária.



Cor/raça e faixa etária das crianças e adolescentes acolhidos.

Faixa Etária	nº de c/a	%	Branca	Amarela	Preta	Parda	Raça Negra	Indigena	Ignorado
0 a 6	6	46,15	2	0	4	0	4	0	0
7 a 11	3	23,08	0	0	2	1	3	0	0
12 a 15	1	7,69	0	0	0	1	1	0	0
16 a 18	3	23,08	2	0	0	1	1	0	0
Total	13	100,00	4	0	6	3	9	0	0

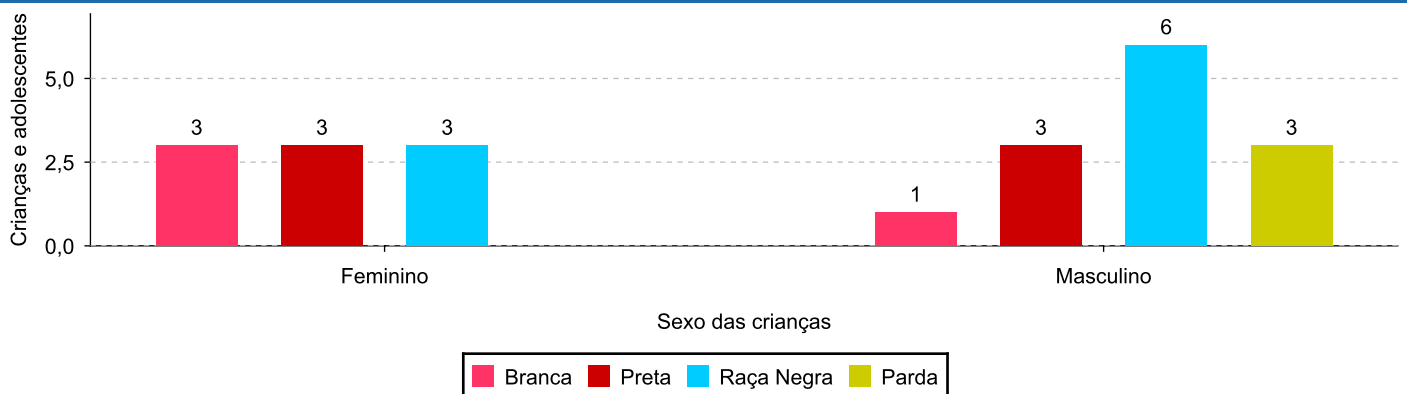
Distribuição das crianças e adolescentes acolhidos por cor/raça e faixa etária.



Cor/Raça e sexo das crianças e adolescentes acolhidos.

Cor/raça	número de c/a	%	feminino	masculino
Raça Negra	9	69,23	3	6
Preta	6	46,15	3	3
Branca	4	30,77	3	1
Parda	3	23,08	0	3
Total	13	100,00	6	7

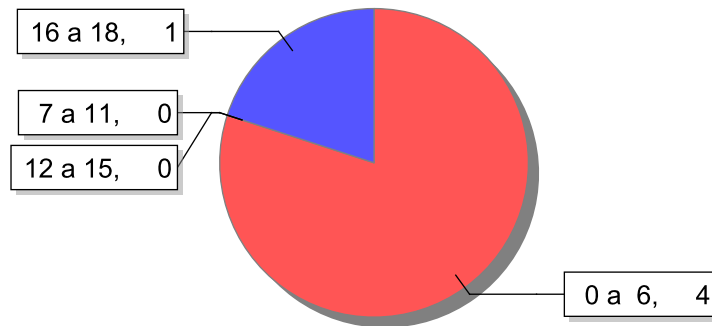
Distribuição das crianças e adolescentes acolhidos por cor/raça e sexo.



Escolaridade das crianças e adolescentes acolhidos, por faixa etária.

Faixa etária	Estuda	%	Não Estuda	%	Total	%
0 a 6	2	33,33	4	66,67	6	100,00
7 a 11	3	100,00	0	0,00	3	100,00
12 a 15	1	100,00	0	0,00	1	100,00
16 a 18	2	66,67	1	33,33	3	100,00
Total	8	61,54	5	38,46	13	100,00

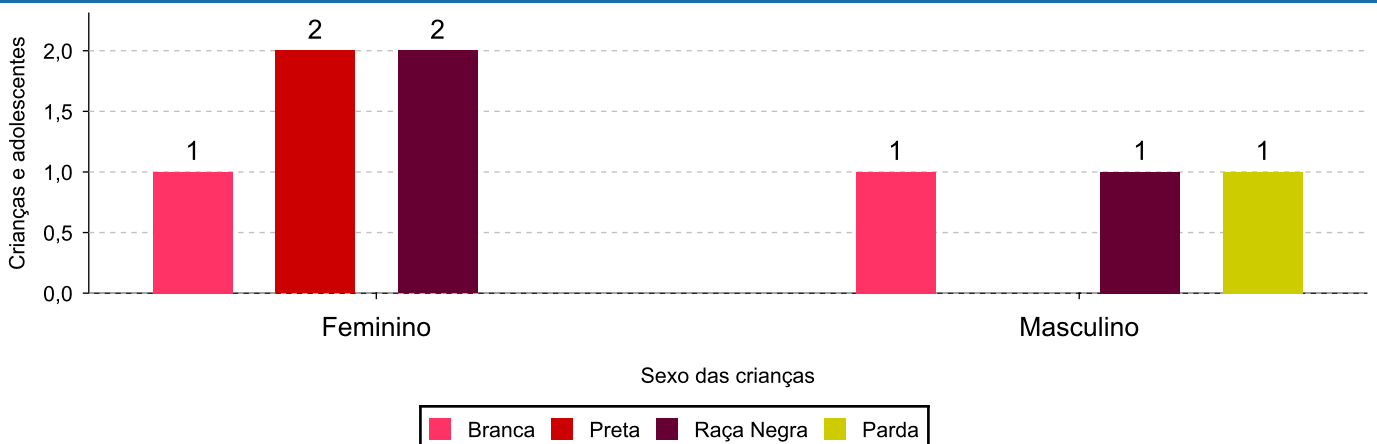
Faixas etárias (em números) das crianças e adolescentes que não estudam.



Indicadores de cor/raça e sexo das crianças e adolescentes acolhidos que não estudam.

Cor/Raça	número de c/a	%	feminino	masculino
Raça Negra	3	60,00	2	1
Branca	2	40,00	1	1
Preta	2	40,00	2	0
Parda	1	20,00	0	1
Total	5	100,00	3	2

Cor/Raça e sexo das crianças e adolescentes que não estudam.



Dos indicadores de deficiência e saúde.

Crianças e Adolescentes portadores de necessidades especiais.

Apresentam deficiência	número de c/a	%
Sim	1	7,69
Não	12	92,31
Total	13	100,00

Detalhamento das crianças e adolescentes portadores de necessidades especiais.

Categoria	nº de c/a	%
Deficiência auditiva/deficiência visual	1	100,00
Total	1	100,00

Crianças e Adolescentes acolhidos que necessitam de tratamento de saúde especial.

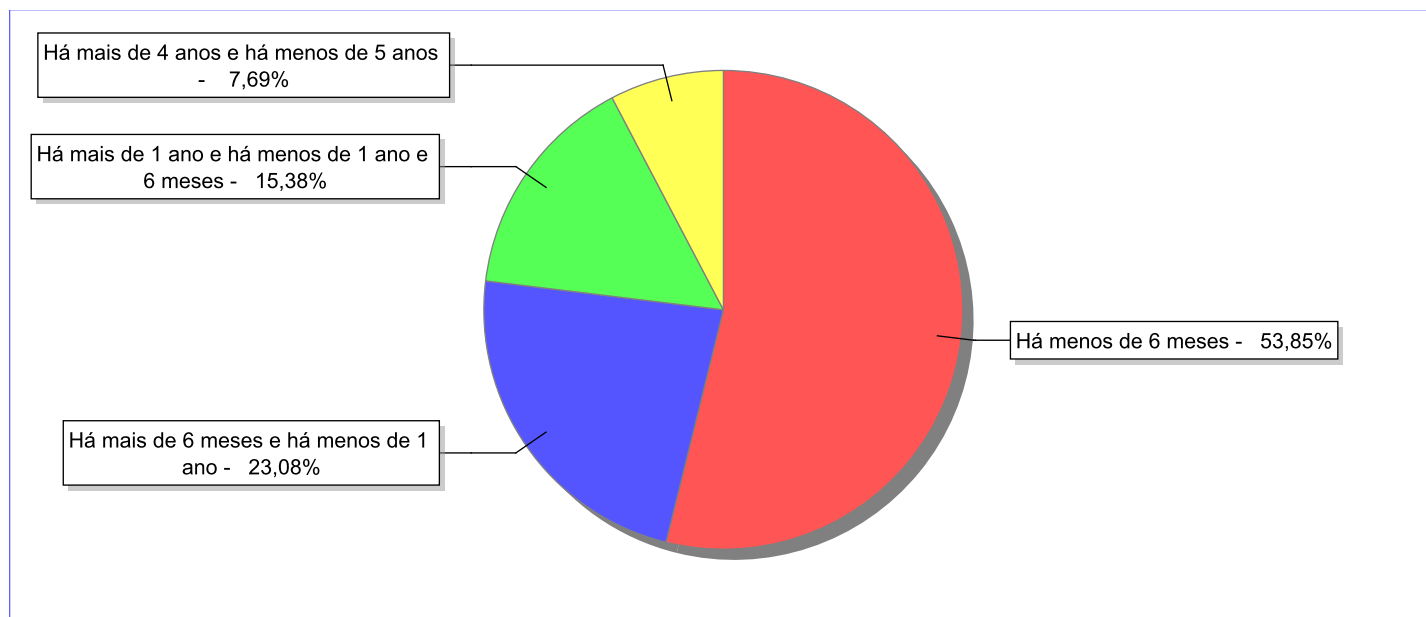
Necessidade de tratamento de saúde especial	número de c/a	%
Não	13	100,00
Total	13	100,00

Dos indicadores de período e motivo de acolhimento / desligamento.

Tempo de institucionalização das crianças e adolescentes que se encontram em regime de acolhimento institucional ou familiar.

C/A acolhidos	nº de c/a	%
Há menos de 6 meses	7	53,85
Há mais de 6 meses e há menos de 1 ano	3	23,08
Há mais de 1 ano e há menos de 1 ano e 6 meses	2	15,38
Há mais de 4 anos e há menos de 5 anos	1	7,69
Total	13	100,00

Percentual – tempo de acolhimento.



Motivo de acolhimento.

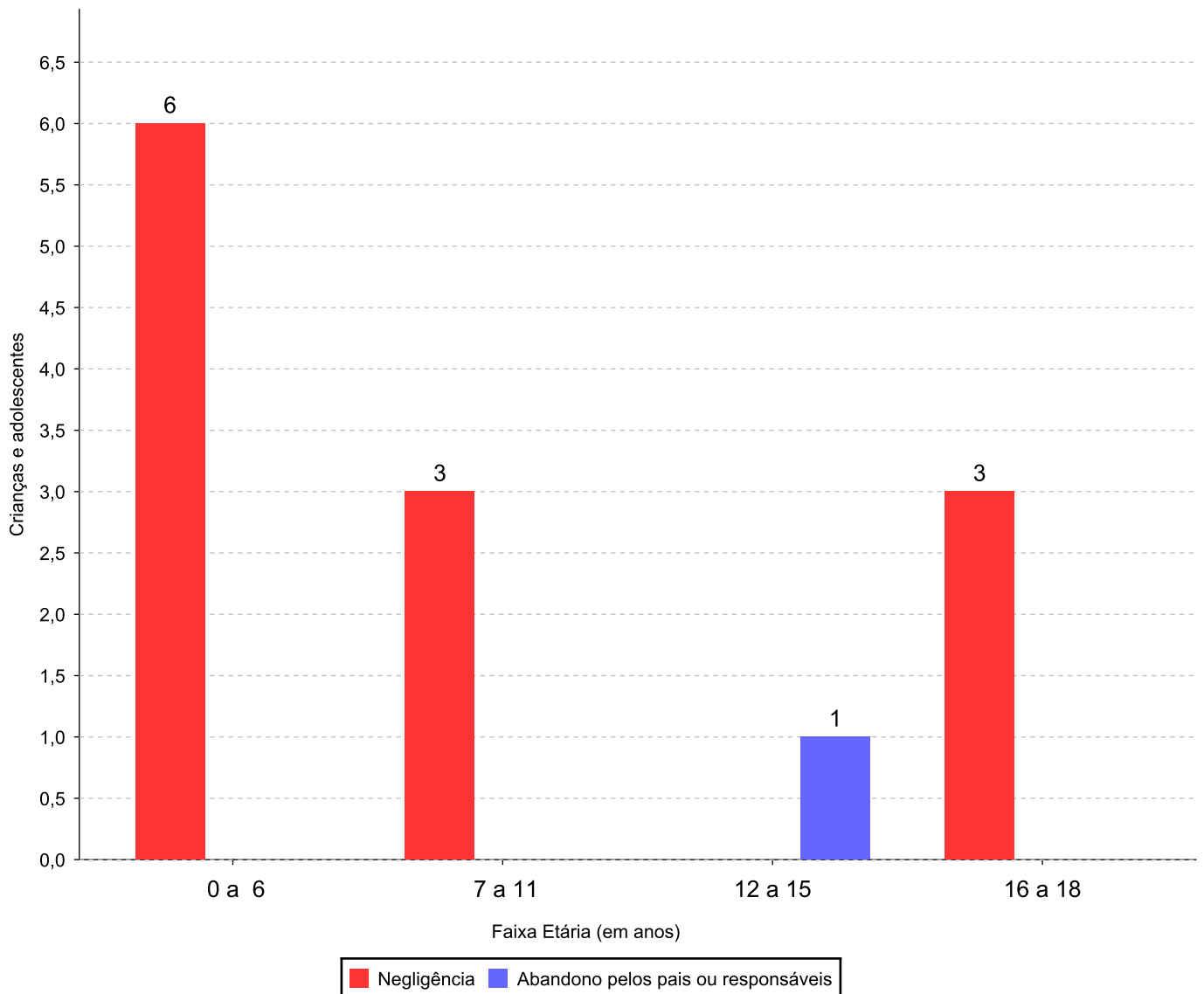
Motivo	nº de c/a	%	feminino	masculino
Negligência	12	92,31	6	6
Abandono pelos pais ou responsáveis	1	7,69	0	1
Total	13	100,00	6	7

Observação: A partir de 2018 o motivo "Devolução por tentativa de colocação familiar mal sucedida" foi desmembrado em "Adoção mal sucedida", "Guarda ou Tutela para terceiros mal sucedida" e "Guarda ou Tutela para família extensa mal sucedida".

Motivo de acolhimento por faixa etária (% do motivo em cada faixa).

Motivo	nº de c/a	%	0 a 6	%	7 a 11	%	12 a 15	%	16 a 18	%
Negligência	12	92,31	6	100,00	3	100,00	0	0,00	3	100,00
Abandono pelos pais ou responsáveis	1	7,69	0	0,00	0	0,00	1	100,00	0	0,00
Total	13	100,00	6	100,00	3	100,00	1	100,00	3	100,00

Motivos de acolhimento com maior incidência para cada faixa etária.



Observação: A partir de 2018 o motivo "Devolução por tentativa de colocação familiar mal sucedida" foi desmembrado em "Adoção mal sucedida", "Guarda ou Tutela para terceiros mal sucedida" e "Guarda ou Tutela para família extensa mal sucedida".

Motivo de acolhimento por faixa etária (% da faixa em cada motivo).

Motivo	nº de c/a	0 a 6	%	7 a 11	%	12 a 15	%	16 a 18	%
Negligência	12	6	50,00	3	25,00	0	0,00	3	25,00
Abandono pelos pais ou responsáveis	1	0	0,00	0	0,00	1	100,00	0	0,00
Total	13	6	46,15	3	23,07	1	7,69	3	23,09

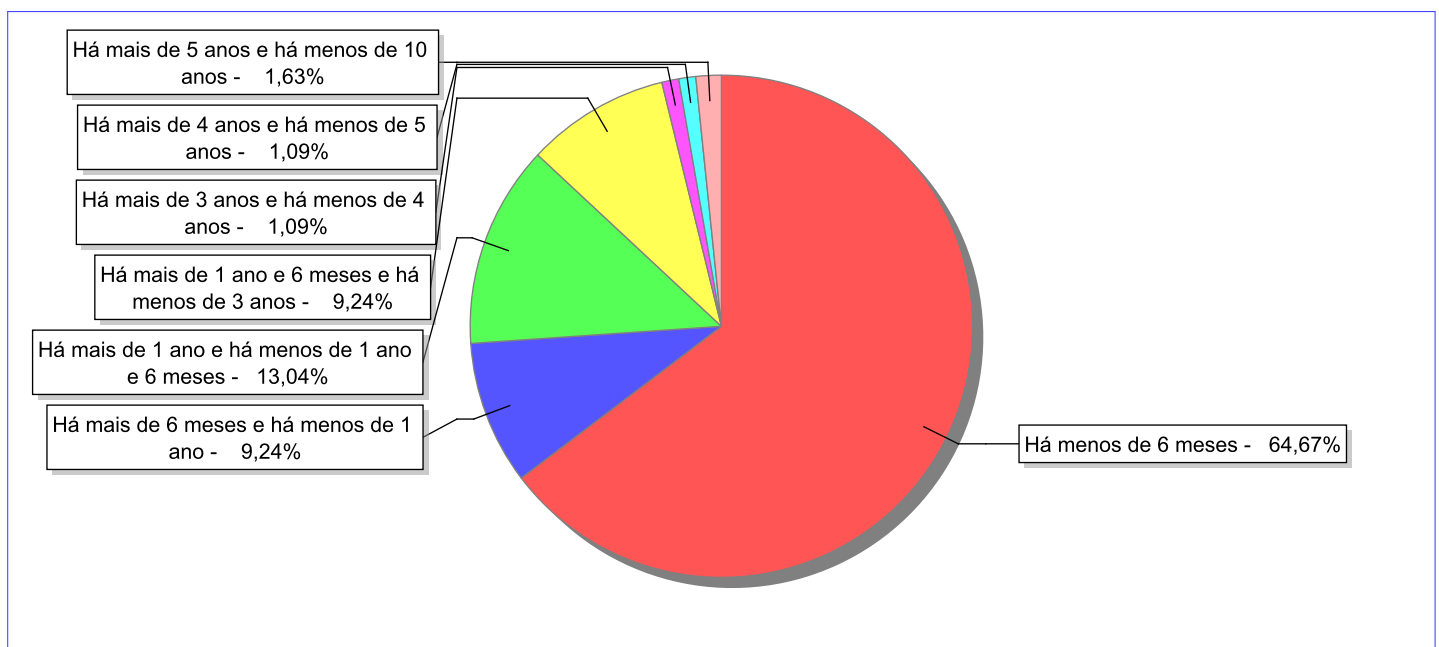
Observação: A partir de 2018 o motivo "Devolução por tentativa de colocação familiar mal sucedida" foi desmembrado em "Adoção mal sucedida", "Guarda ou Tutela para terceiros mal sucedida" e "Guarda ou Tutela para família extensa mal sucedida".

Tempo de institucionalização das crianças e adolescentes que se desligaram (*) do regime de acolhimento institucional ou familiar.

(*) Refere-se a crianças e adolescentes desligados a partir de 2008 e que não foram acolhidos novamente.

C/A desligados	nº de c/a	%
Há menos de 6 meses	119	64,67
Há mais de 6 meses e há menos de 1 ano	17	9,24
Há mais de 1 ano e há menos de 1 ano e 6 meses	24	13,04
Há mais de 1 ano e 6 meses e há menos de 3 anos	17	9,24
Há mais de 3 anos e há menos de 4 anos	2	1,09
Há mais de 4 anos e há menos de 5 anos	2	1,09
Há mais de 5 anos e há menos de 10 anos	3	1,63
Total	184	100,00

Percentual – tempo de acolhimento.



Motivo de desligamento.

Motivo	nº de c/a	%	feminino	masculino
Reintegração aos genitores	109	59,24	47	62
Guarda ou tutela para família extensa (a partir de 2018)	34	18,48	21	13
Colocação em família substituta (Desativado e Desmembrado em 2018)	13	7,07	6	7
Guarda ou Tutela para terceiros (a partir de 2018)	10	5,43	4	6
Evasão	6	3,26	2	4
Maioridade	5	2,72	2	3
Transferência para outro regime de atendimento	4	2,17	2	2
Transferência para outro serviço de acolhimento institucional	3	1,63	1	2
Total	184	100,00	85	99

Observação: A partir de 2018 o motivo "Colocação em família substituta" foi desmembrado em "Adoção", Guarda ou Tutela para terceiros" e "Guarda ou Tutela para família extensa".

Dos indicadores que podem contribuir para a definição da situação jurídica das crianças e adolescentes acolhidos.

Relação entre visitação e Ação de Destituição do Poder Familiar (DPF).

Detalhamento da visitação	número de c/a	%	número de c/a com DPF	% de c/a com DPF	número de c/a sem DPF	% de c/a sem DPF
diária	1	7,69	0	0,00	1	100,00
semanal	2	15,38	1	50,00	1	50,00
quinzenal	4	30,77	0	0,00	4	100,00
mensal	1	7,69	1	100,00	0	0,00
sem visita	5	38,46	0	0,00	5	100,00
Total	13	100,00	2	15,38	11	84,62

Faixa etária das crianças e adolescentes sem visita.

Faixa Etária	número de c/a	%	número de c/a com DPF	% de c/a com DPF	número de c/a sem DPF	% de c/a sem DPF
0 a 6	2	40,00	0	0,00	2	100,00
7 a 11	1	20,00	0	0,00	1	100,00
12 a 15	1	20,00	0	0,00	1	100,00
16 a 18	1	20,00	0	0,00	1	100,00
Total	5	100,00	0	0,00	5	100,00

Vínculos biológicos das crianças e adolescentes acolhidos

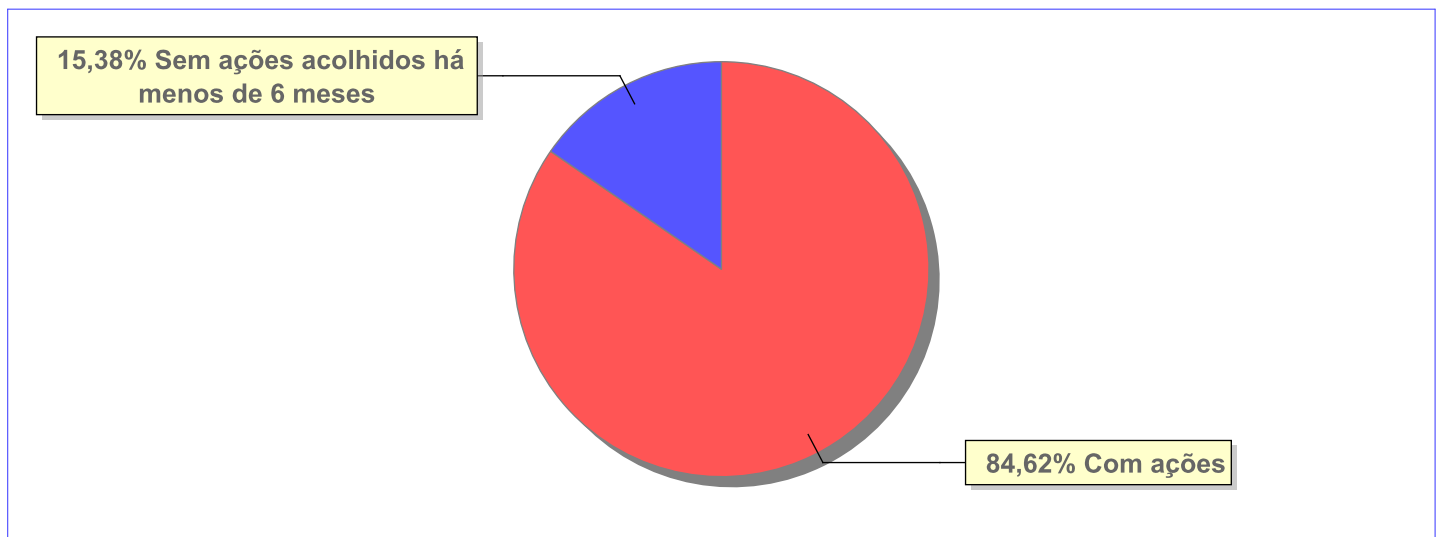
Situação	número de c/a	%	número de c/a com DPF	% de c/a com DPF	número de c/a sem DPF	% de c/a sem DPF
Pai e/ou mãe vivo(s)	13	100,00	2	15,38	11	84,62
Total	13	100,00	2	15,38	11	84,62

Não há Aptos à adoção neste município

Panorama e detalhamento da situação das crianças e adolescentes no sistema de justiça

Critério	número de c/a	%
Panorama da situação da c/a no sistema de justiça		
Com ações judiciais	11	84,62
Sem ações judiciais	2	15,38
Total	13	100,00
Acompanhamento no âmbito da PJIJ de crianças e adolescentes sem ações		
Sem P.A. acolhidos há menos de 6 meses	2	100,00
Total	2	100,00
Acompanhamento no âmbito do Poder Judiciário		
com ações judiciais	11	84,62
sem ações e sem procedimentos judiciais	2	15,38
Total	13	100,00

Distribuição percentual de ações.

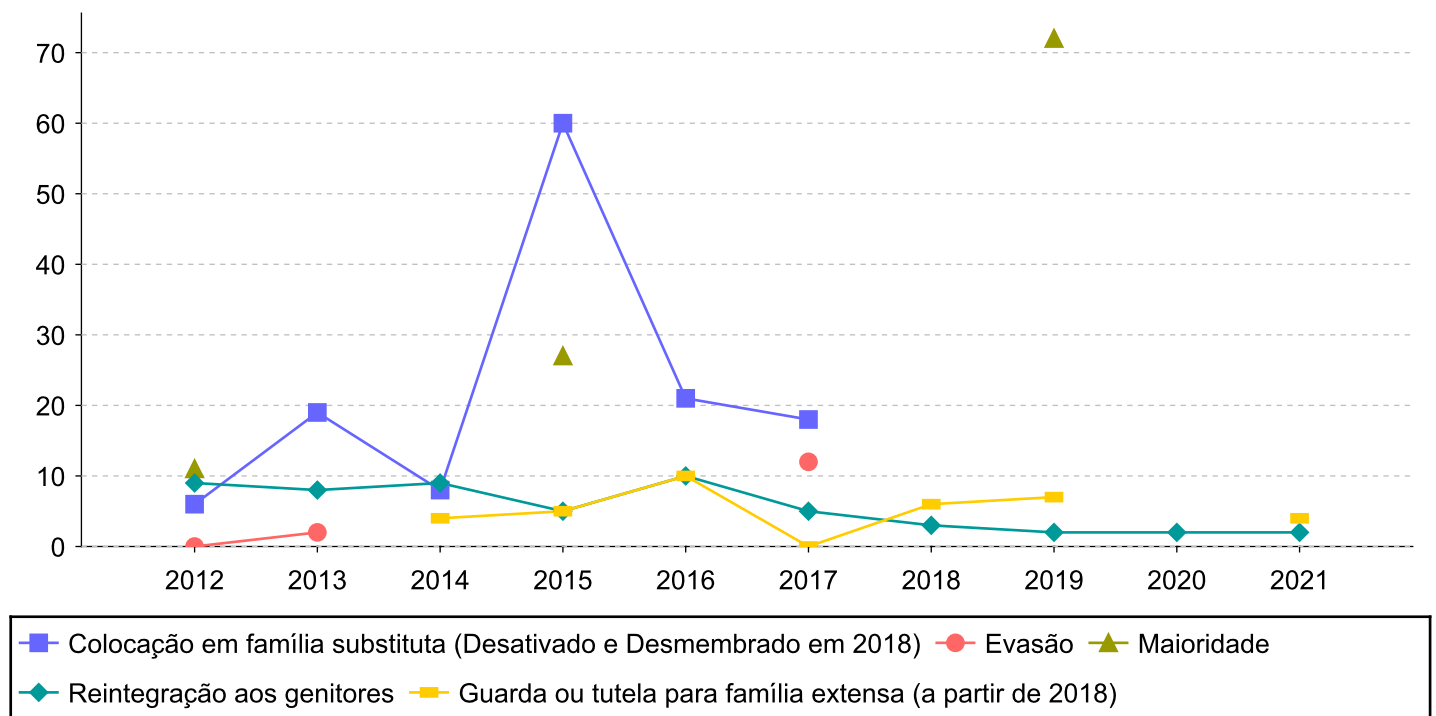


Ações Judiciais	nº de ações	%
Representação em face dos pais ou responsável (Art. 249, ECA)	10	76,92
Ação de Destituição do Poder Familiar	2	15,38
Ação de Alimentos em face dos pais ou responsável	1	7,69
Total	13	100,00

Evolução do tempo médio de acolhimento (em meses) das c/a desligadas

Motivo do Desligamento	Média	2012	2013	2014	2015	2016	2017	2018	2019	2020	2021
Reintegração aos genitores	6	9	8	9	5	10	5	3	2	2	2
Guarda ou tutela para família extensa (a partir de 2018)	5	-	-	4	5	10	0	6	7	-	4
Colocação em família substituta (Desativado e Desmembrado em 2018)	20	6	19	8	60	21	18	-	-	-	-
Guarda ou Tutela para terceiros (a partir de 2018)	21	-	-	-	-	-	-	-	9	32	2
Evasão	4	0	2	-	-	-	12	-	-	-	-
Maioridade	30	11	-	-	27	-	-	-	72	-	-
Transferência para outro regime de atendimento	0	-	-	0	-	-	-	-	-	-	-

Evolução do tempo médio de acolhimento das c/a desligadas (principais motivos)



Distribuição da população infantojuvenil acolhida

Total das entidades de acolhimento institucional e Equipe de acompanhamento do Projeto Família Acolhedora (CREAS), das crianças e adolescentes inseridos nesses regimes, das crianças e adolescentes aptos à adoção, das crianças e adolescentes sem registro civil de nascimento e das crianças e adolescentes sem visita.

Atendimento	número de entidades	número de c/a	% de c/a no Estado	aptos à adoção	% aptos à adoção	Sem RCN	Sem Visita
RIO DE JANEIRO	44	452	100,00	73	16,15	8	219
Serviço de Acolhimento Institucional/ Modalidade Abrigo Institucional	32	352	77,88	48	10,62	7	170
Serviço de Acolhimento em Família Acolhedora	10	86	19,03	17	3,76	0	41
Serviço de Acolhimento Institucional/Modalidade Casa-Lar	2	14	3,10	8	1,77	1	8

Origem da população infantojuvenil acolhida no Município.

Município	Acolhidos	%
Rio de Janeiro	440	97,35
Belford Roxo	3	0,66
Duque de Caxias	3	0,66
Japeri	2	0,44
São João de Meriti	2	0,44
Mesquita	1	0,22
Queimados	1	0,22
Total	452	100,00

Distribuição da população infantojuvenil oriunda do Município analisado, acolhida pelos demais Municípios do Estado.

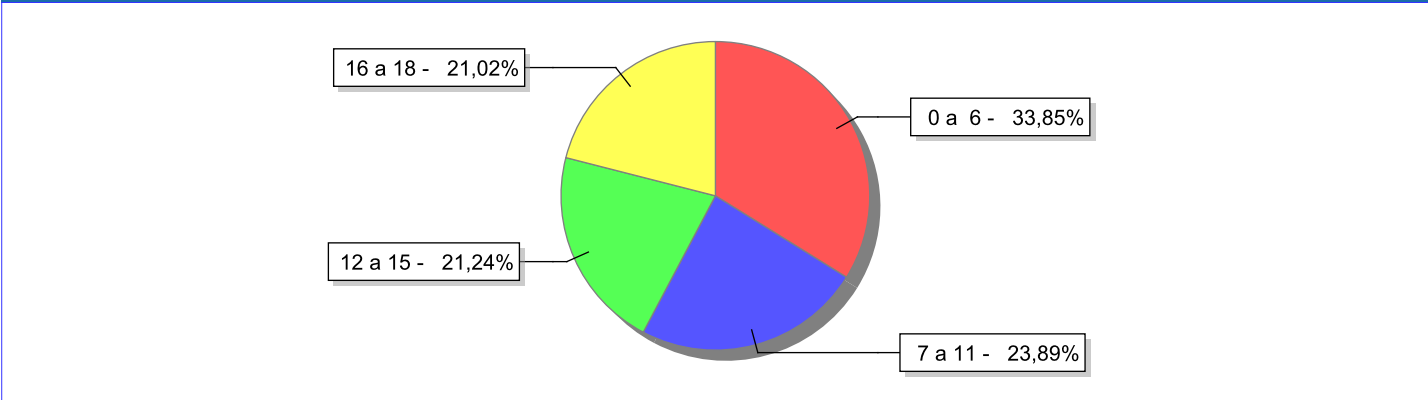
Município de localização do acolhido	Acolhidos	%
Guapimirim	2	15,38
Belford Roxo	1	7,69
Cabo Frio	1	7,69
Campos dos Goytacazes	1	7,69
Duque de Caxias	1	7,69
Itaboraí	1	7,69
Itaguaí	1	7,69
Macaé	1	7,69
São Gonçalo	1	7,69
São João de Meriti	1	7,69
Silva Jardim	1	7,69
Volta Redonda	1	7,69
Total	13	100,00

Indicadores de faixa etária, sexo, cor/raça e escolaridade das crianças e adolescentes acolhidos.

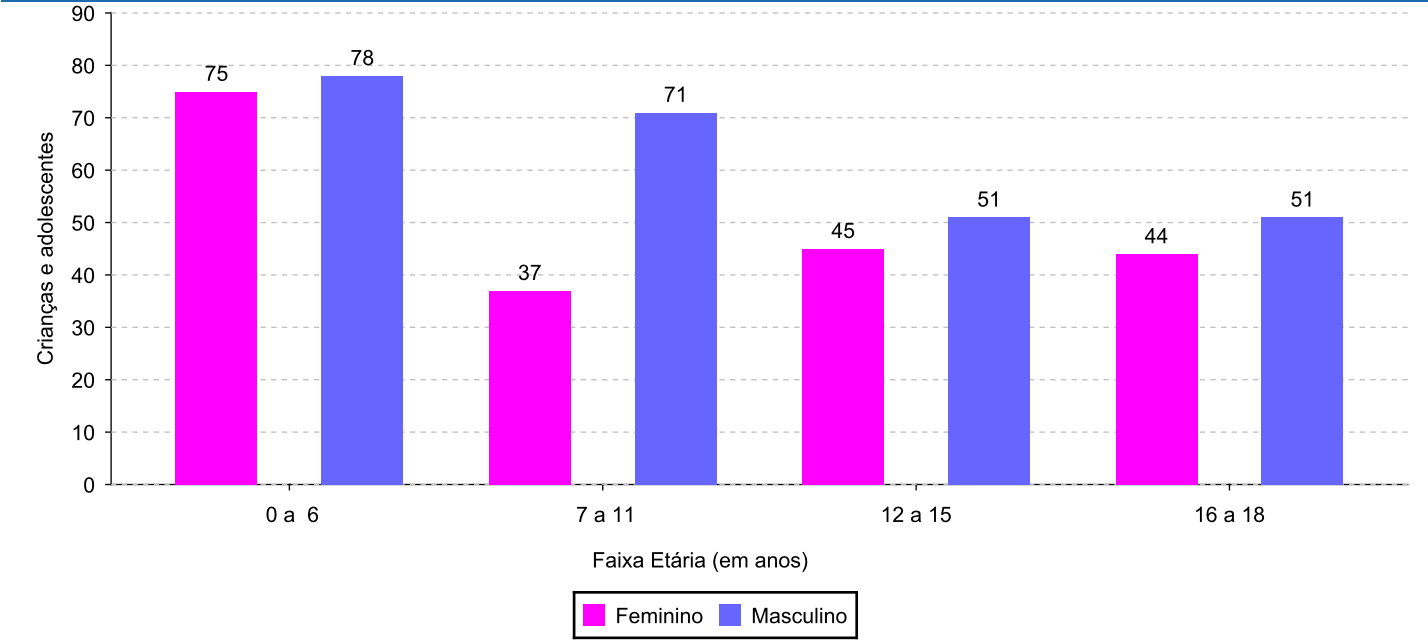
Faixa etária e sexo das crianças e adolescentes acolhidos.

Faixa etária	número de c/a	%	feminino	masculino
0 a 6	153	33,85	75	78
7 a 11	108	23,89	37	71
12 a 15	96	21,24	45	51
16 a 18	95	21,02	44	51
Total	452	100,00	201	251

Percentual de crianças e adolescentes acolhidos por faixa etária.



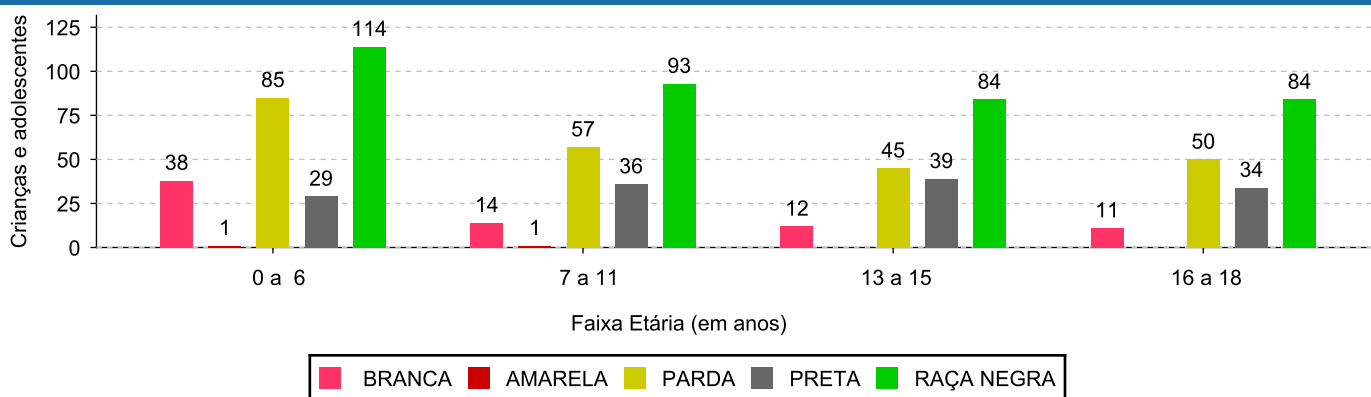
Distribuição das crianças e adolescentes acolhidos por sexo e faixa etária.



Cor/raça e faixa etária das crianças e adolescentes acolhidos.

Faixa Etária	nº de c/a	%	Branca	Amarela	Preta	Parda	Raça Negra	Indigena	Ignorado
0 a 6	153	33,85	38	1	29	85	114	0	0
7 a 11	108	23,89	14	1	36	57	93	0	0
12 a 15	96	21,24	12	0	39	45	84	0	0
16 a 18	95	21,02	11	0	34	50	84	0	0
Total	452	100,00	75	2	138	237	375	0	0

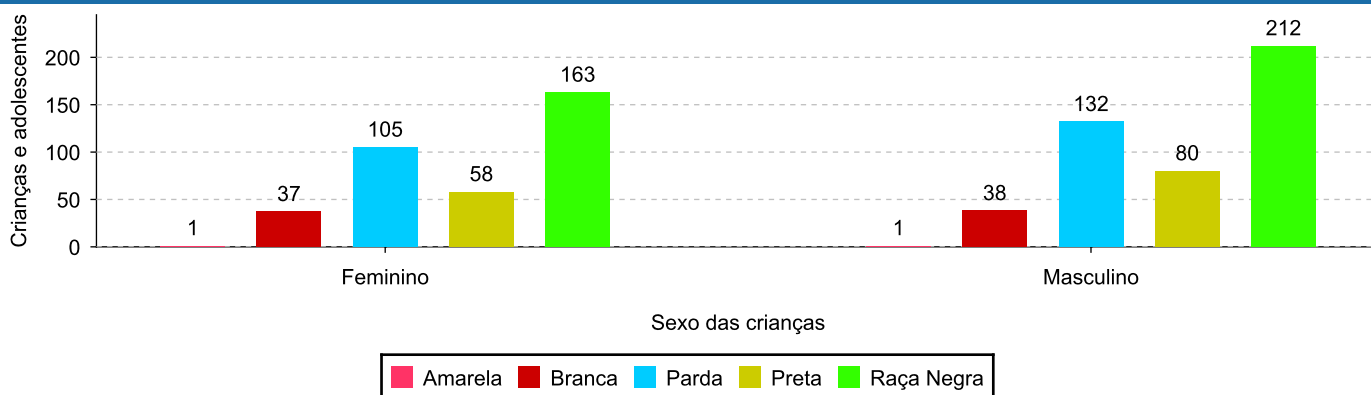
Distribuição das crianças e adolescentes acolhidos por cor/raça e faixa etária.



Cor/Raça e sexo das crianças e adolescentes acolhidos.

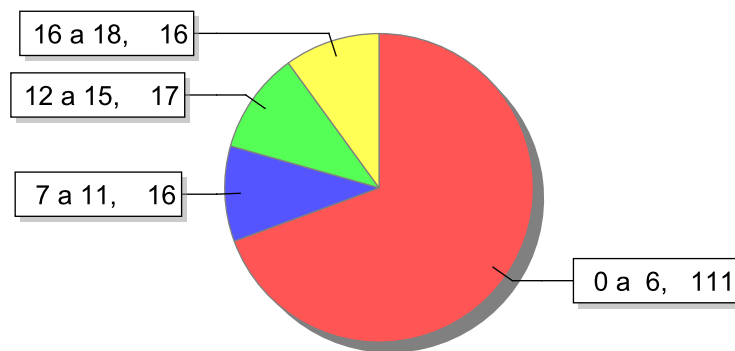
Cor/raça	número de c/a	%	feminino	masculino
Raça Negra	375	82,96	163	212
Parda	237	52,43	105	132
Preta	138	30,53	58	80
Branca	75	16,59	37	38
Amarela	2	0,44	1	1
Total	452	100,00	201	251

Distribuição das crianças e adolescentes acolhidos por cor/raça e sexo.

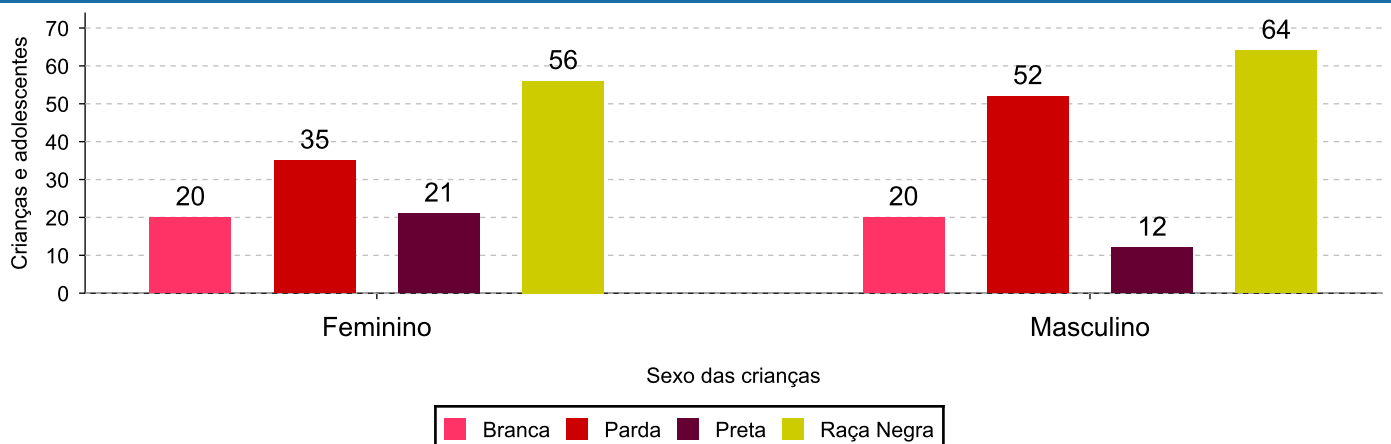


Escolaridade das crianças e adolescentes acolhidos, por faixa etária.

Faixa etária	Estuda	%	Não Estuda	%	Total	%
0 a 6	42	27,45	111	72,55	153	100,00
7 a 11	92	85,19	16	14,81	108	100,00
12 a 15	79	82,29	17	17,71	96	100,00
16 a 18	79	83,16	16	16,84	95	100,00
Total	292	64,60	160	35,40	452	100,00

Faixas etárias (em números) das crianças e adolescentes que não estudam.

Indicadores de cor/raça e sexo das crianças e adolescentes acolhidos que não estudam.

Cor/Raça	número de c/a	%	feminino	masculino
Raça Negra	120	75,00	56	64
Parda	87	54,38	35	52
Branca	40	25,00	20	20
Preta	33	20,63	21	12
Total	160	100,00	76	84

Cor/Raça e sexo das crianças e adolescentes que não estudam.


MUNICÍPIO: RIO DE JANEIRO



6

Dos indicadores de deficiência e saúde.
Crianças e Adolescentes portadores de necessidades especiais.

Apresentam deficiência	número de c/a	%
Sim	41	9,07
Não	411	90,93
Total	452	100,00

Detalhamento das crianças e adolescentes portadores de necessidades especiais.

Categoria	nº de c/a	%
Deficiência mental	35	85,37
Deficiência múltipla	4	9,76
Deficiência física	2	4,88
Total	41	100,00

Crianças e Adolescentes acolhidos que necessitam de tratamento de saúde especial.

Necessidade de tratamento de saúde especial	número de c/a	%
Sim	144	31,86
Não	308	68,14
Total	452	100,00

Doenças mais comuns.

Doenças mais comuns	Incidência	%
Acompanhamento psicológico	61	36,31
Acompanhamento Psiquiátrico	21	12,50
Doenças Neurológicas	21	12,50
Dificuldades psicomotoras (Tratamento fisioterápico)	8	4,76
Outras doenças	7	4,17
Retardo mental	7	4,17
Sífilis	6	3,57
Autismo	6	3,57
Exposto(a) ao HIV (ainda sem o diagnóstico definitivo)	4	2,38
Dificuldades fonoaudiológicas (tratamento fonoaudiológico)	4	2,38
Encefalopatia	4	2,38
Alergia	3	1,79
Tratamento Oftalmológico	2	1,19
Asma ou Bronquite	2	1,19
HIV Positivo	2	1,19

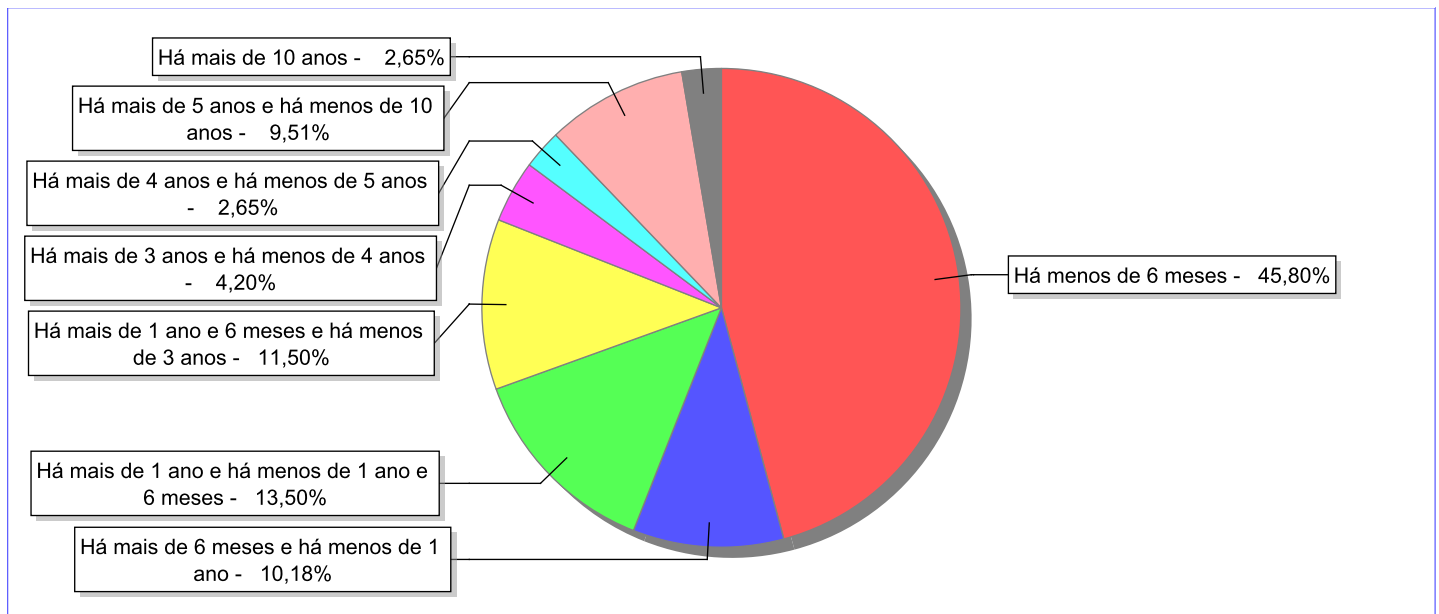
Doenças mais comuns	Incidência	%
Microcefalia	1	0,60
Transtornos Mentais	1	0,60
Cardiopatias	1	0,60
Outras doenças infectocontagiosas	1	0,60
Síndrome do Alcoolismo Fetal	1	0,60
Doenças Respiratórias	1	0,60
Doenças Dermatológicas	1	0,60
Doenças do Aparelho Digestivo	1	0,60
Desnutrição	1	0,60
Epilepsia	1	0,60
Total	168	100,00

Dos indicadores de período e motivo de acolhimento / desligamento.

Tempo de institucionalização das crianças e adolescentes que se encontram em regime de acolhimento institucional ou familiar.

C/A acolhidos	nº de c/a	%
Há menos de 6 meses	207	45,80
Há mais de 6 meses e há menos de 1 ano	46	10,18
Há mais de 1 ano e há menos de 1 ano e 6 meses	61	13,50
Há mais de 1 ano e 6 meses e há menos de 3 anos	52	11,50
Há mais de 3 anos e há menos de 4 anos	19	4,20
Há mais de 4 anos e há menos de 5 anos	12	2,65
Há mais de 5 anos e há menos de 10 anos	43	9,51
Há mais de 10 anos	12	2,65
Total	452	100,00

Percentual – tempo de acolhimento.



Motivo de acolhimento.

Motivo	nº de c/a	%	feminino	masculino
Negligência	138	30,53	61	77
Situação de Rua	45	9,96	17	28
Responsável impossibilitado de cuidar por motivo de doença	40	8,85	17	23
Abandono pelos pais ou responsáveis	36	7,96	13	23
Transferência de outro regime de atendimento	32	7,08	14	18
Em razão de sua conduta	27	5,97	14	13
Abusos físicos ou psicológicos contra a criança ou adolescente	23	5,09	10	13
Abuso sexual / Suspeita de abuso sexual	16	3,54	12	4
Adoção mal sucedida (a partir de 2018)	13	2,88	7	6
Risco de vida na comunidade	12	2,65	4	8
Entrega voluntária	12	2,65	6	6
Guarda ou tutela para terceiros mal sucedida (a partir de 2018)	11	2,43	4	7
Guarda ou tutela para família extensa mal sucedida (a partir de 2018)	8	1,77	3	5
Carência de recursos materiais da família ou responsáveis	7	1,55	4	3
Criança Acolhida com Genitora menor de 18 anos	6	1,33	2	4
Transferência de/para outra Família acolhedora	6	1,33	1	5
Reintegração aos genitores mal sucedida (a partir de 2018)	4	0,88	2	2
Orfandade	3	0,66	2	1
Responsável cumprindo pena privativa de liberdade	3	0,66	3	0
Devolução por tentativa de colocação familiar mal sucedida (Desativado e Desmembrado em 2018)	3	0,66	3	0
Pais ou responsáveis dependentes químicos ou alcoolistas (Desativado em 2018)	3	0,66	0	3
Conflitos no ambiente familiar (Desativado em 2018)	2	0,44	0	2
Exploração do trabalho infantojuvenil pelos pais ou responsáveis	1	0,22	1	0
Genitor(es) maior(es) de 18 anos abrigado(s) com o filho (Abrigo de família)	1	0,22	1	0
Total	452	100,00	201	251

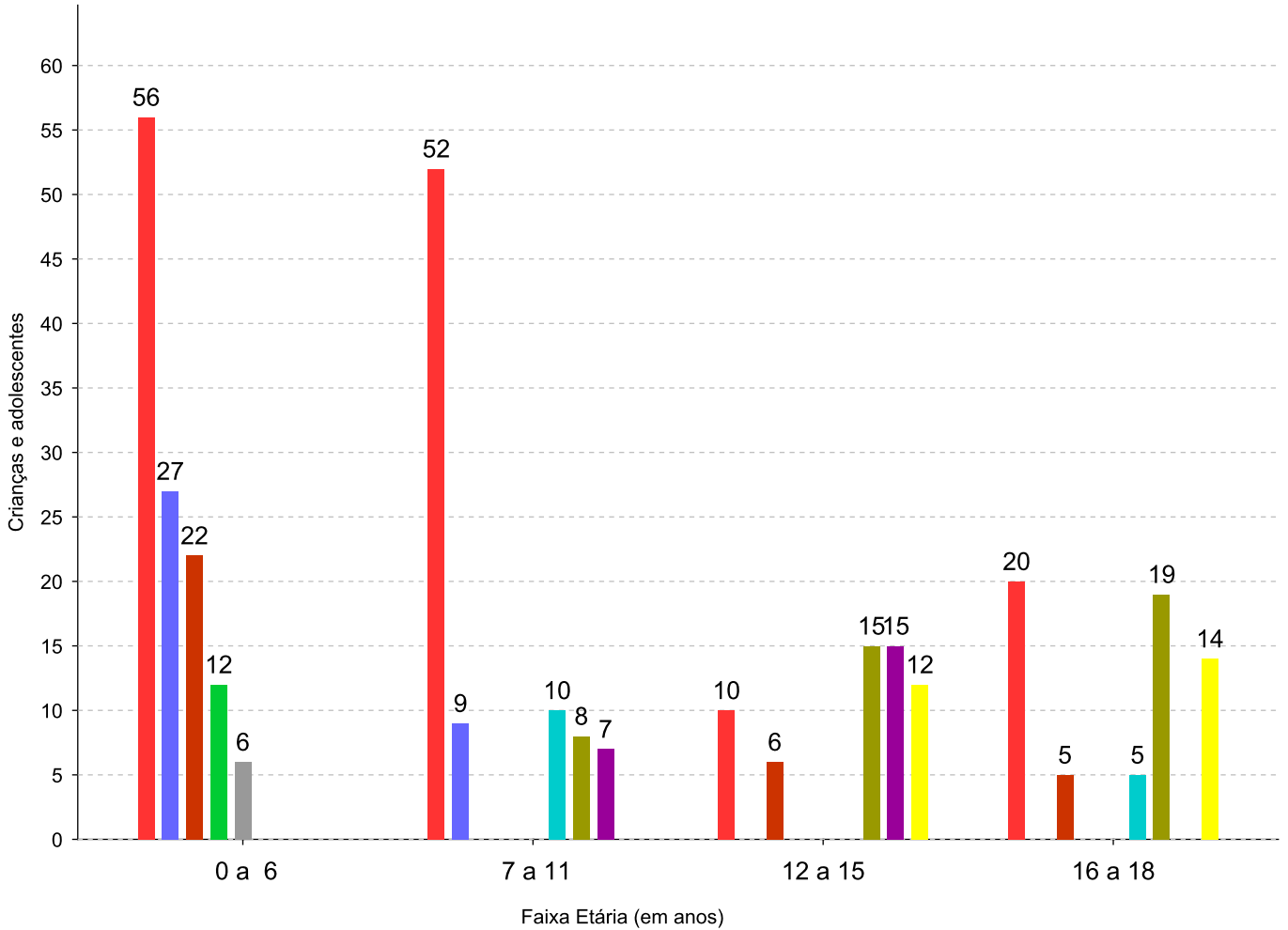
Observação: A partir de 2018 o motivo "Devolução por tentativa de colocação familiar mal sucedida" foi desmembrado em "Adoção mal sucedida", "Guarda ou Tutela para terceiros mal sucedida" e "Guarda ou Tutela para família extensa mal sucedida".

Motivo de acolhimento por faixa etária (% do motivo em cada faixa).

Motivo	nº de c/a	%	0 a 6	%	7 a 11	%	12 a 15	%	16 a 18	%
Negligência	138	30,53	56	36,60	52	48,15	10	10,42	20	21,05
Situação de Rua	45	9,96	3	1,96	8	7,41	15	15,63	19	20,00
Responsável impossibilitado de cuidar por motivo de doença	40	8,85	27	17,65	9	8,33	2	2,08	2	2,11
Abandono pelos pais ou responsáveis	36	7,96	22	14,38	3	2,78	6	6,25	5	5,26
Transferência de outro regime de atendimento	32	7,08	5	3,27	7	6,48	15	15,63	5	5,26
Em razão de sua conduta	27	5,97	1	0,65	0	0,00	12	12,50	14	14,74
Abusos físicos ou psicológicos contra a criança ou adolescente	23	5,09	3	1,96	10	9,26	5	5,21	5	5,26
Abuso sexual / Suspeita de abuso sexual	16	3,54	5	3,27	2	1,85	5	5,21	4	4,21
Adoção mal sucedida (a partir de 2018)	13	2,88	1	0,65	6	5,56	6	6,25	0	0,00
Risco de vida na comunidade	12	2,65	1	0,65	2	1,85	4	4,17	5	5,26
Entrega voluntária	12	2,65	12	7,84	0	0,00	0	0,00	0	0,00
Guarda ou tutela para terceiros mal sucedida (a partir de 2018)	11	2,43	3	1,96	1	0,93	4	4,17	3	3,16
Guarda ou tutela para família extensa mal sucedida (a partir de 2018)	8	1,77	1	0,65	1	0,93	3	3,13	3	3,16
Carência de recursos materiais da família ou responsáveis	7	1,55	3	1,96	1	0,93	3	3,13	0	0,00
Criança Acolhida com Genitora menor de 18 anos	6	1,33	6	3,92	0	0,00	0	0,00	0	0,00
Transferência de/para outra Família acolhedora	6	1,33	0	0,00	2	1,85	2	2,08	2	2,11
Reintegração aos genitores mal sucedida (a partir de 2018)	4	0,88	0	0,00	0	0,00	3	3,13	1	1,05
Orfandade	3	0,66	1	0,65	2	1,85	0	0,00	0	0,00
Responsável cumprindo pena privativa de liberdade	3	0,66	2	1,31	1	0,93	0	0,00	0	0,00
Devolução por tentativa de colocação familiar mal sucedida (Desativado e Desmembrado em 2018)	3	0,66	0	0,00	0	0,00	0	0,00	3	3,16
Pais ou responsáveis dependentes químicos ou alcoolistas (Desativado em 2018)	3	0,66	0	0,00	0	0,00	1	1,04	2	2,11
Conflitos no ambiente familiar (Desativado em 2018)	2	0,44	0	0,00	0	0,00	0	0,00	2	2,11
Exploração do trabalho infantojuvenil pelos pais ou responsáveis	1	0,22	0	0,00	1	0,93	0	0,00	0	0,00
Genitor(es) maior(es) de 18 anos abrigado(s) com o filho (Abrigo de família)	1	0,22	1	0,65	0	0,00	0	0,00	0	0,00
Total	452	100,00	153	100,00	108	100,00	96	100,00	95	100,00

Observação: A partir de 2018 o motivo "Devolução por tentativa de colocação familiar mal sucedida" foi desmembrado em "Adoção mal sucedida", "Guarda ou Tutela para terceiros mal sucedida" e "Guarda ou Tutela para família extensa mal sucedida".

Motivos de acolhimento com maior incidência para cada faixa etária.



- Negligência
- Responsável impossibilitado de cuidar por motivo de doença
- Abandono pelos pais ou responsáveis
- Entrega voluntária
- Criança Acolhida com Genitora menor de 18 anos
- Abusos físicos ou psicológicos contra a criança ou adolescente
- Situação de Rua
- Transferência de outro regime de atendimento
- Em razão de sua conduta

Motivo de acolhimento por faixa etária (% da faixa em cada motivo).

Motivo	nº de c/a	0 a 6	%	7 a 11	%	12 a 15	%	16 a 18	%
Negligência	138	56	40,58	52	37,68	10	7,25	20	14,49
Situação de Rua	45	3	6,67	8	17,78	15	33,33	19	42,22
Responsável impossibilitado de cuidar por motivo de doença	40	27	67,50	9	22,50	2	5,00	2	5,00
Abandono pelos pais ou responsáveis	36	22	61,11	3	8,33	6	16,67	5	13,89
Transferência de outro regime de atendimento	32	5	15,63	7	21,88	15	46,88	5	15,63
Em razão de sua conduta	27	1	3,70	0	0,00	12	44,44	14	51,85
Abusos físicos ou psicológicos contra a criança ou adolescente	23	3	13,04	10	43,48	5	21,74	5	21,74
Abuso sexual / Suspeita de abuso sexual	16	5	31,25	2	12,50	5	31,25	4	25,00
Adoção mal sucedida (a partir de 2018)	13	1	7,69	6	46,15	6	46,15	0	0,00
Risco de vida na comunidade	12	1	8,33	2	16,67	4	33,33	5	41,67
Entrega voluntária	12	12	100,00	0	0,00	0	0,00	0	0,00
Guarda ou tutela para terceiros mal sucedida (a partir de 2018)	11	3	27,27	1	9,09	4	36,36	3	27,27
Guarda ou tutela para família extensa mal sucedida (a partir de 2018)	8	1	12,50	1	12,50	3	37,50	3	37,50
Carência de recursos materiais da família ou responsáveis	7	3	42,86	1	14,29	3	42,86	0	0,00
Criança Acolhida com Genitora menor de 18 anos	6	6	100,00	0	0,00	0	0,00	0	0,00
Transferência de/para outra Família acolhedora	6	0	0,00	2	33,33	2	33,33	2	33,33
Reintegração aos genitores mal sucedida (a partir de 2018)	4	0	0,00	0	0,00	3	75,00	1	25,00
Orfandade	3	1	33,33	2	66,67	0	0,00	0	0,00
Responsável cumprindo pena privativa de liberdade	3	2	66,67	1	33,33	0	0,00	0	0,00
Devolução por tentativa de colocação familiar mal sucedida (Desativado e Desmembrado em 2018)	3	0	0,00	0	0,00	0	0,00	3	100,00
Pais ou responsáveis dependentes químicos ou alcoolistas (Desativado em 2018)	3	0	0,00	0	0,00	1	33,33	2	66,67
Conflitos no ambiente familiar (Desativado em 2018)	2	0	0,00	0	0,00	0	0,00	2	100,00
Exploração do trabalho infantojuvenil pelos pais ou responsáveis	1	0	0,00	1	100,00	0	0,00	0	0,00
Genitor(es) maior(es) de 18 anos abrigado(s) com o filho (Abrigo de família)	1	1	100,00	0	0,00	0	0,00	0	0,00
Total	452	153	33,84	108	23,89	96	21,23	95	21,04

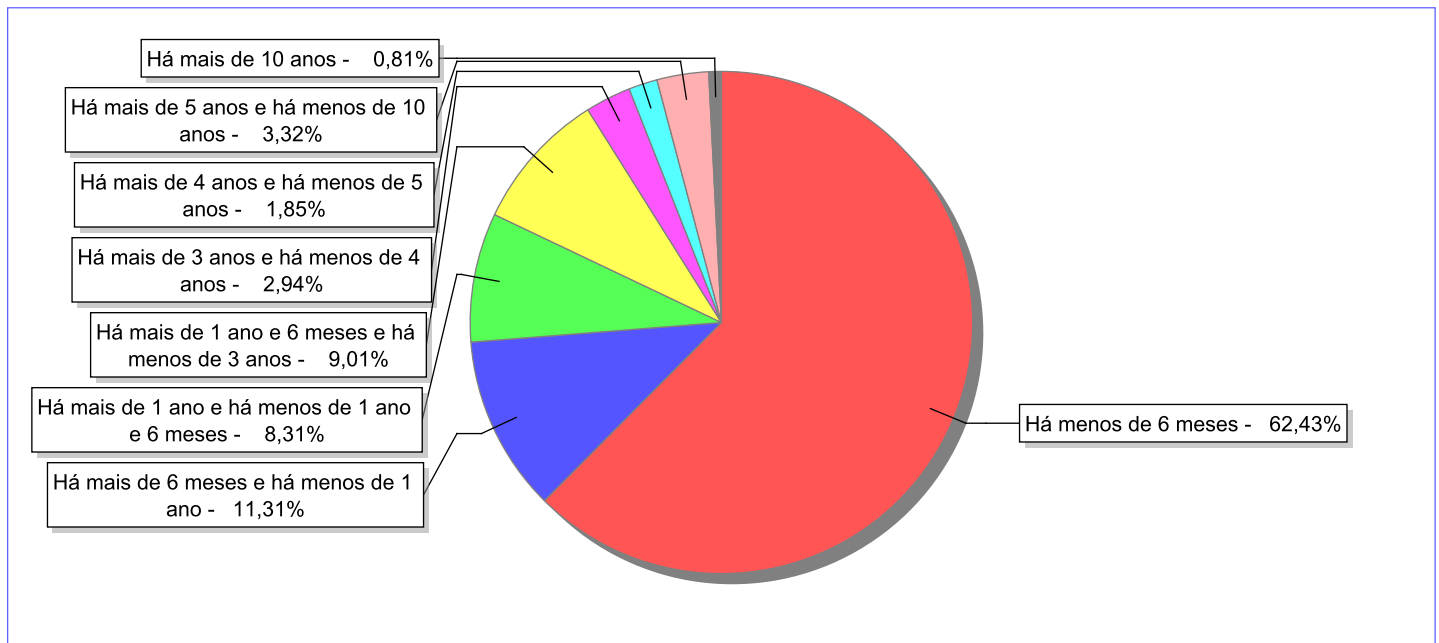
Observação: A partir de 2018 o motivo "Devolução por tentativa de colocação familiar mal sucedida" foi desmembrado em "Adoção mal sucedida", "Guarda ou Tutela para terceiros mal sucedida" e "Guarda ou Tutela para família extensa mal sucedida".

Tempo de institucionalização das crianças e adolescentes que se desligaram (*) do regime de acolhimento institucional ou familiar.

(*) Refere-se a crianças e adolescentes desligados a partir de 2008 e que não foram acolhidos novamente.

C/A desligados	nº de c/a	%
Há menos de 6 meses	9.807	62,43
Há mais de 6 meses e há menos de 1 ano	1.777	11,31
Há mais de 1 ano e há menos de 1 ano e 6 meses	1.306	8,31
Há mais de 1 ano e 6 meses e há menos de 3 anos	1.416	9,01
Há mais de 3 anos e há menos de 4 anos	462	2,94
Há mais de 4 anos e há menos de 5 anos	291	1,85
Há mais de 5 anos e há menos de 10 anos	522	3,32
Há mais de 10 anos	127	0,81
Total	15.708	100,00

Percentual – tempo de acolhimento.



Motivo de desligamento.

Motivo	nº de c/a	%	feminino	masculino
Reintegração aos genitores	4.822	30,70	2.280	2.542
Evasão	4.439	28,26	1.447	2.992
Colocação em família substituta (Desativado e Desmembrado em 2018)	2.516	16,02	1.252	1.264
Guarda ou tutela para família extensa (a partir de 2018)	1.237	7,87	644	593
Transferência para outro regime de atendimento	706	4,49	180	526
Maioridade	637	4,06	285	352
Adoção (a partir de 2018)	420	2,67	196	224
Transferência para outro serviço de acolhimento institucional	384	2,44	88	296
Guarda ou Tutela para terceiros (a partir de 2018)	156	0,99	78	78
Recambiamento ao Município de Origem	154	0,98	24	130
Óbito	77	0,49	34	43
Recambiamento para o Estado de Origem	51	0,32	29	22
Retirada da instituição sem ordem judicial	33	0,21	16	17
Outros (Desativado em 2018)	30	0,19	11	19
Emancipação	17	0,11	8	9
Desligamento voluntário da família (dos abrigos de família)	13	0,08	5	8
Encerramento das atividades do serviço de acolhimento	9	0,06	5	4
Transferência de/para outra Família acolhedora	7	0,04	5	2
Total	15.708	100,00	6.587	9.121

Observação: A partir de 2018 o motivo "Colocação em família substituta" foi desmembrado em "Adoção", Guarda ou Tutela para terceiros" e "Guarda ou Tutela para família extensa".

Dos indicadores que podem contribuir para a definição da situação jurídica das crianças e adolescentes acolhidos.

Relação entre visitação e Ação de Destituição do Poder Familiar (DPF).

Detalhamento da visitação	número de c/a	%	número de c/a com DPF	% de c/a com DPF	número de c/a sem DPF	% de c/a sem DPF
diária	26	5,75	13	50,00	13	50,00
semanal	152	33,63	65	42,76	87	57,24
quinzenal	28	6,19	17	60,71	11	39,29
mensal	21	4,65	15	71,43	6	28,57
bimestral	6	1,33	2	33,33	4	66,67
sem visita	219	48,45	99	45,21	120	54,79
Total	452	100,00	211	46,68	241	53,32

Faixa etária das crianças e adolescentes sem visita.

Faixa Etária	número de c/a	%	número de c/a com DPF	% de c/a com DPF	número de c/a sem DPF	% de c/a sem DPF
0 a 6	67	30,59	30	44,78	37	55,22
7 a 11	43	19,63	21	48,84	22	51,16
12 a 15	58	26,48	23	39,66	35	60,34
16 a 18	51	23,29	25	49,02	26	50,98
Total	219	100,00	99	45,21	120	54,80

Vínculos biológicos das crianças e adolescentes acolhidos

Situação	número de c/a	%	número de c/a com DPF	% de c/a com DPF	número de c/a sem DPF	% de c/a sem DPF
Pai e/ou mãe vivo(s)	379	83,85	157	41,42	222	58,58
Pai e mãe desconhecidos	2	0,44	0	0,00	2	100,00
Órfãos	22	4,87	5	22,73	17	77,27
DPF com trânsito em julgado	49	10,84	49	100,00	0	0,00
Total	452	100,00	211	46,68	241	53,32

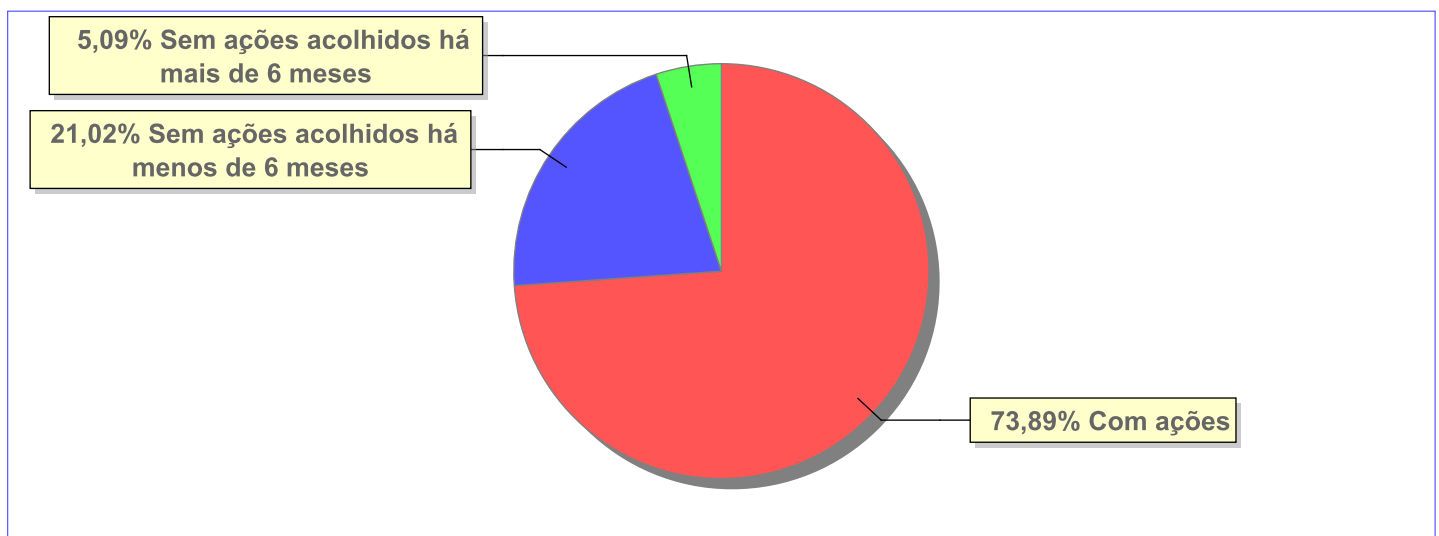
Perfil dos Aptos à adoção

Critério	Órfãos	DPF	Pais Desconhecidos	Entrega Voluntária	Total
Sexo					
Feminino	11	19	1	0	31
Masculino	11	30	1	0	42
Total	22	49	2	0	73
Faixa Etária					
0 a 6	2	3	0	0	5
7 a 11	3	10	0	0	13
12 a 15	10	11	1	0	22
16 a 18	7	25	1	0	33
Total	22	49	2	0	73
Tempo de Acolhimento					
Há menos de 6 meses	5	1	2	0	8
Há mais de 6 meses e há menos de 1 ano	2	0	0	0	2
Há mais de 1 ano e há menos de 1 ano e 6 meses	4	1	0	0	5
Há mais de 1 ano e 6 meses e há menos de 3 anos	4	9	0	0	13
Há mais de 3 anos e há menos de 4 anos	0	7	0	0	7
Há mais de 4 anos e há menos de 5 anos	2	2	0	0	4
Há mais de 5 anos e há menos de 10 anos	5	19	0	0	24
Há mais de 10 anos	0	10	0	0	10
Total	22	49	2	0	73
Deficiências					
Não	18	32	2	0	52
Sim	4	17	0	0	21
Total	22	49	2	0	73
Doenças					
Não	10	21	2	0	33
Sim	12	28	0	0	40
Total	22	49	2	0	73
Cor/Raça					
Branca	1	8	1	0	10
Preta	12	21	0	0	33
Parda	9	20	1	0	30
Raça Negra	21	41	1	0	63
Total	22	49	2	0	73

Panorama e detalhamento da situação das crianças e adolescentes no sistema de justiça

Critério	número de c/a	%
Panorama da situação da c/a no sistema de justiça		
Com ações judiciais	334	73,89
Sem ações judiciais	118	26,11
Total	452	100,00
Acompanhamento no âmbito da PJIJ de crianças e adolescentes sem ações		
Com P.A.	3	2,54
Sem P.A. acolhidos há mais de 6 meses	20	16,95
Sem P.A. acolhidos há menos de 6 meses	95	80,51
Total	118	100,00
Acompanhamento no âmbito do Poder Judiciário		
com ações judiciais	334	73,89
com procedimentos judiciais	50	11,06
sem ações e sem procedimentos judiciais	68	15,04
Total	452	99,99

Distribuição percentual de ações.

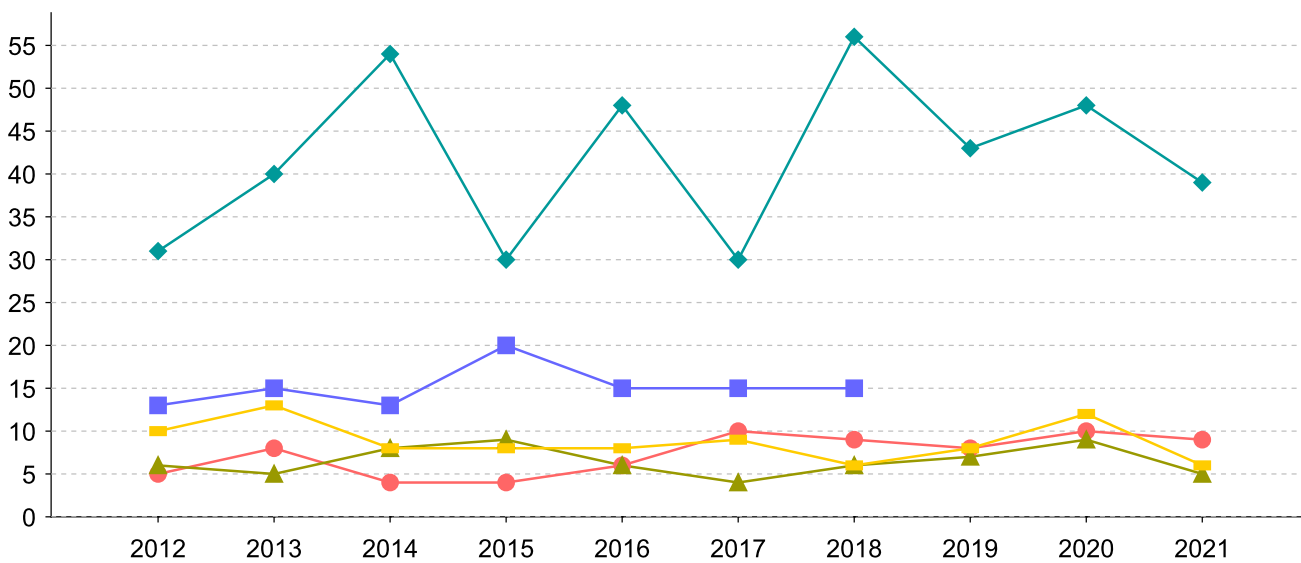


Ações Judiciais	nº de ações	%
Ação de Destituição do Poder Familiar	231	40,03
Representação em face dos pais ou responsável (Art. 249, ECA)	175	30,33
Ação de Guarda Judicial	71	12,31
Ação de Adoção	28	4,85
Ação de Alimentos em face dos pais ou responsável	17	2,95
Ação de Busca e Apreensão	10	1,73
Ação de Destituição do Poder Familiar c/c Ação de Adoção	10	1,73
Ação de Investigação de Paternidade	7	1,21
Ação Civil Pública para proteção de direito individual (moradia, inclusão em programa	6	1,04
Ação de Nomeação de Guardião	4	0,69
Ação Contenciosa em face dos pais visando à aplicação do art. 129 do ECA	3	0,52
Ação de Indenização/Danos Morais	3	0,52
Ação de Nomeação de Tutor	3	0,52
Ação de Entrega Voluntária (Art. 166 ECA)	2	0,35
Ação de Tutela	2	0,35
Ação de Obrigação de Fazer	1	0,17
Ação de Reconstituição/Restauração do Poder Familiar	1	0,17
Ação de Registro Civil de Nascimento	1	0,17
Agravo de Instrumento	1	0,17
Oposição - Art. 60 do CPC	1	0,17
Total	577	100,00

Evolução do tempo médio de acolhimento (em meses) das c/a desligadas

Motivo do Desligamento	Média	2012	2013	2014	2015	2016	2017	2018	2019	2020	2021
Evasão	6	5	8	4	4	6	10	9	8	10	9
Reintegração aos genitores	9	10	13	8	8	8	9	6	8	12	6
Colocação em família substituta (Desativado e Desmembrado em 2018)	15	13	15	13	20	15	15	15	-	-	-
Guarda ou tutela para família extensa (a partir de 2018)	7	6	5	8	9	6	4	6	7	9	5
Transferência para outro regime de atendimento	2	1	3	7	3	1	0	4	3	29	12
Maioridade	42	31	40	54	30	48	30	56	43	48	39
Adoção (a partir de 2018)	11	-	-	9	4	6	5	9	11	10	11
Recambiamento ao Município de Origem	3	-	-	1	3	1	3	5	3	16	0
Guarda ou Tutela para terceiros (a partir de 2018)	13	-	-	-	-	-	-	21	10	14	16
Óbito	29	55	21	33	18	42	9	40	1	0	20
Recambiamento para o Estado de Origem	5	-	14	1	1	3	4	8	12	2	2
Outros (Desativado em 2018)	130	-	-	56	14	154	64	-	-	-	-
Retirada da instituição sem ordem judicial	9	-	-	10	3	7	-	5	9	-	20
Emancipação	40	10	-	42	10	25	61	97	30	70	-
Encerramento das atividades do serviço de acolhimento	35	-	35	-	-	-	-	-	-	-	-
Desligamento voluntário da família (dos abrigos de família)	8	-	4	19	-	-	-	-	-	-	-
Transferência de/para outra Família acolhedora	8	-	-	-	-	-	8	4	11	-	-

Evolução do tempo médio de acolhimento das c/a desligadas (principais motivos)



■ Colocação em família substituta (Desativado e Desmembrado em 2018)
 ● Evasão
 ▲ Guarda ou tutela para família extensa (a partir de 2018)
 ◆ Maioridade
 ■ Reintegração aos genitores

Distribuição da população infantojuvenil acolhida

Total das entidades de acolhimento institucional e Equipe de acompanhamento do Projeto Família Acolhedora (CREAS), das crianças e adolescentes inseridos nesses regimes, das crianças e adolescentes aptos à adoção, das crianças e adolescentes sem registro civil de nascimento e das crianças e adolescentes sem visita.

Atendimento	número de entidades	número de c/a	% de c/a no Estado	aptos à adoção	% aptos à adoção	Sem RCN	Sem Visita
SANTA MARIA MADALENA	1	5	100,00	0	0,00	0	4
Serviço de Acolhimento Institucional/ Modalidade Abrigo Institucional	1	5	100,00	0	0,00	0	4

Origem da população infantojuvenil acolhida no Município.

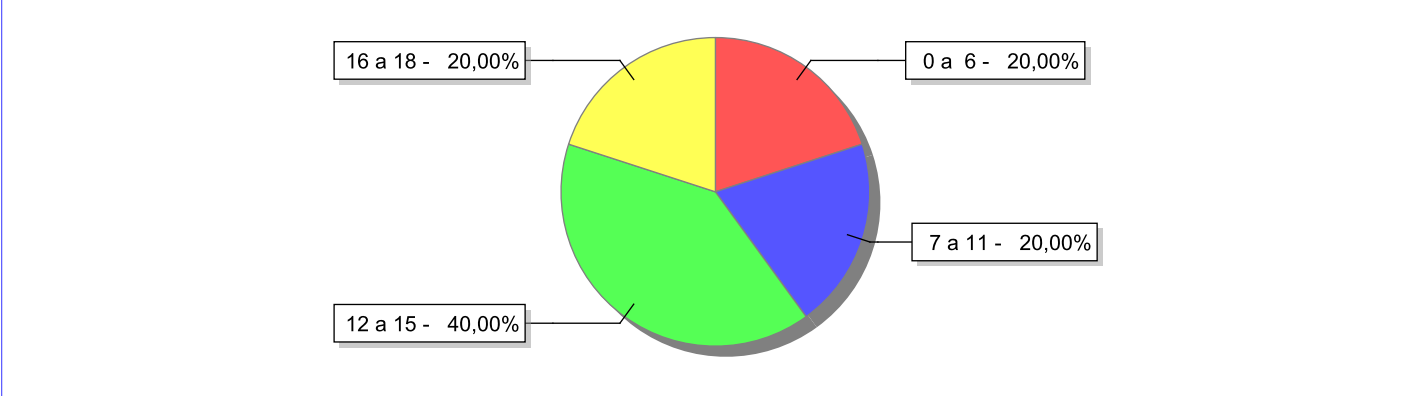
Município	Acolhidos	%
Santa Maria Madalena	5	100,00

Indicadores de faixa etária, sexo, cor/raça e escolaridade das crianças e adolescentes acolhidos.

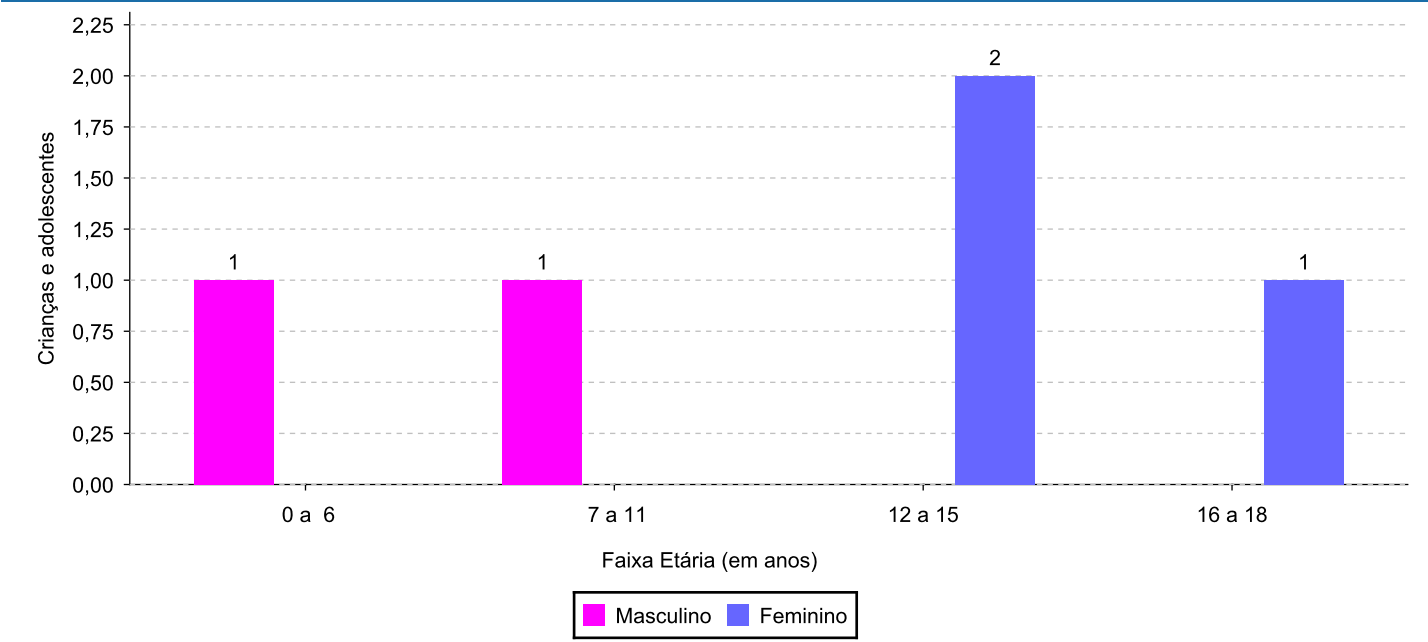
Faixa etária e sexo das crianças e adolescentes acolhidos.

Faixa etária	número de c/a	%	feminino	masculino
0 a 6	1	20,00	0	1
7 a 11	1	20,00	0	1
12 a 15	2	40,00	2	0
16 a 18	1	20,00	1	0
Total	5	100,00	3	2

Percentual de crianças e adolescentes acolhidos por faixa etária.



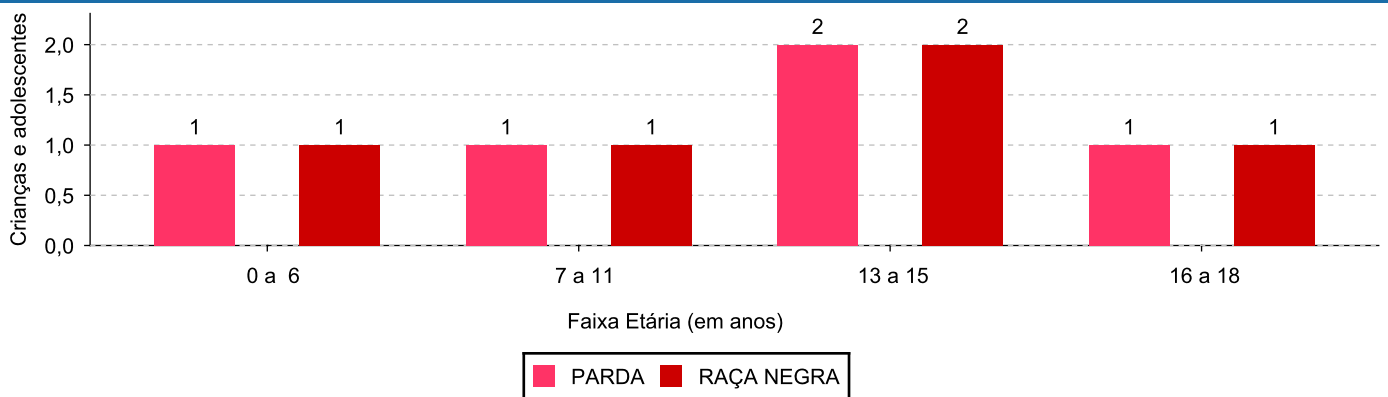
Distribuição das crianças e adolescentes acolhidos por sexo e faixa etária.



Cor/raça e faixa etária das crianças e adolescentes acolhidos.

Faixa Etária	nº de c/a	%	Branca	Amarela	Preta	Parda	Raça Negra	Indigena	Ignorado
0 a 6	1	20,00	0	0	0	1	1	0	0
7 a 11	1	20,00	0	0	0	1	1	0	0
12 a 15	2	40,00	0	0	0	2	2	0	0
16 a 18	1	20,00	0	0	0	1	1	0	0
Total	5	100,00	0	0	0	5	5	0	0

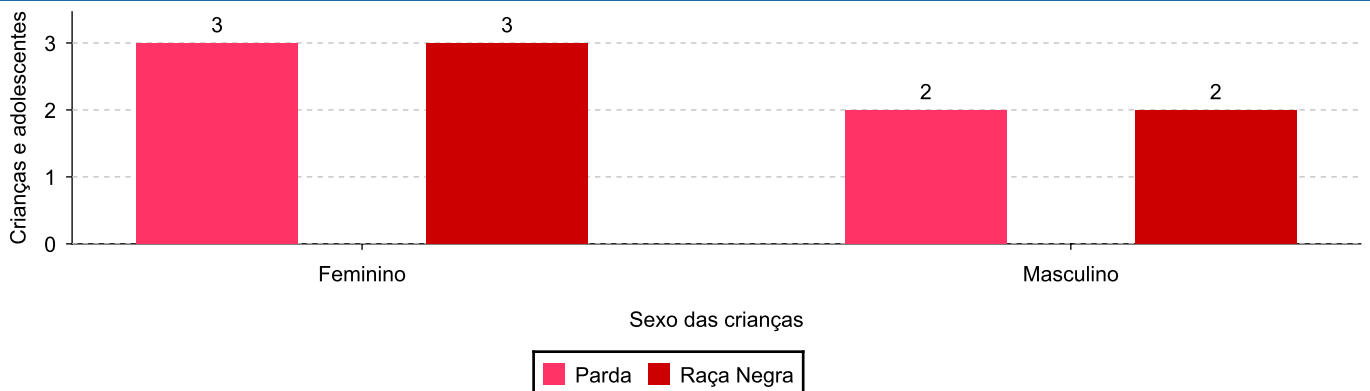
Distribuição das crianças e adolescentes acolhidos por cor/raça e faixa etária.



Cor/Raça e sexo das crianças e adolescentes acolhidos.

Cor/raça	número de c/a	%	feminino	masculino
Parda	5	100,00	3	2
Raça Negra	5	100,00	3	2
Total	5	100,00	3	2

Distribuição das crianças e adolescentes acolhidos por cor/raça e sexo.



Escolaridade das crianças e adolescentes acolhidos, por faixa etária.

Faixa etária	Estuda	%	Não Estuda	%	Total	%
0 a 6	1	100,00	0	0,00	1	100,00
7 a 11	1	100,00	0	0,00	1	100,00
12 a 15	2	100,00	0	0,00	2	100,00
16 a 18	1	100,00	0	0,00	1	100,00
Total	5	100,00	0	0,00	5	100,00

Dos indicadores de deficiência e saúde.

Crianças e Adolescentes portadores de necessidades especiais.

Apresentam deficiência	número de c/a	%
Sim	2	40,00
Não	3	60,00
Total	5	100,00

Detalhamento das crianças e adolescentes portadores de necessidades especiais.

Categoria	nº de c/a	%
Deficiência mental	2	100,00
Total	2	100,00

Crianças e Adolescentes acolhidos que necessitam de tratamento de saúde especial.

Necessidade de tratamento de saúde especial	número de c/a	%
Sim	2	40,00
Não	3	60,00
Total	5	100,00

Doenças mais comuns.

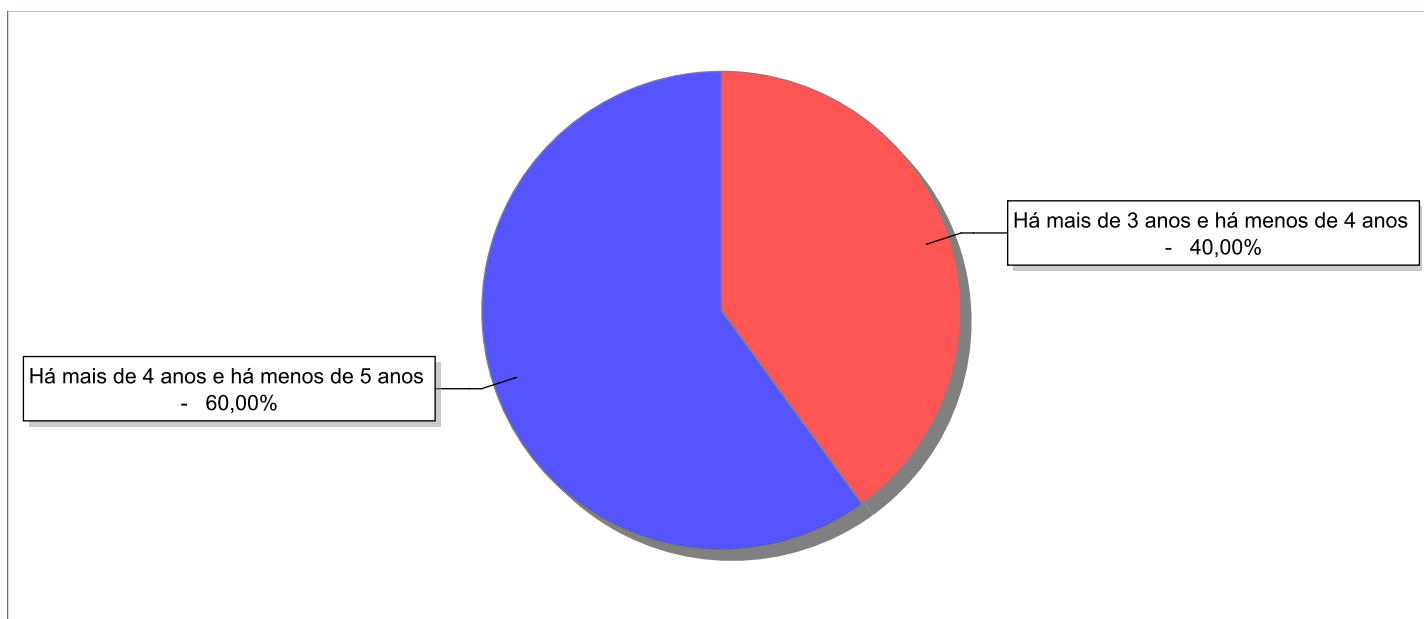
Doenças mais comuns	Incidência	%
Transtornos Mentais	1	50,00
Acompanhamento Psiquiátrico	1	50,00
Total	2	100,00

Dos indicadores de período e motivo de acolhimento / desligamento.

Tempo de institucionalização das crianças e adolescentes que se encontram em regime de acolhimento institucional ou familiar.

C/A acolhidos	nº de c/a	%
Há mais de 3 anos e há menos de 4 anos	2	40,00
Há mais de 4 anos e há menos de 5 anos	3	60,00
Total	5	100,00

Percentual – tempo de acolhimento.



Motivo de acolhimento.

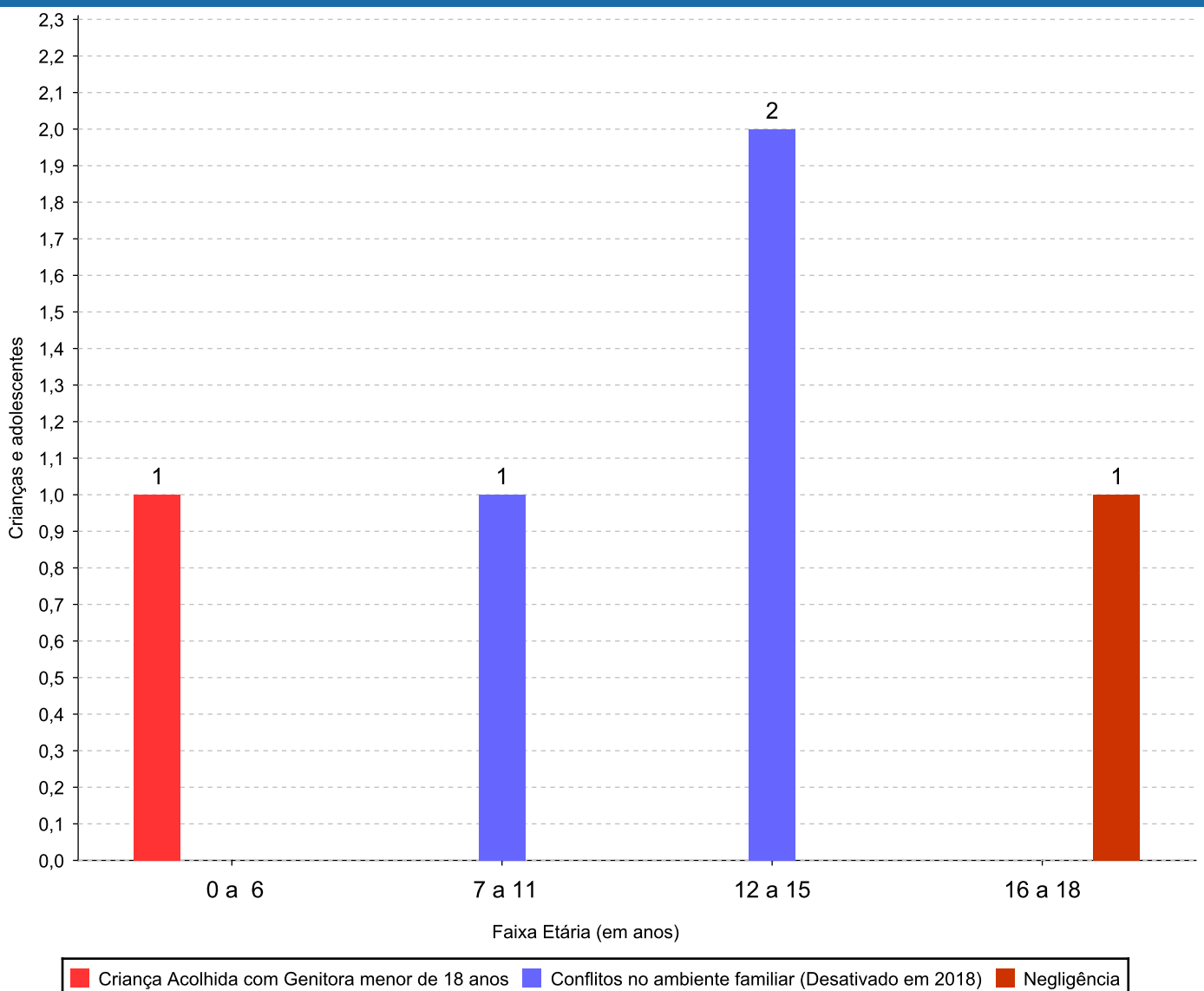
Motivo	nº de c/a	%	feminino	masculino
Conflitos no ambiente familiar (Desativado em 2018)	3	60,00	2	1
Negligência	1	20,00	1	0
Criança Acolhida com Genitora menor de 18 anos	1	20,00	0	1
Total	5	100,00	3	2

Observação: A partir de 2018 o motivo "Devolução por tentativa de colocação familiar mal sucedida" foi desmembrado em "Adoção mal sucedida", "Guarda ou Tutela para terceiros mal sucedida" e "Guarda ou Tutela para família extensa mal sucedida".

Motivo de acolhimento por faixa etária (% do motivo em cada faixa).

Motivo	nº de c/a	%	0 a 6	%	7 a 11	%	12 a 15	%	16 a 18	%
Conflitos no ambiente familiar (Desativado em 2018)	3	60,00	0	0,00	1	100,00	2	100,00	0	0,00
Negligência	1	20,00	0	0,00	0	0,00	0	0,00	1	100,00
Criança Acolhida com Genitora menor de 18 anos	1	20,00	1	100,00	0	0,00	0	0,00	0	0,00
Total	5	100,00	1	100,00	1	100,00	2	100,00	1	100,00

Motivos de acolhimento com maior incidência para cada faixa etária.



Observação: A partir de 2018 o motivo "Devolução por tentativa de colocação familiar mal sucedida" foi desmembrado em "Adoção mal sucedida", "Guarda ou Tutela para terceiros mal sucedida" e "Guarda ou Tutela para família extensa mal sucedida".

Motivo de acolhimento por faixa etária (% da faixa em cada motivo).

Motivo	nº de c/a	0 a 6	%	7 a 11	%	12 a 15	%	16 a 18	%
Conflitos no ambiente familiar (Desativado em 2018)	3	0	0,00	1	33,33	2	66,67	0	0,00
Negligência	1	0	0,00	0	0,00	0	0,00	1	100,00
Criança Acolhida com Genitora menor de 18 anos	1	1	100,00	0	0,00	0	0,00	0	0,00
Total	5	1	20,00	1	20,00	2	40,00	1	20,00

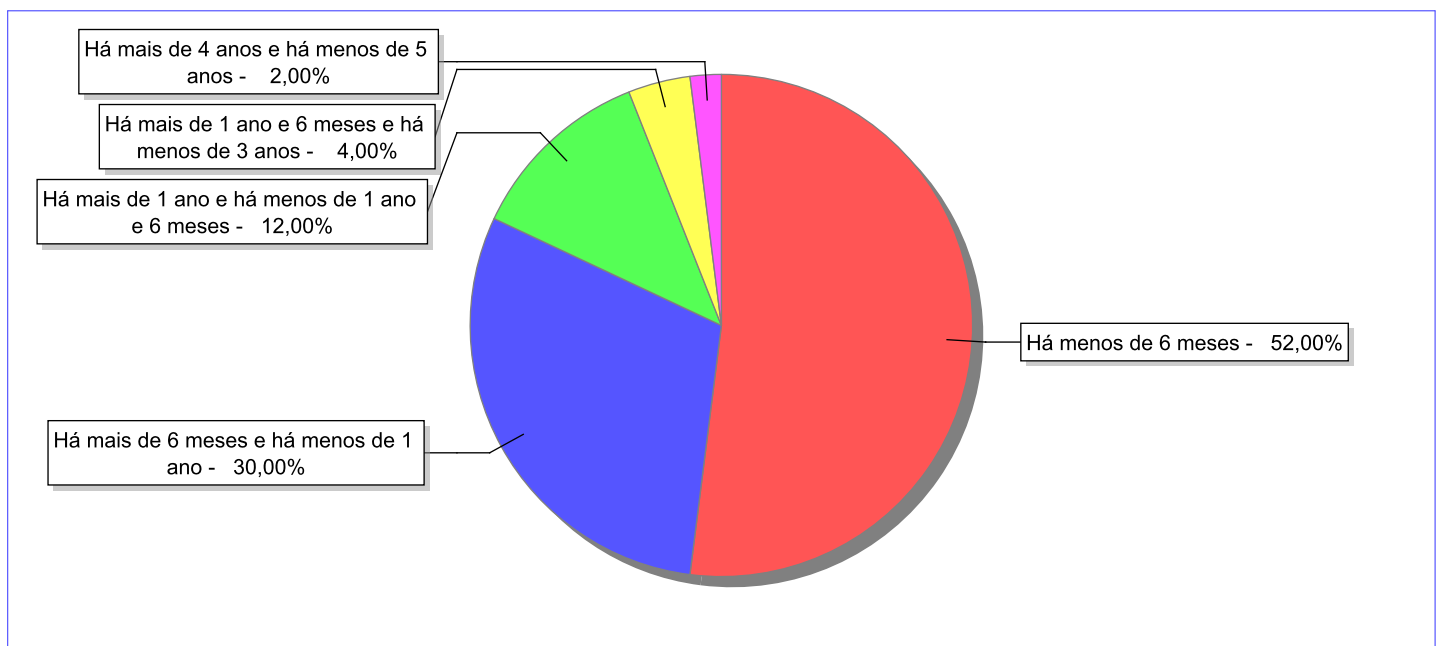
Observação: A partir de 2018 o motivo "Devolução por tentativa de colocação familiar mal sucedida" foi desmembrado em "Adoção mal sucedida", "Guarda ou Tutela para terceiros mal sucedida" e "Guarda ou Tutela para família extensa mal sucedida".

Tempo de institucionalização das crianças e adolescentes que se desligaram (*) do regime de acolhimento institucional ou familiar.

(*) Refere-se a crianças e adolescentes desligados a partir de 2008 e que não foram acolhidos novamente.

C/A desligados	nº de c/a	%
Há menos de 6 meses	26	52,00
Há mais de 6 meses e há menos de 1 ano	15	30,00
Há mais de 1 ano e há menos de 1 ano e 6 meses	6	12,00
Há mais de 1 ano e 6 meses e há menos de 3 anos	2	4,00
Há mais de 4 anos e há menos de 5 anos	1	2,00
Total	50	100,00

Percentual – tempo de acolhimento.



Motivo de desligamento.

Motivo	nº de c/a	%	feminino	masculino
Reintegração aos genitores	35	70,00	21	14
Guarda ou tutela para família extensa (a partir de 2018)	12	24,00	6	6
Colocação em família substituta (Desativado e Desmembrado em 2018)	3	6,00	3	0
Total	50	100,00	30	20

Observação: A partir de 2018 o motivo "Colocação em família substituta" foi desmembrado em "Adoção", Guarda ou Tutela para terceiros" e "Guarda ou Tutela para família extensa".

Dos indicadores que podem contribuir para a definição da situação jurídica das crianças e adolescentes acolhidos.

Relação entre visitação e Ação de Destituição do Poder Familiar (DPF).

Detalhamento da visitação	número de c/a	%	número de c/a com DPF	% de c/a com DPF	número de c/a sem DPF	% de c/a sem DPF
diária	1	20,00	0	0,00	1	100,00
sem visita	4	80,00	3	75,00	1	25,00
Total	5	100,00	3	60,00	2	40,00

Faixa etária das crianças e adolescentes sem visita.

Faixa Etária	número de c/a	%	número de c/a com DPF	% de c/a com DPF	número de c/a sem DPF	% de c/a sem DPF
7 a 11	1	25,00	1	100,00	0	0,00
12 a 15	2	50,00	2	100,00	0	0,00
16 a 18	1	25,00	0	0,00	1	100,00
Total	4	100,00	3	75,00	1	25,00

Vínculos biológicos das crianças e adolescentes acolhidos

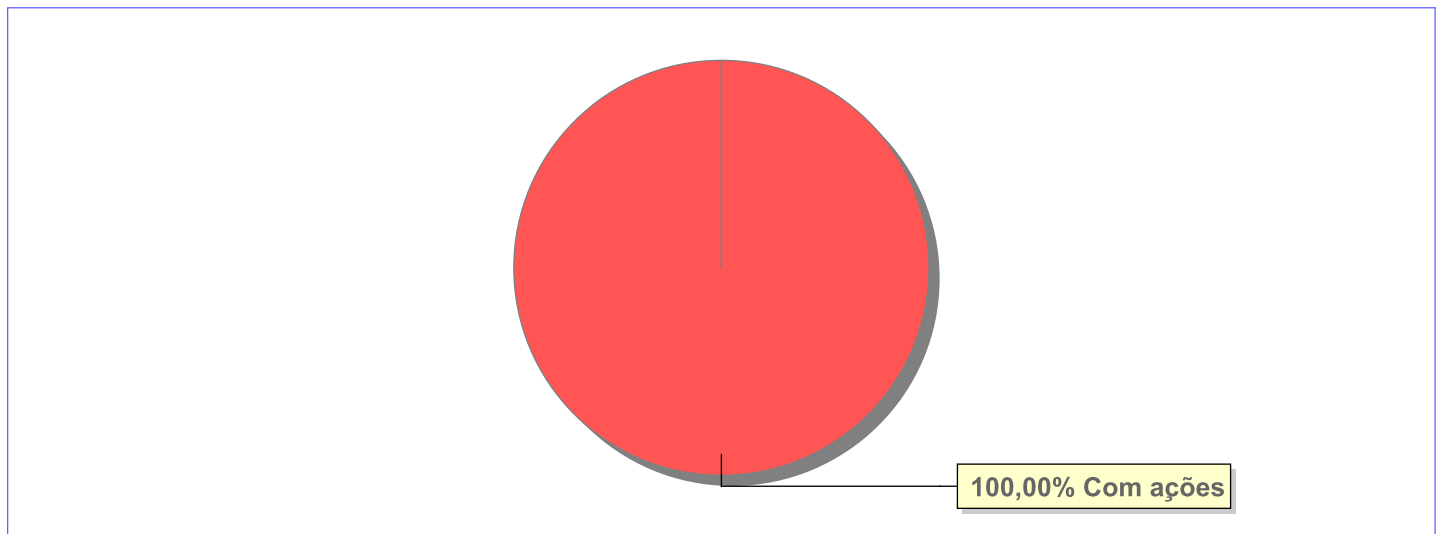
Situação	número de c/a	%	número de c/a com DPF	% de c/a com DPF	número de c/a sem DPF	% de c/a sem DPF
Pai e/ou mãe vivo(s)	5	100,00	3	60,00	2	40,00
Total	5	100,00	3	60,00	2	40,00

Não há Aptos à adoção neste município

Panorama e detalhamento da situação das crianças e adolescentes no sistema de justiça

Critério	número de c/a	%
Panorama da situação da c/a no sistema de justiça		
Com ações judiciais	5	100,00
Total	5	100,00
Acompanhamento no âmbito do Poder Judiciário		
com ações judiciais	5	100,00
Total	5	100,00

Distribuição percentual de ações.

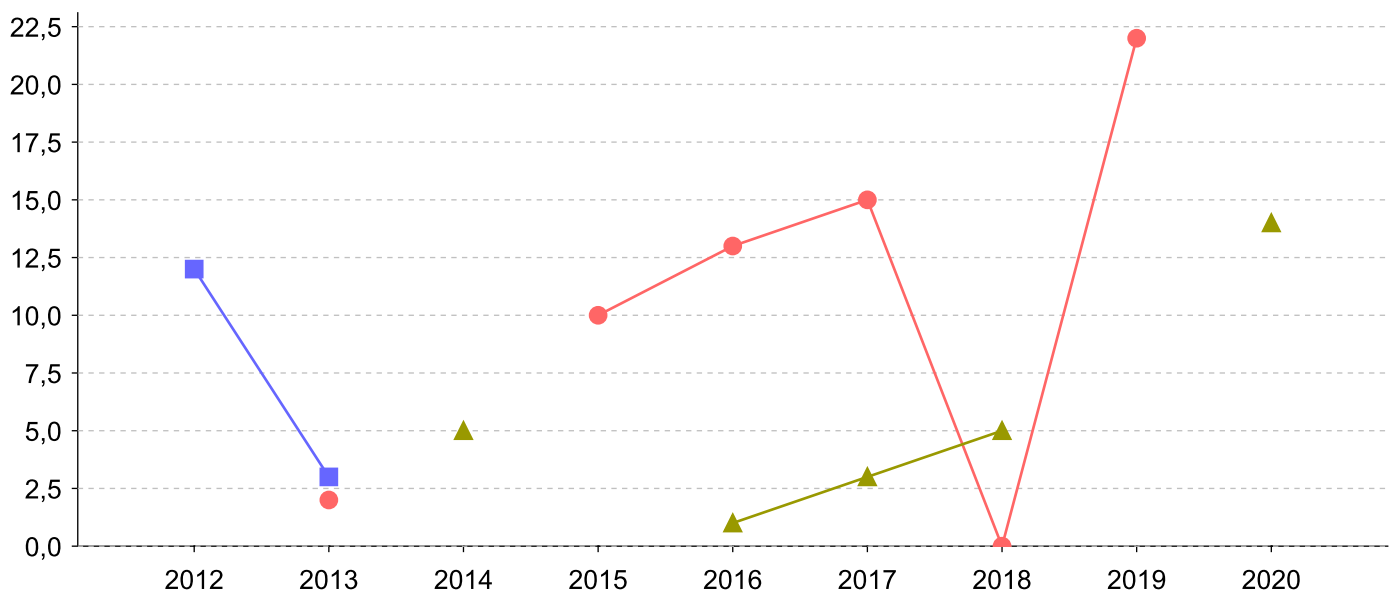


Ações Judiciais	nº de ações	%
Ação de Destituição do Poder Familiar	3	60,00
Representação em face dos pais ou responsável (Art. 249, ECA)	2	40,00
Total	5	100,00

Evolução do tempo médio de acolhimento (em meses) das c/a desligadas

Motivo do Desligamento	Média	2012	2013	2014	2015	2016	2017	2018	2019	2020	2021
Reintegração aos genitores	9	-	2	-	10	13	15	0	22	-	-
Guarda ou tutela para família extensa (a partir de 2018)	5	-	-	5	-	1	3	5	-	14	-
Colocação em família substituta (Desativado e Desmembrado em 2018)	9	12	3	-	-	-	-	-	-	-	-

Evolução do tempo médio de acolhimento das c/a desligadas (principais motivos)



■ Colocação em família substituta (Desativado e Desmembrado em 2018)
 ● Reintegração aos genitores
 ▲ Guarda ou tutela para família extensa (a partir de 2018)

Distribuição da população infantojuvenil acolhida

Total das entidades de acolhimento institucional e Equipe de acompanhamento do Projeto Família Acolhedora (CREAS), das crianças e adolescentes inseridos nesses regimes, das crianças e adolescentes aptos à adoção, das crianças e adolescentes sem registro civil de nascimento e das crianças e adolescentes sem visita.

Atendimento	número de entidades	número de c/a	% de c/a no Estado	aptos à adoção	% aptos à adoção	Sem RCN	Sem Visita
SANTO ANTÔNIO DE PÁDUA	1	10	100,00	1	10,00	0	0
Serviço de Acolhimento Institucional/ Modalidade Abrigo Institucional	1	10	100,00	1	10,00	0	0

Origem da população infantojuvenil acolhida no Município.

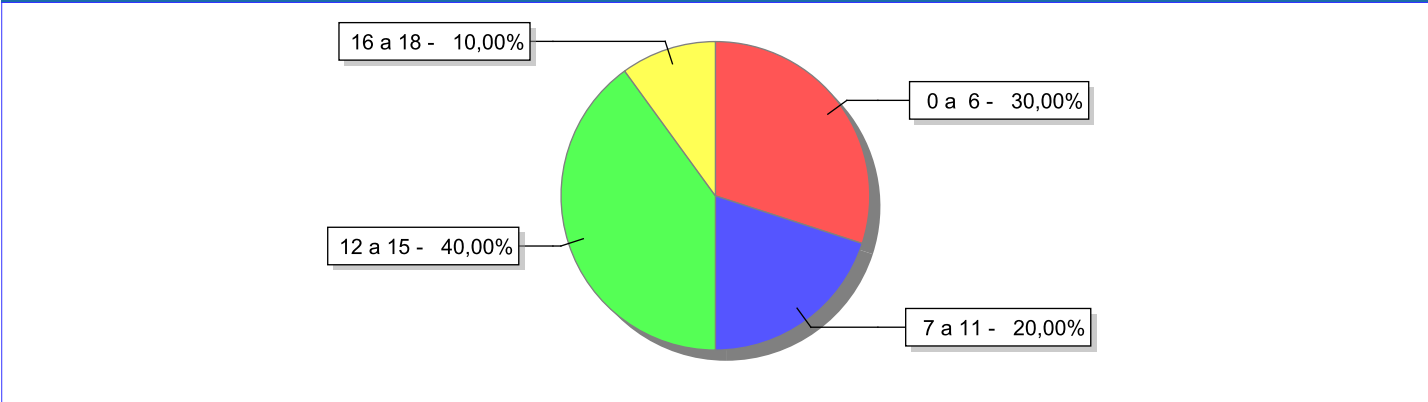
Município	Acolhidos	%
Santo Antônio de Pádua	10	100,00

Indicadores de faixa etária, sexo, cor/raça e escolaridade das crianças e adolescentes acolhidos.

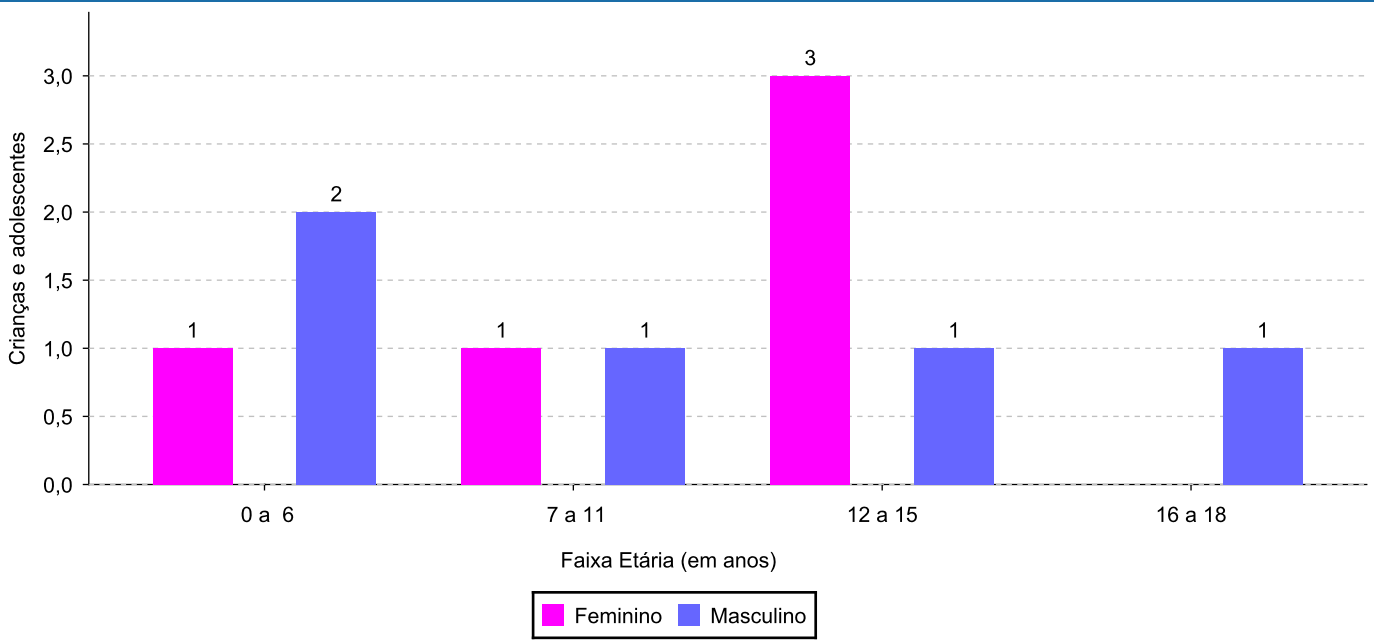
Faixa etária e sexo das crianças e adolescentes acolhidos.

Faixa etária	número de c/a	%	feminino	masculino
0 a 6	3	30,00	1	2
7 a 11	2	20,00	1	1
12 a 15	4	40,00	3	1
16 a 18	1	10,00	0	1
Total	10	100,00	5	5

Percentual de crianças e adolescentes acolhidos por faixa etária.



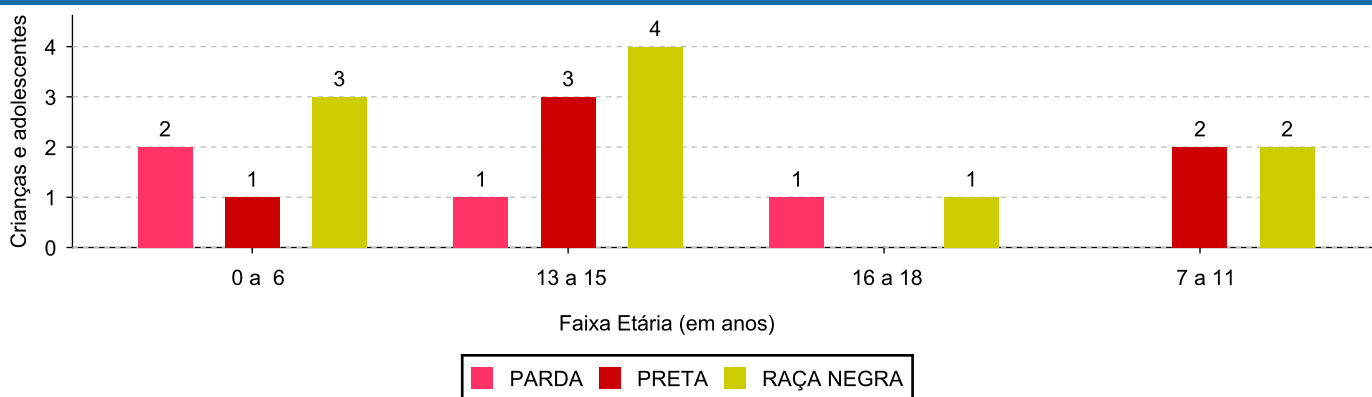
Distribuição das crianças e adolescentes acolhidos por sexo e faixa etária.



Cor/raça e faixa etária das crianças e adolescentes acolhidos.

Faixa Etária	nº de c/a	%	Branca	Amarela	Preta	Parda	Raça Negra	Indigena	Ignorado
0 a 6	3	30,00	0	0	1	2	3	0	0
7 a 11	2	20,00	0	0	2	0	2	0	0
12 a 15	4	40,00	0	0	3	1	4	0	0
16 a 18	1	10,00	0	0	0	1	1	0	0
Total	10	100,00	0	0	6	4	10	0	0

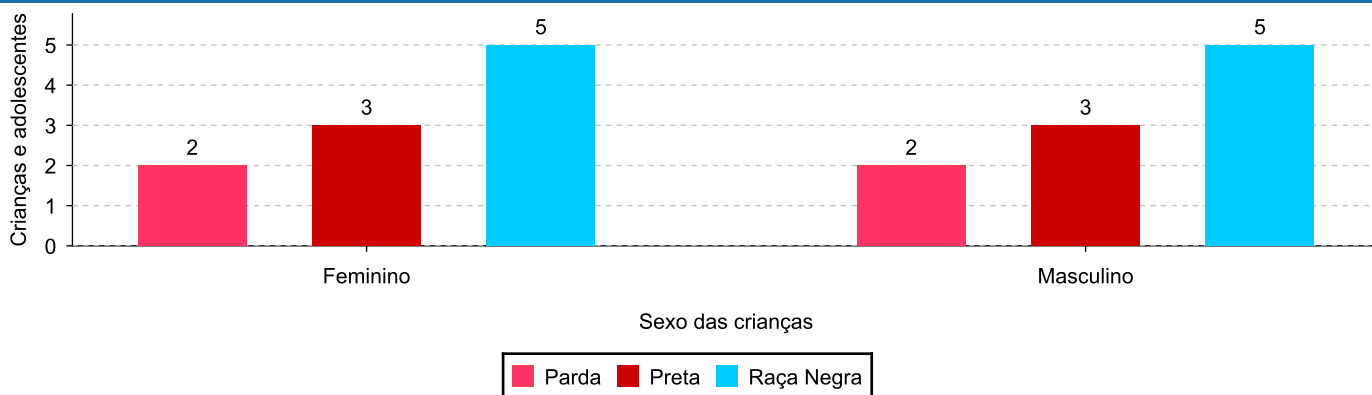
Distribuição das crianças e adolescentes acolhidos por cor/raça e faixa etária.



Cor/Raça e sexo das crianças e adolescentes acolhidos.

Cor/raça	número de c/a	%	feminino	masculino
Raça Negra	10	100,00	5	5
Preta	6	60,00	3	3
Parda	4	40,00	2	2
Total	10	100,00	5	5

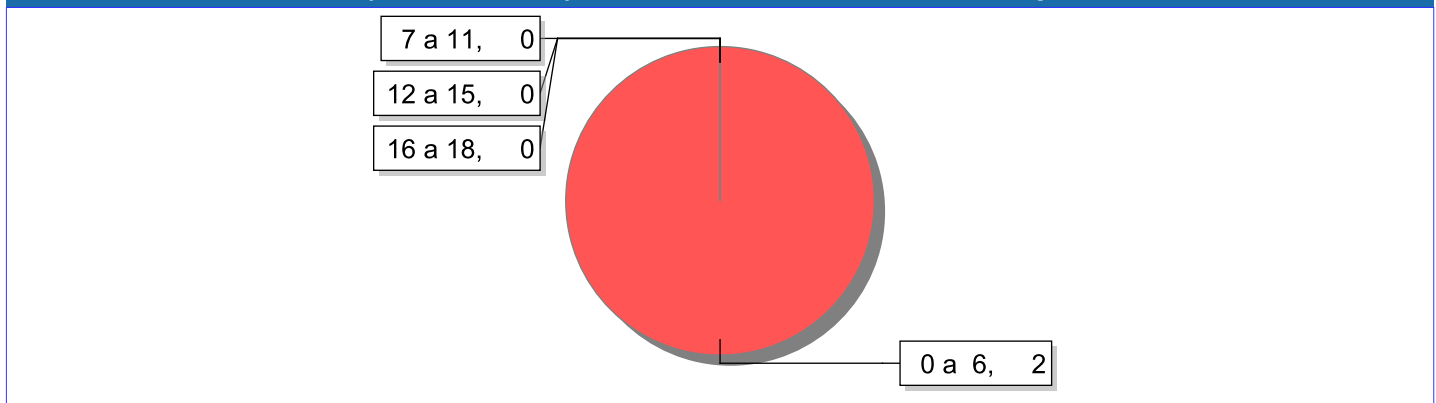
Distribuição das crianças e adolescentes acolhidos por cor/raça e sexo.



Escolaridade das crianças e adolescentes acolhidos, por faixa etária.

Faixa etária	Estuda	%	Não Estuda	%	Total	%
0 a 6	1	33,33	2	66,67	3	100,00
7 a 11	2	100,00	0	0,00	2	100,00
12 a 15	4	100,00	0	0,00	4	100,00
16 a 18	1	100,00	0	0,00	1	100,00
Total	8	80,00	2	20,00	10	100,00

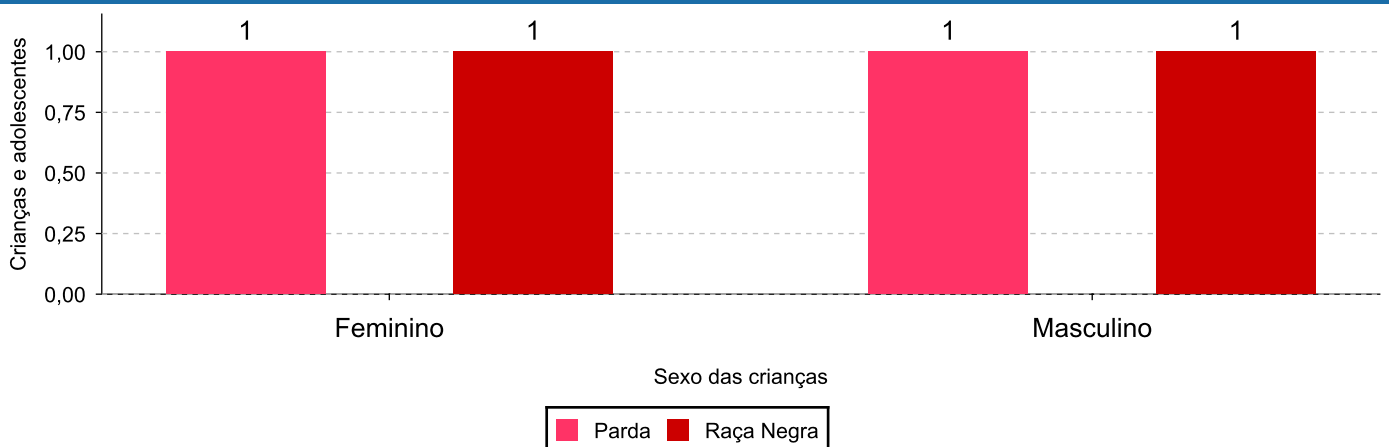
Faixas etárias (em números) das crianças e adolescentes que não estudam.



Indicadores de cor/raça e sexo das crianças e adolescentes acolhidos que não estudam.

Cor/Raça	número de c/a	%	feminino	masculino
Parda	2	100,00	1	1
Raça Negra	2	100,00	1	1
Total	2	100,00	1	1

Cor/Raça e sexo das crianças e adolescentes que não estudam.



Dos indicadores de deficiência e saúde.

Crianças e Adolescentes portadores de necessidades especiais.

Apresentam deficiência	número de c/a	%
Não	10	100,00
Total	10	100,00

Crianças e Adolescentes acolhidos que necessitam de tratamento de saúde especial.

Necessidade de tratamento de saúde especial	número de c/a	%
Sim	5	50,00
Não	5	50,00
Total	10	100,00

Doenças mais comuns.

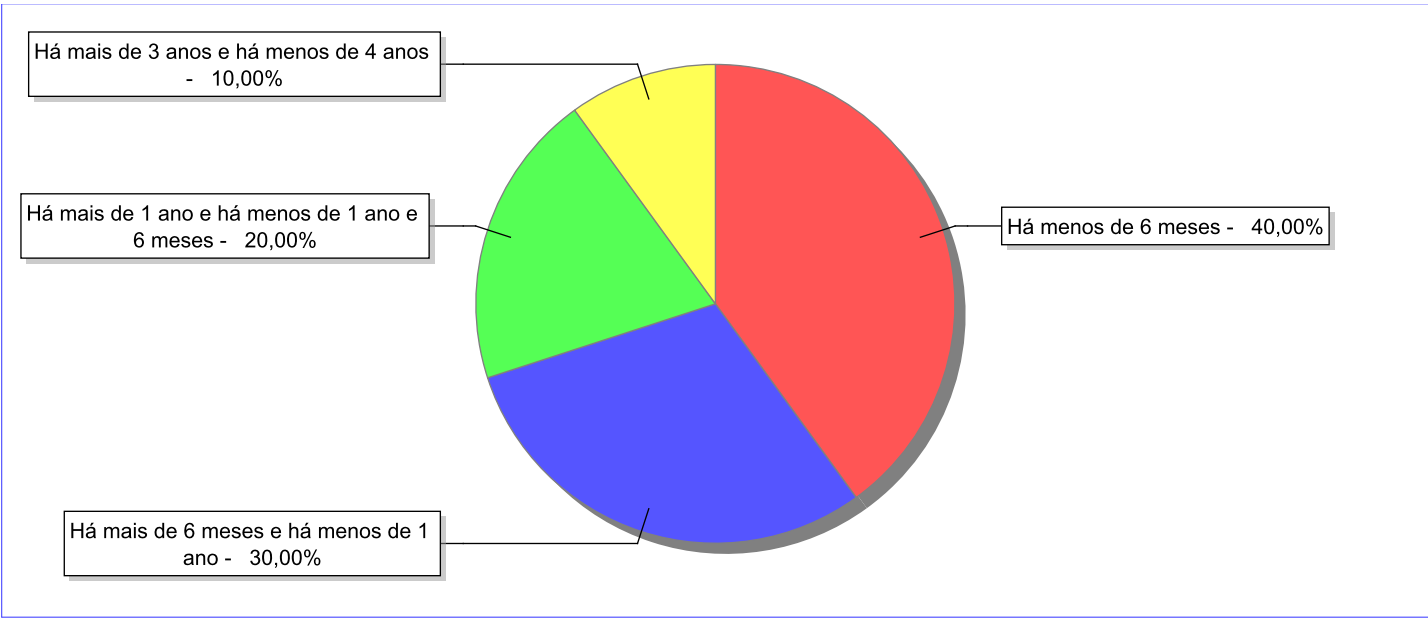
Doenças mais comuns	Incidência	%
Acompanhamento psicológico	5	100,00
Total	5	100,00

Dos indicadores de período e motivo de acolhimento / desligamento.

Tempo de institucionalização das crianças e adolescentes que se encontram em regime de acolhimento institucional ou familiar.

C/A acolhidos	nº de c/a	%
Há menos de 6 meses	4	40,00
Há mais de 6 meses e há menos de 1 ano	3	30,00
Há mais de 1 ano e há menos de 1 ano e 6 meses	2	20,00
Há mais de 3 anos e há menos de 4 anos	1	10,00
Total	10	100,00

Percentual – tempo de acolhimento.



Motivo de acolhimento.

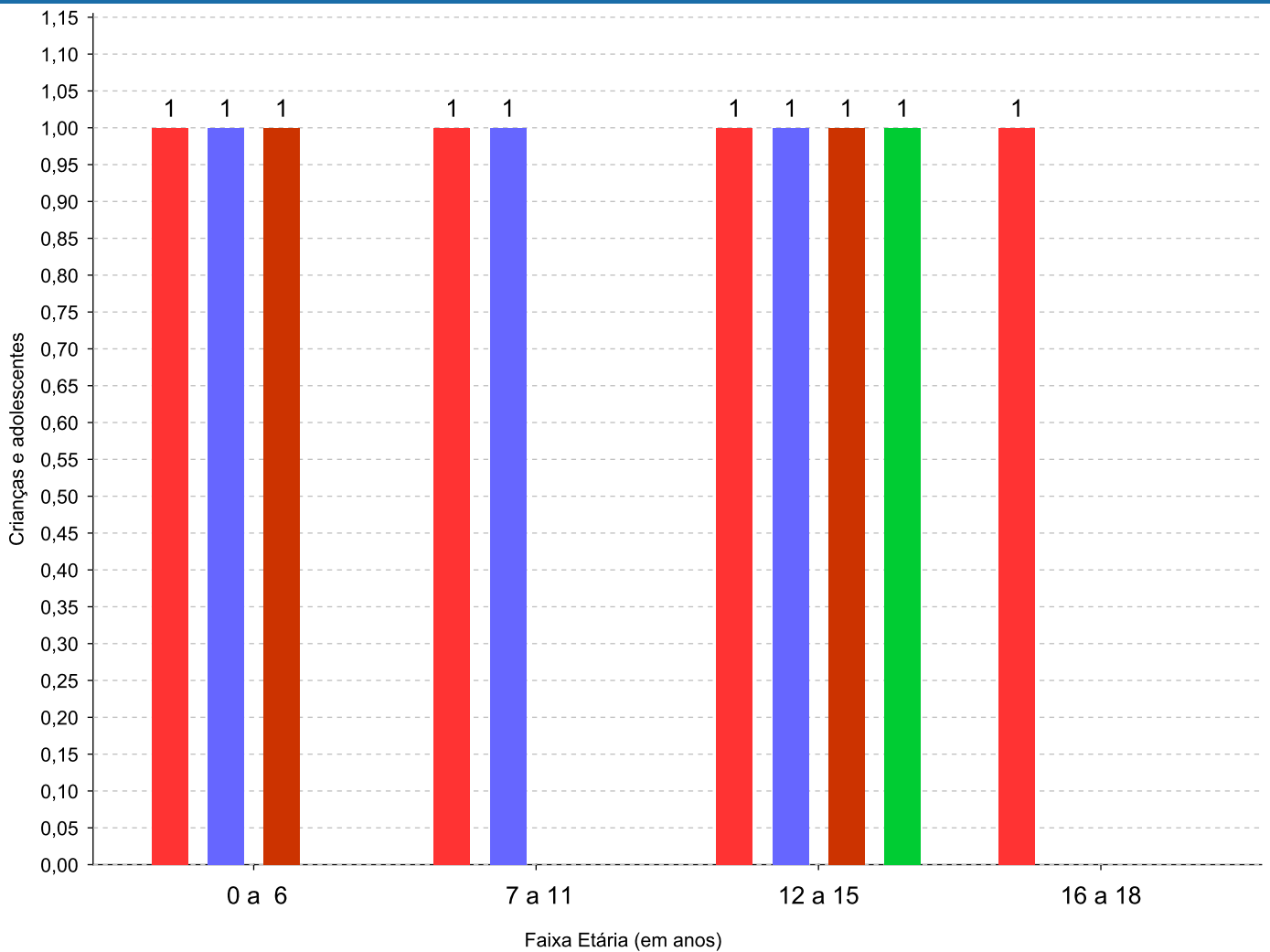
Motivo	nº de c/a	%	feminino	masculino
Guarda ou tutela para família extensa mal sucedida (a partir de 2018)	4	40,00	2	2
Carência de recursos materiais da família ou responsáveis	3	30,00	0	3
Negligência	2	20,00	2	0
Responsável impossibilitado de cuidar por motivo de doença	1	10,00	1	0
Total	10	100,00	5	5

Observação: A partir de 2018 o motivo "Devolução por tentativa de colocação familiar mal sucedida" foi desmembrado em "Adoção mal sucedida", "Guarda ou Tutela para terceiros mal sucedida" e "Guarda ou Tutela para família extensa mal sucedida".

Motivo de acolhimento por faixa etária (% do motivo em cada faixa).

Motivo	nº de c/a	%	0 a 6	%	7 a 11	%	12 a 15	%	16 a 18	%
Guarda ou tutela para família extensa mal sucedida (a partir de 2018)	4	40,00	1	33,33	1	50,00	1	25,00	1	100,00
Carência de recursos materiais da família ou responsáveis	3	30,00	1	33,33	1	50,00	1	25,00	0	0,00
Negligência	2	20,00	1	33,33	0	0,00	1	25,00	0	0,00
Responsável impossibilitado de cuidar por motivo de doença	1	10,00	0	0,00	0	0,00	1	25,00	0	0,00
Total	10	100,00	3	100,00	2	100,00	4	100,00	1	100,00

Motivos de acolhimento com maior incidência para cada faixa etária.



■ Guarda ou tutela para família extensa mal sucedida (a partir de 2018)
 ■ Carência de recursos materiais da família ou responsáveis
 ■ Negligência
 ■ Responsável impossibilitado de cuidar por motivo de doença

Observação: A partir de 2018 o motivo "Devolução por tentativa de colocação familiar mal sucedida" foi desmembrado em "Adoção mal sucedida", "Guarda ou Tutela para terceiros mal sucedida" e "Guarda ou Tutela para família extensa mal sucedida".

Motivo de acolhimento por faixa etária (% da faixa em cada motivo).

Motivo	nº de c/a	0 a 6	%	7 a 11	%	12 a 15	%	16 a 18	%
Guarda ou tutela para família extensa mal sucedida (a partir de 2018)	4	1	25,00	1	25,00	1	25,00	1	25,00
Carência de recursos materiais da família ou responsáveis	3	1	33,33	1	33,33	1	33,33	0	0,00
Negligência	2	1	50,00	0	0,00	1	50,00	0	0,00
Responsável impossibilitado de cuidar por motivo de doença	1	0	0,00	0	0,00	1	100,00	0	0,00
Total	10	3	30,00	2	20,00	4	40,00	1	10,00

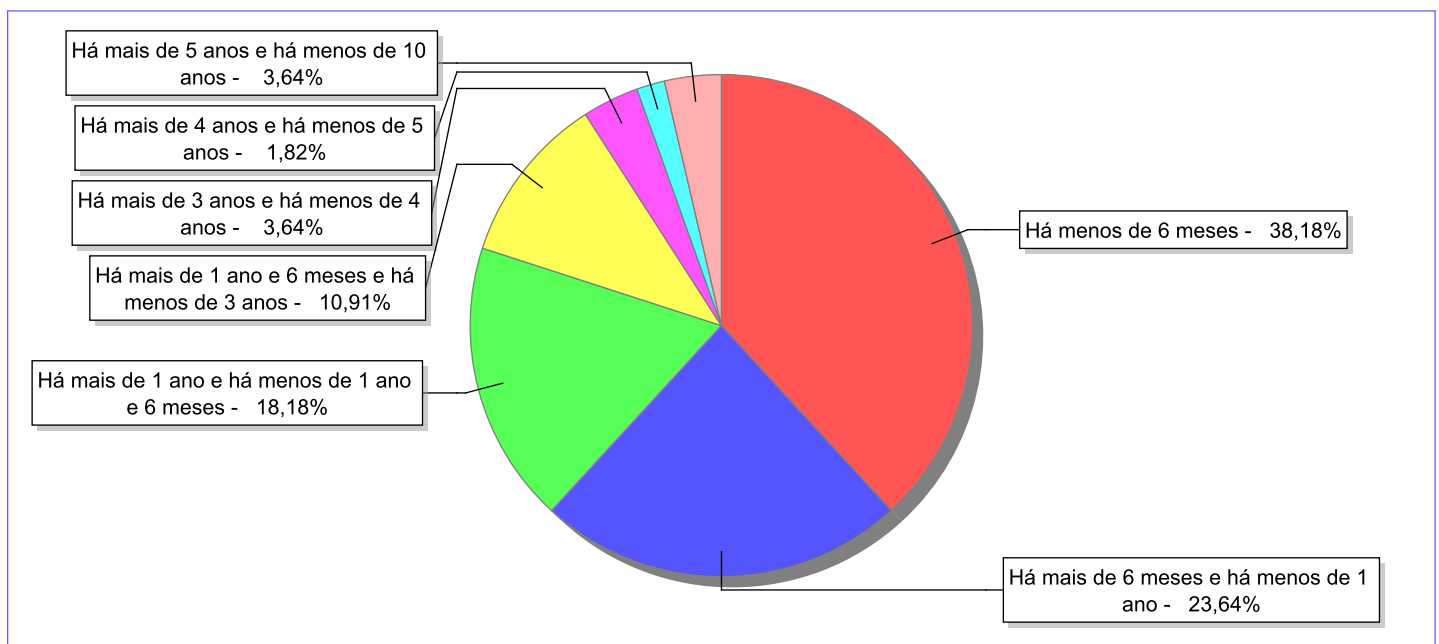
Observação: A partir de 2018 o motivo "Devolução por tentativa de colocação familiar mal sucedida" foi desmembrado em "Adoção mal sucedida", "Guarda ou Tutela para terceiros mal sucedida" e "Guarda ou Tutela para família extensa mal sucedida".

Tempo de institucionalização das crianças e adolescentes que se desligaram (*) do regime de acolhimento institucional ou familiar.

(*) Refere-se a crianças e adolescentes desligados a partir de 2008 e que não foram acolhidos novamente.

C/A desligados	nº de c/a	%
Há menos de 6 meses	21	38,18
Há mais de 6 meses e há menos de 1 ano	13	23,64
Há mais de 1 ano e há menos de 1 ano e 6 meses	10	18,18
Há mais de 1 ano e 6 meses e há menos de 3 anos	6	10,91
Há mais de 3 anos e há menos de 4 anos	2	3,64
Há mais de 4 anos e há menos de 5 anos	1	1,82
Há mais de 5 anos e há menos de 10 anos	2	3,64
Total	55	100,00

Percentual – tempo de acolhimento.



Motivo de desligamento.

Motivo	nº de c/a	%	feminino	masculino
Reintegração aos genitores	27	49,09	12	15
Guarda ou tutela para família extensa (a partir de 2018)	8	14,55	6	2
Maioridade	6	10,91	2	4
Colocação em família substituta (Desativado e Desmembrado em 2018)	5	9,09	2	3
Evasão	3	5,45	0	3
Guarda ou Tutela para terceiros (a partir de 2018)	2	3,64	0	2
Transferência para outro regime de atendimento	2	3,64	0	2
Adoção (a partir de 2018)	1	1,82	0	1
Emancipação	1	1,82	0	1
Total	55	100,00	22	33

Observação: A partir de 2018 o motivo "Colocação em família substituta" foi desmembrado em "Adoção", Guarda ou Tutela para terceiros" e "Guarda ou Tutela para família extensa".

Dos indicadores que podem contribuir para a definição da situação jurídica das crianças e adolescentes acolhidos.

Relação entre visitação e Ação de Destituição do Poder Familiar (DPF).

Detalhamento da visitação	número de c/a	%	número de c/a com DPF	% de c/a com DPF	número de c/a sem DPF	% de c/a sem DPF
diária	1	10,00	0	0,00	1	100,00
semanal	9	90,00	7	77,78	2	22,22
Total	10	100,00	7	70,00	3	30,00

Vínculos biológicos das crianças e adolescentes acolhidos

Situação	número de c/a	%	número de c/a com DPF	% de c/a com DPF	número de c/a sem DPF	% de c/a sem DPF
Pai e/ou mãe vivo(s)	9	90,00	7	77,78	2	22,22
Órfãos	1	10,00	0	0,00	1	100,00
Total	10	100,00	7	70,00	3	30,00

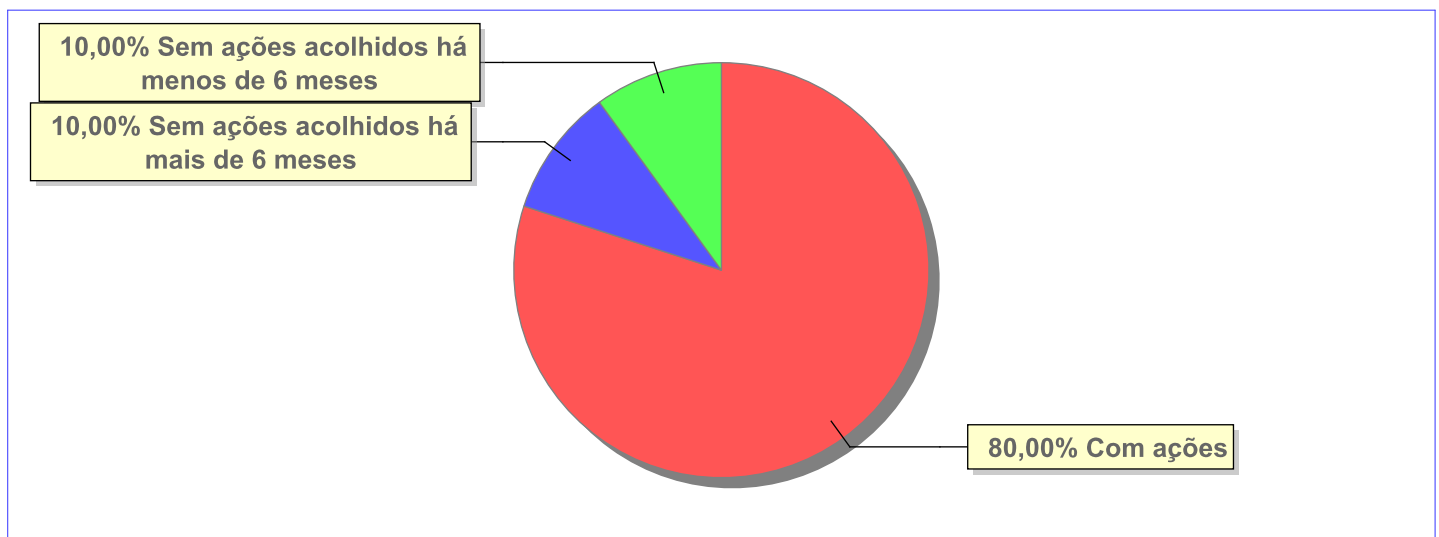
Perfil dos Aptos à adoção

Critério	Órfãos	DPF	Pais Desconhecidos	Entrega Voluntária	Total
Sexo					
Masculino	1	0	0	0	1
Total	1	0	0	0	1
Faixa Etária					
16 a 18	1	0	0	0	1
Total	1	0	0	0	1
Tempo de Acolhimento					
Há mais de 3 anos e há menos de 4 anos	1	0	0	0	1
Total	1	0	0	0	1
Deficiências					
Não	1	0	0	0	1
Total	1	0	0	0	1
Doenças					
Sim	1	0	0	0	1
Total	1	0	0	0	1
Cor/Raça					
Parda	1	0	0	0	1
Raça Negra	1	0	0	0	1
Total	1	0	0	0	1

Panorama e detalhamento da situação das crianças e adolescentes no sistema de justiça

Critério	número de c/a	%
Panorama da situação da c/a no sistema de justiça		
Com ações judiciais	8	80,00
Sem ações judiciais	2	20,00
Total	10	100,00
Acompanhamento no âmbito da PJIJ de crianças e adolescentes sem ações		
Sem P.A. acolhidos há mais de 6 meses	1	50,00
Sem P.A. acolhidos há menos de 6 meses	1	50,00
Total	2	100,00
Acompanhamento no âmbito do Poder Judiciário		
com ações judiciais	8	80,00
com procedimentos judiciais	2	20,00
Total	10	100,00

Distribuição percentual de ações.

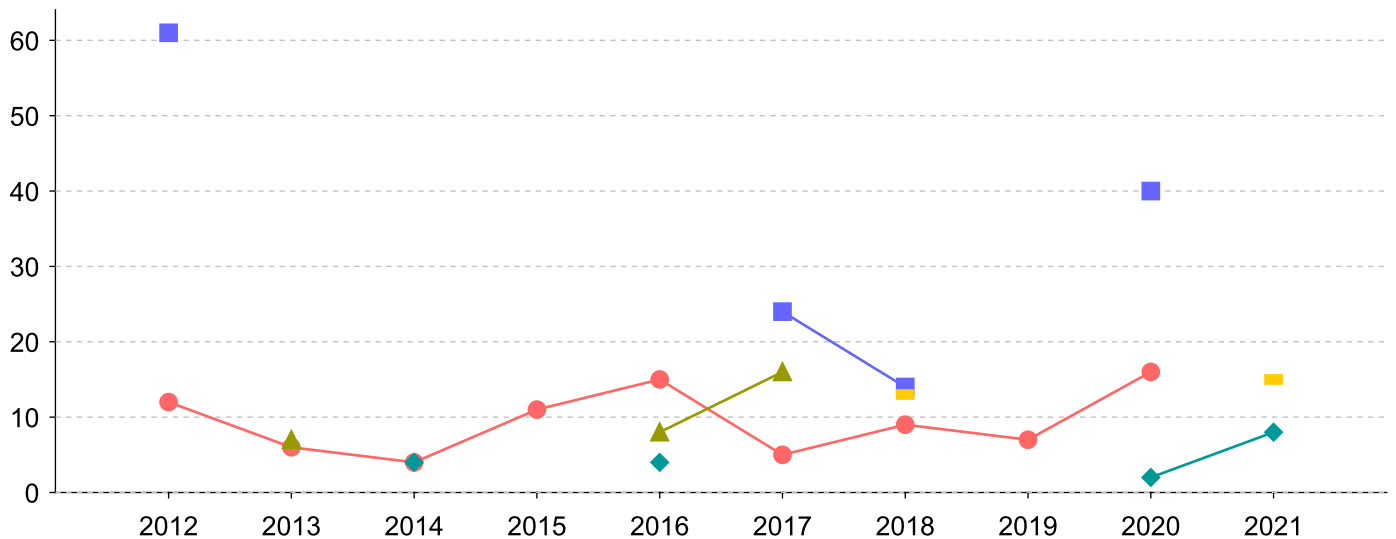


Ações Judiciais	nº de ações	%
Ação de Destituição do Poder Familiar	7	87,50
Representação em face dos pais ou responsável (Art. 249, ECA)	1	12,50
Total	8	100,00

Evolução do tempo médio de acolhimento (em meses) das c/a desligadas

Motivo do Desligamento	Média	2012	2013	2014	2015	2016	2017	2018	2019	2020	2021
Reintegração aos genitores	9	12	6	4	11	15	5	9	7	16	-
Guarda ou tutela para família extensa (a partir de 2018)	4	-	-	4	-	4	-	-	-	2	8
Maioridade	36	61	-	-	-	-	24	14	-	40	-
Colocação em família substituta (Desativado e Desmembrado em 2018)	10	-	7	-	-	8	16	-	-	-	-
Guarda ou Tutela para terceiros (a partir de 2018)	27	-	-	-	-	-	-	-	24	-	29
Evasão	14	-	-	-	-	-	-	13	-	-	15
Transferência para outro regime de atendimento	57	-	-	-	0	-	-	-	-	-	114
Adoção (a partir de 2018)	18	-	-	-	-	-	-	-	-	-	18
Emancipação	30	30	-	-	-	-	-	-	-	-	-

Evolução do tempo médio de acolhimento das c/a desligadas (principais motivos)



- Maioridade ● Reintegração aos genitores
- ▲ Colocação em família substituta (Desativado e Desmembrado em 2018)
- ◆ Guarda ou tutela para família extensa (a partir de 2018) ■ Evasão

Distribuição da população infantojuvenil acolhida

Total das entidades de acolhimento institucional e Equipe de acompanhamento do Projeto Família Acolhedora (CREAS), das crianças e adolescentes inseridos nesses regimes, das crianças e adolescentes aptos à adoção, das crianças e adolescentes sem registro civil de nascimento e das crianças e adolescentes sem visita.

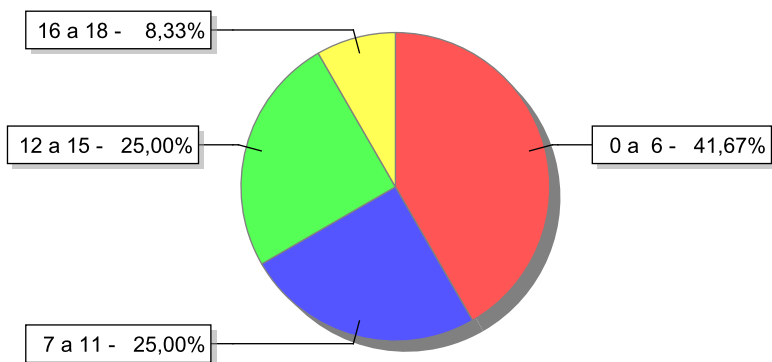
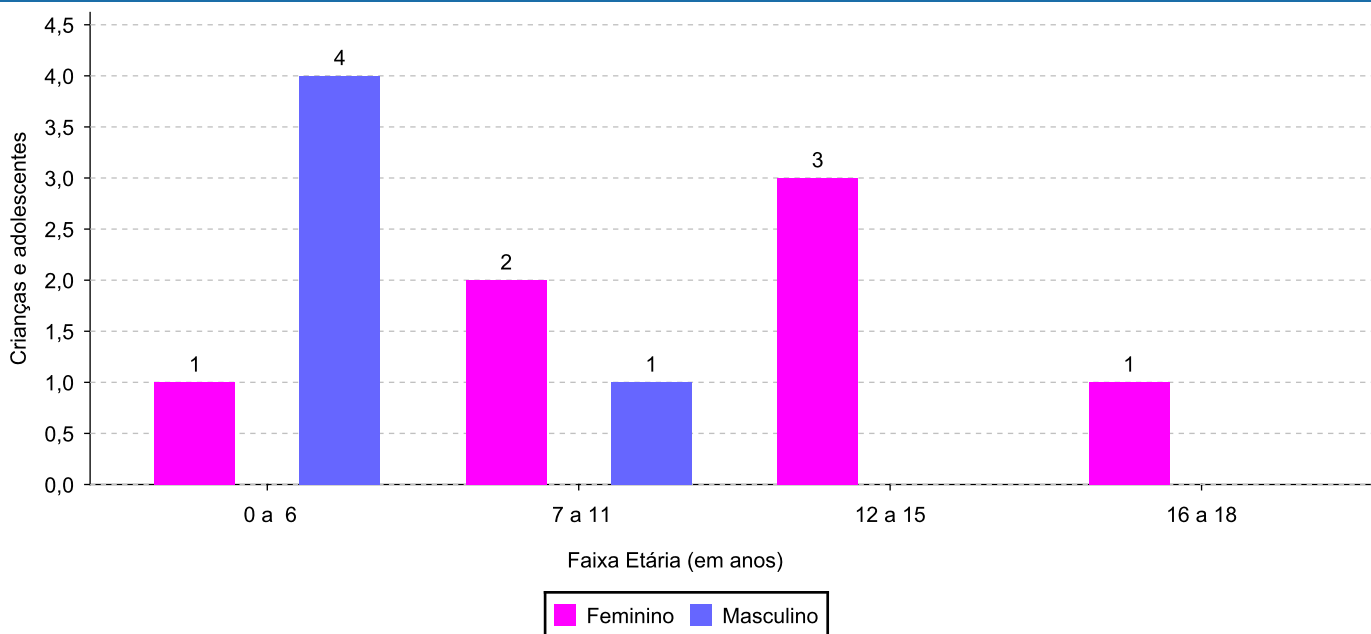
Atendimento	número de entidades	número de c/a	% de c/a no Estado	aptos à adoção	% aptos à adoção	Sem RCN	Sem Visita
SÃO FIDÉLIS	1	12	100,00	0	0,00	0	6
Serviço de Acolhimento Institucional/ Modalidade Abrigo Institucional	1	12	100,00	0	0,00	0	6

Origem da população infantojuvenil acolhida no Município.

Município	Acolhidos	%
São Fidélis	12	100,00

Indicadores de faixa etária, sexo, cor/raça e escolaridade das crianças e adolescentes acolhidos.
Faixa etária e sexo das crianças e adolescentes acolhidos.

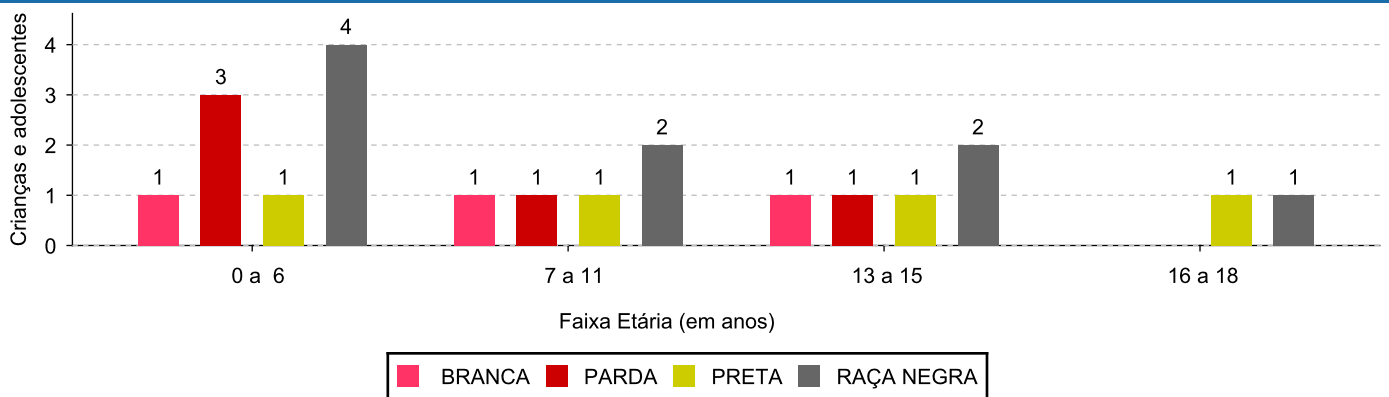
Faixa etária	número de c/a	%	feminino	masculino
0 a 6	5	41,67	1	4
7 a 11	3	25,00	2	1
12 a 15	3	25,00	3	0
16 a 18	1	8,33	1	0
Total	12	100,00	7	5

Percentual de crianças e adolescentes acolhidos por faixa etária.

Distribuição das crianças e adolescentes acolhidos por sexo e faixa etária.


Cor/raça e faixa etária das crianças e adolescentes acolhidos.

Faixa Etária	nº de c/a	%	Branca	Amarela	Preta	Parda	Raça Negra	Indigena	Ignorado
0 a 6	5	41,67	1	0	1	3	4	0	0
7 a 11	3	25,00	1	0	1	1	2	0	0
12 a 15	3	25,00	1	0	1	1	2	0	0
16 a 18	1	8,33	0	0	1	0	1	0	0
Total	12	100,00	3	0	4	5	9	0	0

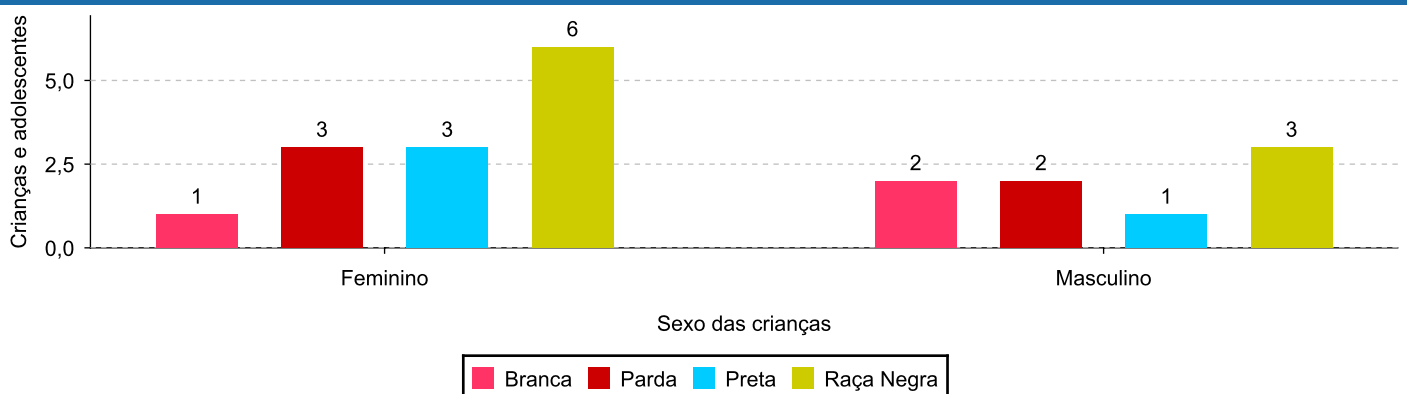
Distribuição das crianças e adolescentes acolhidos por cor/raça e faixa etária.



Cor/Raça e sexo das crianças e adolescentes acolhidos.

Cor/raça	número de c/a	%	feminino	masculino
Raça Negra	9	75,00	6	3
Parda	5	41,67	3	2
Preta	4	33,33	3	1
Branca	3	25,00	1	2
Total	12	100,00	7	5

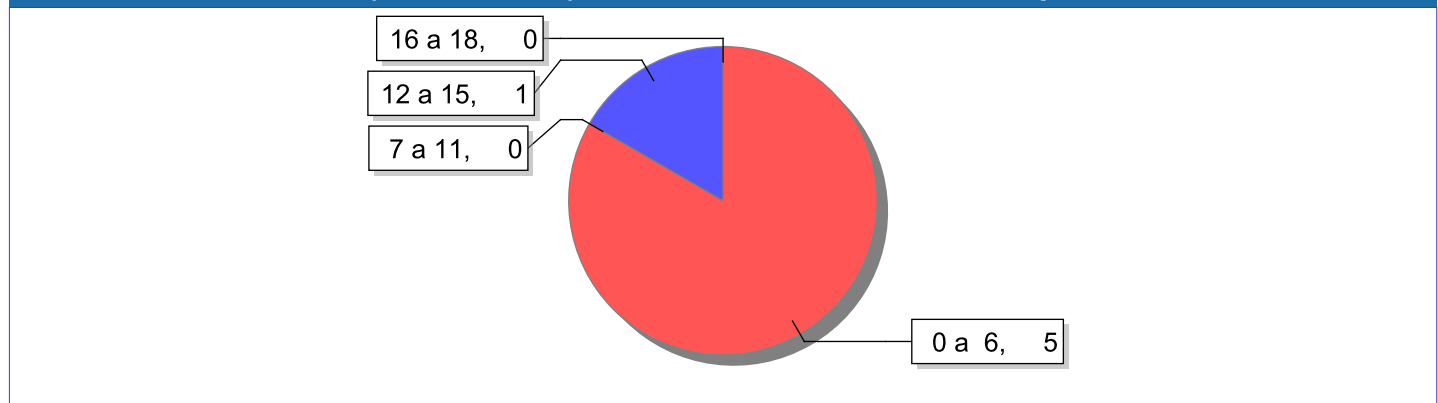
Distribuição das crianças e adolescentes acolhidos por cor/raça e sexo.



Escolaridade das crianças e adolescentes acolhidos, por faixa etária.

Faixa etária	Estuda	%	Não Estuda	%	Total	%
0 a 6	0	0,00	5	100,00	5	100,00
7 a 11	3	100,00	0	0,00	3	100,00
12 a 15	2	66,67	1	33,33	3	100,00
16 a 18	1	100,00	0	0,00	1	100,00
Total	6	50,00	6	50,00	12	100,00

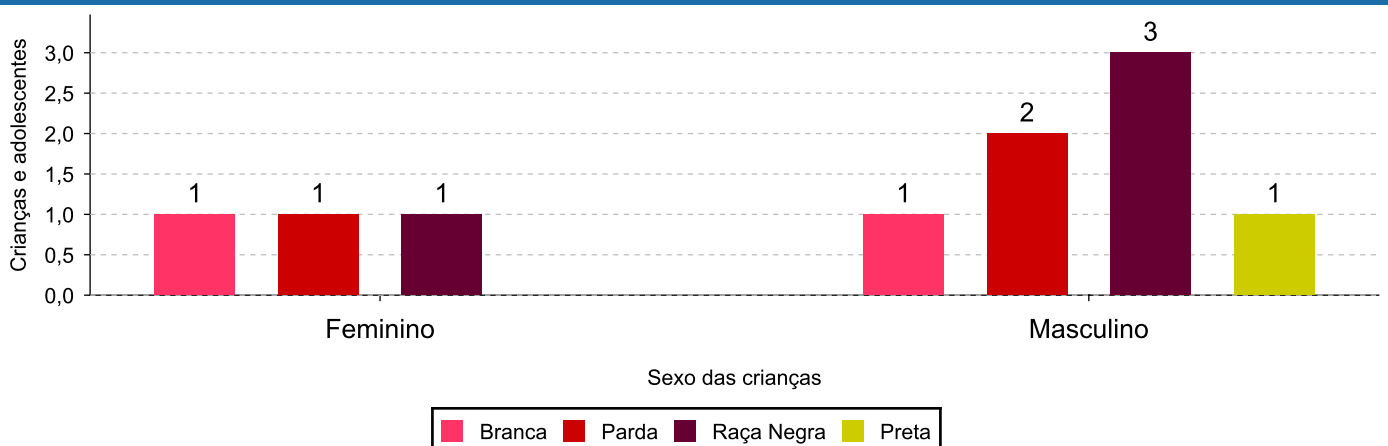
Faixas etárias (em números) das crianças e adolescentes que não estudam.



Indicadores de cor/raça e sexo das crianças e adolescentes acolhidos que não estudam.

Cor/Raça	número de c/a	%	feminino	masculino
Raça Negra	4	66,67	1	3
Parda	3	50,00	1	2
Branca	2	33,33	1	1
Preta	1	16,67	0	1
Total	6	100,00	2	4

Cor/Raça e sexo das crianças e adolescentes que não estudam.



Dos indicadores de deficiência e saúde.

Crianças e Adolescentes portadores de necessidades especiais.

Apresentam deficiência	número de c/a	%
Não	12	100,00
Total	12	100,00

Crianças e Adolescentes acolhidos que necessitam de tratamento de saúde especial.

Necessidade de tratamento de saúde especial	número de c/a	%
Sim	4	33,33
Não	8	66,67
Total	12	100,00

Doenças mais comuns.

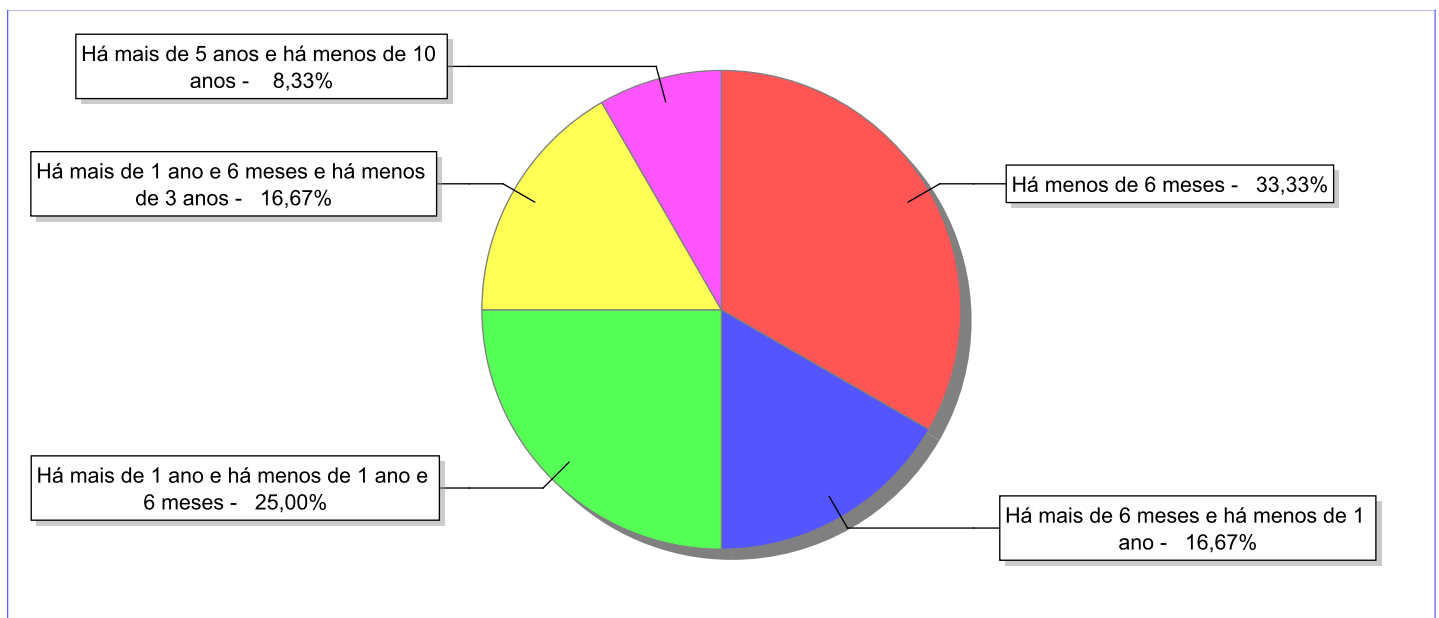
Doenças mais comuns	Incidência	%
Acompanhamento psicológico	3	75,00
Outras doenças	1	25,00
Total	4	100,00

Dos indicadores de período e motivo de acolhimento / desligamento.

Tempo de institucionalização das crianças e adolescentes que se encontram em regime de acolhimento institucional ou familiar.

C/A acolhidos	nº de c/a	%
Há menos de 6 meses	4	33,33
Há mais de 6 meses e há menos de 1 ano	2	16,67
Há mais de 1 ano e há menos de 1 ano e 6 meses	3	25,00
Há mais de 1 ano e 6 meses e há menos de 3 anos	2	16,67
Há mais de 5 anos e há menos de 10 anos	1	8,33
Total	12	100,00

Percentual – tempo de acolhimento.



Motivo de acolhimento.

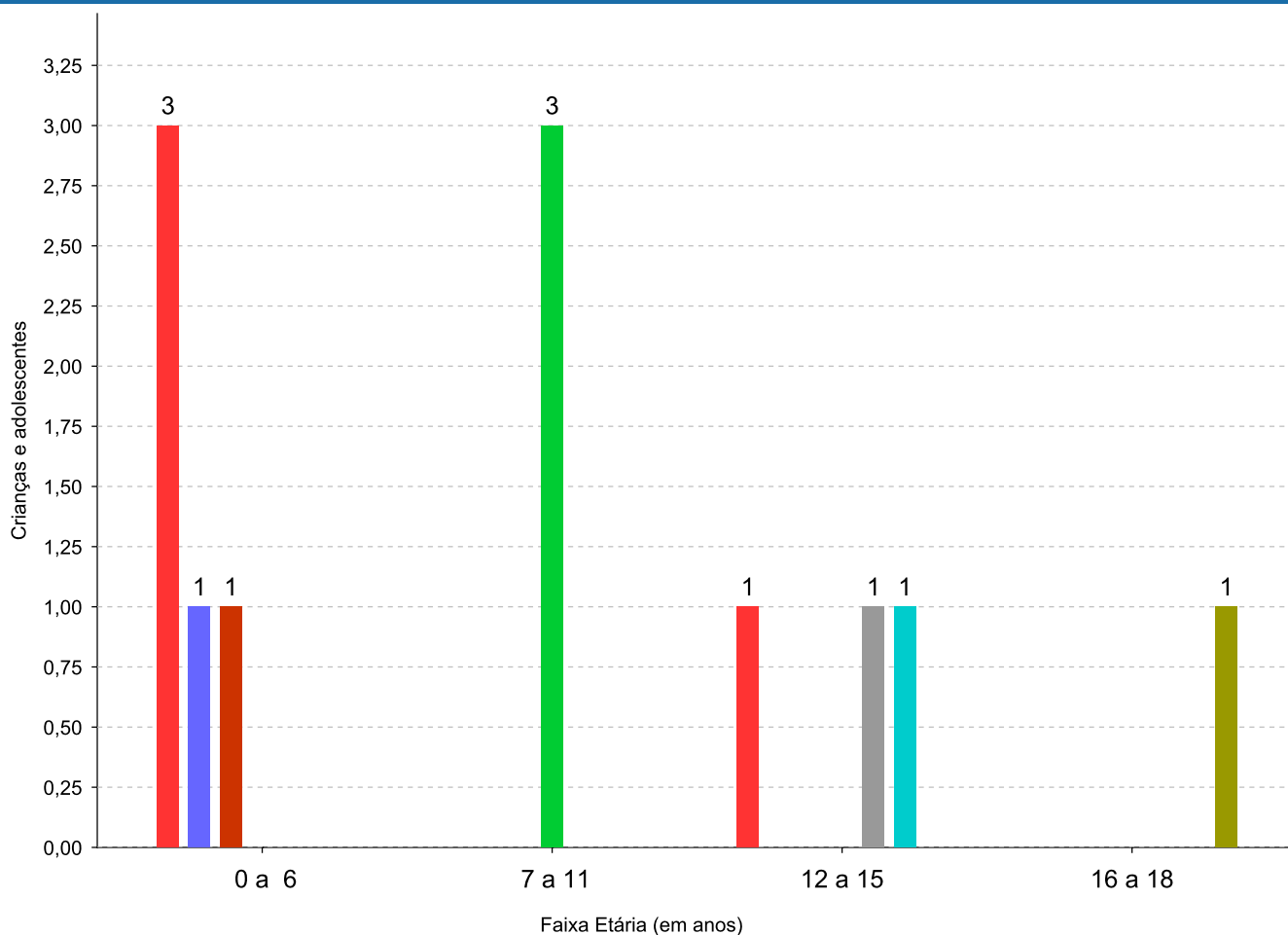
Motivo	nº de c/a	%	feminino	masculino
Negligência	4	33,33	1	3
Abusos físicos ou psicológicos contra a criança ou adolescente	3	25,00	2	1
Criança Acolhida com Genitora menor de 18 anos	1	8,33	1	0
Guarda ou tutela para terceiros mal sucedida (a partir de 2018)	1	8,33	1	0
Em razão de sua conduta	1	8,33	1	0
Abandono pelos pais ou responsáveis	1	8,33	1	0
Responsável impossibilitado de cuidar por motivo de doença	1	8,33	0	1
Total	12	100,00	7	5

Observação: A partir de 2018 o motivo "Devolução por tentativa de colocação familiar mal sucedida" foi desmembrado em "Adoção mal sucedida", "Guarda ou Tutela para terceiros mal sucedida" e "Guarda ou Tutela para família extensa mal sucedida".

Motivo de acolhimento por faixa etária (% do motivo em cada faixa).

Motivo	nº de c/a	%	0 a 6	%	7 a 11	%	12 a 15	%	16 a 18	%
Negligência	4	33,33	3	60,00	0	0,00	1	33,33	0	0,00
Abusos físicos ou psicológicos contra a criança ou adolescente	3	25,00	0	0,00	3	100,00	0	0,00	0	0,00
Criança Acolhida com Genitora menor de 18 anos	1	8,33	1	20,00	0	0,00	0	0,00	0	0,00
Guarda ou tutela para terceiros mal sucedida (a partir de 2018)	1	8,33	0	0,00	0	0,00	1	33,33	0	0,00
Em razão de sua conduta	1	8,33	0	0,00	0	0,00	1	33,33	0	0,00
Abandono pelos pais ou responsáveis	1	8,33	0	0,00	0	0,00	0	0,00	1	100,00
Responsável impossibilitado de cuidar por motivo de doença	1	8,33	1	20,00	0	0,00	0	0,00	0	0,00
Total	12	100,00	5	100,00	3	100,00	3	100,00	1	100,00

Motivos de acolhimento com maior incidência para cada faixa etária.



■ Negligência
 ■ Criança Acolhida com Genitora menor de 18 anos
 ■ Responsável impossibilitado de cuidar por motivo de doença
■ Abusos físicos ou psicológicos contra a criança ou adolescente
 ■ Em razão de sua conduta
■ Guarda ou tutela para terceiros mal sucedida (a partir de 2018)
 ■ Abandono pelos pais ou responsáveis

Observação: A partir de 2018 o motivo "Devolução por tentativa de colocação familiar mal sucedida" foi desmembrado em "Adoção mal sucedida", "Guarda ou Tutela para terceiros mal sucedida" e "Guarda ou Tutela para família extensa mal sucedida".

Motivo de acolhimento por faixa etária (% da faixa em cada motivo).

Motivo	nº de c/a	0 a 6	%	7 a 11	%	12 a 15	%	16 a 18	%
Negligência	4	3	75,00	0	0,00	1	25,00	0	0,00
Abusos físicos ou psicológicos contra a criança ou adolescente	3	0	0,00	3	100,00	0	0,00	0	0,00
Criança Acolhida com Genitora menor de 18 anos	1	1	100,00	0	0,00	0	0,00	0	0,00
Guarda ou tutela para terceiros mal sucedida (a partir de 2018)	1	0	0,00	0	0,00	1	100,00	0	0,00
Em razão de sua conduta	1	0	0,00	0	0,00	1	100,00	0	0,00
Abandono pelos pais ou responsáveis	1	0	0,00	0	0,00	0	0,00	1	100,00
Responsável impossibilitado de cuidar por motivo de doença	1	1	100,00	0	0,00	0	0,00	0	0,00
Total	12	5	41,66	3	25,00	3	25,00	1	8,34

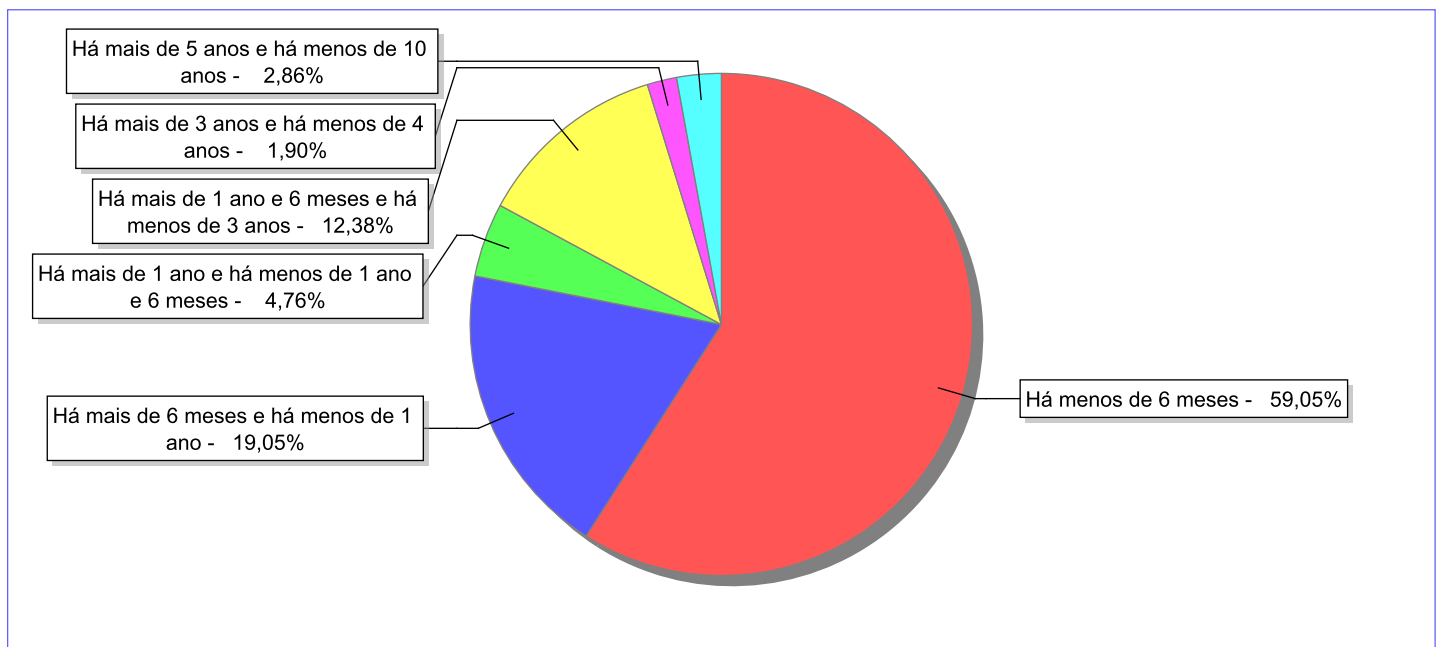
Observação: A partir de 2018 o motivo "Devolução por tentativa de colocação familiar mal sucedida" foi desmembrado em "Adoção mal sucedida", "Guarda ou Tutela para terceiros mal sucedida" e "Guarda ou Tutela para família extensa mal sucedida".

Tempo de institucionalização das crianças e adolescentes que se desligaram (*) do regime de acolhimento institucional ou familiar.

(*) Refere-se a crianças e adolescentes desligados a partir de 2008 e que não foram acolhidos novamente.

C/A desligados	nº de c/a	%
Há menos de 6 meses	62	59,05
Há mais de 6 meses e há menos de 1 ano	20	19,05
Há mais de 1 ano e há menos de 1 ano e 6 meses	5	4,76
Há mais de 1 ano e 6 meses e há menos de 3 anos	13	12,38
Há mais de 3 anos e há menos de 4 anos	2	1,90
Há mais de 5 anos e há menos de 10 anos	3	2,86
Total	105	100,00

Percentual – tempo de acolhimento.



Motivo de desligamento.

Motivo	nº de c/a	%	feminino	masculino
Reintegração aos genitores	62	59,05	35	27
Guarda ou tutela para família extensa (a partir de 2018)	15	14,29	6	9
Evasão	7	6,67	5	2
Maioridade	5	4,76	3	2
Guarda ou Tutela para terceiros (a partir de 2018)	4	3,81	3	1
Transferência para outro regime de atendimento	3	2,86	3	0
Colocação em família substituta (Desativado e Desmembrado em 2018)	3	2,86	1	2
Adoção (a partir de 2018)	2	1,90	0	2
Transferência para outro serviço de acolhimento institucional	2	1,90	0	2
Óbito	1	0,95	0	1
Recambiamento ao Município de Origem	1	0,95	1	0
Total	105	100,00	57	48

Observação: A partir de 2018 o motivo "Colocação em família substituta" foi desmembrado em "Adoção", Guarda ou Tutela para terceiros" e "Guarda ou Tutela para família extensa".

Dos indicadores que podem contribuir para a definição da situação jurídica das crianças e adolescentes acolhidos.

Relação entre visitação e Ação de Destituição do Poder Familiar (DPF).

Detalhamento da visitação	número de c/a	%	número de c/a com DPF	% de c/a com DPF	número de c/a sem DPF	% de c/a sem DPF
diária	1	8,33	0	0,00	1	100,00
semanal	5	41,67	1	20,00	4	80,00
sem visita	6	50,00	0	0,00	6	100,00
Total	12	100,00	1	8,33	11	91,67

Faixa etária das crianças e adolescentes sem visita.

Faixa Etária	número de c/a	%	número de c/a com DPF	% de c/a com DPF	número de c/a sem DPF	% de c/a sem DPF
0 a 6	3	50,00	0	0,00	3	100,00
7 a 11	1	16,67	0	0,00	1	100,00
12 a 15	1	16,67	0	0,00	1	100,00
16 a 18	1	16,67	0	0,00	1	100,00
Total	6	100,00	0	0,00	6	100,00

Vínculos biológicos das crianças e adolescentes acolhidos

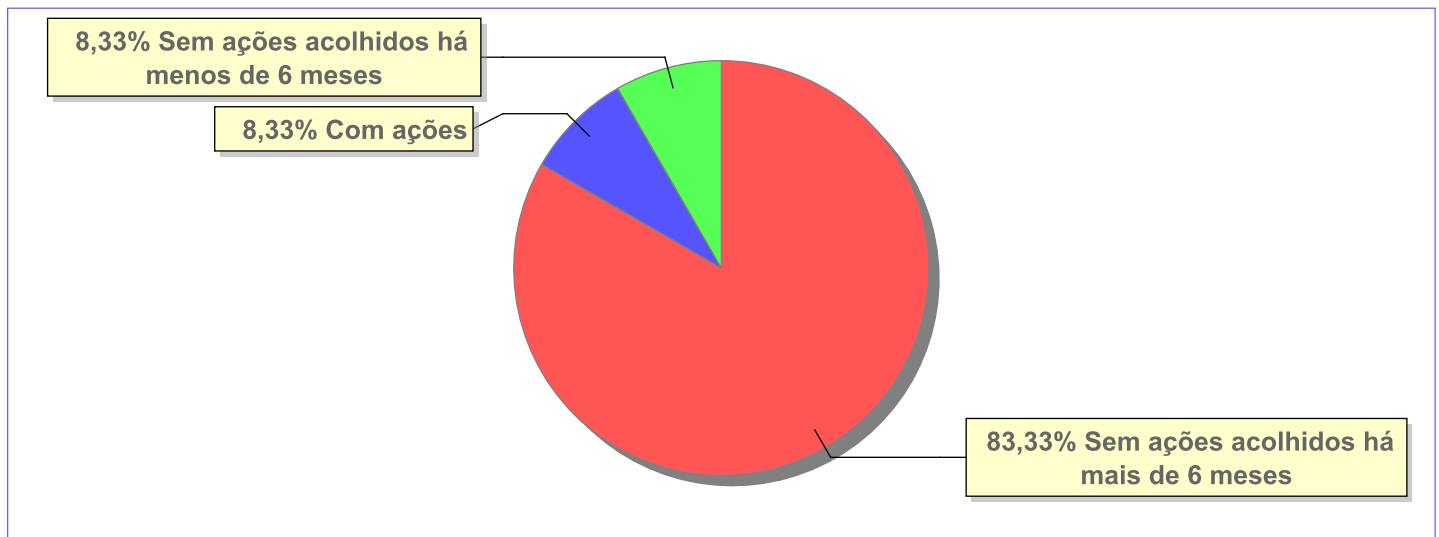
Situação	número de c/a	%	número de c/a com DPF	% de c/a com DPF	número de c/a sem DPF	% de c/a sem DPF
Pai e/ou mãe vivo(s)	12	100,00	1	8,33	11	91,67
Total	12	100,00	1	8,33	11	91,67

Não há Aptos à adoção neste município

Panorama e detalhamento da situação das crianças e adolescentes no sistema de justiça

Critério	número de c/a	%
Panorama da situação da c/a no sistema de justiça		
Com ações judiciais	1	8,33
Sem ações judiciais	11	91,67
Total	12	100,00
Acompanhamento no âmbito da PJIJ de crianças e adolescentes sem ações		
Sem P.A. acolhidos há mais de 6 meses	10	90,91
Sem P.A. acolhidos há menos de 6 meses	1	9,09
Total	11	100,00
Acompanhamento no âmbito do Poder Judiciário		
com ações judiciais	1	8,33
com procedimentos judiciais	1	8,33
sem ações e sem procedimentos judiciais	10	83,33
Total	12	99,99

Distribuição percentual de ações.

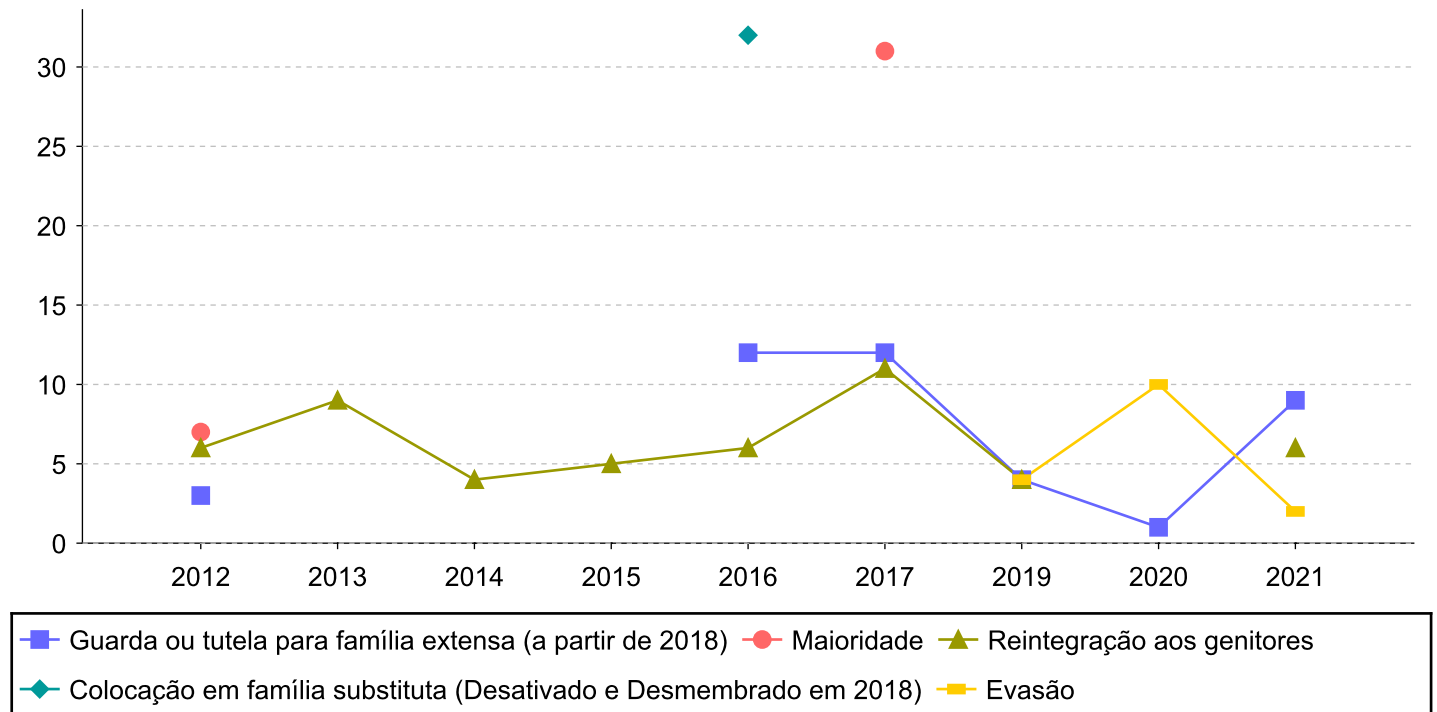


Ações Judiciais	nº de ações	%
Ação de Destituição do Poder Familiar	1	100,00
Total	1	100,00

Evolução do tempo médio de acolhimento (em meses) das c/a desligadas

Motivo do Desligamento	Média	2012	2013	2014	2015	2016	2017	2018	2019	2020	2021
Reintegração aos genitores	6	6	9	4	5	6	11	-	4	-	6
Guarda ou tutela para família extensa (a partir de 2018)	8	3	-	-	-	12	12	-	4	1	9
Evasão	7	-	-	-	-	-	-	-	4	10	2
Maioridade	23	7	-	-	-	-	31	-	-	-	-
Guarda ou Tutela para terceiros (a partir de 2018)	15	-	-	-	-	-	-	-	-	15	-
Adoção (a partir de 2018)	28	-	-	-	-	-	-	31	25	-	-
Transferência para outro regime de atendimento	0	-	-	-	-	-	-	0	-	-	-
Colocação em família substituta (Desativado e Desmembrado em 2018)	32	-	-	-	-	32	-	-	-	-	-
Óbito	33	-	-	-	-	-	-	-	33	-	-

Evolução do tempo médio de acolhimento das c/a desligadas (principais motivos)



Distribuição da população infantojuvenil acolhida

Total das entidades de acolhimento institucional e Equipe de acompanhamento do Projeto Família Acolhedora (CREAS), das crianças e adolescentes inseridos nesses regimes, das crianças e adolescentes aptos à adoção, das crianças e adolescentes sem registro civil de nascimento e das crianças e adolescentes sem visita.

Atendimento	número de entidades	número de c/a	% de c/a no Estado	aptos à adoção	% aptos à adoção	Sem RCN	Sem Visita
SÃO FRANCISCO DE ITABAPOANA	1	10	100,00	3	30,00	0	7
Serviço de Acolhimento Institucional/ Modalidade Abrigo Institucional	1	10	100,00	3	30,00	0	7

Origem da população infantojuvenil acolhida no Município.

Município	Acolhidos	%
São Francisco de Itabapoana	10	100,00

Distribuição da população infantojuvenil oriunda do Município analisado, acolhida pelos demais Municípios do Estado.

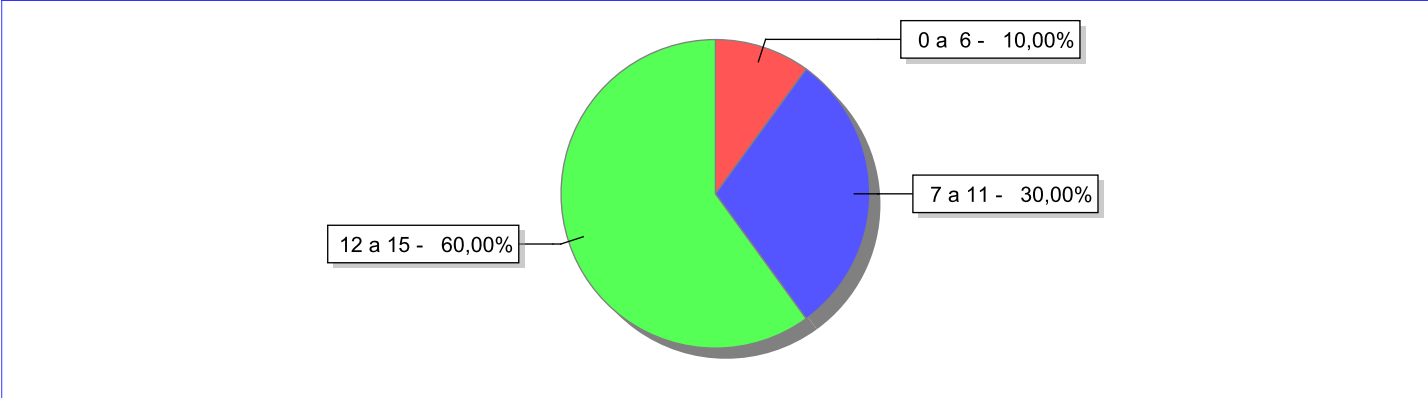
Município de localização do acolhido	Acolhidos	%
Campos dos Goytacazes	1	100,00
Total	1	100,00

Indicadores de faixa etária, sexo, cor/raça e escolaridade das crianças e adolescentes acolhidos.

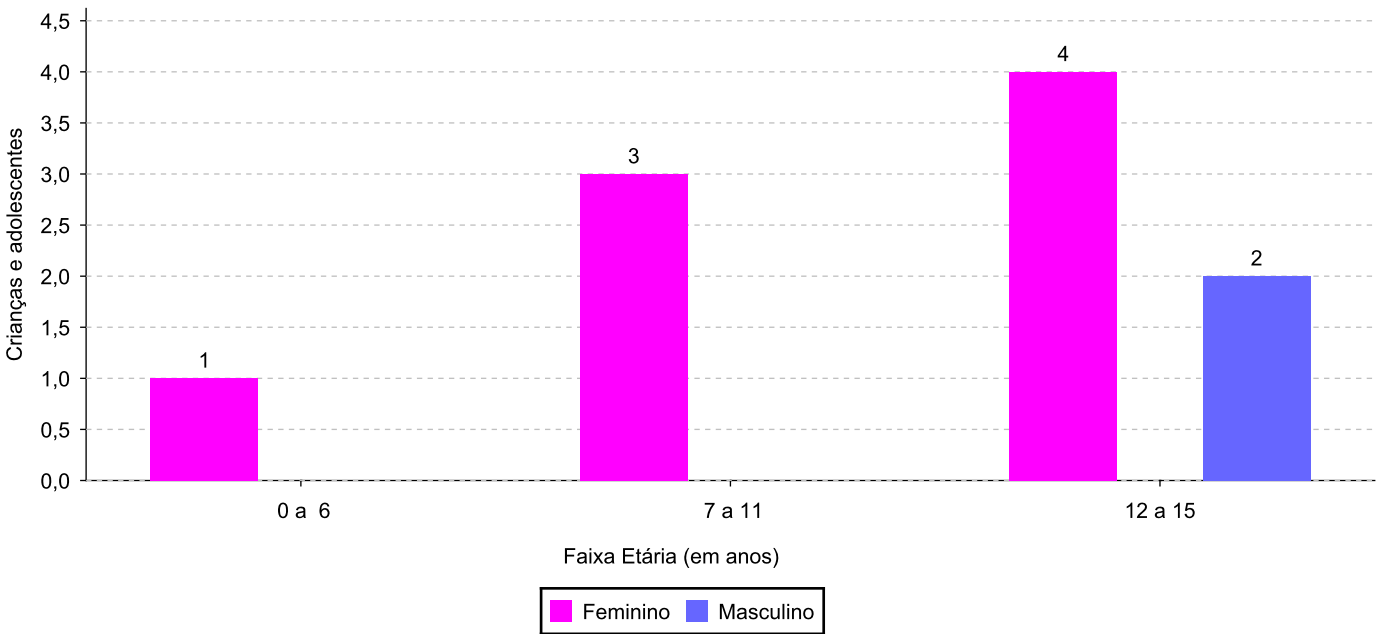
Faixa etária e sexo das crianças e adolescentes acolhidos.

Faixa etária	número de c/a	%	feminino	masculino
0 a 6	1	10,00	1	0
7 a 11	3	30,00	3	0
12 a 15	6	60,00	4	2
Total	10	100,00	8	2

Percentual de crianças e adolescentes acolhidos por faixa etária.



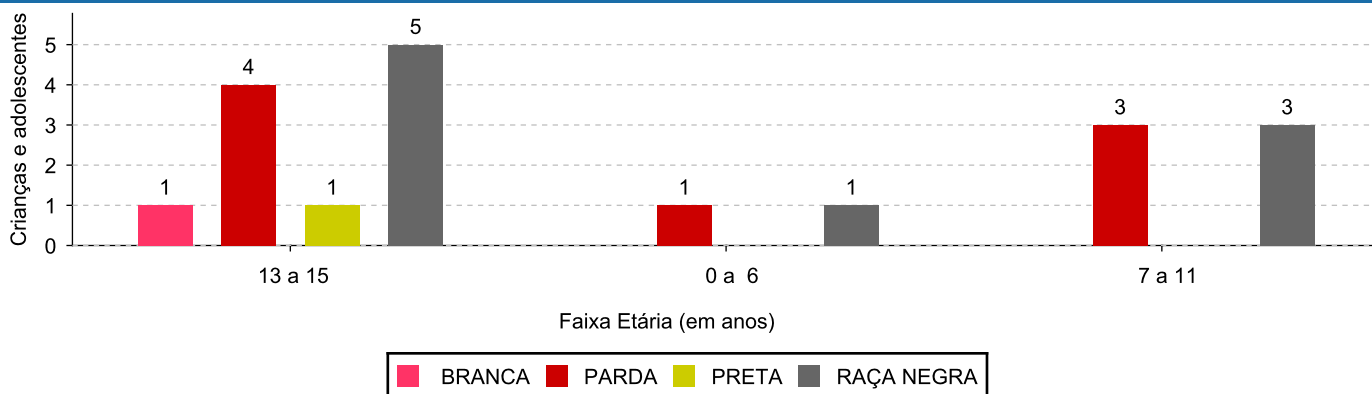
Distribuição das crianças e adolescentes acolhidos por sexo e faixa etária.



Cor/raça e faixa etária das crianças e adolescentes acolhidos.

Faixa Etária	nº de c/a	%	Branca	Amarela	Preta	Parda	Raça Negra	Indigena	Ignorado
0 a 6	1	10,00	0	0	0	1	1	0	0
7 a 11	3	30,00	0	0	0	3	3	0	0
12 a 15	6	60,00	1	0	1	4	5	0	0
Total	10	100,00	1	0	1	8	9	0	0

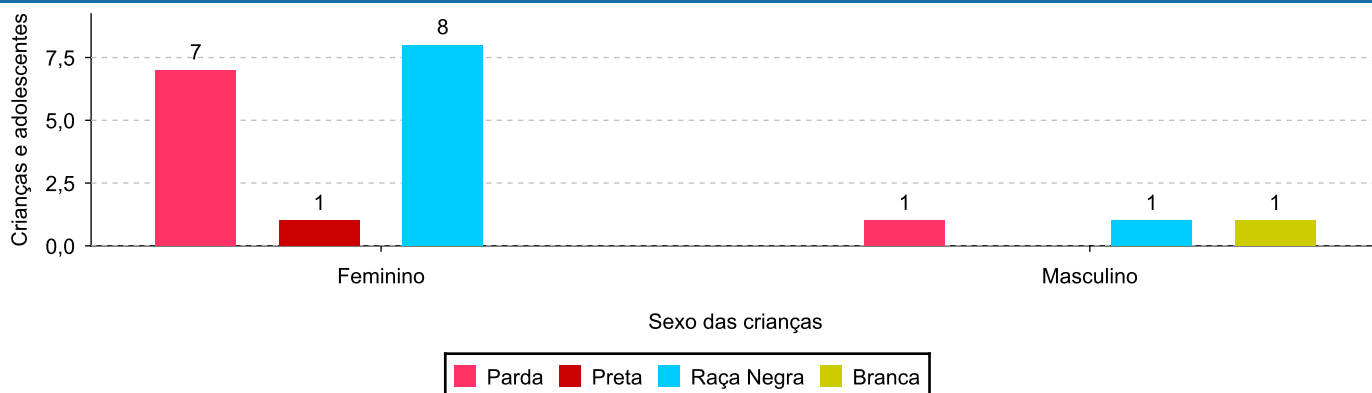
Distribuição das crianças e adolescentes acolhidos por cor/raça e faixa etária.



Cor/Raça e sexo das crianças e adolescentes acolhidos.

Cor/raça	número de c/a	%	feminino	masculino
Raça Negra	9	90,00	8	1
Parda	8	80,00	7	1
Preta	1	10,00	1	0
Branca	1	10,00	0	1
Total	10	100,00	8	2

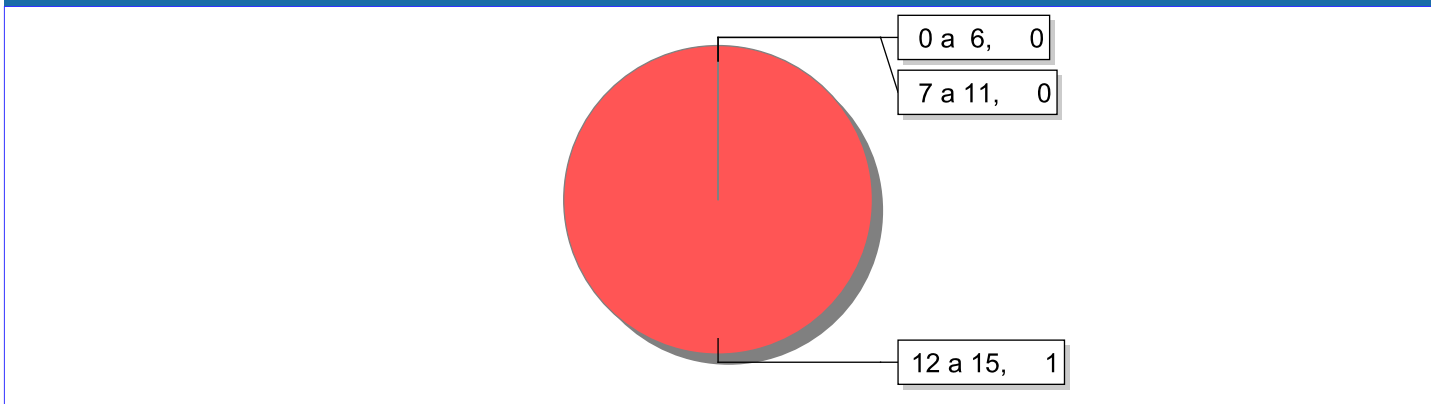
Distribuição das crianças e adolescentes acolhidos por cor/raça e sexo.



Escolaridade das crianças e adolescentes acolhidos, por faixa etária.

Faixa etária	Estuda	%	Não Estuda	%	Total	%
0 a 6	1	100,00	0	0,00	1	100,00
7 a 11	3	100,00	0	0,00	3	100,00
12 a 15	5	83,33	1	16,67	6	100,00
Total	9	90,00	1	10,00	10	100,00

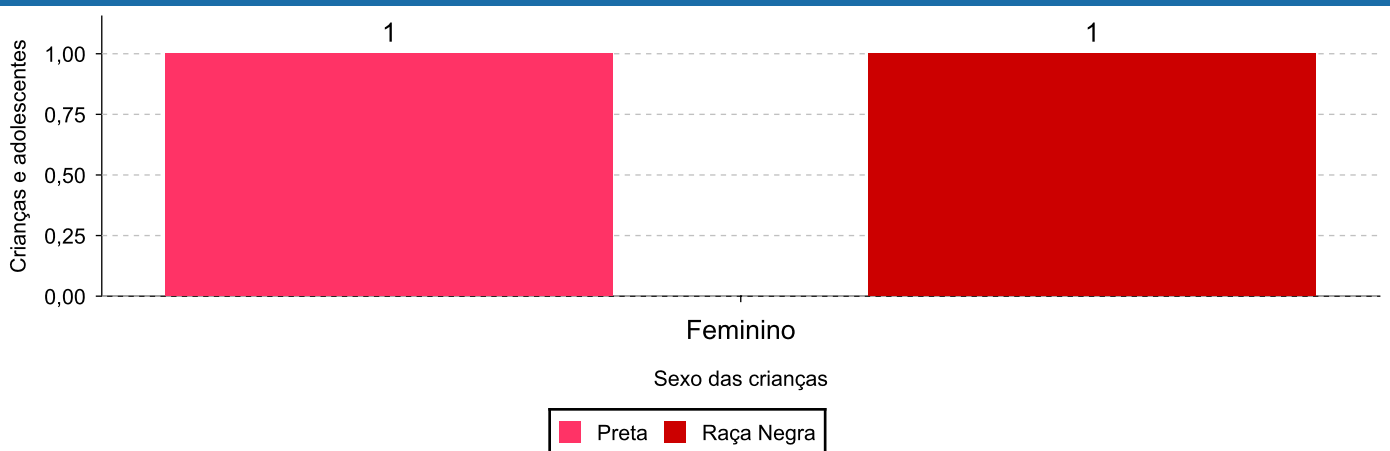
Faixas etárias (em números) das crianças e adolescentes que não estudam.



Indicadores de cor/raça e sexo das crianças e adolescentes acolhidos que não estudam.

Cor/Raça	número de c/a	%	feminino	masculino
Preta	1	100,00	1	0
Raça Negra	1	100,00	1	0
Total	1	100,00	1	0

Cor/Raça e sexo das crianças e adolescentes que não estudam.



Dos indicadores de deficiência e saúde.**Crianças e Adolescentes portadores de necessidades especiais.**

Apresentam deficiência	número de c/a	%
Não	10	100,00
Total	10	100,00

Crianças e Adolescentes acolhidos que necessitam de tratamento de saúde especial.

Necessidade de tratamento de saúde especial	número de c/a	%
Sim	5	50,00
Não	5	50,00
Total	10	100,00

Doenças mais comuns.

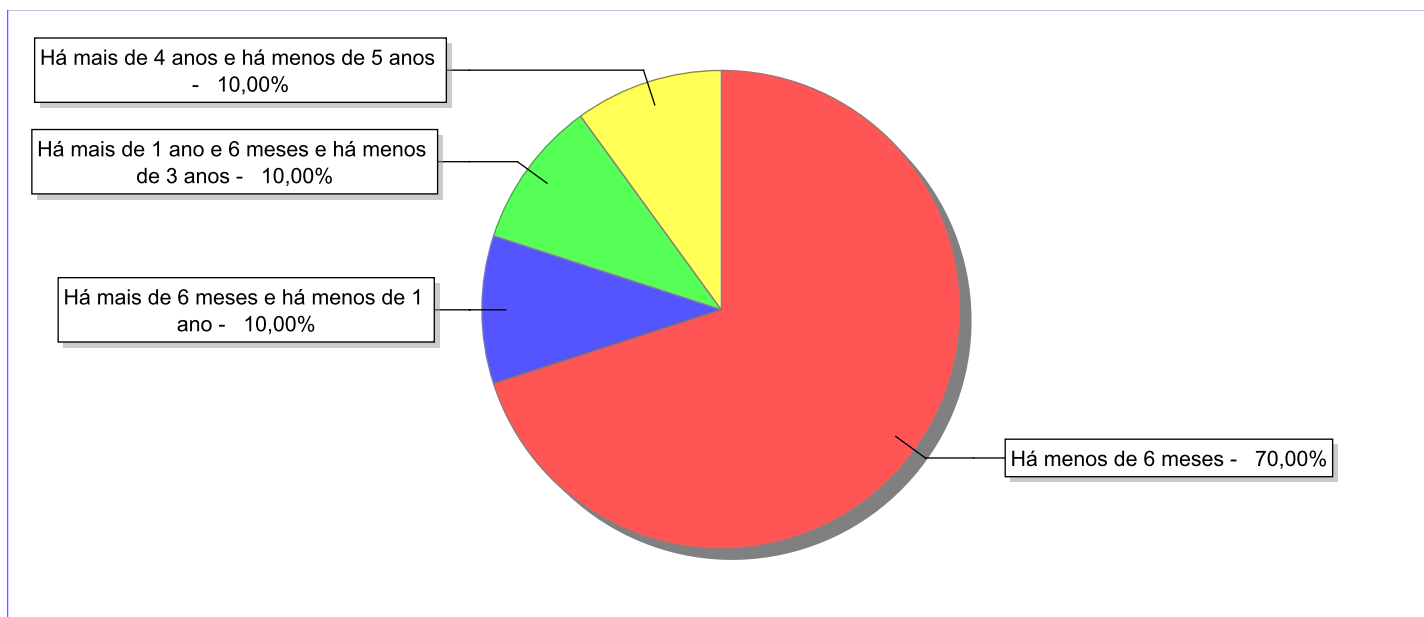
Doenças mais comuns	Incidência	%
Acompanhamento psicológico	5	83,33
Dificuldades fonoaudiológicas (tratamento fonoaudiológico)	1	16,67
Total	6	100,00

Dos indicadores de período e motivo de acolhimento / desligamento.

Tempo de institucionalização das crianças e adolescentes que se encontram em regime de acolhimento institucional ou familiar.

C/A acolhidos	nº de c/a	%
Há menos de 6 meses	7	70,00
Há mais de 6 meses e há menos de 1 ano	1	10,00
Há mais de 1 ano e 6 meses e há menos de 3 anos	1	10,00
Há mais de 4 anos e há menos de 5 anos	1	10,00
Total	10	100,00

Percentual – tempo de acolhimento.



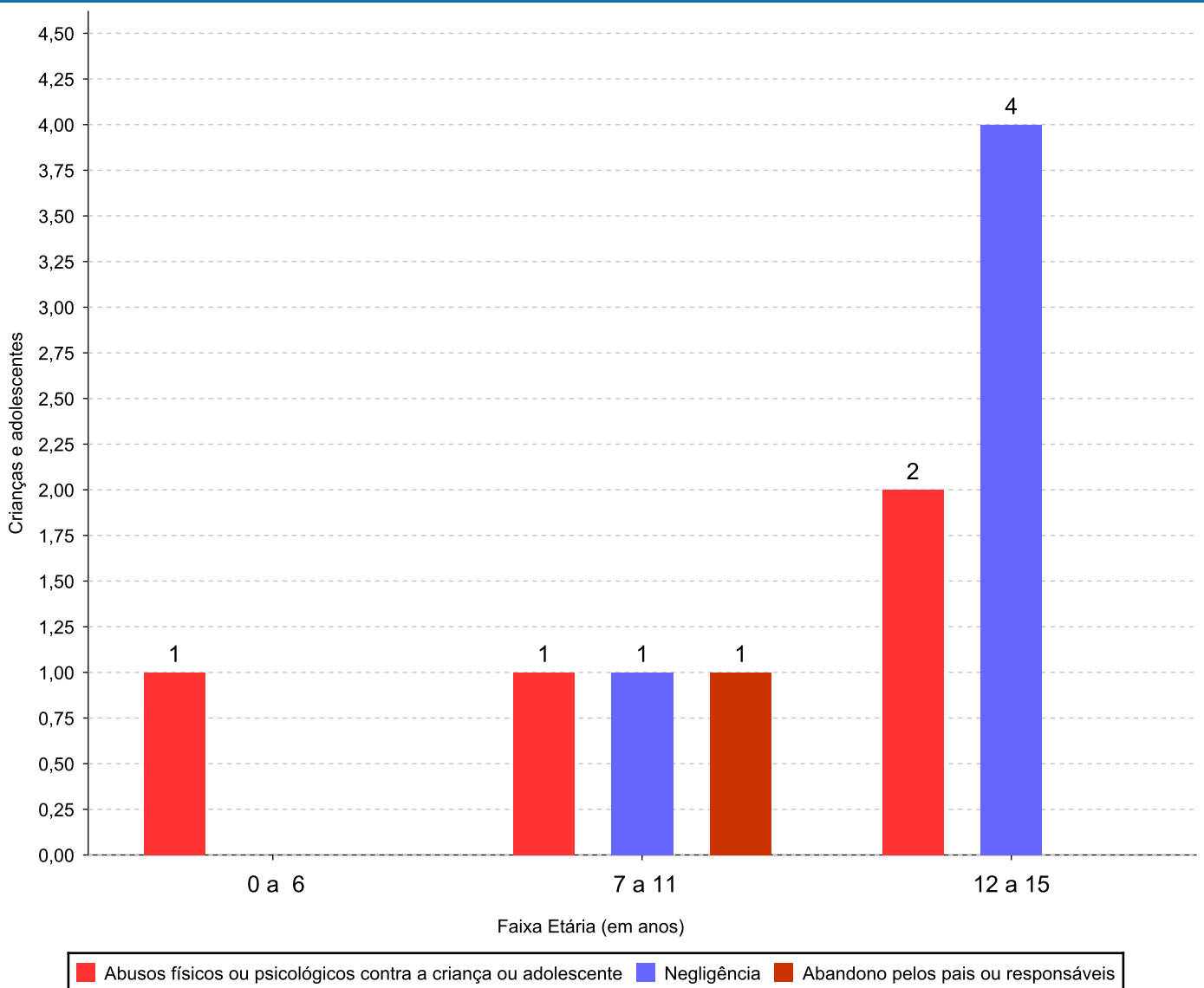
Motivo de acolhimento.

Motivo	nº de c/a	%	feminino	masculino
Negligência	5	50,00	3	2
Abusos físicos ou psicológicos contra a criança ou adolescente	4	40,00	4	0
Abandono pelos pais ou responsáveis	1	10,00	1	0
Total	10	100,00	8	2

Observação: A partir de 2018 o motivo "Devolução por tentativa de colocação familiar mal sucedida" foi desmembrado em "Adoção mal sucedida", "Guarda ou Tutela para terceiros mal sucedida" e "Guarda ou Tutela para família extensa mal sucedida".

Motivo de acolhimento por faixa etária (% do motivo em cada faixa).

Motivo	nº de c/a	%	0 a 6	%	7 a 11	%	12 a 15	%	16 a 18	%
Negligência	5	50,00	0	0,00	1	33,33	4	66,67	0	
Abusos físicos ou psicológicos contra a criança ou adolescente	4	40,00	1	100,00	1	33,33	2	33,33	0	
Abandono pelos pais ou responsáveis	1	10,00	0	0,00	1	33,33	0	0,00	0	
Total	10	100,00	1	100,00	3	100,00	6	100,00	0	100,00

Motivos de acolhimento com maior incidência para cada faixa etária.


Observação: A partir de 2018 o motivo "Devolução por tentativa de colocação familiar mal sucedida" foi desmembrado em "Adoção mal sucedida", "Guarda ou Tutela para terceiros mal sucedida" e "Guarda ou Tutela para família extensa mal sucedida".

Motivo de acolhimento por faixa etária (% da faixa em cada motivo).

Motivo	nº de c/a	0 a 6	%	7 a 11	%	12 a 15	%	16 a 18	%
Negligência	5	0	0,00	1	20,00	4	80,00	0	0,00
Abusos físicos ou psicológicos contra a criança ou adolescente	4	1	25,00	1	25,00	2	50,00	0	0,00
Abandono pelos pais ou responsáveis	1	0	0,00	1	100,00	0	0,00	0	0,00
Total	10	1	10,00	3	30,00	6	60,00	0	0,00

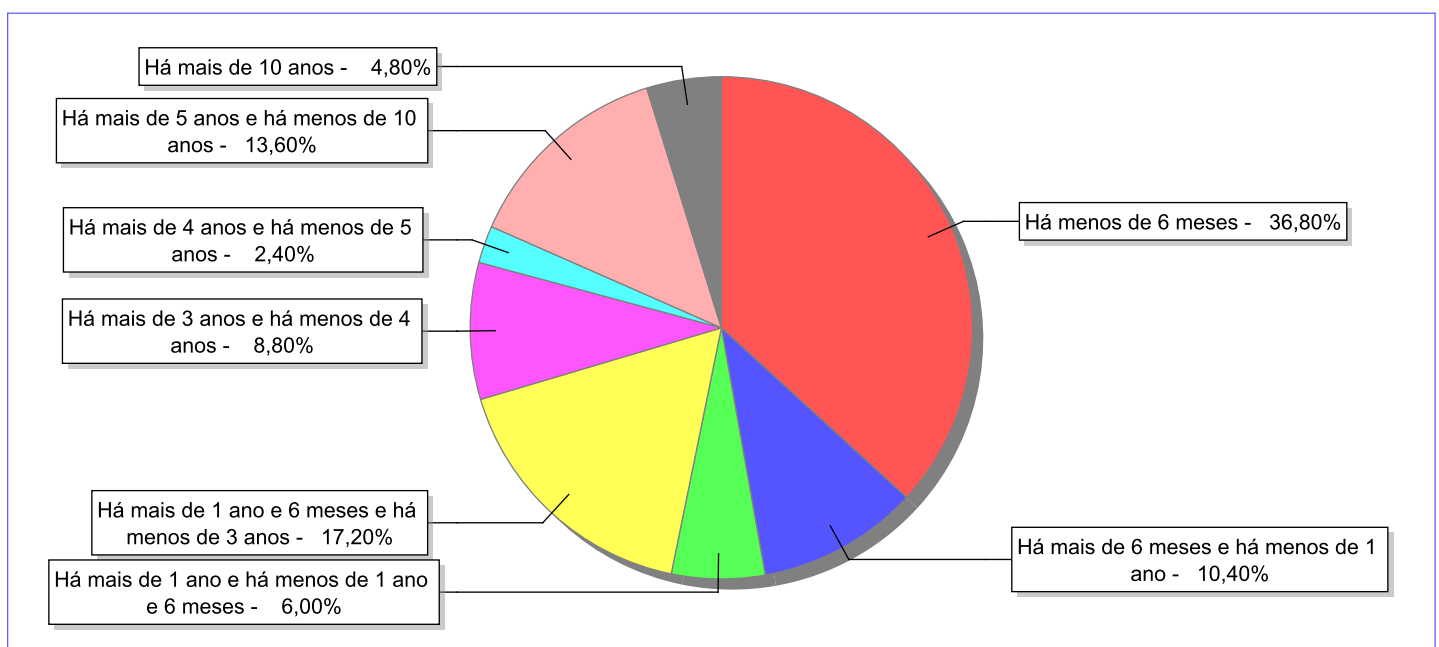
Observação: A partir de 2018 o motivo "Devolução por tentativa de colocação familiar mal sucedida" foi desmembrado em "Adoção mal sucedida", "Guarda ou Tutela para terceiros mal sucedida" e "Guarda ou Tutela para família extensa mal sucedida".

Tempo de institucionalização das crianças e adolescentes que se desligaram (*) do regime de acolhimento institucional ou familiar.

(*) Refere-se a crianças e adolescentes desligados a partir de 2008 e que não foram acolhidos novamente.

C/A desligados	nº de c/a	%
Há menos de 6 meses	92	36,80
Há mais de 6 meses e há menos de 1 ano	26	10,40
Há mais de 1 ano e há menos de 1 ano e 6 meses	15	6,00
Há mais de 1 ano e 6 meses e há menos de 3 anos	43	17,20
Há mais de 3 anos e há menos de 4 anos	22	8,80
Há mais de 4 anos e há menos de 5 anos	6	2,40
Há mais de 5 anos e há menos de 10 anos	34	13,60
Há mais de 10 anos	12	4,80
Total	250	100,00

Percentual – tempo de acolhimento.



Motivo de desligamento.

Motivo	nº de c/a	%	feminino	masculino
Reintegração aos genitores	148	59,20	73	75
Colocação em família substituta (Desativado e Desmembrado em 2018)	35	14,00	15	20
Guarda ou tutela para família extensa (a partir de 2018)	15	6,00	10	5
Maioridade	14	5,60	10	4
Evasão	14	5,60	8	6
Encerramento das atividades do serviço de acolhimento	8	3,20	3	5
Transferência para outro serviço de acolhimento institucional	6	2,40	3	3
Guarda ou Tutela para terceiros (a partir de 2018)	6	2,40	1	5
Adoção (a partir de 2018)	2	0,80	0	2
Transferência para outro regime de atendimento	1	0,40	0	1
Recambiamento para o Estado de Origem	1	0,40	0	1
Total	250	100,00	123	127

Observação: A partir de 2018 o motivo "Colocação em família substituta" foi desmembrado em "Adoção", Guarda ou Tutela para terceiros" e "Guarda ou Tutela para família extensa".

Dos indicadores que podem contribuir para a definição da situação jurídica das crianças e adolescentes acolhidos.

Relação entre visitação e Ação de Destituição do Poder Familiar (DPF).

Detalhamento da visitação	número de c/a	%	número de c/a com DPF	% de c/a com DPF	número de c/a sem DPF	% de c/a sem DPF
semanal	1	10,00	0	0,00	1	100,00
quinzenal	2	20,00	0	0,00	2	100,00
sem visita	7	70,00	1	14,29	6	85,71
Total	10	100,00	1	10,00	9	90,00

Faixa etária das crianças e adolescentes sem visita.

Faixa Etária	número de c/a	%	número de c/a com DPF	% de c/a com DPF	número de c/a sem DPF	% de c/a sem DPF
0 a 6	1	14,29	0	0,00	1	100,00
7 a 11	2	28,57	1	50,00	1	50,00
12 a 15	4	57,14	0	0,00	4	100,00
Total	7	100,00	1	14,29	6	85,72

Vínculos biológicos das crianças e adolescentes acolhidos

Situação	número de c/a	%	número de c/a com DPF	% de c/a com DPF	número de c/a sem DPF	% de c/a sem DPF
Pai e/ou mãe vivo(s)	7	70,00	0	0,00	7	100,00
Pai e mãe desconhecidos	2	20,00	0	0,00	2	100,00
DPF com trânsito em julgado	1	10,00	1	100,00	0	0,00
Total	10	100,00	1	10,00	9	90,00

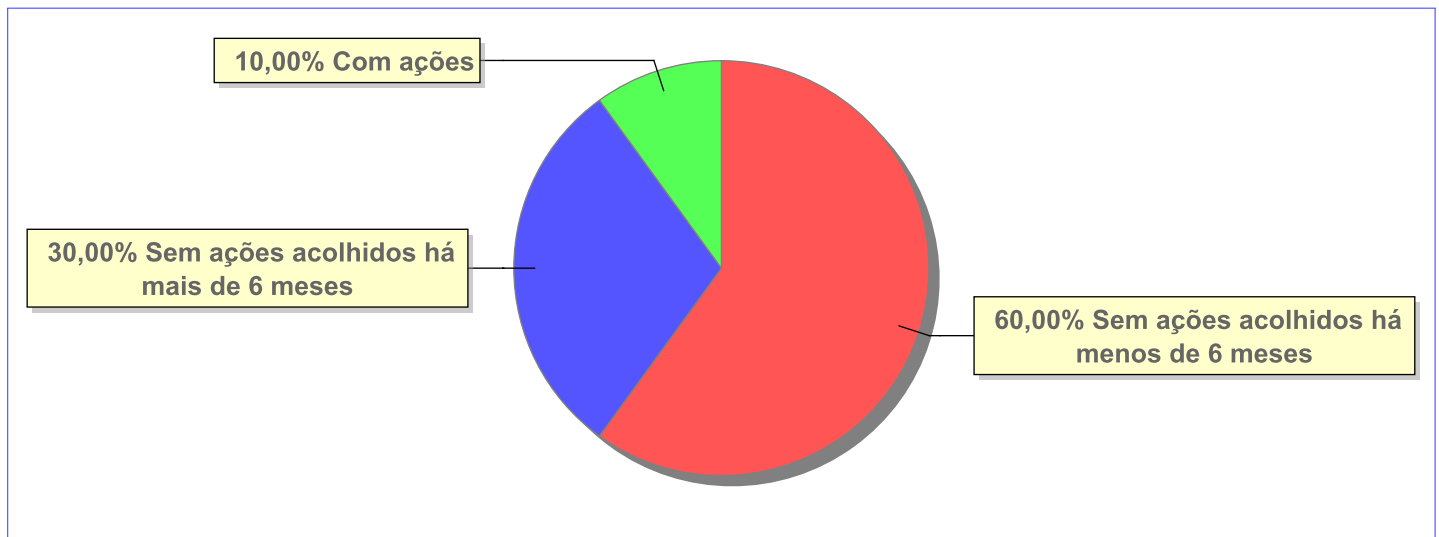
Perfil dos Aptos à adoção

Critério	Órfãos	DPF	Pais Desconhecidos	Entrega Voluntária	Total
Sexo					
Feminino	0	1	1	0	2
Masculino	0	0	1	0	1
Total	0	1	2	0	3
Faixa Etária					
0 a 6	0	0	1	0	1
7 a 11	0	1	0	0	1
12 a 15	0	0	1	0	1
Total	0	1	2	0	3
Tempo de Acolhimento					
Há menos de 6 meses	0	0	2	0	2
Há mais de 4 anos e há menos de 5 anos	0	1	0	0	1
Total	0	1	2	0	3
Deficiências					
Não	0	1	2	0	3
Total	0	1	2	0	3
Doenças					
Não	0	0	2	0	2
Sim	0	1	0	0	1
Total	0	1	2	0	3
Cor/Raça					
Parda	0	1	2	0	3
Raça Negra	0	1	2	0	3
Total	0	1	2	0	3

Panorama e detalhamento da situação das crianças e adolescentes no sistema de justiça

Critério	número de c/a	%
Panorama da situação da c/a no sistema de justiça		
Com ações judiciais	1	10,00
Sem ações judiciais	9	90,00
Total	10	100,00
Acompanhamento no âmbito da PJIJ de crianças e adolescentes sem ações		
Sem P.A. acolhidos há mais de 6 meses	3	33,33
Sem P.A. acolhidos há menos de 6 meses	6	66,67
Total	9	100,00
Acompanhamento no âmbito do Poder Judiciário		
com ações judiciais	1	10,00
com procedimentos judiciais	1	10,00
sem ações e sem procedimentos judiciais	8	80,00
Total	10	100,00

Distribuição percentual de ações.

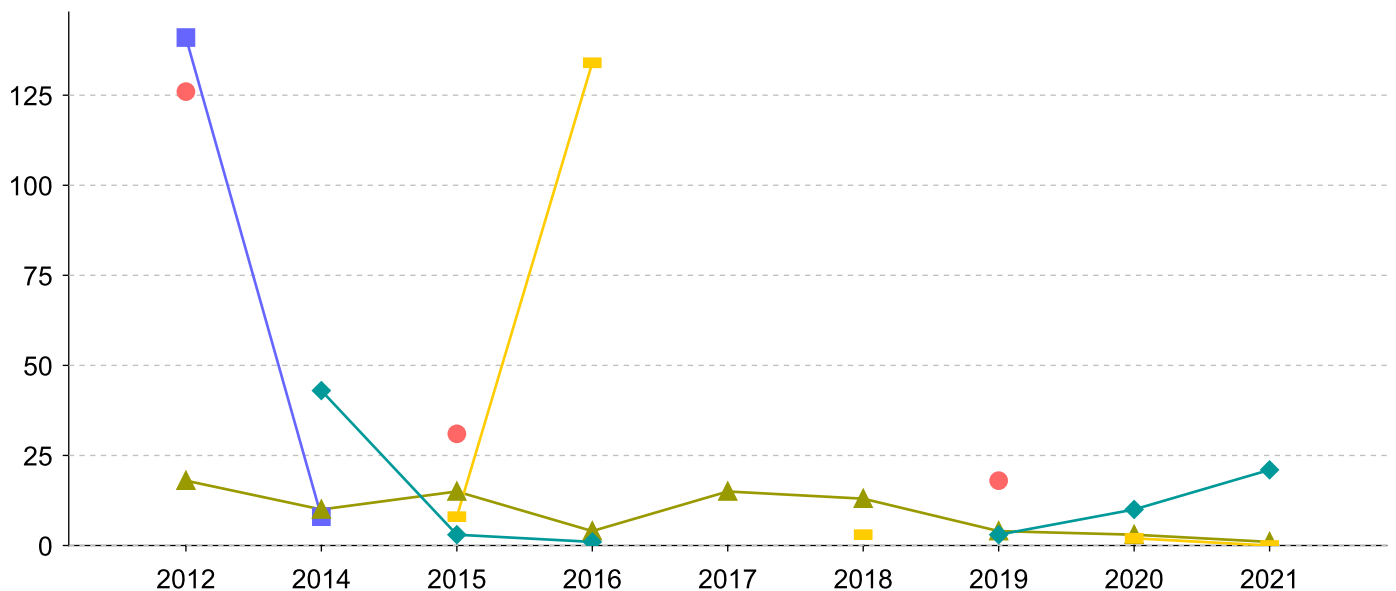


Ações Judiciais	nº de ações	%
Ação de Destituição do Poder Familiar	1	100,00
Total	1	100,00

Evolução do tempo médio de acolhimento (em meses) das c/a desligadas

Motivo do Desligamento	Média	2012	2013	2014	2015	2016	2017	2018	2019	2020	2021
Reintegração aos genitores	8	18	-	10	15	4	15	13	4	3	1
Guarda ou tutela para família extensa (a partir de 2018)	14	-	-	-	8	134	-	3	-	2	0
Evasão	13	-	-	43	3	1	-	-	3	10	21
Encerramento das atividades do serviço de acolhimento	41	-	-	-	-	41	-	-	-	-	-
Guarda ou Tutela para terceiros (a partir de 2018)	25	-	-	-	-	-	-	-	-	28	14
Maioridade	75	126	-	-	31	-	-	-	18	-	-
Colocação em família substituta (Desativado e Desmembrado em 2018)	96	141	-	8	-	-	-	-	-	-	-
Adoção (a partir de 2018)	19	-	-	-	-	-	-	-	-	19	-
Recambiamento para o Estado de Origem	1	-	-	-	-	-	-	1	-	-	-
Transferência para outro regime de atendimento	79	-	-	79	-	-	-	-	-	-	-

Evolução do tempo médio de acolhimento das c/a desligadas (principais motivos)



■ Colocação em família substituta (Desativado e Desmembrado em 2018)
 ● Maioridade
▲ Reintegração aos genitores
 ◆ Evasão
 ■ Guarda ou tutela para família extensa (a partir de 2018)

Distribuição da população infantojuvenil acolhida

Total das entidades de acolhimento institucional e Equipe de acompanhamento do Projeto Família Acolhedora (CREAS), das crianças e adolescentes inseridos nesses regimes, das crianças e adolescentes aptos à adoção, das crianças e adolescentes sem registro civil de nascimento e das crianças e adolescentes sem visita.

Atendimento	número de entidades	número de c/a	% de c/a no Estado	aptos à adoção	% aptos à adoção	Sem RCN	Sem Visita
SÃO GONÇALO	5	58	100,00	4	6,90	2	40
Serviço de Acolhimento Institucional/ Modalidade Abrigo Institucional	4	36	62,07	2	3,45	0	22
Serviço de Acolhimento em Família Acolhedora	1	22	37,93	2	3,45	2	18

Origem da população infantojuvenil acolhida no Município.

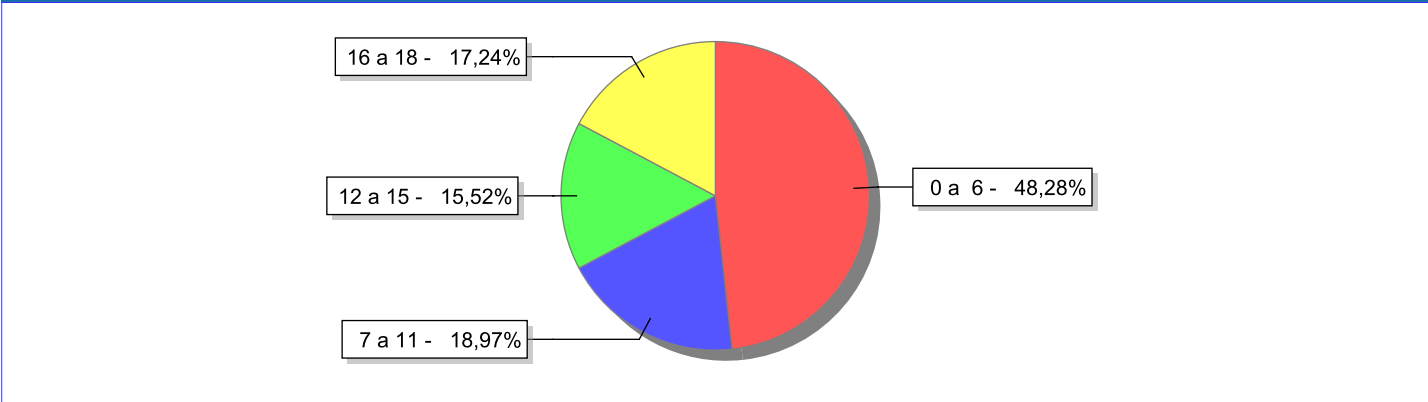
Município	Acolhidos	%
São Gonçalo	55	94,83
Itaboraí	1	1,72
Macaé	1	1,72
Rio de Janeiro	1	1,72
Total	58	100,00

Indicadores de faixa etária, sexo, cor/raça e escolaridade das crianças e adolescentes acolhidos.

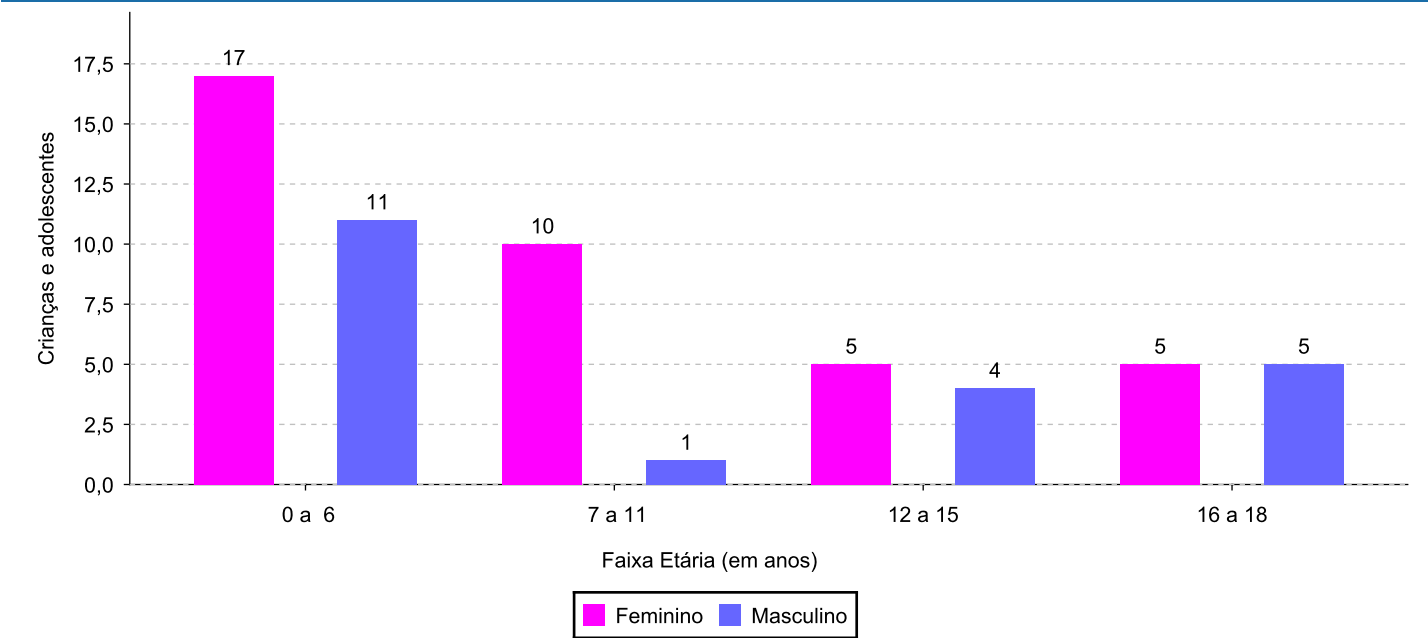
Faixa etária e sexo das crianças e adolescentes acolhidos.

Faixa etária	número de c/a	%	feminino	masculino
0 a 6	28	48,28	17	11
7 a 11	11	18,97	10	1
12 a 15	9	15,52	5	4
16 a 18	10	17,24	5	5
Total	58	100,00	37	21

Percentual de crianças e adolescentes acolhidos por faixa etária.



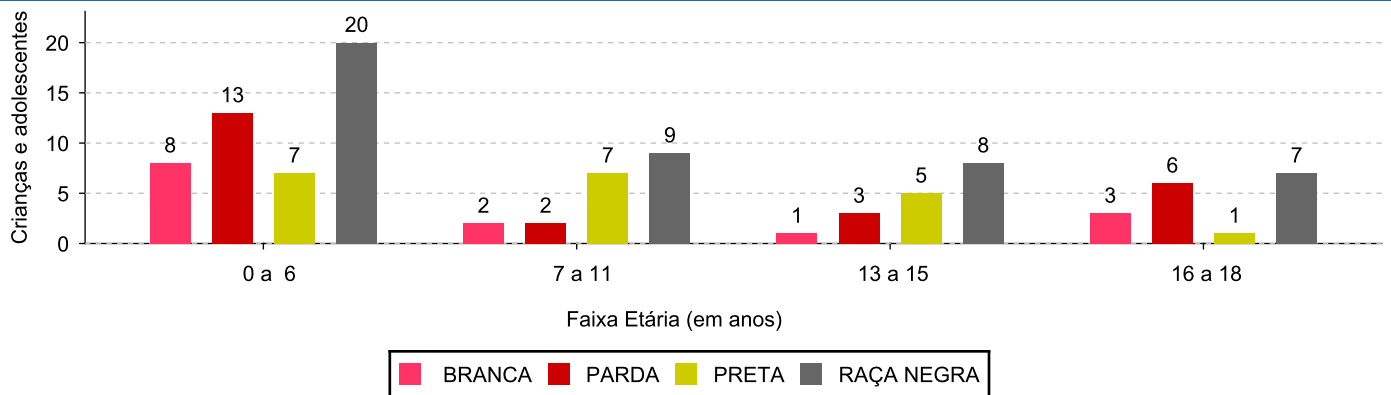
Distribuição das crianças e adolescentes acolhidos por sexo e faixa etária.



Cor/raça e faixa etária das crianças e adolescentes acolhidos.

Faixa Etária	nº de c/a	%	Branca	Amarela	Preta	Parda	Raça Negra	Indigena	Ignorado
0 a 6	28	48,28	8	0	7	13	20	0	0
7 a 11	11	18,97	2	0	7	2	9	0	0
12 a 15	9	15,52	1	0	5	3	8	0	0
16 a 18	10	17,24	3	0	1	6	7	0	0
Total	58	100,00	14	0	20	24	44	0	0

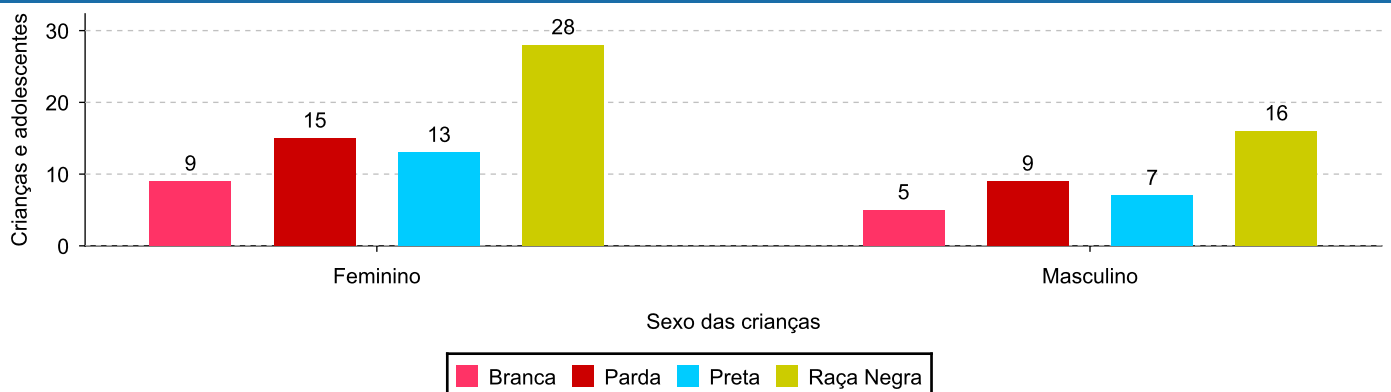
Distribuição das crianças e adolescentes acolhidos por cor/raça e faixa etária.



Cor/Raça e sexo das crianças e adolescentes acolhidos.

Cor/raça	número de c/a	%	feminino	masculino
Raça Negra	44	75,86	28	16
Parda	24	41,38	15	9
Preta	20	34,48	13	7
Branca	14	24,14	9	5
Total	58	100,00	37	21

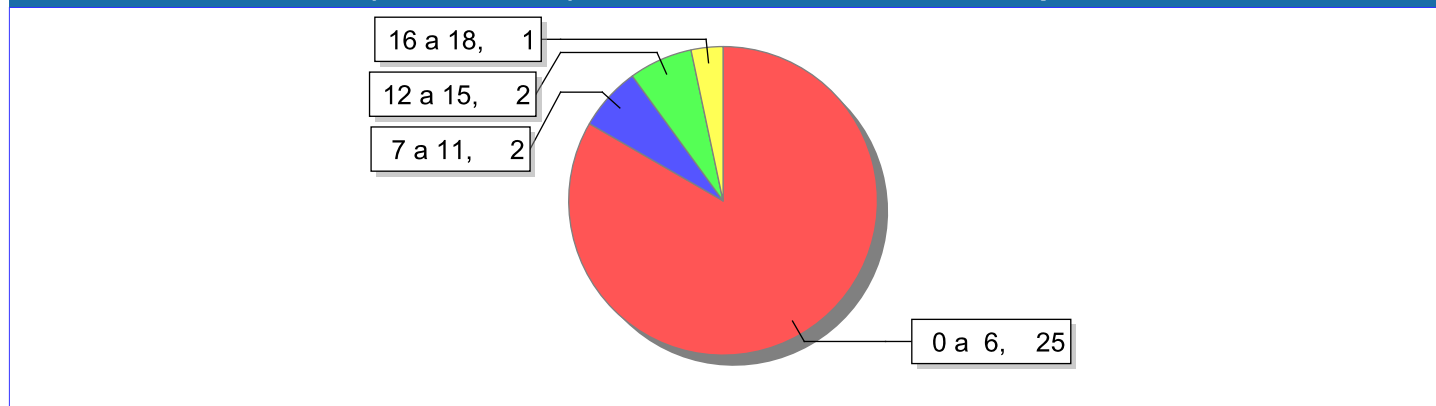
Distribuição das crianças e adolescentes acolhidos por cor/raça e sexo.



Escolaridade das crianças e adolescentes acolhidos, por faixa etária.

Faixa etária	Estuda	%	Não Estuda	%	Total	%
0 a 6	3	10,71	25	89,29	28	100,00
7 a 11	9	81,82	2	18,18	11	100,00
12 a 15	7	77,78	2	22,22	9	100,00
16 a 18	9	90,00	1	10,00	10	100,00
Total	28	48,28	30	51,72	58	100,00

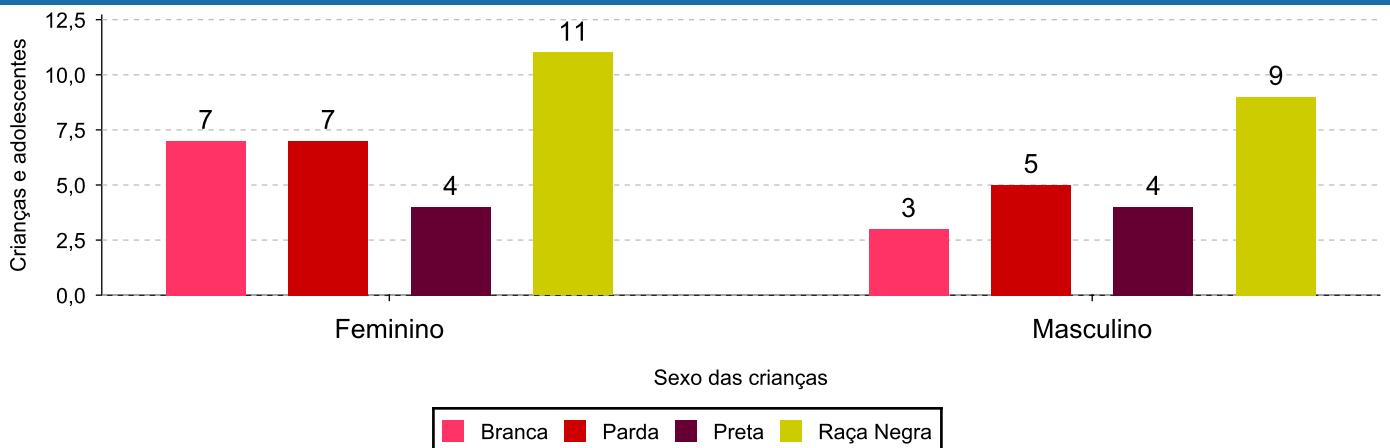
Faixas etárias (em números) das crianças e adolescentes que não estudam.



Indicadores de cor/raça e sexo das crianças e adolescentes acolhidos que não estudam.

Cor/Raça	número de c/a	%	feminino	masculino
Raça Negra	20	66,67	11	9
Parda	12	40,00	7	5
Branca	10	33,33	7	3
Preta	8	26,67	4	4
Total	30	100,00	18	12

Cor/Raça e sexo das crianças e adolescentes que não estudam.



Dos indicadores de deficiência e saúde.

Crianças e Adolescentes portadores de necessidades especiais.

Apresentam deficiência	número de c/a	%
Sim	4	6,90
Não	54	93,10
Total	58	100,00

Detalhamento das crianças e adolescentes portadores de necessidades especiais.

Categoria	nº de c/a	%
Deficiência mental	2	50,00
Deficiência múltipla	1	25,00
Deficiência auditiva/deficiência visual	1	25,00
Total	4	100,00

Crianças e Adolescentes acolhidos que necessitam de tratamento de saúde especial.

Necessidade de tratamento de saúde especial	número de c/a	%
Sim	15	25,86
Não	43	74,14
Total	58	100,00

Doenças mais comuns.

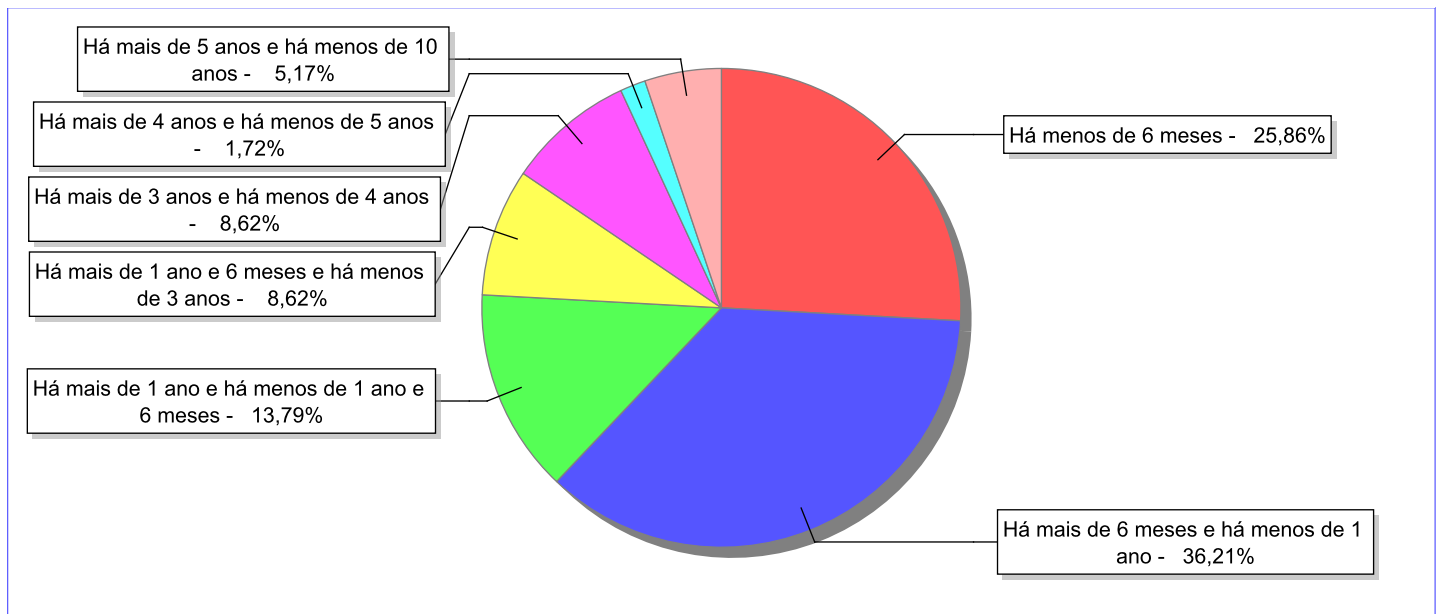
Doenças mais comuns	Incidência	%
Acompanhamento psicológico	5	25,00
Acompanhamento Psiquiátrico	4	20,00
Dificuldades psicomotoras (Tratamento fisioterápico)	2	10,00
Outras doenças	2	10,00
Hidrocefalia	1	5,00
HIV Positivo	1	5,00
Tratamento Oftalmológico	1	5,00
Epilepsia	1	5,00
Doenças Neurológicas	1	5,00
Anemia	1	5,00
Esquizofrenia	1	5,00
Total	20	100,00

Dos indicadores de período e motivo de acolhimento / desligamento.

Tempo de institucionalização das crianças e adolescentes que se encontram em regime de acolhimento institucional ou familiar.

C/A acolhidos	nº de c/a	%
Há menos de 6 meses	15	25,86
Há mais de 6 meses e há menos de 1 ano	21	36,21
Há mais de 1 ano e há menos de 1 ano e 6 meses	8	13,79
Há mais de 1 ano e 6 meses e há menos de 3 anos	5	8,62
Há mais de 3 anos e há menos de 4 anos	5	8,62
Há mais de 4 anos e há menos de 5 anos	1	1,72
Há mais de 5 anos e há menos de 10 anos	3	5,17
Total	58	100,00

Percentual – tempo de acolhimento.



Motivo de acolhimento.

Motivo	nº de c/a	%	feminino	masculino
Negligência	19	32,76	12	7
Guarda ou tutela para família extensa mal sucedida (a partir de 2018)	8	13,79	4	4
Abandono pelos pais ou responsáveis	6	10,34	5	1
Guarda ou tutela para terceiros mal sucedida (a partir de 2018)	4	6,90	3	1
Genitor(es) maior(es) de 18 anos abrigado(s) com o filho (Abrigo de família)	4	6,90	4	0
Transferência de outro regime de atendimento	3	5,17	2	1
Abusos físicos ou psicológicos contra a criança ou adolescente	3	5,17	3	0
Adoção mal sucedida (a partir de 2018)	2	3,45	1	1
Abuso sexual / Suspeita de abuso sexual	2	3,45	2	0
Carência de recursos materiais da família ou responsáveis	1	1,72	1	0
Criança Acolhida com Genitora menor de 18 anos	1	1,72	0	1
Entrega voluntária	1	1,72	0	1
Exploração do trabalho infantojuvenil pelos pais ou responsáveis	1	1,72	0	1
Situação de Rua	1	1,72	0	1
Risco de vida na comunidade	1	1,72	0	1
Responsável cumprindo pena privativa de liberdade	1	1,72	0	1
Total	58	100,00	37	21

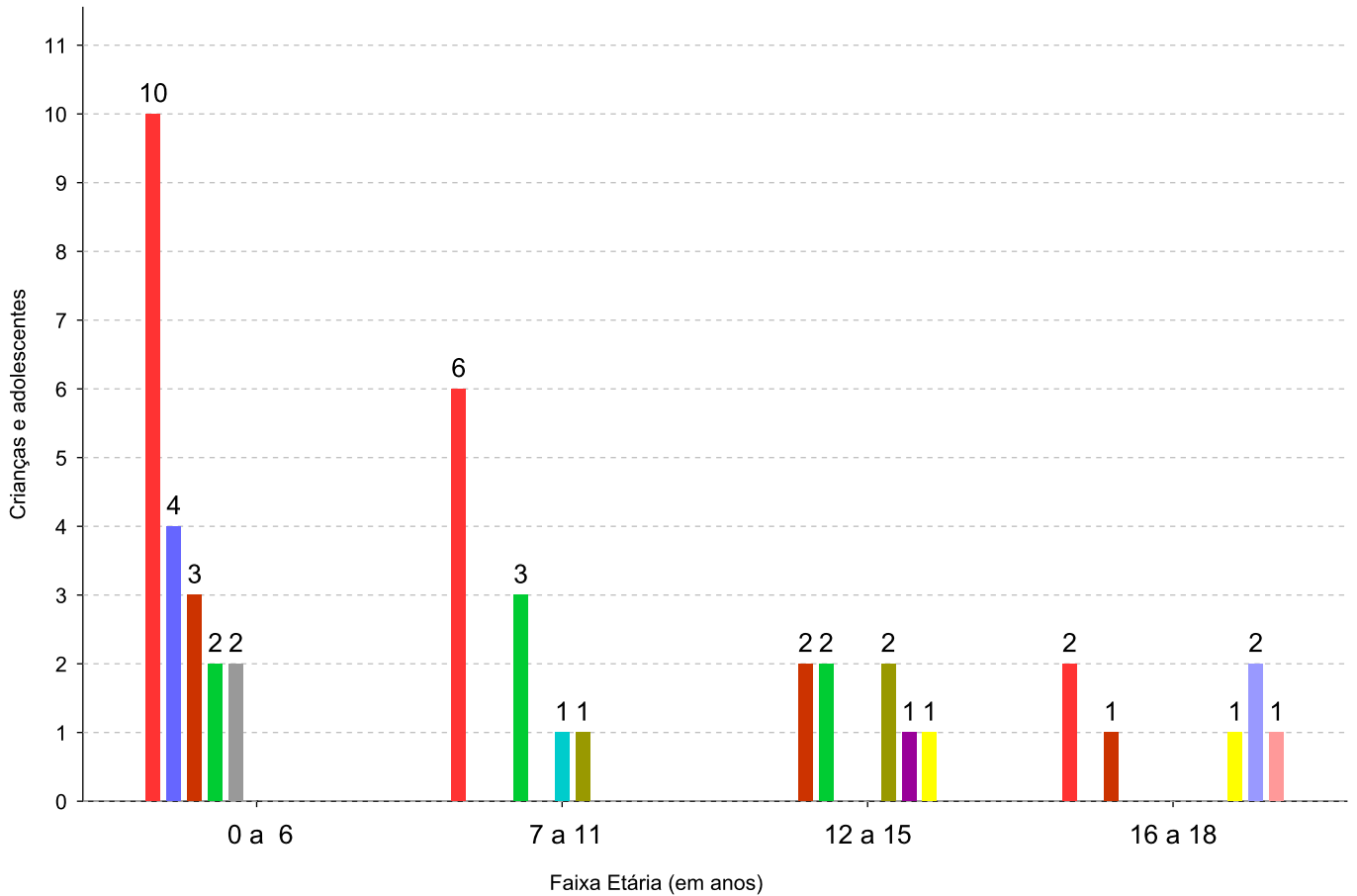
Observação: A partir de 2018 o motivo "Devolução por tentativa de colocação familiar mal sucedida" foi desmembrado em "Adoção mal sucedida", "Guarda ou Tutela para terceiros mal sucedida" e "Guarda ou Tutela para família extensa mal sucedida".

Motivo de acolhimento por faixa etária (% do motivo em cada faixa).

Motivo	nº de c/a	%	0 a 6	%	7 a 11	%	12 a 15	%	16 a 18	%
Negligência	19	32,76	10	35,71	6	54,55	1	11,11	2	20,00
Guarda ou tutela para família extensa mal sucedida (a partir de 2018)	8	13,79	2	7,14	3	27,27	2	22,22	1	10,00
Abandono pelos pais ou responsáveis	6	10,34	3	10,71	0	0,00	2	22,22	1	10,00
Guarda ou tutela para terceiros mal sucedida (a partir de 2018)	4	6,90	0	0,00	1	9,09	2	22,22	1	10,00
Genitor(es) maior(es) de 18 anos abrigado(s) com o filho (Abrigo de família)	4	6,90	4	14,29	0	0,00	0	0,00	0	0,00
Transferência de outro regime de atendimento	3	5,17	1	3,57	0	0,00	0	0,00	2	20,00
Abusos físicos ou psicológicos contra a criança ou adolescente	3	5,17	2	7,14	1	9,09	0	0,00	0	0,00
Adoção mal sucedida (a partir de 2018)	2	3,45	0	0,00	0	0,00	1	11,11	1	10,00
Abuso sexual / Suspeita de abuso sexual	2	3,45	2	7,14	0	0,00	0	0,00	0	0,00
Carência de recursos materiais da família ou responsáveis	1	1,72	1	3,57	0	0,00	0	0,00	0	0,00
Criança Acolhida com Genitora menor de 18 anos	1	1,72	1	3,57	0	0,00	0	0,00	0	0,00
Entrega voluntária	1	1,72	1	3,57	0	0,00	0	0,00	0	0,00
Exploração do trabalho infantojuvenil pelos pais ou responsáveis	1	1,72	1	3,57	0	0,00	0	0,00	0	0,00
Situação de Rua	1	1,72	0	0,00	0	0,00	1	11,11	0	0,00
Risco de vida na comunidade	1	1,72	0	0,00	0	0,00	0	0,00	1	10,00
Responsável cumprindo pena privativa de liberdade	1	1,72	0	0,00	0	0,00	0	0,00	1	10,00
Total	58	100,00	28	100,00	11	100,00	9	100,00	10	100,00

Observação: A partir de 2018 o motivo "Devolução por tentativa de colocação familiar mal sucedida" foi desmembrado em "Adoção mal sucedida", "Guarda ou Tutela para terceiros mal sucedida" e "Guarda ou Tutela para família extensa mal sucedida".

Motivos de acolhimento com maior incidência para cada faixa etária.



- Negligência
- Genitor(es) maior(es) de 18 anos abrigado(s) com o filho (Abrigo de família)
- Abandono pelos pais ou responsáveis
- Guarda ou tutela para família extensa mal sucedida (a partir de 2018)
- Abuso sexual / Suspeita de abuso sexual
- Abusos físicos ou psicológicos contra a criança ou adolescente
- Guarda ou tutela para terceiros mal sucedida (a partir de 2018)
- Situação de Rua
- Adoção mal sucedida (a partir de 2018)
- Transferência de outro regime de atendimento
- Responsável cumprindo pena privativa de liberdade

Motivo de acolhimento por faixa etária (% da faixa em cada motivo).

Motivo	nº de c/a	0 a 6	%	7 a 11	%	12 a 15	%	16 a 18	%
Negligência	19	10	52,63	6	31,58	1	5,26	2	10,53
Guarda ou tutela para família extensa mal sucedida (a partir de 2018)	8	2	25,00	3	37,50	2	25,00	1	12,50
Abandono pelos pais ou responsáveis	6	3	50,00	0	0,00	2	33,33	1	16,67
Guarda ou tutela para terceiros mal sucedida (a partir de 2018)	4	0	0,00	1	25,00	2	50,00	1	25,00
Genitor(es) maior(es) de 18 anos abrigado(s) com o filho (Abrigo de família)	4	4	100,00	0	0,00	0	0,00	0	0,00
Transferência de outro regime de atendimento	3	1	33,33	0	0,00	0	0,00	2	66,67
Abusos físicos ou psicológicos contra a criança ou adolescente	3	2	66,67	1	33,33	0	0,00	0	0,00
Adoção mal sucedida (a partir de 2018)	2	0	0,00	0	0,00	1	50,00	1	50,00
Abuso sexual / Suspeita de abuso sexual	2	2	100,00	0	0,00	0	0,00	0	0,00
Carência de recursos materiais da família ou responsáveis	1	1	100,00	0	0,00	0	0,00	0	0,00
Criança Acolhida com Genitora menor de 18 anos	1	1	100,00	0	0,00	0	0,00	0	0,00
Entrega voluntária	1	1	100,00	0	0,00	0	0,00	0	0,00
Exploração do trabalho infantojuvenil pelos pais ou responsáveis	1	1	100,00	0	0,00	0	0,00	0	0,00
Situação de Rua	1	0	0,00	0	0,00	1	100,00	0	0,00
Risco de vida na comunidade	1	0	0,00	0	0,00	0	0,00	1	100,00
Responsável cumprindo pena privativa de liberdade	1	0	0,00	0	0,00	0	0,00	1	100,00
Total	58	28	48,27	11	18,96	9	15,51	10	17,26

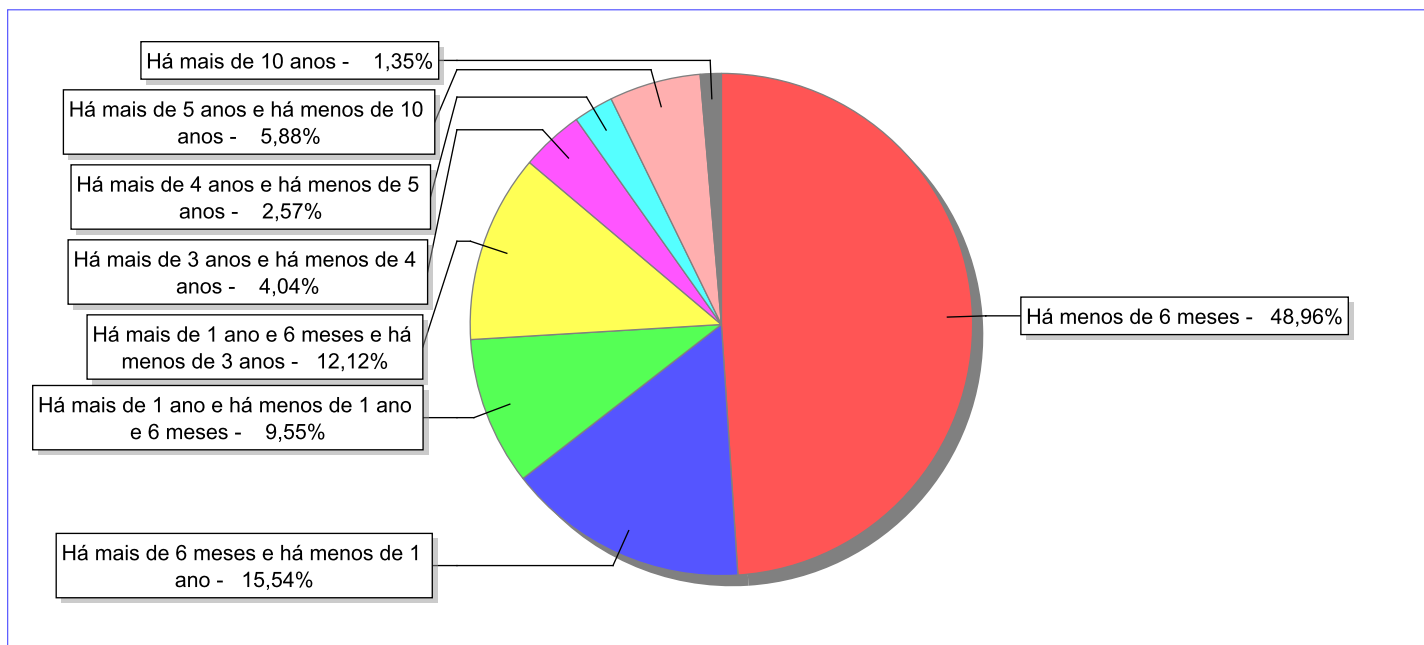
Observação: A partir de 2018 o motivo "Devolução por tentativa de colocação familiar mal sucedida" foi desmembrado em "Adoção mal sucedida", "Guarda ou Tutela para terceiros mal sucedida" e "Guarda ou Tutela para família extensa mal sucedida".

Tempo de institucionalização das crianças e adolescentes que se desligaram (*) do regime de acolhimento institucional ou familiar.

(*) Refere-se a crianças e adolescentes desligados a partir de 2008 e que não foram acolhidos novamente.

C/A desligados	nº de c/a	%
Há menos de 6 meses	400	48,96
Há mais de 6 meses e há menos de 1 ano	127	15,54
Há mais de 1 ano e há menos de 1 ano e 6 meses	78	9,55
Há mais de 1 ano e 6 meses e há menos de 3 anos	99	12,12
Há mais de 3 anos e há menos de 4 anos	33	4,04
Há mais de 4 anos e há menos de 5 anos	21	2,57
Há mais de 5 anos e há menos de 10 anos	48	5,88
Há mais de 10 anos	11	1,35
Total	817	100,00

Percentual – tempo de acolhimento.



Motivo de desligamento.

Motivo	nº de c/a	%	feminino	masculino
Reintegração aos genitores	235	28,76	99	136
Evasão	182	22,28	83	99
Colocação em família substituta (Desativado e Desmembrado em 2018)	119	14,57	58	61
Desligamento voluntário da família (dos abrigos de família)	75	9,18	40	35
Adoção (a partir de 2018)	71	8,69	40	31
Guarda ou tutela para família extensa (a partir de 2018)	51	6,24	24	27
Maioridade	48	5,88	15	33
Transferência para outro regime de atendimento	12	1,47	5	7
Transferência para outro serviço de acolhimento institucional	10	1,22	4	6
Encerramento das atividades do serviço de acolhimento	3	0,37	1	2
Guarda ou Tutela para terceiros (a partir de 2018)	3	0,37	2	1
Transferência de/para outra Família acolhedora	2	0,24	2	0
Retirada da instituição sem ordem judicial	2	0,24	1	1
Emancipação	1	0,12	1	0
Outros (Desativado em 2018)	1	0,12	1	0
Recambiamento ao Município de Origem	1	0,12	1	0
Recambiamento para o Estado de Origem	1	0,12	0	1
Total	817	100,00	377	440

Observação: A partir de 2018 o motivo "Colocação em família substituta" foi desmembrado em "Adoção", Guarda ou Tutela para terceiros" e "Guarda ou Tutela para família extensa".

Dos indicadores que podem contribuir para a definição da situação jurídica das crianças e adolescentes acolhidos.

Relação entre visitação e Ação de Destituição do Poder Familiar (DPF).

Detalhamento da visitação	número de c/a	%	número de c/a com DPF	% de c/a com DPF	número de c/a sem DPF	% de c/a sem DPF
diária	4	6,90	0	0,00	4	100,00
semanal	9	15,52	4	44,44	5	55,56
quinzenal	2	3,45	1	50,00	1	50,00
mensal	3	5,17	0	0,00	3	100,00
sem visita	40	68,97	15	37,50	25	62,50
Total	58	100,00	20	34,48	38	65,52

Faixa etária das crianças e adolescentes sem visita.

Faixa Etária	número de c/a	%	número de c/a com DPF	% de c/a com DPF	número de c/a sem DPF	% de c/a sem DPF
0 a 6	20	50,00	6	30,00	14	70,00
7 a 11	5	12,50	1	20,00	4	80,00
12 a 15	5	12,50	2	40,00	3	60,00
16 a 18	10	25,00	6	60,00	4	40,00
Total	40	100,00	15	37,50	25	62,50

Vínculos biológicos das crianças e adolescentes acolhidos

Situação	número de c/a	%	número de c/a com DPF	% de c/a com DPF	número de c/a sem DPF	% de c/a sem DPF
Pai e/ou mãe vivo(s)	54	93,10	19	35,19	35	64,81
Pai e mãe desconhecidos	2	3,45	0	0,00	2	100,00
Órfãos	1	1,72	0	0,00	1	100,00
DPF com trânsito em julgado	1	1,72	1	100,00	0	0,00
Total	58	100,00	20	34,48	38	65,52

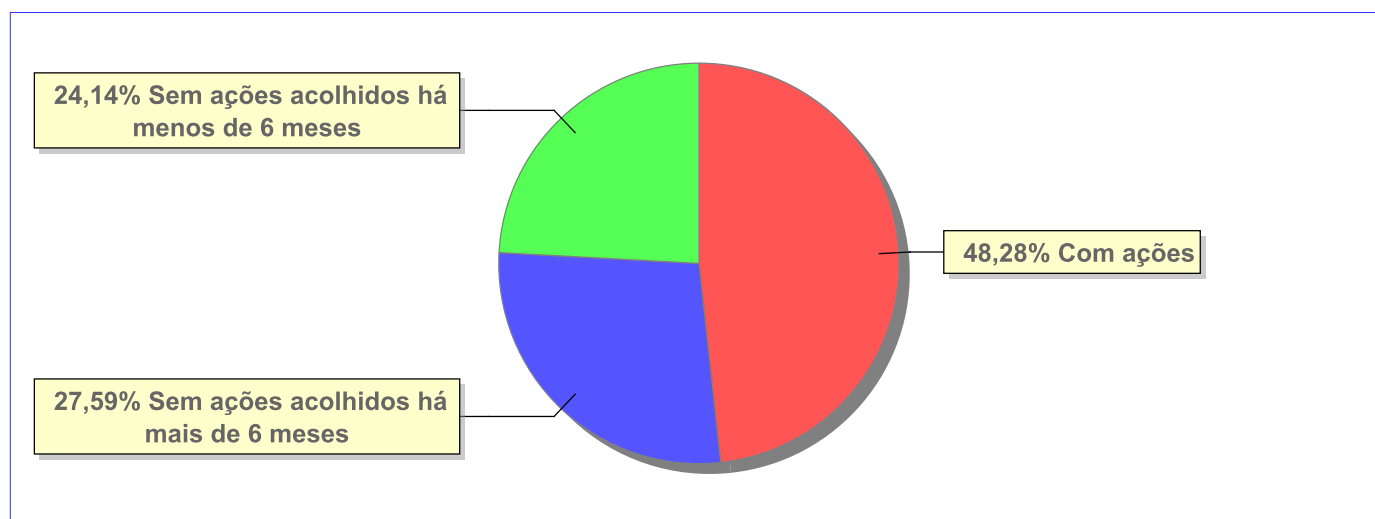
Perfil dos Aptos à adoção

Critério	Órfãos	DPF	Pais Desconhecidos	Entrega Voluntária	Total
Sexo					
Feminino	0	0	1	0	1
Masculino	1	1	1	0	3
Total	1	1	2	0	4
Faixa Etária					
0 a 6	1	0	1	0	2
16 a 18	0	1	1	0	2
Total	1	1	2	0	4
Tempo de Acolhimento					
Há menos de 6 meses	1	0	2	0	3
Há mais de 5 anos e há menos de 10 anos	0	1	0	0	1
Total	1	1	2	0	4
Deficiências					
Não	1	1	2	0	4
Total	1	1	2	0	4
Doenças					
Não	0	1	2	0	3
Sim	1	0	0	0	1
Total	1	1	2	0	4
Cor/Raça					
Branca	0	0	1	0	1
Preta	1	0	0	0	1
Parda	0	1	1	0	2
Raça Negra	1	1	1	0	3
Total	1	1	2	0	4

Panorama e detalhamento da situação das crianças e adolescentes no sistema de justiça

Critério	número de c/a	%
Panorama da situação da c/a no sistema de justiça		
Com ações judiciais	28	48,28
Sem ações judiciais	30	51,72
Total	58	100,00
Acompanhamento no âmbito da PJIJ de crianças e adolescentes sem ações		
Sem P.A. acolhidos há mais de 6 meses	16	53,33
Sem P.A. acolhidos há menos de 6 meses	14	46,67
Total	30	100,00
Acompanhamento no âmbito do Poder Judiciário		
com ações judiciais	28	48,28
com procedimentos judiciais	7	12,07
sem ações e sem procedimentos judiciais	23	39,66
Total	58	100,01

Distribuição percentual de ações.

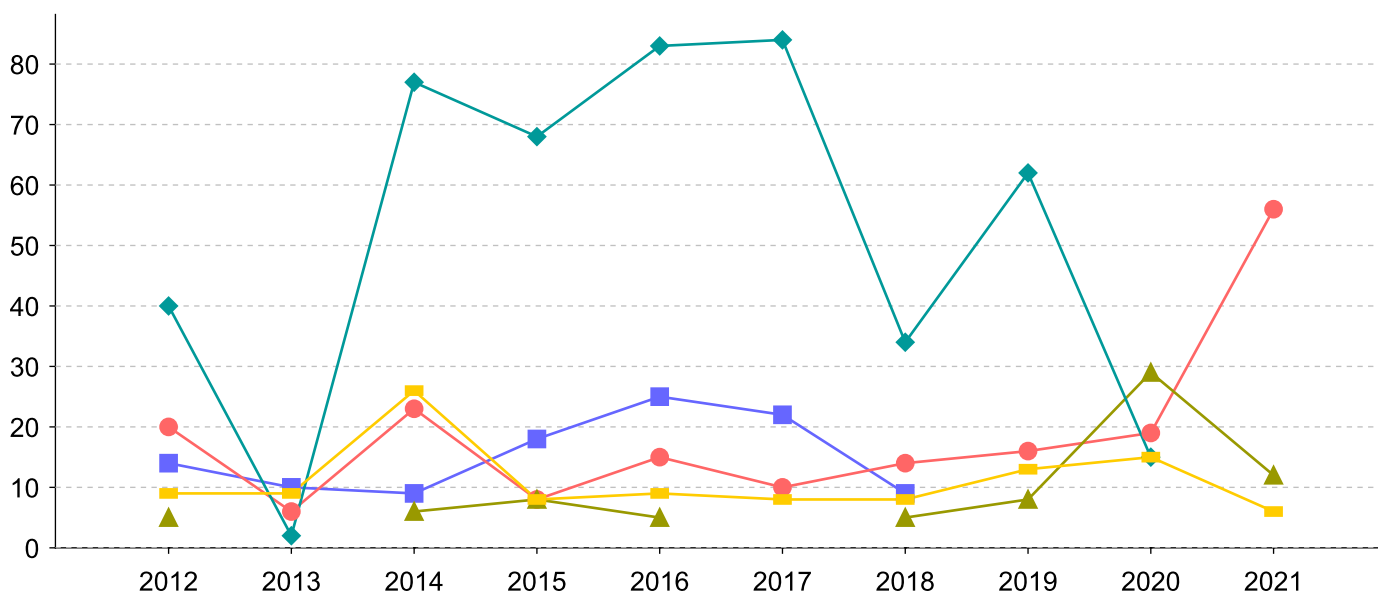


Ações Judiciais	nº de ações	%
Ação de Destituição do Poder Familiar	20	57,14
Representação em face dos pais ou responsável (Art. 249, ECA)	7	20,00
Ação de Guarda Judicial	4	11,43
Ação Civil Pública para proteção de direito individual (moradia, inclusão em programa)	1	2,86
Ação de Adoção	1	2,86
Ação de Destituição do Poder Familiar c/c Ação de Adoção	1	2,86
Ação de Nomeação de Guardião	1	2,86
Total	35	100,00

Evolução do tempo médio de acolhimento (em meses) das c/a desligadas

Motivo do Desligamento	Média	2012	2013	2014	2015	2016	2017	2018	2019	2020	2021
Reintegração aos genitores	11	9	9	26	8	9	8	8	13	15	6
Evasão	15	20	6	23	8	15	10	14	16	19	56
Colocação em família substituta (Desativado e Desmembrado em 2018)	17	14	10	9	18	25	22	9	-	-	-
Adoção (a partir de 2018)	11	-	-	-	-	-	-	14	9	9	11
Desligamento voluntário da família (dos abrigos de família)	8	15	5	4	6	3	2	13	3	27	7
Guarda ou tutela para família extensa (a partir de 2018)	10	5	-	6	8	5	-	5	8	29	12
Maioridade	58	40	2	77	68	83	84	34	62	15	-
Transferência para outro regime de atendimento	27	1	-	-	102	-	-	-	-	2	-
Guarda ou Tutela para terceiros (a partir de 2018)	25	-	-	-	-	-	-	44	15	-	15
Encerramento das atividades do serviço de acolhimento	64	-	-	-	-	-	-	-	-	64	-
Transferência de/para outra Família acolhedora	3	-	-	-	-	-	-	-	-	3	-
Emancipação	57	-	57	-	-	-	-	-	-	-	-
Recambiamento para o Estado de Origem	1	-	-	-	-	-	-	-	-	-	1
Recambiamento ao Município de Origem	1	-	1	-	-	-	-	-	-	-	-

Evolução do tempo médio de acolhimento das c/a desligadas (principais motivos)



■ Colocação em família substituta (Desativado e Desmembrado em 2018)
 ● Evasão
 ▲ Guarda ou tutela para família extensa (a partir de 2018)
 ◆ Maioridade
 ■ Reintegração aos genitores

Distribuição da população infantojuvenil acolhida

Total das entidades de acolhimento institucional e Equipe de acompanhamento do Projeto Família Acolhedora (CREAS), das crianças e adolescentes inseridos nesses regimes, das crianças e adolescentes aptos à adoção, das crianças e adolescentes sem registro civil de nascimento e das crianças e adolescentes sem visita.

Atendimento	número de entidades	número de c/a	% de c/a no Estado	aptos à adoção	% aptos à adoção	Sem RCN	Sem Visita
SÃO JOÃO DA BARRA	1	11	100,00	4	36,36	0	11
Serviço de Acolhimento Institucional/ Modalidade Abrigo Institucional	1	11	100,00	4	36,36	0	11

Origem da população infantojuvenil acolhida no Município.

Município	Acolhidos	%
São João da Barra	11	100,00

Distribuição da população infantojuvenil oriunda do Município analisado, acolhida pelos demais Municípios do Estado.

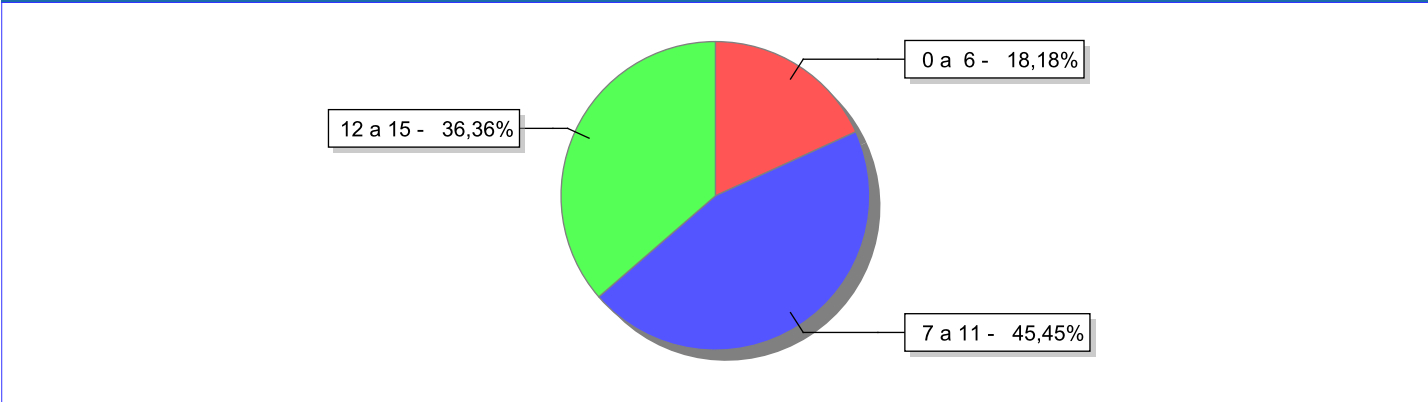
Município de localização do acolhido	Acolhidos	%
Campos dos Goytacazes	1	100,00
Total	1	100,00

Indicadores de faixa etária, sexo, cor/raça e escolaridade das crianças e adolescentes acolhidos.

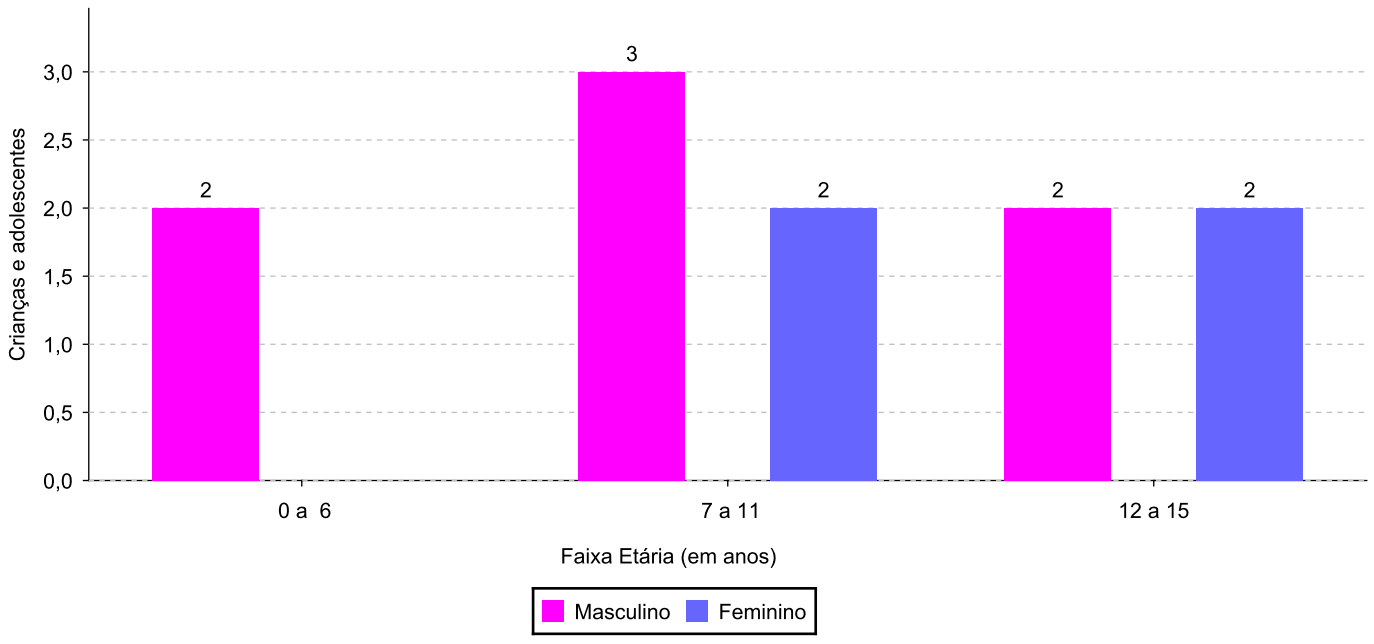
Faixa etária e sexo das crianças e adolescentes acolhidos.

Faixa etária	número de c/a	%	feminino	masculino
0 a 6	2	18,18	0	2
7 a 11	5	45,45	2	3
12 a 15	4	36,36	2	2
Total	11	100,00	4	7

Percentual de crianças e adolescentes acolhidos por faixa etária.



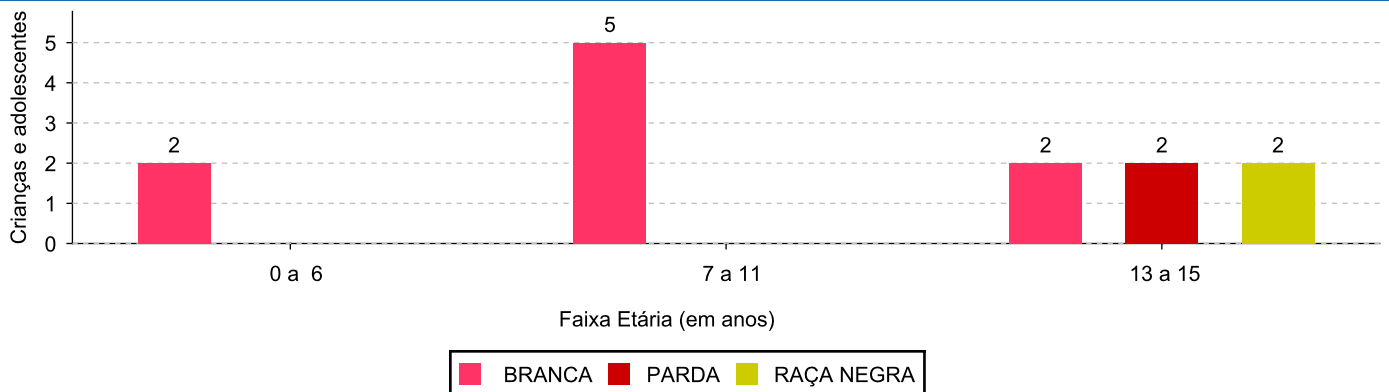
Distribuição das crianças e adolescentes acolhidos por sexo e faixa etária.



Cor/raça e faixa etária das crianças e adolescentes acolhidos.

Faixa Etária	nº de c/a	%	Branca	Amarela	Preta	Parda	Raça Negra	Indigena	Ignorado
0 a 6	2	18,18	2	0	0	0	0	0	0
7 a 11	5	45,45	5	0	0	0	0	0	0
12 a 15	4	36,36	2	0	0	2	2	0	0
Total	11	100,00	9	0	0	2	2	0	0

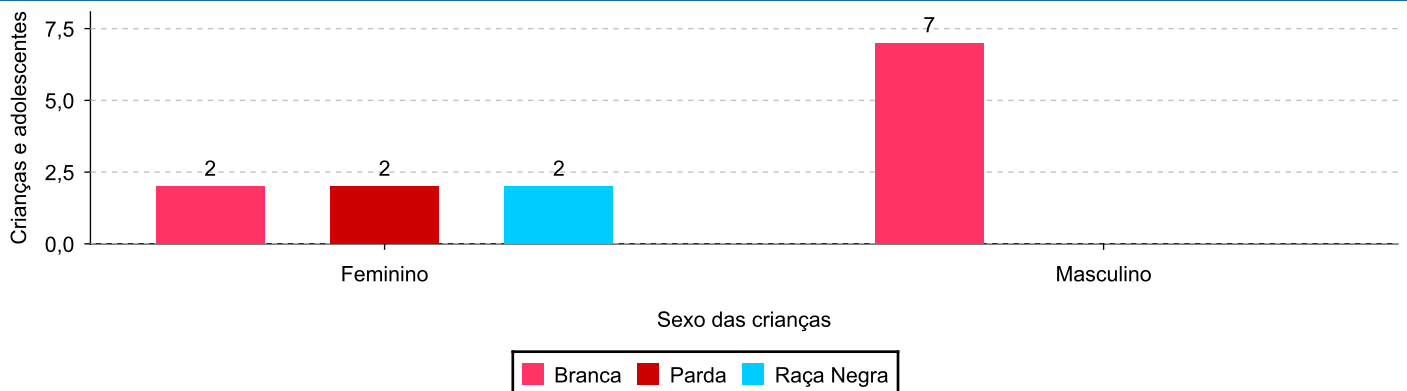
Distribuição das crianças e adolescentes acolhidos por cor/raça e faixa etária.



Cor/Raça e sexo das crianças e adolescentes acolhidos.

Cor/raça	número de c/a	%	feminino	masculino
Branca	9	81,82	2	7
Parda	2	18,18	2	0
Raça Negra	2	18,18	2	0
Total	11	100,00	4	7

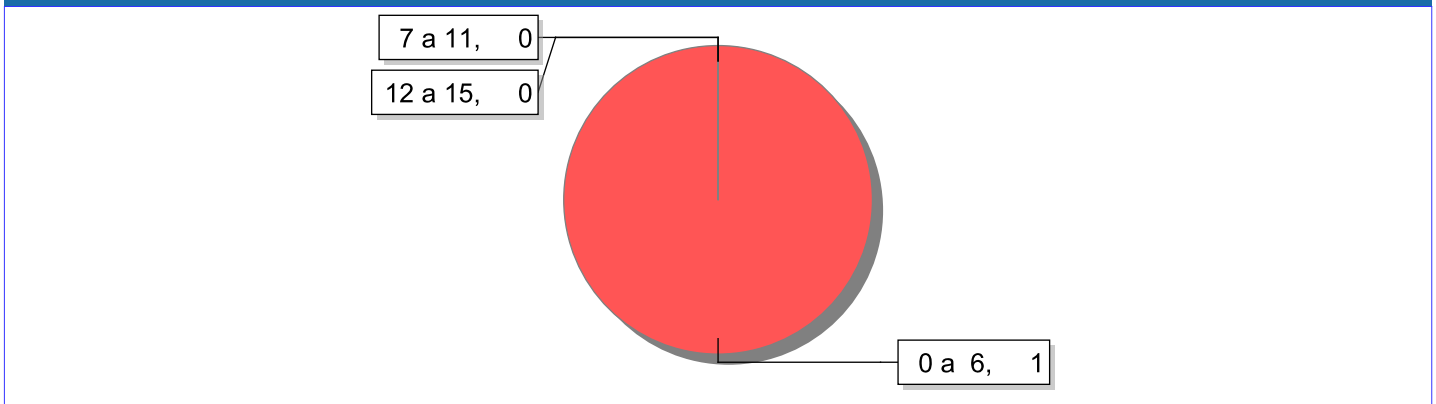
Distribuição das crianças e adolescentes acolhidos por cor/raça e sexo.



Escolaridade das crianças e adolescentes acolhidos, por faixa etária.

Faixa etária	Estuda	%	Não Estuda	%	Total	%
0 a 6	1	50,00	1	50,00	2	100,00
7 a 11	5	100,00	0	0,00	5	100,00
12 a 15	4	100,00	0	0,00	4	100,00
Total	10	90,91	1	9,09	11	100,00

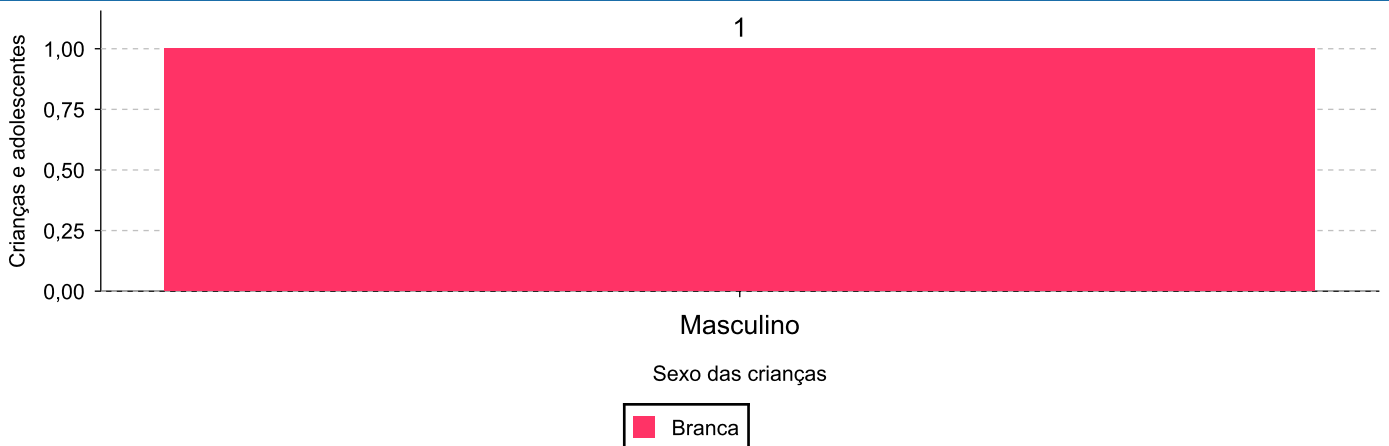
Faixas etárias (em números) das crianças e adolescentes que não estudam.



Indicadores de cor/raça e sexo das crianças e adolescentes acolhidos que não estudam.

Cor/Raça	número de c/a	%	feminino	masculino
Branca	1	100,00	0	1
Total	1	100,00	0	1

Cor/Raça e sexo das crianças e adolescentes que não estudam.



Dos indicadores de deficiência e saúde.

Crianças e Adolescentes portadores de necessidades especiais.

Apresentam deficiência	número de c/a	%
Não	11	100,00
Total	11	100,00

Crianças e Adolescentes acolhidos que necessitam de tratamento de saúde especial.

Necessidade de tratamento de saúde especial	número de c/a	%
Sim	4	36,36
Não	7	63,64
Total	11	100,00

Doenças mais comuns.

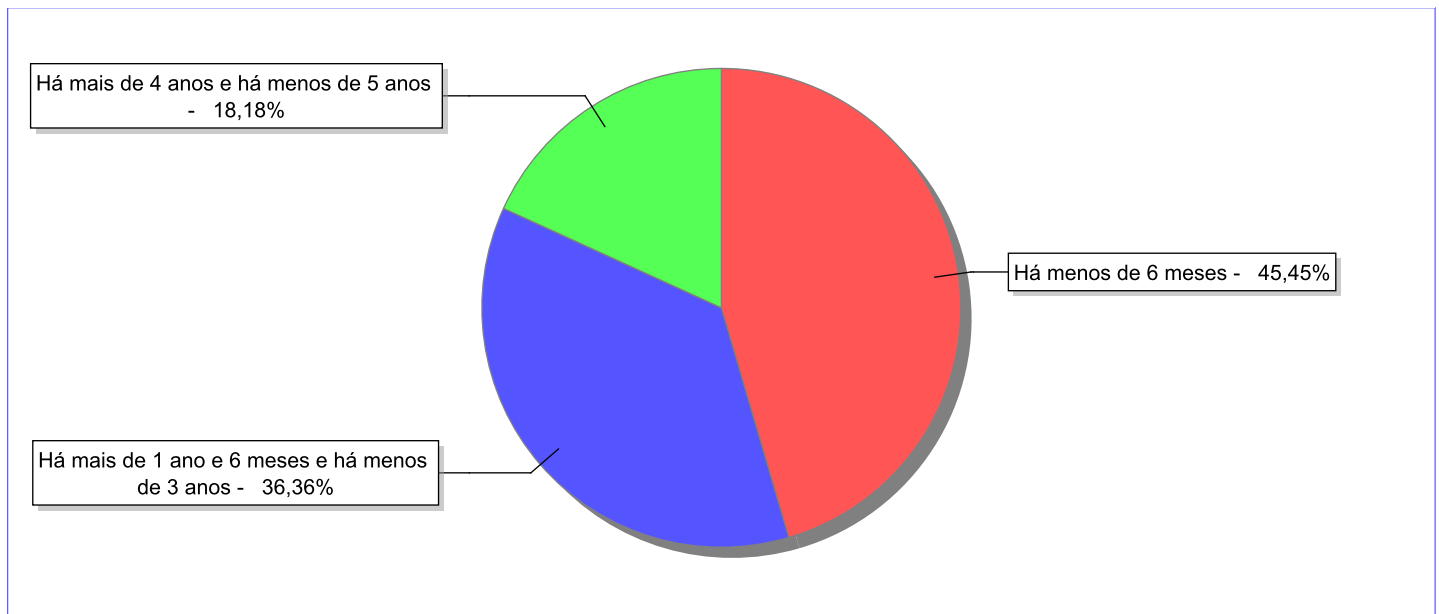
Doenças mais comuns	Incidência	%
Acompanhamento psicológico	3	75,00
Outras doenças	1	25,00
Total	4	100,00

Dos indicadores de período e motivo de acolhimento / desligamento.

Tempo de institucionalização das crianças e adolescentes que se encontram em regime de acolhimento institucional ou familiar.

C/A acolhidos	nº de c/a	%
Há menos de 6 meses	5	45,45
Há mais de 1 ano e 6 meses e há menos de 3 anos	4	36,36
Há mais de 4 anos e há menos de 5 anos	2	18,18
Total	11	100,00

Percentual – tempo de acolhimento.



Motivo de acolhimento.

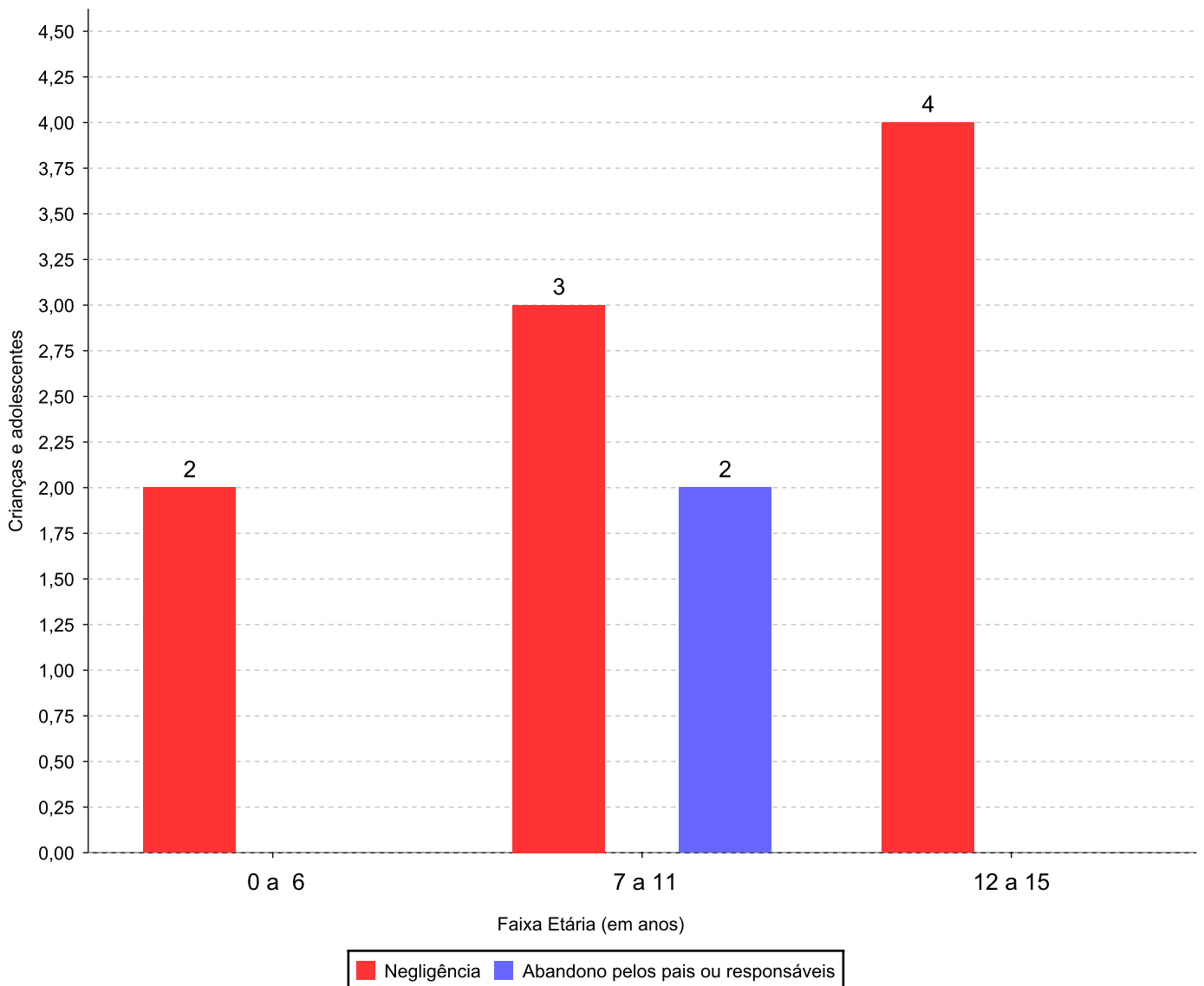
Motivo	nº de c/a	%	feminino	masculino
Negligência	9	81,82	2	7
Abandono pelos pais ou responsáveis	2	18,18	2	0
Total	11	100,00	4	7

Observação: A partir de 2018 o motivo "Devolução por tentativa de colocação familiar mal sucedida" foi desmembrado em "Adoção mal sucedida", "Guarda ou Tutela para terceiros mal sucedida" e "Guarda ou Tutela para família extensa mal sucedida".

Motivo de acolhimento por faixa etária (% do motivo em cada faixa).

Motivo	nº de c/a	%	0 a 6	%	7 a 11	%	12 a 15	%	16 a 18	%
Negligência	9	81,82	2	100,00	3	60,00	4	100,00	0	
Abandono pelos pais ou responsáveis	2	18,18	0	0,00	2	40,00	0	0,00	0	
Total	11	100,00	2	100,00	5	100,00	4	100,00	0	100,00

Motivos de acolhimento com maior incidência para cada faixa etária.



Observação: A partir de 2018 o motivo "Devolução por tentativa de colocação familiar mal sucedida" foi desmembrado em "Adoção mal sucedida", "Guarda ou Tutela para terceiros mal sucedida" e "Guarda ou Tutela para família extensa mal sucedida".

Motivo de acolhimento por faixa etária (% da faixa em cada motivo).

Motivo	nº de c/a	0 a 6	%	7 a 11	%	12 a 15	%	16 a 18	%
Negligência	9	2	22,22	3	33,33	4	44,44	0	0,00
Abandono pelos pais ou responsáveis	2	0	0,00	2	100,00	0	0,00	0	0,00
Total	11	2	18,18	5	45,45	4	36,36	0	0,01

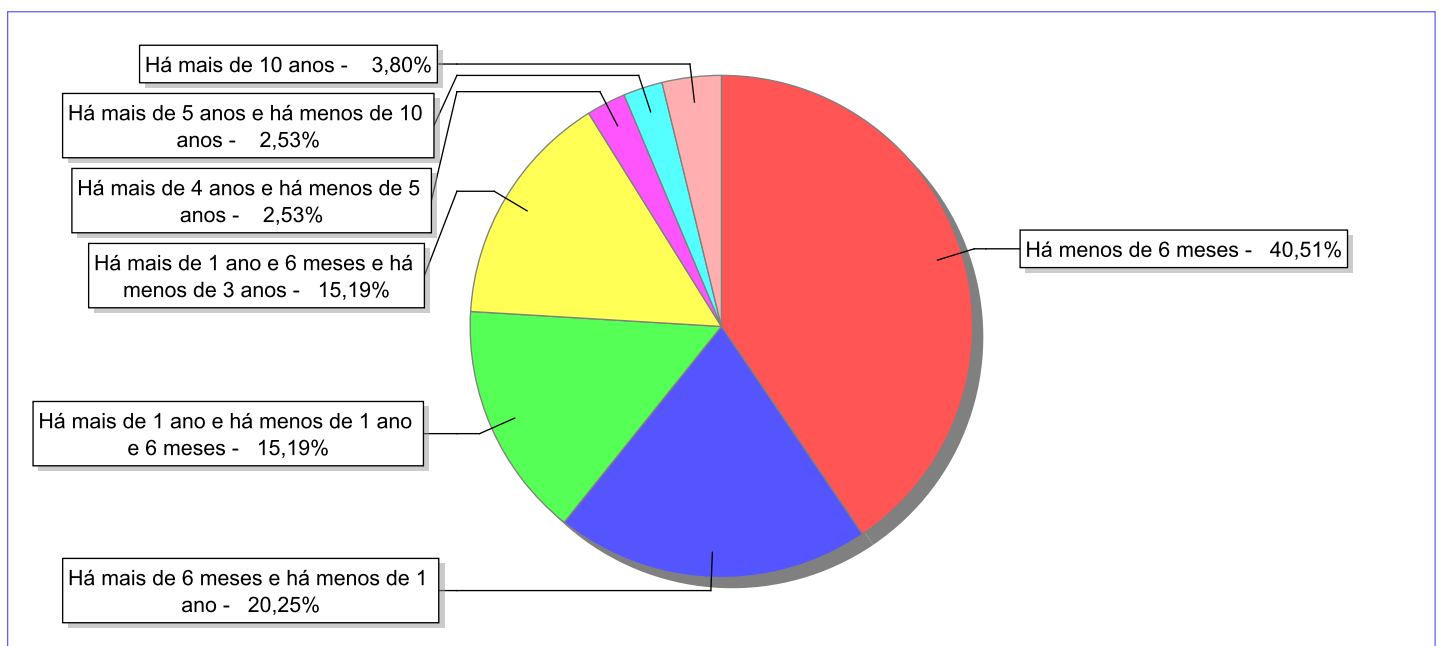
Observação: A partir de 2018 o motivo "Devolução por tentativa de colocação familiar mal sucedida" foi desmembrado em "Adoção mal sucedida", "Guarda ou Tutela para terceiros mal sucedida" e "Guarda ou Tutela para família extensa mal sucedida".

Tempo de institucionalização das crianças e adolescentes que se desligaram (*) do regime de acolhimento institucional ou familiar.

(*) Refere-se a crianças e adolescentes desligados a partir de 2008 e que não foram acolhidos novamente.

C/A desligados	nº de c/a	%
Há menos de 6 meses	32	40,51
Há mais de 6 meses e há menos de 1 ano	16	20,25
Há mais de 1 ano e há menos de 1 ano e 6 meses	12	15,19
Há mais de 1 ano e 6 meses e há menos de 3 anos	12	15,19
Há mais de 4 anos e há menos de 5 anos	2	2,53
Há mais de 5 anos e há menos de 10 anos	2	2,53
Há mais de 10 anos	3	3,80
Total	79	100,00

Percentual – tempo de acolhimento.



Motivo de desligamento.

Motivo	nº de c/a	%	feminino	masculino
Reintegração aos genitores	57	72,15	34	23
Guarda ou tutela para família extensa (a partir de 2018)	13	16,46	4	9
Colocação em família substituta (Desativado e Desmembrado em 2018)	4	5,06	2	2
Maioridade	3	3,80	1	2
Guarda ou Tutela para terceiros (a partir de 2018)	1	1,27	1	0
Evasão	1	1,27	0	1
Total	79	100,00	42	37

Observação: A partir de 2018 o motivo "Colocação em família substituta" foi desmembrado em "Adoção", Guarda ou Tutela para terceiros" e "Guarda ou Tutela para família extensa".

Dos indicadores que podem contribuir para a definição da situação jurídica das crianças e adolescentes acolhidos.

Relação entre visitação e Ação de Destituição do Poder Familiar (DPF).

Detalhamento da visitação	número de c/a	%	número de c/a com DPF	% de c/a com DPF	número de c/a sem DPF	% de c/a sem DPF
sem visita	11	100,00	6	54,55	5	45,45
Total	11	100,00	6	54,55	5	45,46

Faixa etária das crianças e adolescentes sem visita.

Faixa Etária	número de c/a	%	número de c/a com DPF	% de c/a com DPF	número de c/a sem DPF	% de c/a sem DPF
0 a 6	2	18,18	1	50,00	1	50,00
7 a 11	5	45,45	2	40,00	3	60,00
12 a 15	4	36,36	3	75,00	1	25,00
Total	11	100,00	6	54,55	5	45,46

Vínculos biológicos das crianças e adolescentes acolhidos

Situação	número de c/a	%	número de c/a com DPF	% de c/a com DPF	número de c/a sem DPF	% de c/a sem DPF
Pai e/ou mãe vivo(s)	7	63,64	6	85,71	1	14,29
Pai e mãe desconhecidos	4	36,36	0	0,00	4	100,00
Total	11	100,00	6	54,55	5	45,46

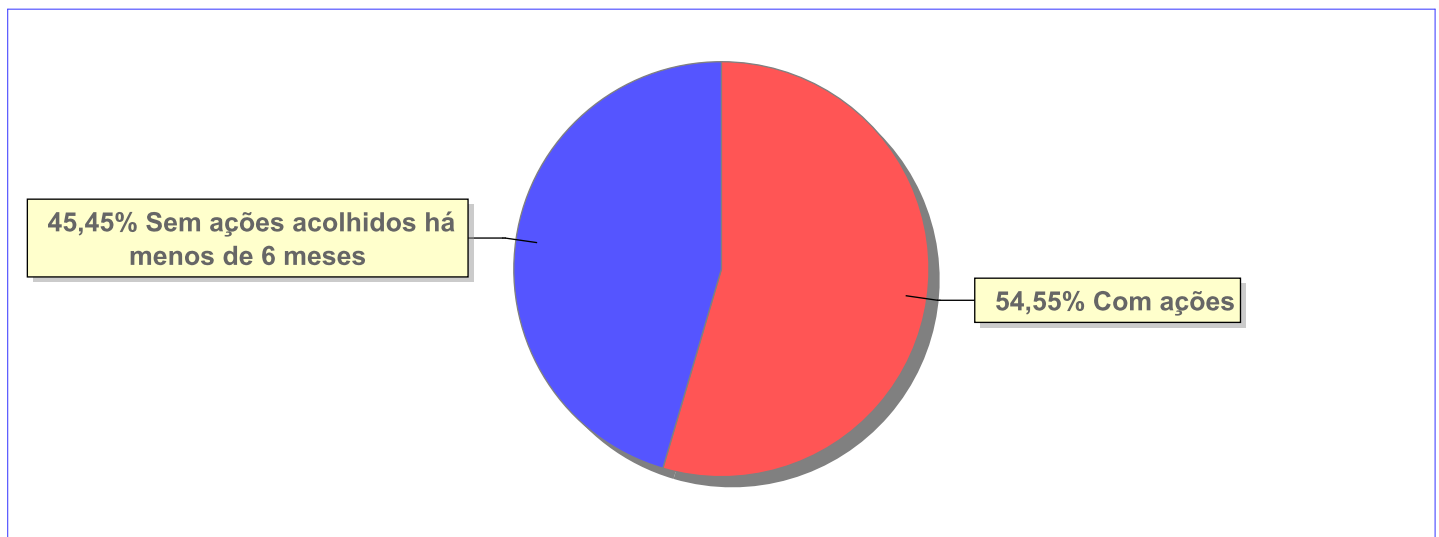
Perfil dos Aptos à adoção

Critério	Órfãos	DPF	Pais Desconhecidos	Entrega Voluntária	Total
Sexo					
Feminino	0	0	2	0	2
Masculino	0	0	2	0	2
Total	0	0	4	0	4
Faixa Etária					
7 a 11	0	0	3	0	3
12 a 15	0	0	1	0	1
Total	0	0	4	0	4
Tempo de Acolhimento					
Há menos de 6 meses	0	0	4	0	4
Total	0	0	4	0	4
Deficiências					
Não	0	0	4	0	4
Total	0	0	4	0	4
Doenças					
Não	0	0	3	0	3
Sim	0	0	1	0	1
Total	0	0	4	0	4
Cor/Raça					
Branca	0	0	4	0	4
Total	0	0	4	0	4

Panorama e detalhamento da situação das crianças e adolescentes no sistema de justiça

Critério	número de c/a	%
Panorama da situação da c/a no sistema de justiça		
Com ações judiciais	6	54,55
Sem ações judiciais	5	45,45
Total	11	100,00
Acompanhamento no âmbito da PJIJ de crianças e adolescentes sem ações		
Sem P.A. acolhidos há menos de 6 meses	5	100,00
Total	5	100,00
Acompanhamento no âmbito do Poder Judiciário		
com ações judiciais	6	54,55
sem ações e sem procedimentos judiciais	5	45,45
Total	11	100,00

Distribuição percentual de ações.

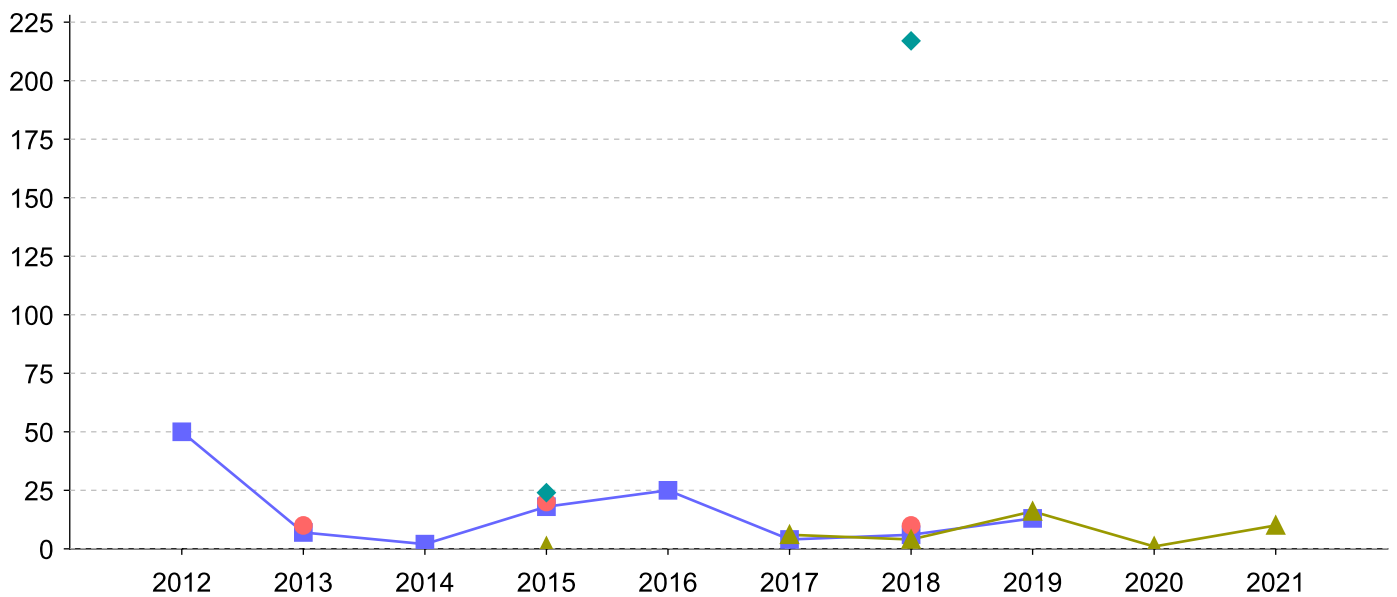


Ações Judiciais	nº de ações	%
Ação de Destituição do Poder Familiar	6	100,00
Total	6	100,00

Evolução do tempo médio de acolhimento (em meses) das c/a desligadas

Motivo do Desligamento	Média	2012	2013	2014	2015	2016	2017	2018	2019	2020	2021
Reintegração aos genitores	15	50	7	2	18	25	4	6	13	-	-
Guarda ou tutela para família extensa (a partir de 2018)	6	-	-	-	1	-	6	4	16	1	10
Colocação em família substituta (Desativado e Desmembrado em 2018)	13	-	10	-	20	-	-	10	-	-	-
Maioridade	121	-	-	-	24	-	-	217	-	-	-
Guarda ou Tutela para terceiros (a partir de 2018)	85	-	-	-	-	-	-	-	85	-	-

Evolução do tempo médio de acolhimento das c/a desligadas (principais motivos)



■ Reintegração aos genitores
 ● Colocação em família substituta (Desativado e Desmembrado em 2018)
 ▲ Guarda ou tutela para família extensa (a partir de 2018)
 ◆ Maioridade

Distribuição da população infantojuvenil acolhida

Total das entidades de acolhimento institucional e Equipe de acompanhamento do Projeto Família Acolhedora (CREAS), das crianças e adolescentes inseridos nesses regimes, das crianças e adolescentes aptos à adoção, das crianças e adolescentes sem registro civil de nascimento e das crianças e adolescentes sem visita.

Atendimento	número de entidades	número de c/a	% de c/a no Estado	aptos à adoção	% aptos à adoção	Sem RCN	Sem Visita
SÃO JOÃO DE MERITI	3	27	100,00	1	3,70	0	21
Serviço de Acolhimento Institucional/ Modalidade Abrigo Institucional	3	27	100,00	1	3,70	0	21

Origem da população infantojuvenil acolhida no Município.

Município	Acolhidos	%
São João de Meriti	24	88,89
Belford Roxo	1	3,70
Nova Iguaçu	1	3,70
Rio de Janeiro	1	3,70
Total	27	100,00

Distribuição da população infantojuvenil oriunda do Município analisado, acolhida pelos demais Municípios do Estado.

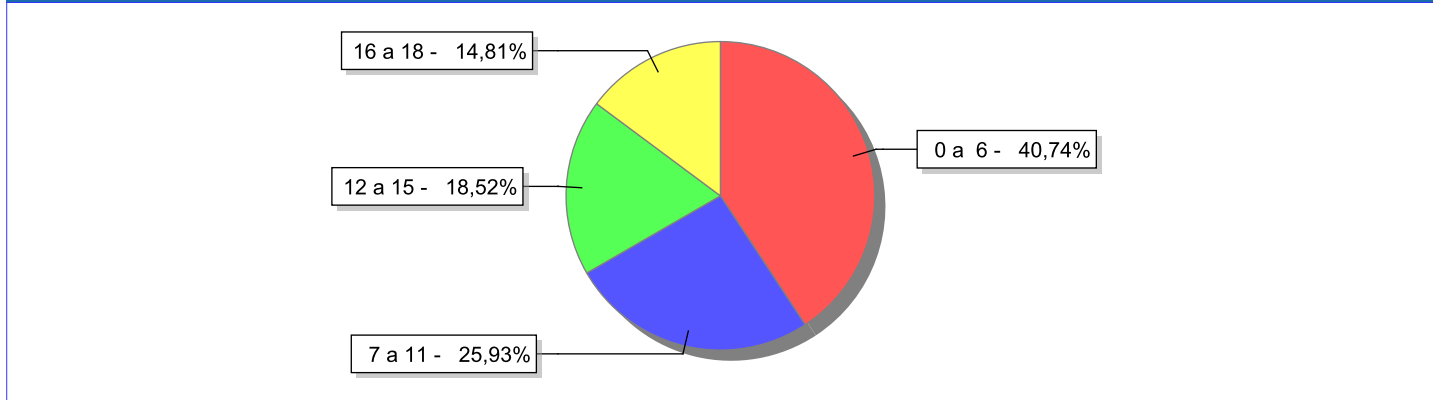
Município de localização do acolhido	Acolhidos	%
Rio de Janeiro	2	50,00
Belford Roxo	1	25,00
Nova Iguaçu	1	25,00
Total	4	100,00

Indicadores de faixa etária, sexo, cor/raça e escolaridade das crianças e adolescentes acolhidos.

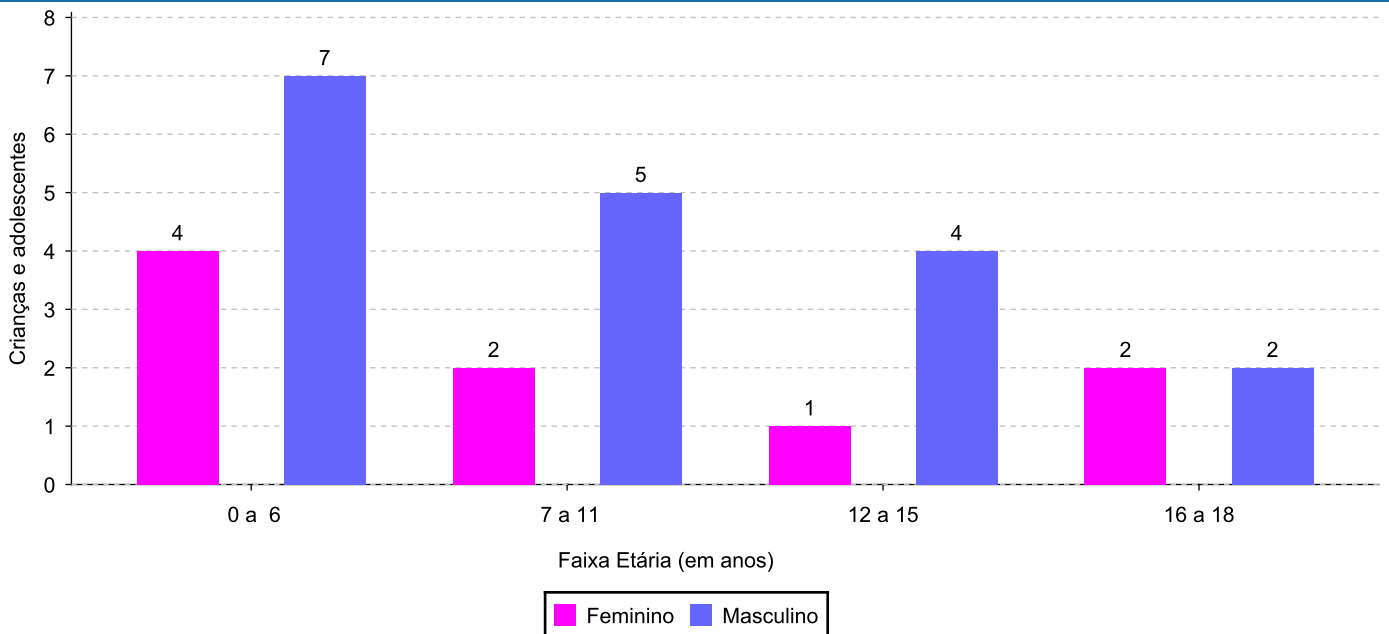
Faixa etária e sexo das crianças e adolescentes acolhidos.

Faixa etária	número de c/a	%	feminino	masculino
0 a 6	11	40,74	4	7
7 a 11	7	25,93	2	5
12 a 15	5	18,52	1	4
16 a 18	4	14,81	2	2
Total	27	100,00	9	18

Percentual de crianças e adolescentes acolhidos por faixa etária.



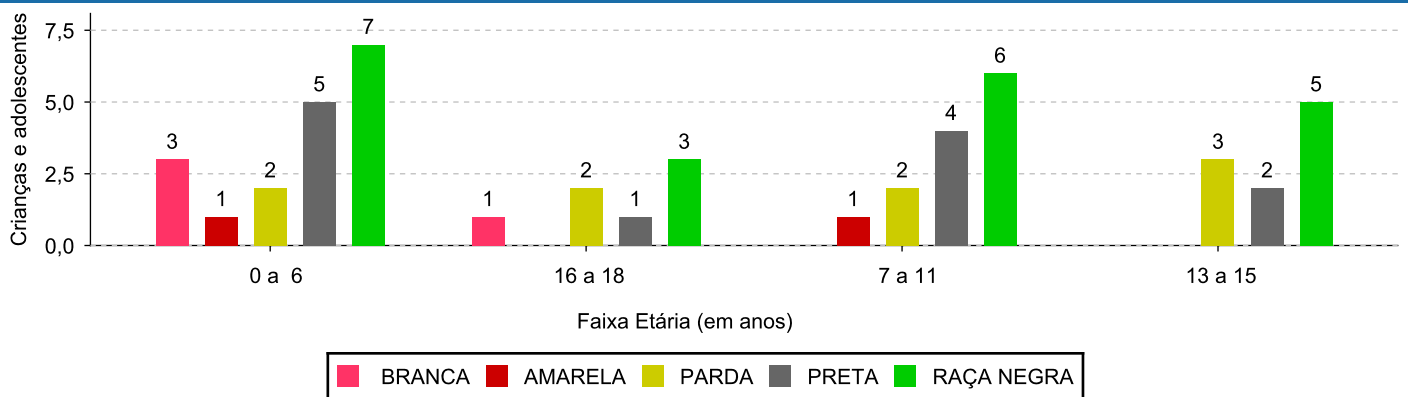
Distribuição das crianças e adolescentes acolhidos por sexo e faixa etária.



Cor/raça e faixa etária das crianças e adolescentes acolhidos.

Faixa Etária	nº de c/a	%	Branca	Amarela	Preta	Parda	Raça Negra	Indigena	Ignorado
0 a 6	11	40,74	3	1	5	2	7	0	0
7 a 11	7	25,93	0	1	4	2	6	0	0
12 a 15	5	18,52	0	0	2	3	5	0	0
16 a 18	4	14,81	1	0	1	2	3	0	0
Total	27	100,00	4	2	12	9	21	0	0

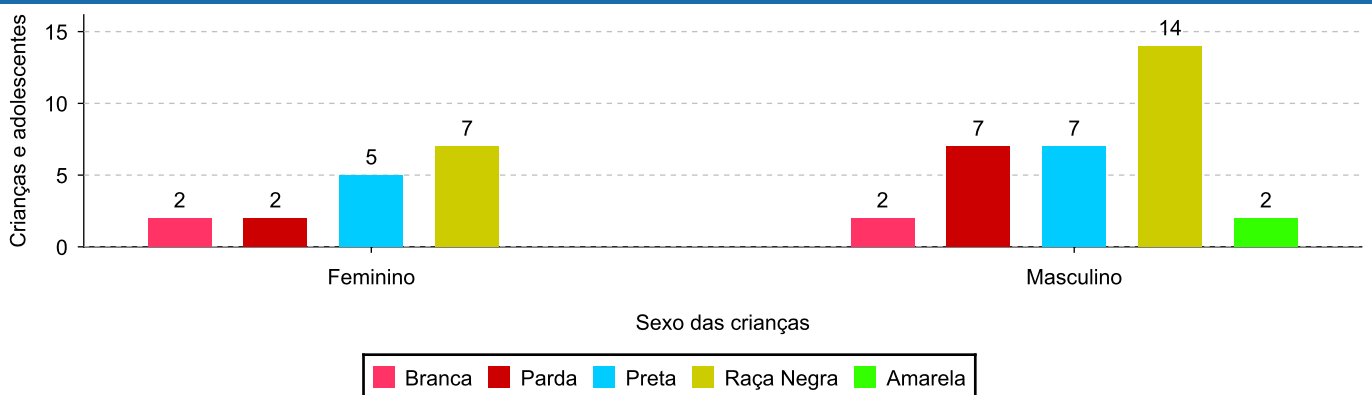
Distribuição das crianças e adolescentes acolhidos por cor/raça e faixa etária.



Cor/Raça e sexo das crianças e adolescentes acolhidos.

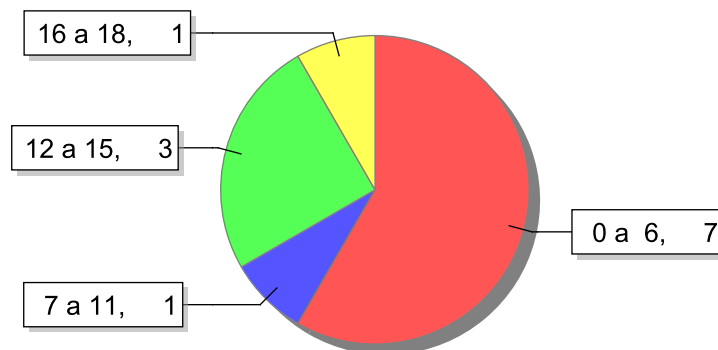
Cor/raça	número de c/a	%	feminino	masculino
Raça Negra	21	77,78	7	14
Preta	12	44,44	5	7
Parda	9	33,33	2	7
Branca	4	14,81	2	2
Amarela	2	7,41	0	2
Total	27	100,00	9	18

Distribuição das crianças e adolescentes acolhidos por cor/raça e sexo.

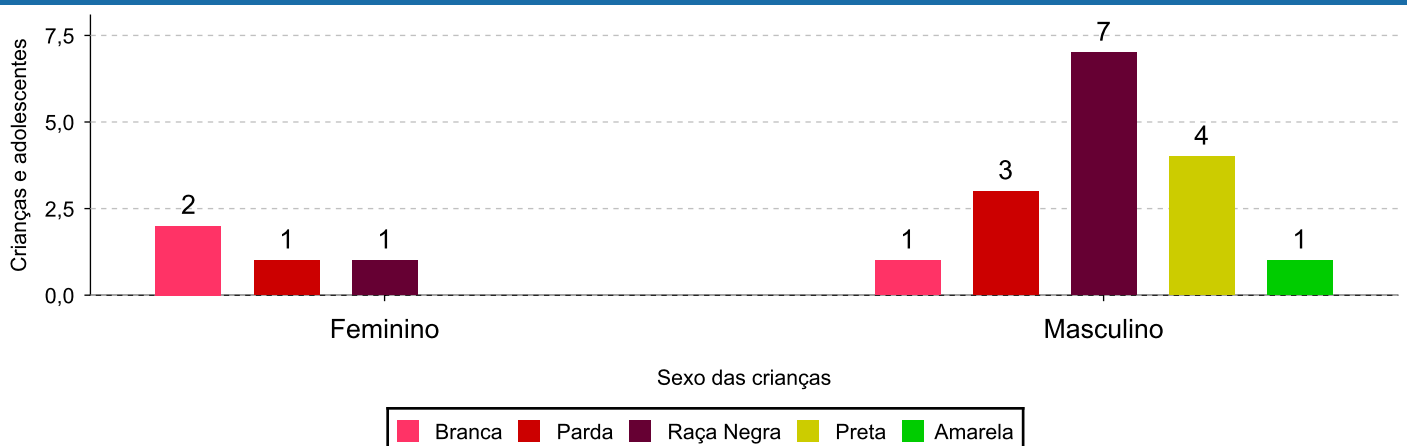


Escolaridade das crianças e adolescentes acolhidos, por faixa etária.

Faixa etária	Estuda	%	Não Estuda	%	Total	%
0 a 6	4	36,36	7	63,64	11	100,00
7 a 11	6	85,71	1	14,29	7	100,00
12 a 15	2	40,00	3	60,00	5	100,00
16 a 18	3	75,00	1	25,00	4	100,00
Total	15	55,56	12	44,44	27	100,00

Faixas etárias (em números) das crianças e adolescentes que não estudam.

Indicadores de cor/raça e sexo das crianças e adolescentes acolhidos que não estudam.

Cor/Raça	número de c/a	%	feminino	masculino
Raça Negra	8	66,67	1	7
Preta	4	33,33	0	4
Parda	4	33,33	1	3
Branca	3	25,00	2	1
Amarela	1	8,33	0	1
Total	12	100,00	3	9

Cor/Raça e sexo das crianças e adolescentes que não estudam.


Dos indicadores de deficiência e saúde.

Crianças e Adolescentes portadores de necessidades especiais.

Apresentam deficiência	número de c/a	%
Sim	3	11,11
Não	24	88,89
Total	27	100,00

Detalhamento das crianças e adolescentes portadores de necessidades especiais.

Categoria	nº de c/a	%
Deficiência mental	3	100,00
Total	3	100,00

Crianças e Adolescentes acolhidos que necessitam de tratamento de saúde especial.

Necessidade de tratamento de saúde especial	número de c/a	%
Sim	13	48,15
Não	14	51,85
Total	27	100,00

Doenças mais comuns.

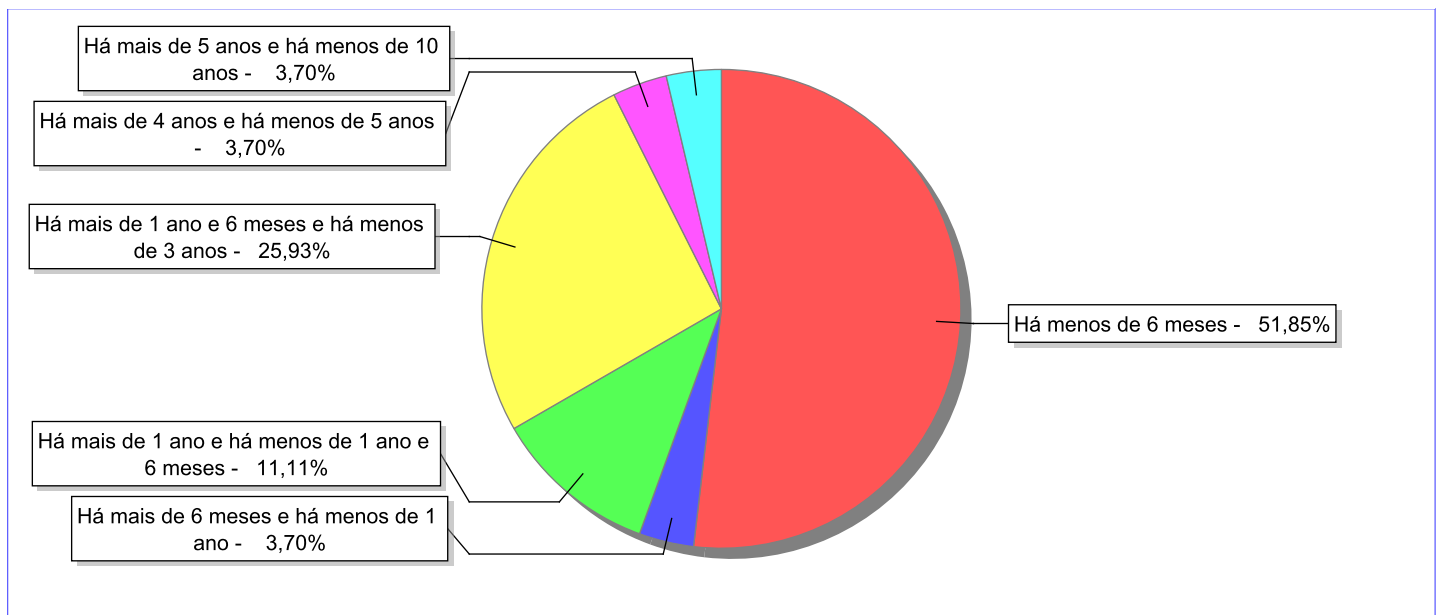
Doenças mais comuns	Incidência	%
Acompanhamento Psiquiátrico	3	21,43
Cardiopatias	2	14,29
Acompanhamento psicológico	2	14,29
Transtornos Mentais	1	7,14
Autismo	1	7,14
Outras doenças infectocontagiosas	1	7,14
Tratamento Oftalmológico	1	7,14
Sífilis	1	7,14
Dependência química (álcool ou drogas)	1	7,14
Dificuldades fonoaudiológicas (tratamento fonoaudiológico)	1	7,14
Total	14	100,00

Dos indicadores de período e motivo de acolhimento / desligamento.

Tempo de institucionalização das crianças e adolescentes que se encontram em regime de acolhimento institucional ou familiar.

C/A acolhidos	nº de c/a	%
Há menos de 6 meses	14	51,85
Há mais de 6 meses e há menos de 1 ano	1	3,70
Há mais de 1 ano e há menos de 1 ano e 6 meses	3	11,11
Há mais de 1 ano e 6 meses e há menos de 3 anos	7	25,93
Há mais de 4 anos e há menos de 5 anos	1	3,70
Há mais de 5 anos e há menos de 10 anos	1	3,70
Total	27	100,00

Percentual – tempo de acolhimento.



Motivo de acolhimento.

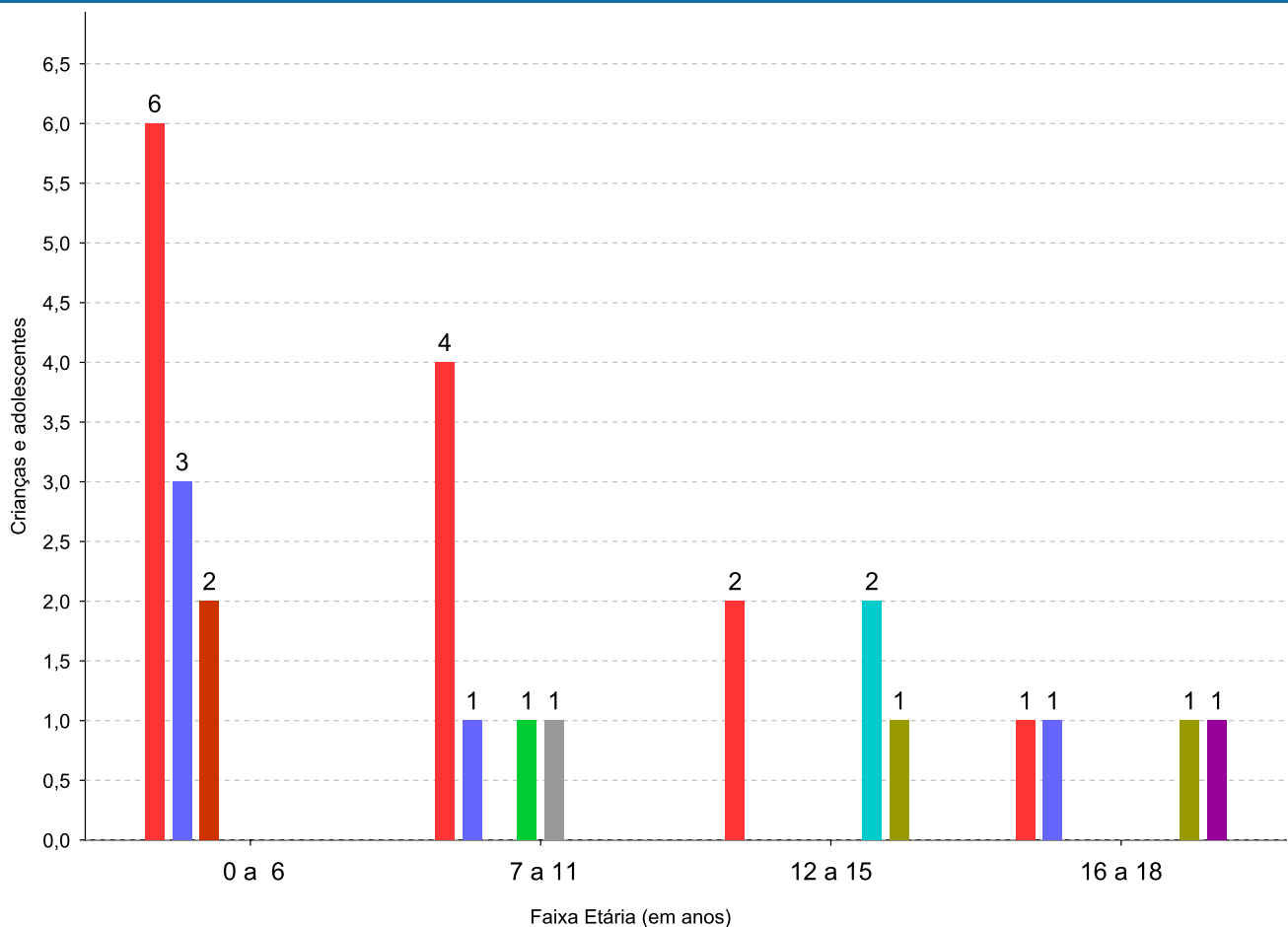
Motivo	nº de c/a	%	feminino	masculino
Negligência	13	48,15	5	8
Abandono pelos pais ou responsáveis	5	18,52	1	4
Guarda ou tutela para terceiros mal sucedida (a partir de 2018)	2	7,41	0	2
Entrega voluntária	2	7,41	1	1
Em razão de sua conduta	2	7,41	1	1
Abuso sexual / Suspeita de abuso sexual	1	3,70	1	0
Situação de Rua	1	3,70	0	1
Adoção mal sucedida (a partir de 2018)	1	3,70	0	1
Total	27	100,00	9	18

Observação: A partir de 2018 o motivo "Devolução por tentativa de colocação familiar mal sucedida" foi desmembrado em "Adoção mal sucedida", "Guarda ou Tutela para terceiros mal sucedida" e "Guarda ou Tutela para família extensa mal sucedida".

Motivo de acolhimento por faixa etária (% do motivo em cada faixa).

Motivo	nº de c/a	%	0 a 6	%	7 a 11	%	12 a 15	%	16 a 18	%
Negligência	13	48,15	6	54,55	4	57,14	2	40,00	1	25,00
Abandono pelos pais ou responsáveis	5	18,52	3	27,27	1	14,29	0	0,00	1	25,00
Guarda ou tutela para terceiros mal sucedida (a partir de 2018)	2	7,41	0	0,00	0	0,00	2	40,00	0	0,00
Entrega voluntária	2	7,41	2	18,18	0	0,00	0	0,00	0	0,00
Em razão de sua conduta	2	7,41	0	0,00	0	0,00	1	20,00	1	25,00
Abuso sexual / Suspeita de abuso sexual	1	3,70	0	0,00	1	14,29	0	0,00	0	0,00
Situação de Rua	1	3,70	0	0,00	0	0,00	0	0,00	1	25,00
Adoção mal sucedida (a partir de 2018)	1	3,70	0	0,00	1	14,29	0	0,00	0	0,00
Total	27	100,00	11	100,00	7	100,00	5	100,00	4	100,00

Motivos de acolhimento com maior incidência para cada faixa etária.



■ Negligência
 ■ Abandono pelos pais ou responsáveis
 ■ Entrega voluntária
 ■ Abuso sexual / Suspeita de abuso sexual
■ Adoção mal sucedida (a partir de 2018)
 ■ Guarda ou tutela para terceiros mal sucedida (a partir de 2018)
 ■ Em razão de sua conduta
■ Situação de Rua

Observação: A partir de 2018 o motivo "Devolução por tentativa de colocação familiar mal sucedida" foi desmembrado em "Adoção mal sucedida", "Guarda ou Tutela para terceiros mal sucedida" e "Guarda ou Tutela para família extensa mal sucedida".

Motivo de acolhimento por faixa etária (% da faixa em cada motivo).

Motivo	nº de c/a	0 a 6	%	7 a 11	%	12 a 15	%	16 a 18	%
Negligência	13	6	46,15	4	30,77	2	15,38	1	7,69
Abandono pelos pais ou responsáveis	5	3	60,00	1	20,00	0	0,00	1	20,00
Guarda ou tutela para terceiros mal sucedida (a partir de 2018)	2	0	0,00	0	0,00	2	100,00	0	0,00
Entrega voluntária	2	2	100,00	0	0,00	0	0,00	0	0,00
Em razão de sua conduta	2	0	0,00	0	0,00	1	50,00	1	50,00
Abuso sexual / Suspeita de abuso sexual	1	0	0,00	1	100,00	0	0,00	0	0,00
Situação de Rua	1	0	0,00	0	0,00	0	0,00	1	100,00
Adoção mal sucedida (a partir de 2018)	1	0	0,00	1	100,00	0	0,00	0	0,00
Total	27	11	40,74	7	25,92	5	18,51	4	14,83

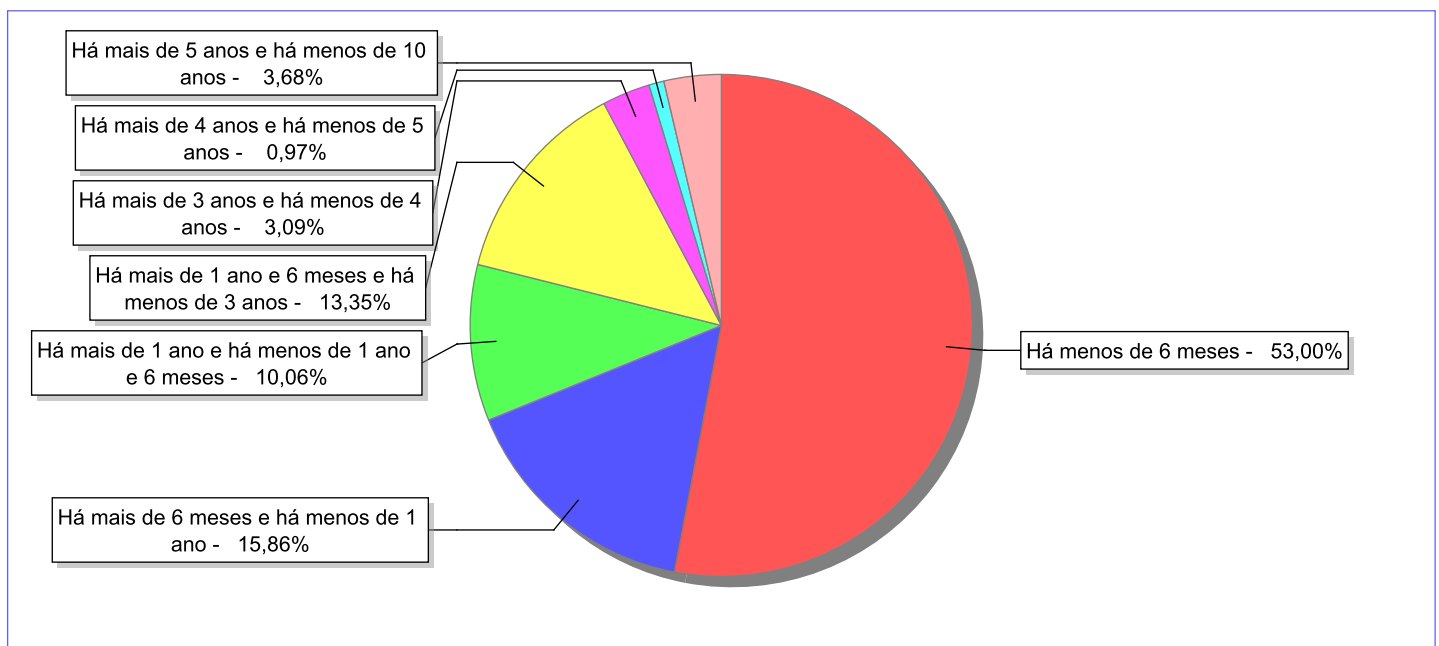
Observação: A partir de 2018 o motivo "Devolução por tentativa de colocação familiar mal sucedida" foi desmembrado em "Adoção mal sucedida", "Guarda ou Tutela para terceiros mal sucedida" e "Guarda ou Tutela para família extensa mal sucedida".

Tempo de institucionalização das crianças e adolescentes que se desligaram (*) do regime de acolhimento institucional ou familiar.

(*) Refere-se a crianças e adolescentes desligados a partir de 2008 e que não foram acolhidos novamente.

C/A desligados	nº de c/a	%
Há menos de 6 meses	274	53,00
Há mais de 6 meses e há menos de 1 ano	82	15,86
Há mais de 1 ano e há menos de 1 ano e 6 meses	52	10,06
Há mais de 1 ano e 6 meses e há menos de 3 anos	69	13,35
Há mais de 3 anos e há menos de 4 anos	16	3,09
Há mais de 4 anos e há menos de 5 anos	5	0,97
Há mais de 5 anos e há menos de 10 anos	19	3,68
Total	517	100,00

Percentual – tempo de acolhimento.



Motivo de desligamento.

Motivo	nº de c/a	%	feminino	masculino
Reintegração aos genitores	164	31,72	78	86
Evasão	134	25,92	61	73
Colocação em família substituta (Desativado e Desmembrado em 2018)	76	14,70	37	39
Guarda ou tutela para família extensa (a partir de 2018)	71	13,73	35	36
Adoção (a partir de 2018)	41	7,93	24	17
Maioridade	20	3,87	8	12
Guarda ou Tutela para terceiros (a partir de 2018)	6	1,16	3	3
Óbito	2	0,39	2	0
Transferência para outro serviço de acolhimento institucional	2	0,39	0	2
Transferência para outro regime de atendimento	1	0,19	0	1
Total	517	100,00	248	269

Observação: A partir de 2018 o motivo "Colocação em família substituta" foi desmembrado em "Adoção", Guarda ou Tutela para terceiros" e "Guarda ou Tutela para família extensa".

Dos indicadores que podem contribuir para a definição da situação jurídica das crianças e adolescentes acolhidos.

Relação entre visitação e Ação de Destituição do Poder Familiar (DPF).

Detalhamento da visitação	número de c/a	%	número de c/a com DPF	% de c/a com DPF	número de c/a sem DPF	% de c/a sem DPF
semanal	4	14,81	4	100,00	0	0,00
quinzenal	1	3,70	0	0,00	1	100,00
mensal	1	3,70	1	100,00	0	0,00
sem visita	21	77,78	4	19,05	17	80,95
Total	27	100,00	9	33,33	18	66,67

Faixa etária das crianças e adolescentes sem visita.

Faixa Etária	número de c/a	%	número de c/a com DPF	% de c/a com DPF	número de c/a sem DPF	% de c/a sem DPF
0 a 6	9	42,86	2	22,22	7	77,78
7 a 11	6	28,57	1	16,67	5	83,33
12 a 15	2	9,52	1	50,00	1	50,00
16 a 18	4	19,05	0	0,00	4	100,00
Total	21	100,00	4	19,05	17	80,95

Vínculos biológicos das crianças e adolescentes acolhidos

Situação	número de c/a	%	número de c/a com DPF	% de c/a com DPF	número de c/a sem DPF	% de c/a sem DPF
Pai e/ou mãe vivo(s)	26	96,30	8	30,77	18	69,23
DPF com trânsito em julgado	1	3,70	1	100,00	0	0,00
Total	27	100,00	9	33,33	18	66,67

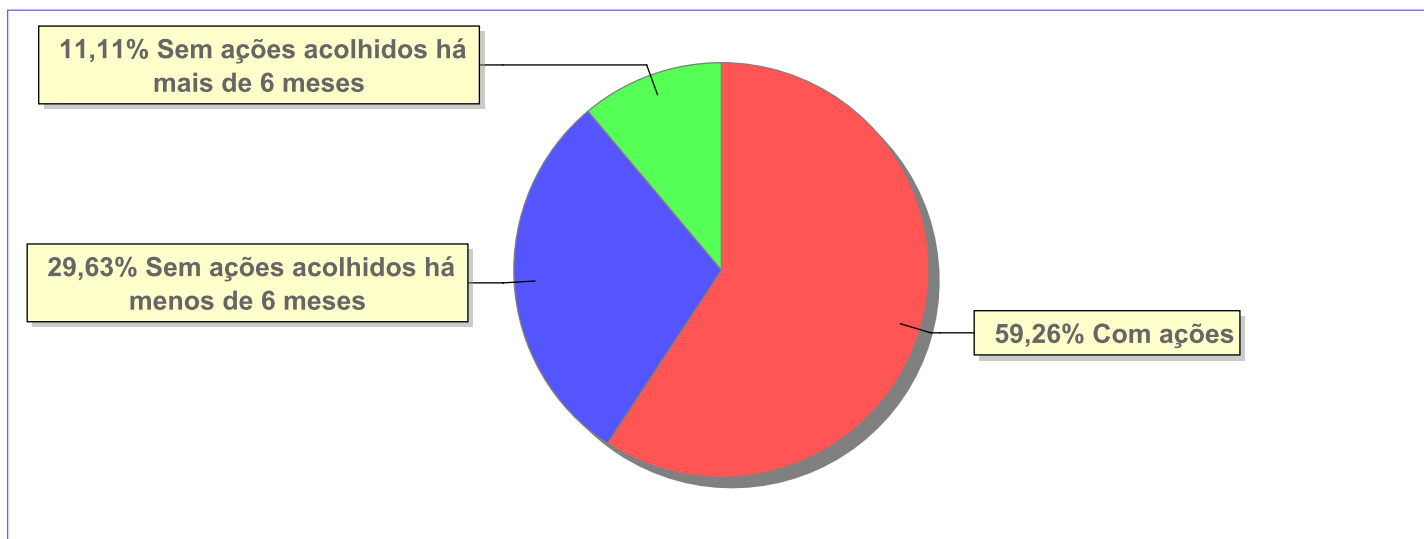
Perfil dos Aptos à adoção

Critério	Órfãos	DPF	Pais Desconhecidos	Entrega Voluntária	Total
Sexo					
Masculino	0	1	0	0	1
Total	0	1	0	0	1
Faixa Etária					
12 a 15	0	1	0	0	1
Total	0	1	0	0	1
Tempo de Acolhimento					
Há mais de 5 anos e há menos de 10 anos	0	1	0	0	1
Total	0	1	0	0	1
Deficiências					
Não	0	1	0	0	1
Total	0	1	0	0	1
Doenças					
Não	0	1	0	0	1
Total	0	1	0	0	1
Cor/Raça					
Preta	0	1	0	0	1
Raça Negra	0	1	0	0	1
Total	0	1	0	0	1

Panorama e detalhamento da situação das crianças e adolescentes no sistema de justiça

Critério	número de c/a	%
Panorama da situação da c/a no sistema de justiça		
Com ações judiciais	16	59,26
Sem ações judiciais	11	40,74
Total	27	100,00
Acompanhamento no âmbito da PJIJ de crianças e adolescentes sem ações		
Sem P.A. acolhidos há mais de 6 meses	3	27,27
Sem P.A. acolhidos há menos de 6 meses	8	72,73
Total	11	100,00
Acompanhamento no âmbito do Poder Judiciário		
com ações judiciais	16	59,26
com procedimentos judiciais	5	18,52
sem ações e sem procedimentos judiciais	6	22,22
Total	27	100,00

Distribuição percentual de ações.

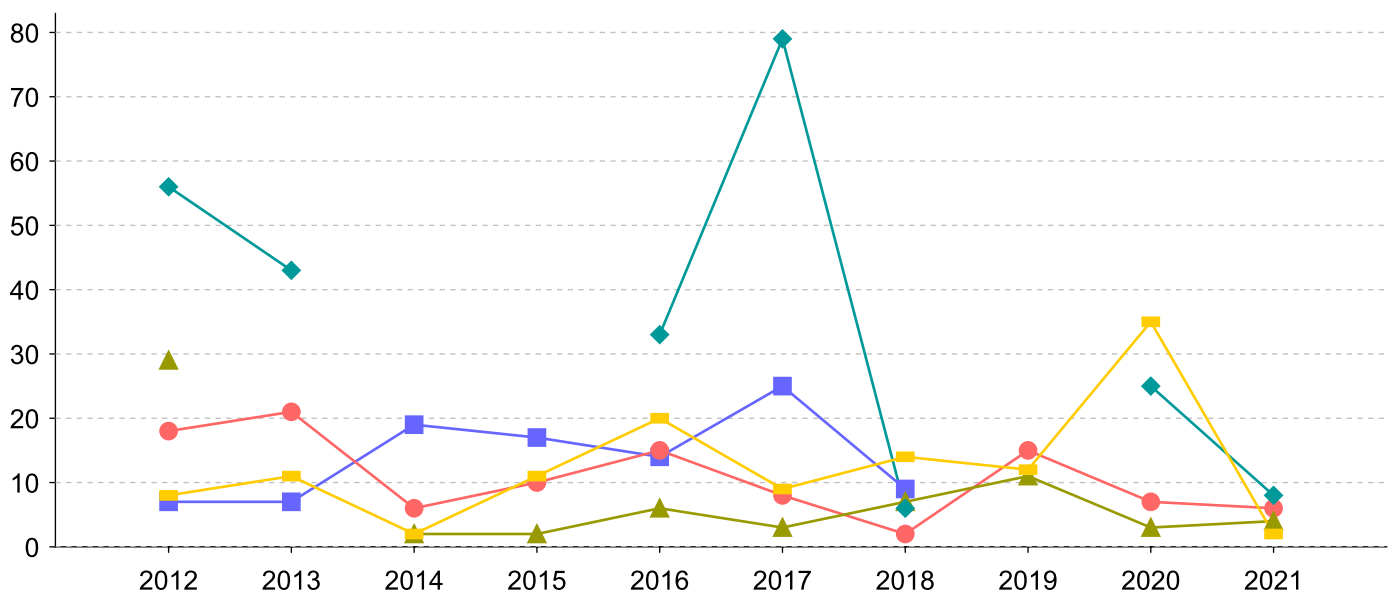


Ações Judiciais	nº de ações	%
Ação de Destituição do Poder Familiar	9	50,00
Pedido de afastamento do convívio familiar	5	27,78
Representação em face dos pais ou responsável (Art. 249, ECA)	2	11,11
Ação de Entrega Voluntária (Art. 166 ECA)	1	5,56
Ação de Guarda Judicial	1	5,56
Total	18	100,00

Evolução do tempo médio de acolhimento (em meses) das c/a desligadas

Motivo do Desligamento	Média	2012	2013	2014	2015	2016	2017	2018	2019	2020	2021
Reintegração aos genitores	11	8	11	2	11	20	9	14	12	35	2
Evasão	11	18	21	6	10	15	8	2	15	7	6
Guarda ou tutela para família extensa (a partir de 2018)	6	29	-	2	2	6	3	7	11	3	4
Colocação em família substituta (Desativado e Desmembrado em 2018)	16	7	7	19	17	14	25	9	-	-	-
Adoção (a partir de 2018)	13	-	-	-	-	-	-	19	14	11	9
Maioridade	34	56	43	-	-	33	79	6	-	25	8
Guarda ou Tutela para terceiros (a partir de 2018)	37	-	-	-	-	-	-	0	21	81	-
Óbito	2	-	-	-	2	-	-	-	-	-	-

Evolução do tempo médio de acolhimento das c/a desligadas (principais motivos)



■ Colocação em família substituta (Desativado e Desmembrado em 2018)
 ● Evasão
 ▲ Guarda ou tutela para família extensa (a partir de 2018)
 ◆ Maioridade
 ■ Reintegração aos genitores

Distribuição da população infantojuvenil acolhida

Total das entidades de acolhimento institucional e Equipe de acompanhamento do Projeto Família Acolhedora (CREAS), das crianças e adolescentes inseridos nesses regimes, das crianças e adolescentes aptos à adoção, das crianças e adolescentes sem registro civil de nascimento e das crianças e adolescentes sem visita.

Atendimento	número de entidades	número de c/a	% de c/a no Estado	aptos à adoção	% aptos à adoção	Sem RCN	Sem Visita
SÃO PEDRO DA ALDEIA	2	14	100,00	1	7,14	0	10
Serviço de Acolhimento Institucional/ Modalidade Abrigo Institucional	2	14	100,00	1	7,14	0	10

Origem da população infantojuvenil acolhida no Município.

Município	Acolhidos	%
São Pedro da Aldeia	8	57,14
Arraial do Cabo	6	42,86
Total	14	100,00

Distribuição da população infantojuvenil oriunda do Município analisado, acolhida pelos demais Municípios do Estado.

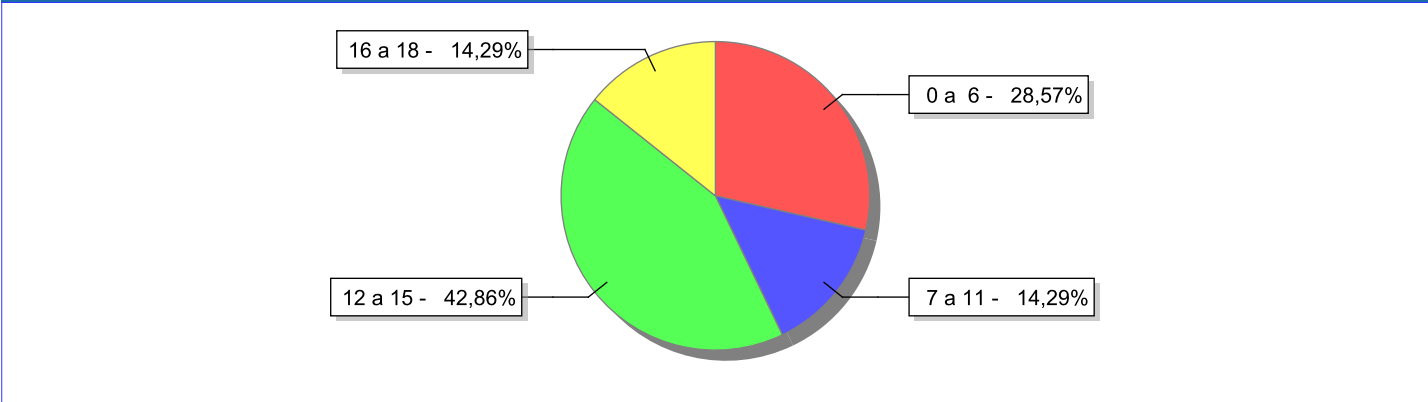
Município de localização do acolhido	Acolhidos	%
Araruama	2	50,00
Rio Bonito	2	50,00
Total	4	100,00

Indicadores de faixa etária, sexo, cor/raça e escolaridade das crianças e adolescentes acolhidos.

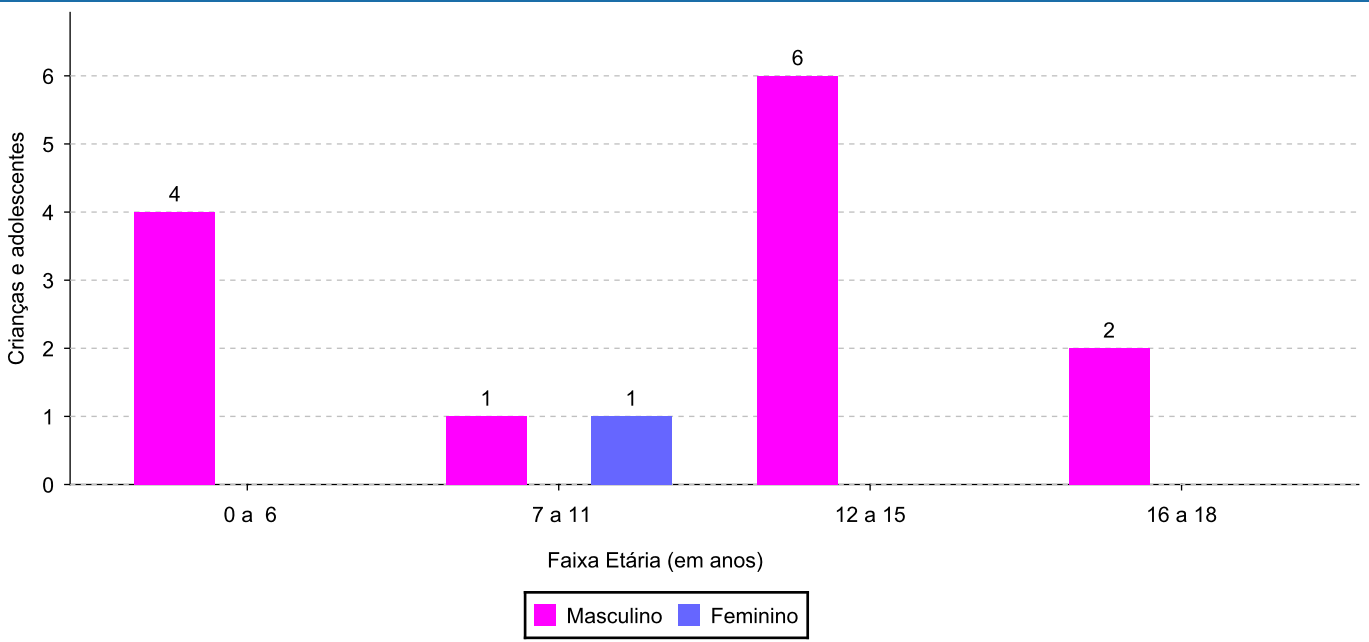
Faixa etária e sexo das crianças e adolescentes acolhidos.

Faixa etária	número de c/a	%	feminino	masculino
0 a 6	4	28,57	0	4
7 a 11	2	14,29	1	1
12 a 15	6	42,86	0	6
16 a 18	2	14,29	0	2
Total	14	100,00	1	13

Percentual de crianças e adolescentes acolhidos por faixa etária.



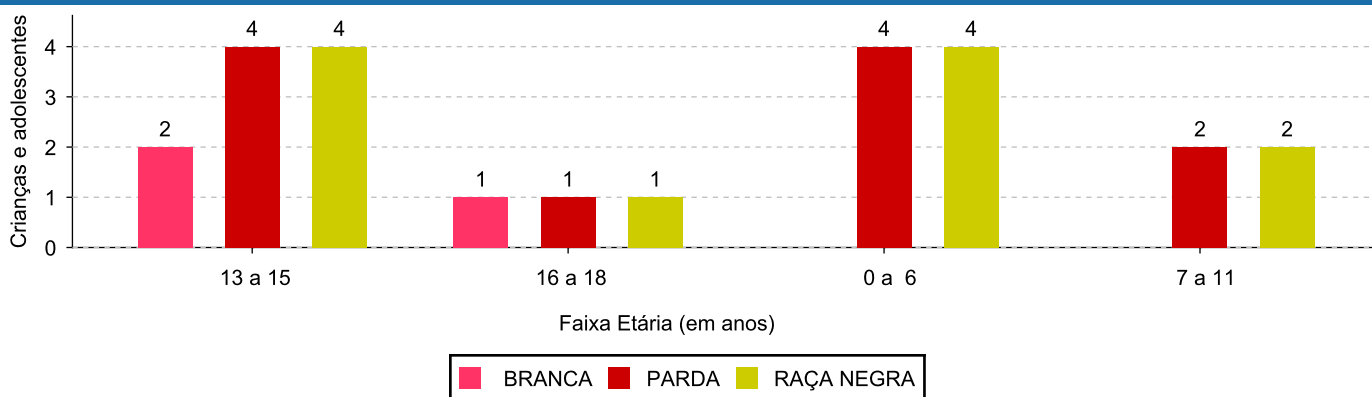
Distribuição das crianças e adolescentes acolhidos por sexo e faixa etária.



Cor/raça e faixa etária das crianças e adolescentes acolhidos.

Faixa Etária	nº de c/a	%	Branca	Amarela	Preta	Parda	Raça Negra	Indigena	Ignorado
0 a 6	4	28,57	0	0	0	4	4	0	0
7 a 11	2	14,29	0	0	0	2	2	0	0
12 a 15	6	42,86	2	0	0	4	4	0	0
16 a 18	2	14,29	1	0	0	1	1	0	0
Total	14	100,00	3	0	0	11	11	0	0

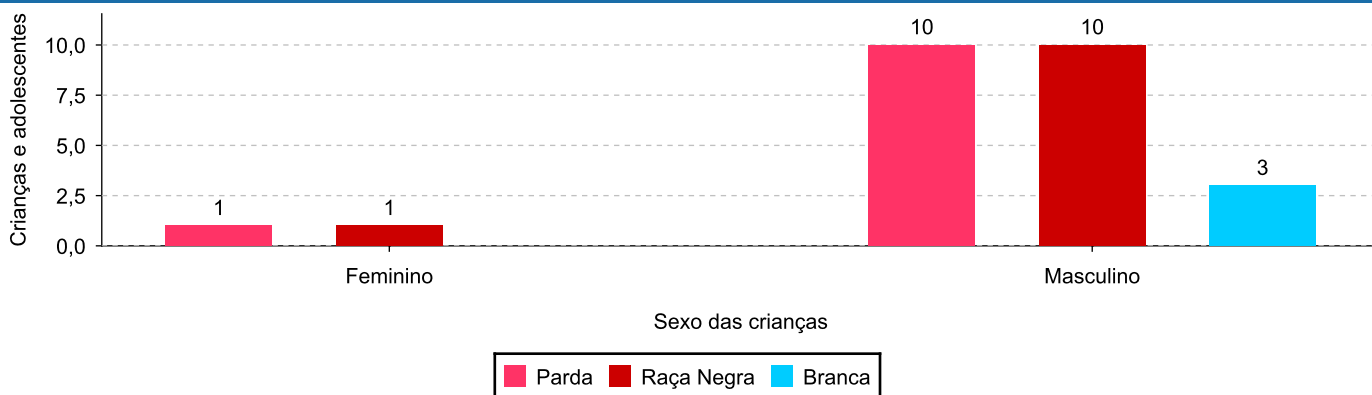
Distribuição das crianças e adolescentes acolhidos por cor/raça e faixa etária.



Cor/Raça e sexo das crianças e adolescentes acolhidos.

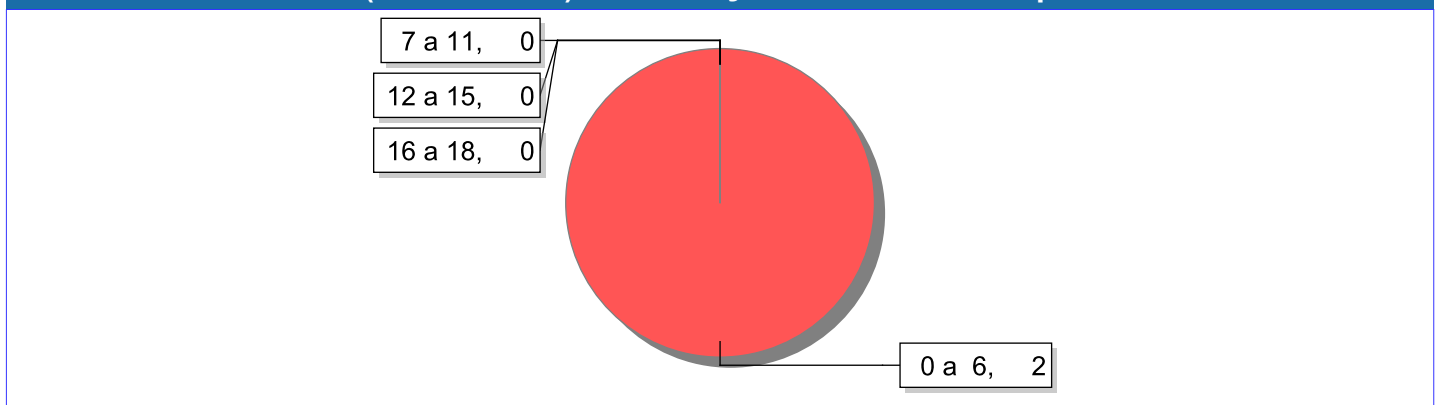
Cor/raça	número de c/a	%	feminino	masculino
Raça Negra	11	78,57	1	10
Parda	11	78,57	1	10
Branca	3	21,43	0	3
Total	14	100,00	1	13

Distribuição das crianças e adolescentes acolhidos por cor/raça e sexo.

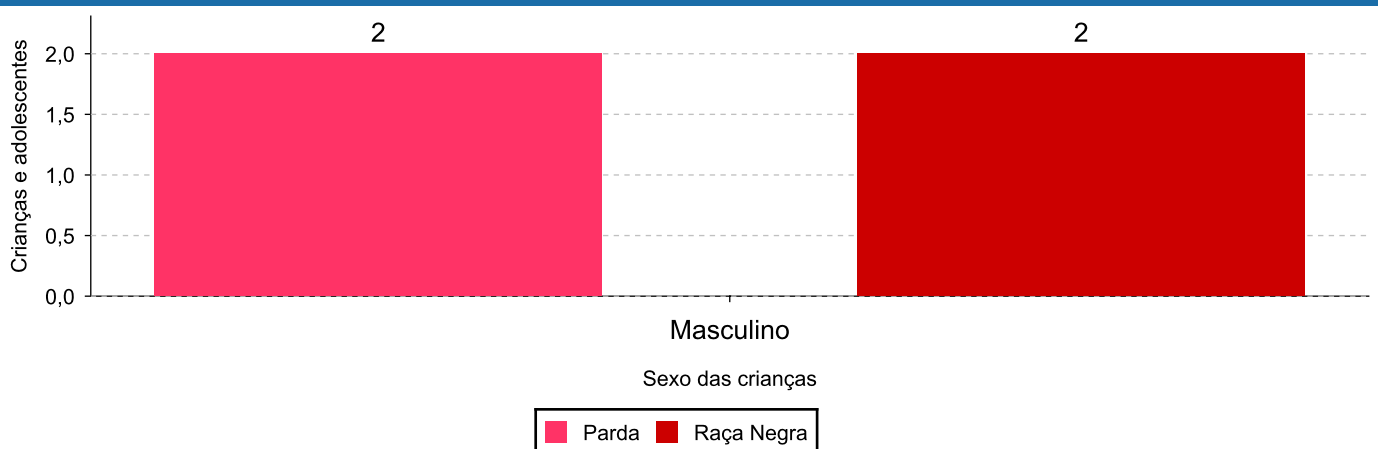


Escolaridade das crianças e adolescentes acolhidos, por faixa etária.

Faixa etária	Estuda	%	Não Estuda	%	Total	%
0 a 6	2	50,00	2	50,00	4	100,00
7 a 11	2	100,00	0	0,00	2	100,00
12 a 15	6	100,00	0	0,00	6	100,00
16 a 18	2	100,00	0	0,00	2	100,00
Total	12	85,72	2	14,29	14	100,00

Faixas etárias (em números) das crianças e adolescentes que não estudam.

Indicadores de cor/raça e sexo das crianças e adolescentes acolhidos que não estudam.

Cor/Raça	número de c/a	%	feminino	masculino
Parda	2	100,00	0	2
Raça Negra	2	100,00	0	2
Total	2	100,00	0	2

Cor/Raça e sexo das crianças e adolescentes que não estudam.


Dos indicadores de deficiência e saúde.

Crianças e Adolescentes portadores de necessidades especiais.

Apresentam deficiência	número de c/a	%
Sim	3	21,43
Não	11	78,57
Total	14	100,00

Detalhamento das crianças e adolescentes portadores de necessidades especiais.

Categoria	nº de c/a	%
Deficiência mental	3	100,00
Total	3	100,00

Crianças e Adolescentes acolhidos que necessitam de tratamento de saúde especial.

Necessidade de tratamento de saúde especial	número de c/a	%
Sim	5	35,71
Não	9	64,29
Total	14	100,00

Doenças mais comuns.

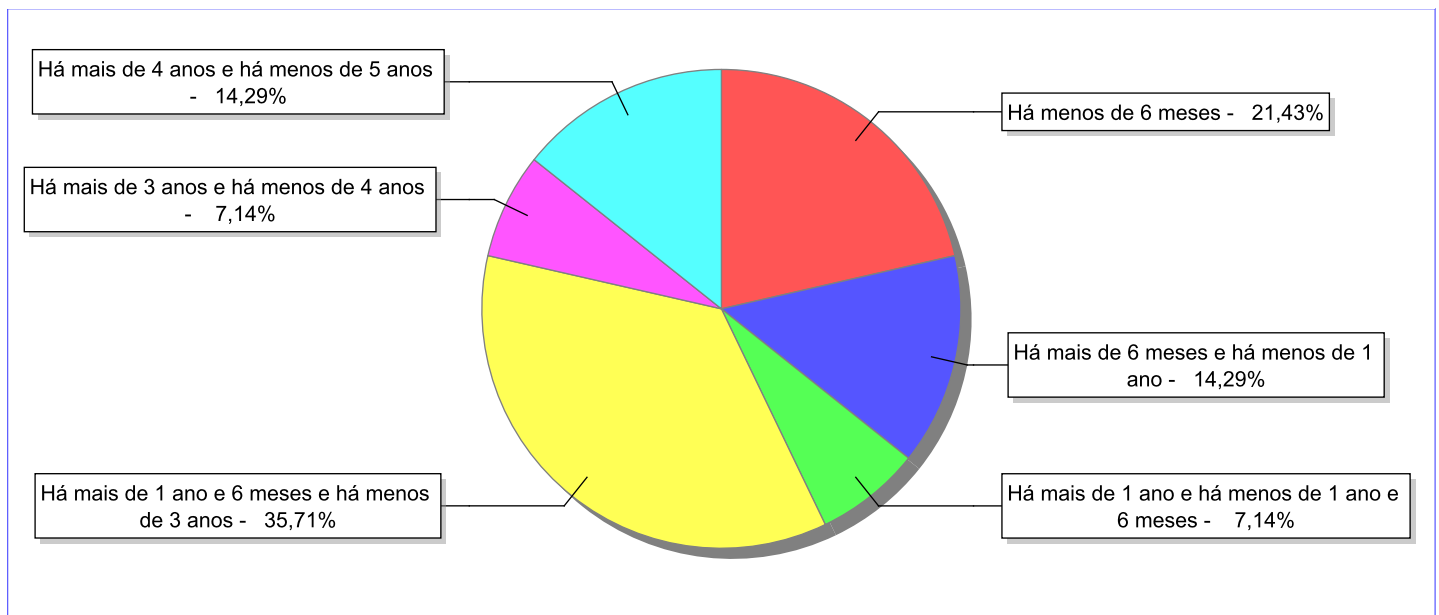
Doenças mais comuns	Incidência	%
Acompanhamento Psiquiátrico	5	45,45
Acompanhamento psicológico	2	18,18
Retardo mental	1	9,09
Dificuldades psicomotoras (Tratamento fisioterápico)	1	9,09
Dificuldades fonoaudiológicas (tratamento fonoaudiológico)	1	9,09
Autismo	1	9,09
Total	11	100,00

Dos indicadores de período e motivo de acolhimento / desligamento.

Tempo de institucionalização das crianças e adolescentes que se encontram em regime de acolhimento institucional ou familiar.

C/A acolhidos	nº de c/a	%
Há menos de 6 meses	3	21,43
Há mais de 6 meses e há menos de 1 ano	2	14,29
Há mais de 1 ano e há menos de 1 ano e 6 meses	1	7,14
Há mais de 1 ano e 6 meses e há menos de 3 anos	5	35,71
Há mais de 3 anos e há menos de 4 anos	1	7,14
Há mais de 4 anos e há menos de 5 anos	2	14,29
Total	14	100,00

Percentual – tempo de acolhimento.



Motivo de acolhimento.

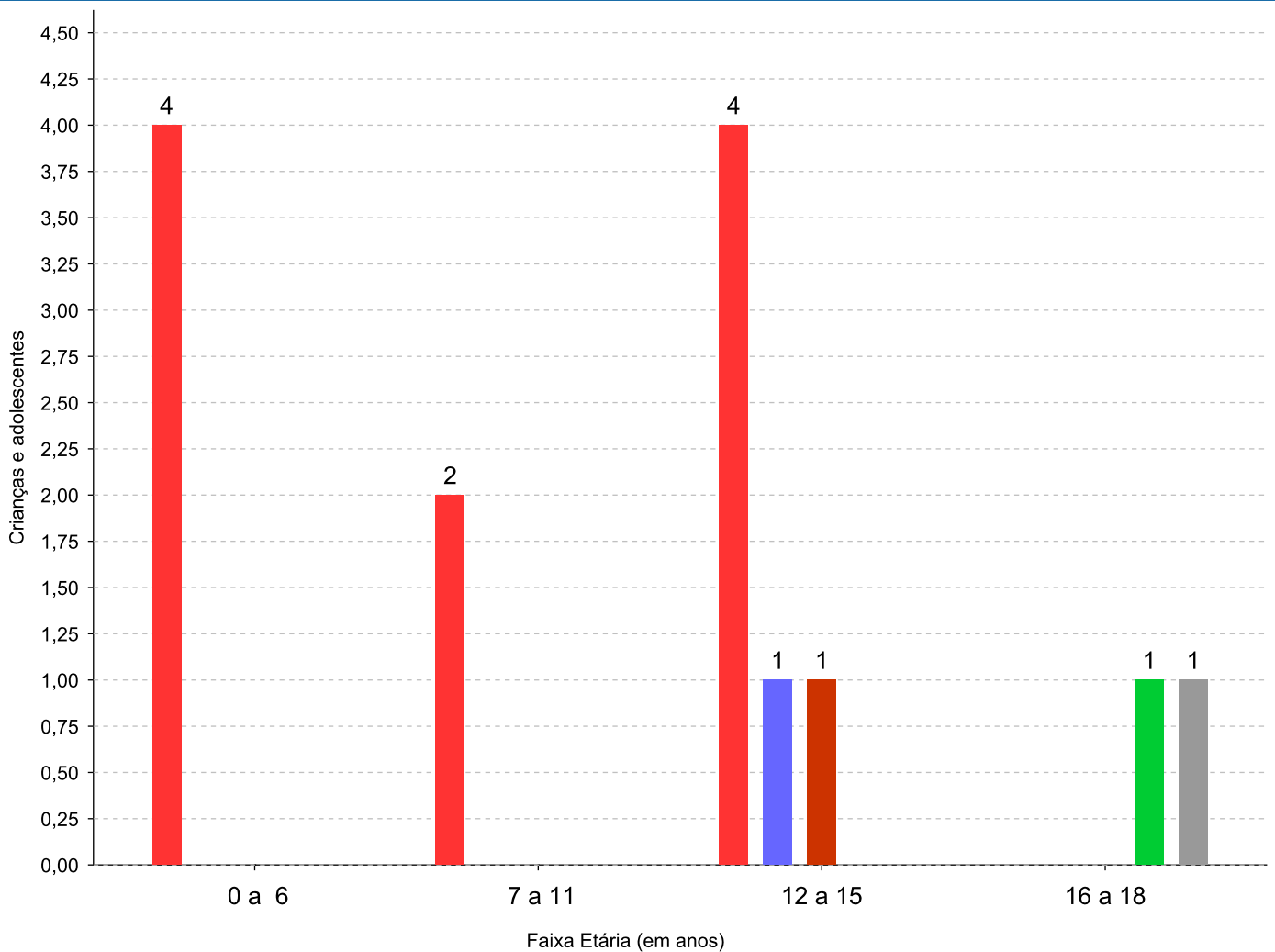
Motivo	nº de c/a	%	feminino	masculino
Negligência	10	71,43	1	9
Risco de vida na comunidade	1	7,14	0	1
Conflitos no ambiente familiar (Desativado em 2018)	1	7,14	0	1
Guarda ou tutela para terceiros mal sucedida (a partir de 2018)	1	7,14	0	1
Em razão de sua conduta	1	7,14	0	1
Total	14	100,00	1	13

Observação: A partir de 2018 o motivo "Devolução por tentativa de colocação familiar mal sucedida" foi desmembrado em "Adoção mal sucedida", "Guarda ou Tutela para terceiros mal sucedida" e "Guarda ou Tutela para família extensa mal sucedida".

Motivo de acolhimento por faixa etária (% do motivo em cada faixa).

Motivo	nº de c/a	%	0 a 6	%	7 a 11	%	12 a 15	%	16 a 18	%
Negligência	10	71,43	4	100,00	2	100,00	4	66,67	0	0,00
Risco de vida na comunidade	1	7,14	0	0,00	0	0,00	0	0,00	1	50,00
Conflitos no ambiente familiar (Desativado em 2018)	1	7,14	0	0,00	0	0,00	1	16,67	0	0,00
Guarda ou tutela para terceiros mal sucedida (a partir de 2018)	1	7,14	0	0,00	0	0,00	1	16,67	0	0,00
Em razão de sua conduta	1	7,14	0	0,00	0	0,00	0	0,00	1	50,00
Total	14	100,00	4	100,00	2	100,00	6	100,00	2	100,00

Motivos de acolhimento com maior incidência para cada faixa etária.



■ Negligência
 ■ Conflitos no ambiente familiar (Desativado em 2018)
 ■ Guarda ou tutela para terceiros mal sucedida (a partir de 2018)
 ■ Risco de vida na comunidade
 ■ Em razão de sua conduta

Observação: A partir de 2018 o motivo "Devolução por tentativa de colocação familiar mal sucedida" foi desmembrado em "Adoção mal sucedida", "Guarda ou Tutela para terceiros mal sucedida" e "Guarda ou Tutela para família extensa mal sucedida".

Motivo de acolhimento por faixa etária (% da faixa em cada motivo).

Motivo	nº de c/a	0 a 6	%	7 a 11	%	12 a 15	%	16 a 18	%
Negligência	10	4	40,00	2	20,00	4	40,00	0	0,00
Risco de vida na comunidade	1	0	0,00	0	0,00	0	0,00	1	100,00
Conflitos no ambiente familiar (Desativado em 2018)	1	0	0,00	0	0,00	1	100,00	0	0,00
Guarda ou tutela para terceiros mal sucedida (a partir de 2018)	1	0	0,00	0	0,00	1	100,00	0	0,00
Em razão de sua conduta	1	0	0,00	0	0,00	0	0,00	1	100,00
Total	14	4	28,57	2	14,28	6	42,85	2	14,30

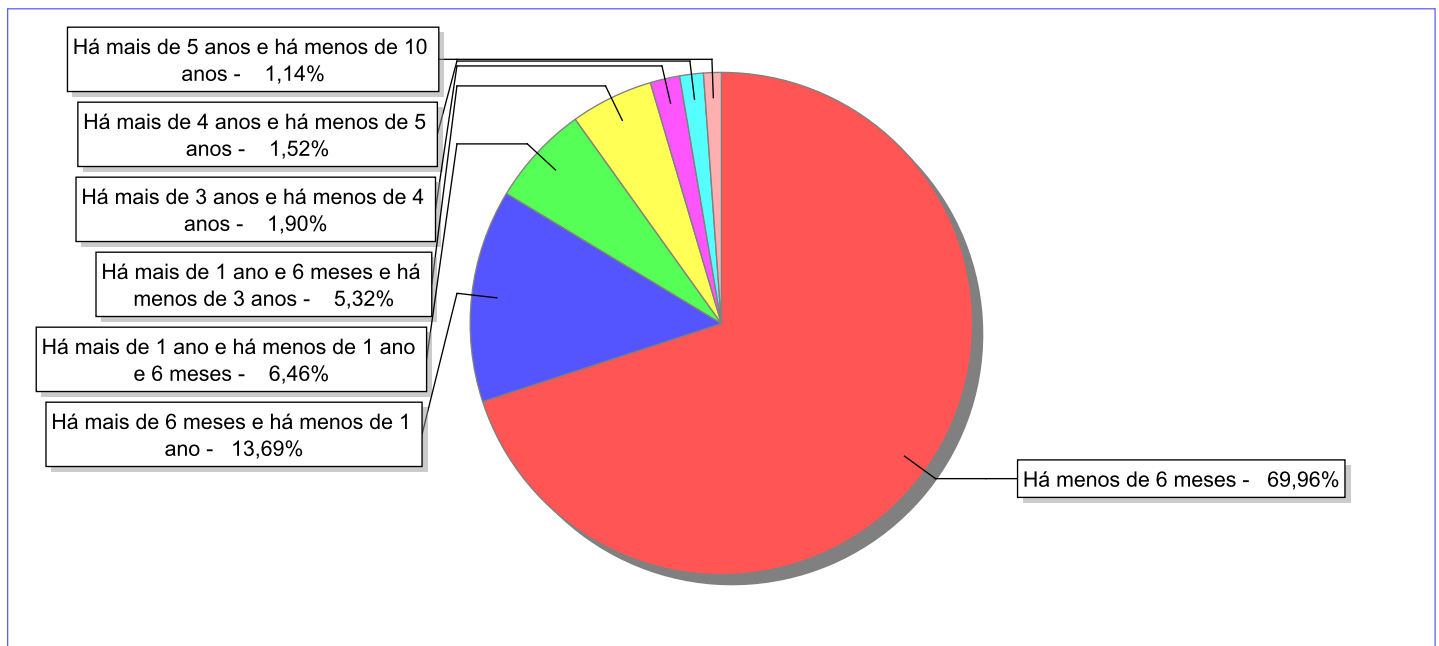
Observação: A partir de 2018 o motivo "Devolução por tentativa de colocação familiar mal sucedida" foi desmembrado em "Adoção mal sucedida", "Guarda ou Tutela para terceiros mal sucedida" e "Guarda ou Tutela para família extensa mal sucedida".

Tempo de institucionalização das crianças e adolescentes que se desligaram (*) do regime de acolhimento institucional ou familiar.

(*) Refere-se a crianças e adolescentes desligados a partir de 2008 e que não foram acolhidos novamente.

C/A desligados	nº de c/a	%
Há menos de 6 meses	184	69,96
Há mais de 6 meses e há menos de 1 ano	36	13,69
Há mais de 1 ano e há menos de 1 ano e 6 meses	17	6,46
Há mais de 1 ano e 6 meses e há menos de 3 anos	14	5,32
Há mais de 3 anos e há menos de 4 anos	5	1,90
Há mais de 4 anos e há menos de 5 anos	4	1,52
Há mais de 5 anos e há menos de 10 anos	3	1,14
Total	263	100,00

Percentual – tempo de acolhimento.



Motivo de desligamento.

Motivo	nº de c/a	%	feminino	masculino
Reintegração aos genitores	139	52,85	71	68
Colocação em família substituta (Desativado e Desmembrado em 2018)	31	11,79	22	9
Evasão	28	10,65	18	10
Guarda ou tutela para família extensa (a partir de 2018)	25	9,51	9	16
Adoção (a partir de 2018)	20	7,60	8	12
Maioridade	9	3,42	6	3
Guarda ou Tutela para terceiros (a partir de 2018)	5	1,90	4	1
Transferência para outro serviço de acolhimento institucional	2	0,76	0	2
Recambiamento ao Município de Origem	2	0,76	1	1
Transferência para outro regime de atendimento	1	0,38	0	1
Óbito	1	0,38	1	0
Total	263	100,00	140	123

Observação: A partir de 2018 o motivo "Colocação em família substituta" foi desmembrado em "Adoção", Guarda ou Tutela para terceiros" e "Guarda ou Tutela para família extensa".

Dos indicadores que podem contribuir para a definição da situação jurídica das crianças e adolescentes acolhidos.

Relação entre visitação e Ação de Destituição do Poder Familiar (DPF).

Detalhamento da visitação	número de c/a	%	número de c/a com DPF	% de c/a com DPF	número de c/a sem DPF	% de c/a sem DPF
semanal	4	28,57	2	50,00	2	50,00
sem visita	10	71,43	3	30,00	7	70,00
Total	14	100,00	5	35,72	9	64,29

Faixa etária das crianças e adolescentes sem visita.

Faixa Etária	número de c/a	%	número de c/a com DPF	% de c/a com DPF	número de c/a sem DPF	% de c/a sem DPF
0 a 6	4	40,00	0	0,00	4	100,00
7 a 11	1	10,00	0	0,00	1	100,00
12 a 15	4	40,00	3	75,00	1	25,00
16 a 18	1	10,00	0	0,00	1	100,00
Total	10	100,00	3	30,00	7	70,00

Vínculos biológicos das crianças e adolescentes acolhidos

Situação	número de c/a	%	número de c/a com DPF	% de c/a com DPF	número de c/a sem DPF	% de c/a sem DPF
Pai e/ou mãe vivo(s)	13	92,86	4	30,77	9	69,23
Órfãos	1	7,14	1	100,00	0	0,00
Total	14	100,00	5	35,72	9	64,29

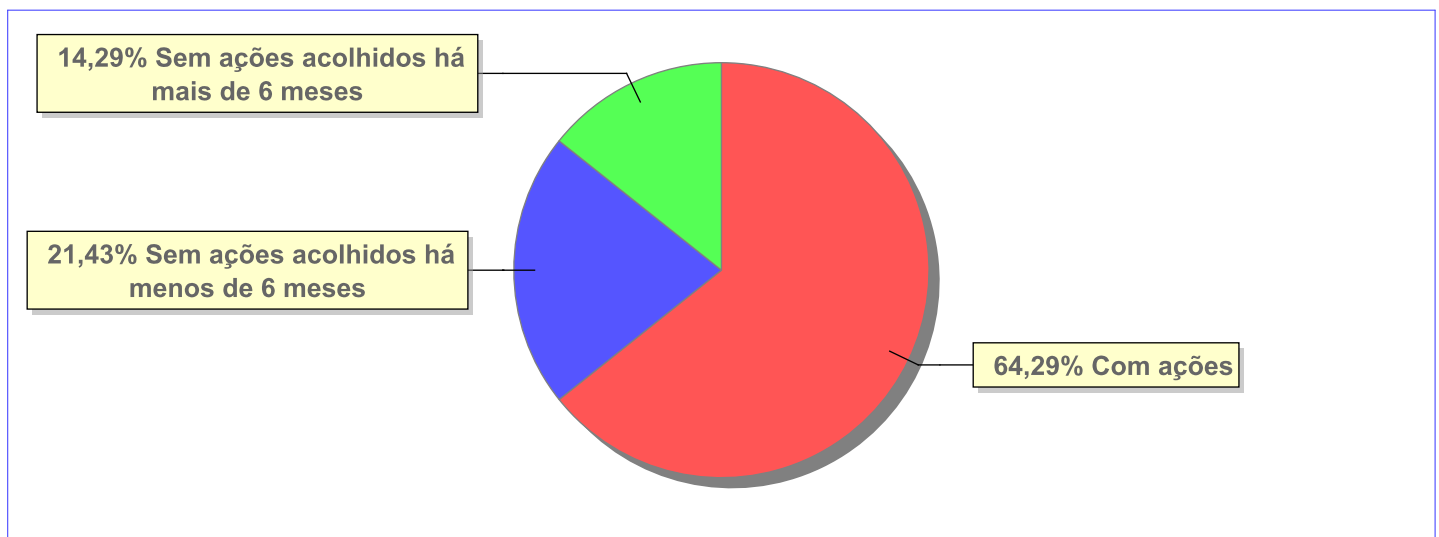
Perfil dos Aptos à adoção

Critério	Órfãos	DPF	Pais Desconhecidos	Entrega Voluntária	Total
Sexo					
Masculino	1	0	0	0	1
Total	1	0	0	0	1
Faixa Etária					
12 a 15	1	0	0	0	1
Total	1	0	0	0	1
Tempo de Acolhimento					
Há mais de 4 anos e há menos de 5 anos	1	0	0	0	1
Total	1	0	0	0	1
Deficiências					
Sim	1	0	0	0	1
Total	1	0	0	0	1
Doenças					
Sim	1	0	0	0	1
Total	1	0	0	0	1
Cor/Raça					
Parda	1	0	0	0	1
Raça Negra	1	0	0	0	1
Total	1	0	0	0	1

Panorama e detalhamento da situação das crianças e adolescentes no sistema de justiça

Critério	número de c/a	%
Panorama da situação da c/a no sistema de justiça		
Com ações judiciais	9	64,29
Sem ações judiciais	5	35,71
Total	14	100,00
Acompanhamento no âmbito da PJIJ de crianças e adolescentes sem ações		
Sem P.A. acolhidos há mais de 6 meses	2	40,00
Sem P.A. acolhidos há menos de 6 meses	3	60,00
Total	5	100,00
Acompanhamento no âmbito do Poder Judiciário		
com ações judiciais	9	64,29
com procedimentos judiciais	2	14,29
sem ações e sem procedimentos judiciais	3	21,43
Total	14	100,01

Distribuição percentual de ações.

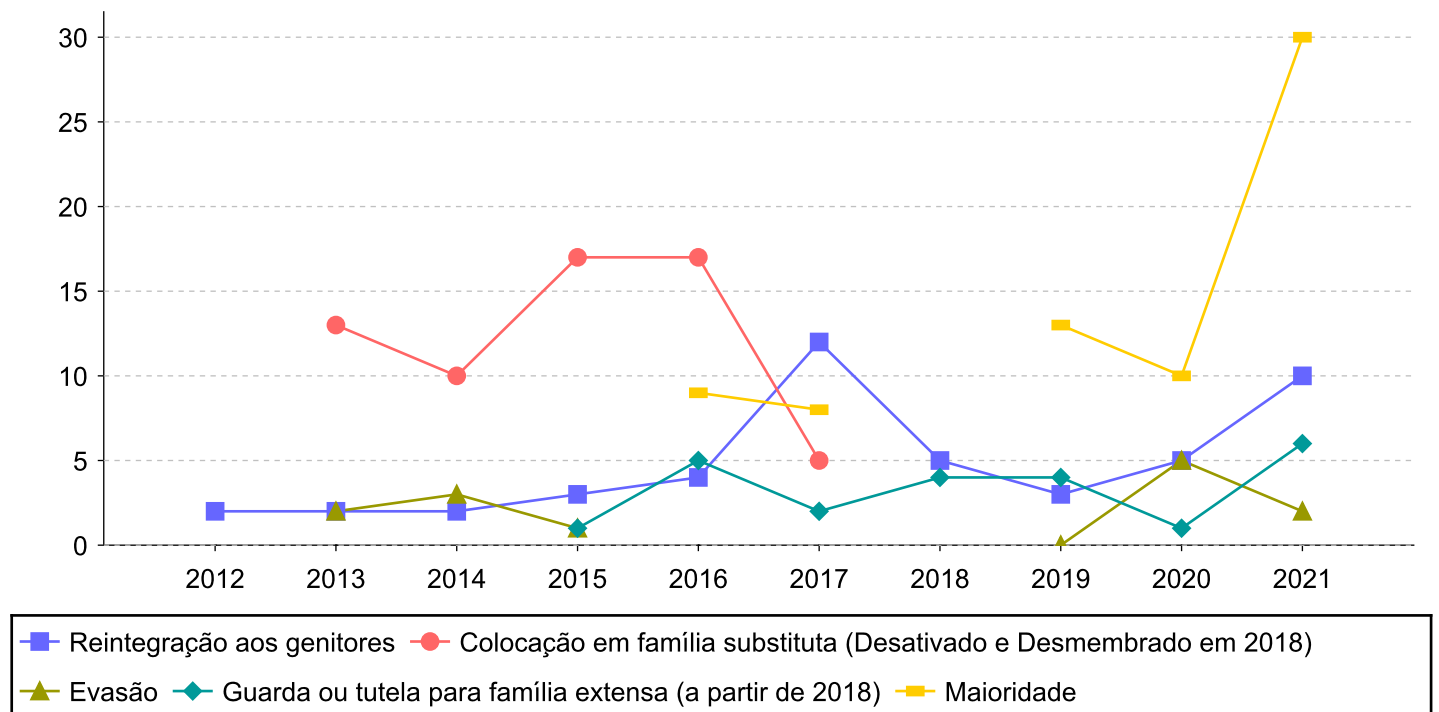


Ações Judiciais	nº de ações	%
Ação de Destituição do Poder Familiar	5	38,46
Representação em face dos pais ou responsável (Art. 249, ECA)	5	38,46
Pedido de afastamento do convívio familiar	3	23,08
Total	13	100,00

Evolução do tempo médio de acolhimento (em meses) das c/a desligadas

Motivo do Desligamento	Média	2012	2013	2014	2015	2016	2017	2018	2019	2020	2021
Reintegração aos genitores	4	2	2	2	3	4	12	5	3	5	10
Colocação em família substituta (Desativado e Desmembrado em 2018)	14	-	13	10	17	17	5	-	-	-	-
Guarda ou tutela para família extensa (a partir de 2018)	3	-	-	-	1	5	2	4	4	1	6
Adoção (a partir de 2018)	9	-	-	-	-	-	-	16	3	15	1
Evasão	2	-	2	3	1	-	-	-	0	5	2
Maioridade	15	-	-	-	-	9	8	-	13	10	30
Guarda ou Tutela para terceiros (a partir de 2018)	16	-	-	-	-	-	-	-	-	-	16
Recambiamento ao Município de Origem	1	-	-	-	-	-	1	-	-	1	-
Óbito	0	-	-	-	-	-	-	0	-	-	-

Evolução do tempo médio de acolhimento das c/a desligadas (principais motivos)



Distribuição da população infantojuvenil acolhida

Total das entidades de acolhimento institucional e Equipe de acompanhamento do Projeto Família Acolhedora (CREAS), das crianças e adolescentes inseridos nesses regimes, das crianças e adolescentes aptos à adoção, das crianças e adolescentes sem registro civil de nascimento e das crianças e adolescentes sem visita.

Atendimento	número de entidades	número de c/a	% de c/a no Estado	aptos à adoção	% aptos à adoção	Sem RCN	Sem Visita
SÃO SEBASTIÃO DO ALTO	1	2	100,00	0	0,00	0	1
Serviço de Acolhimento Institucional/ Modalidade Abrigo Institucional	1	2	100,00	0	0,00	0	1

Origem da população infantojuvenil acolhida no Município.

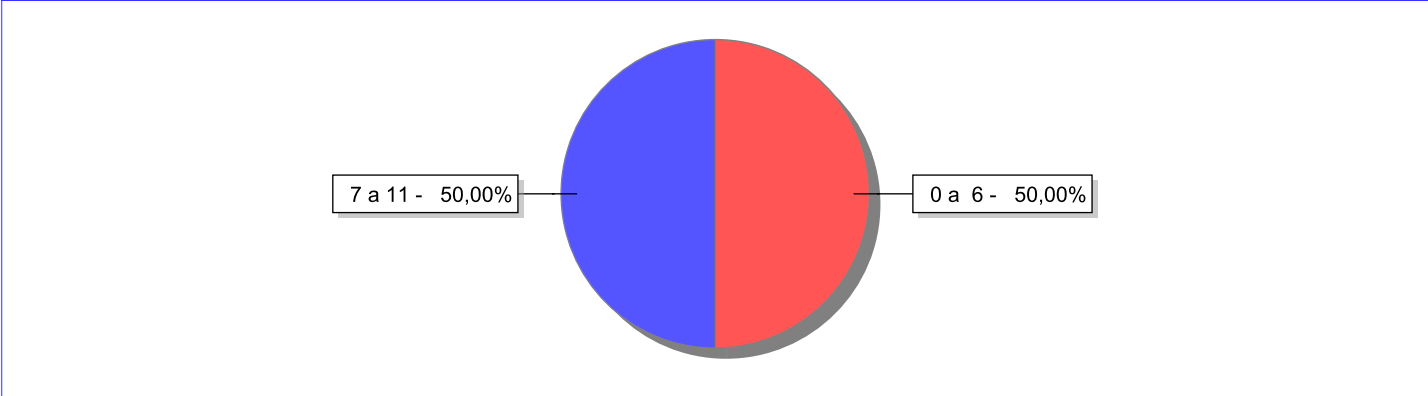
Município	Acolhidos	%
São Sebastião do Alto	2	100,00

Indicadores de faixa etária, sexo, cor/raça e escolaridade das crianças e adolescentes acolhidos.

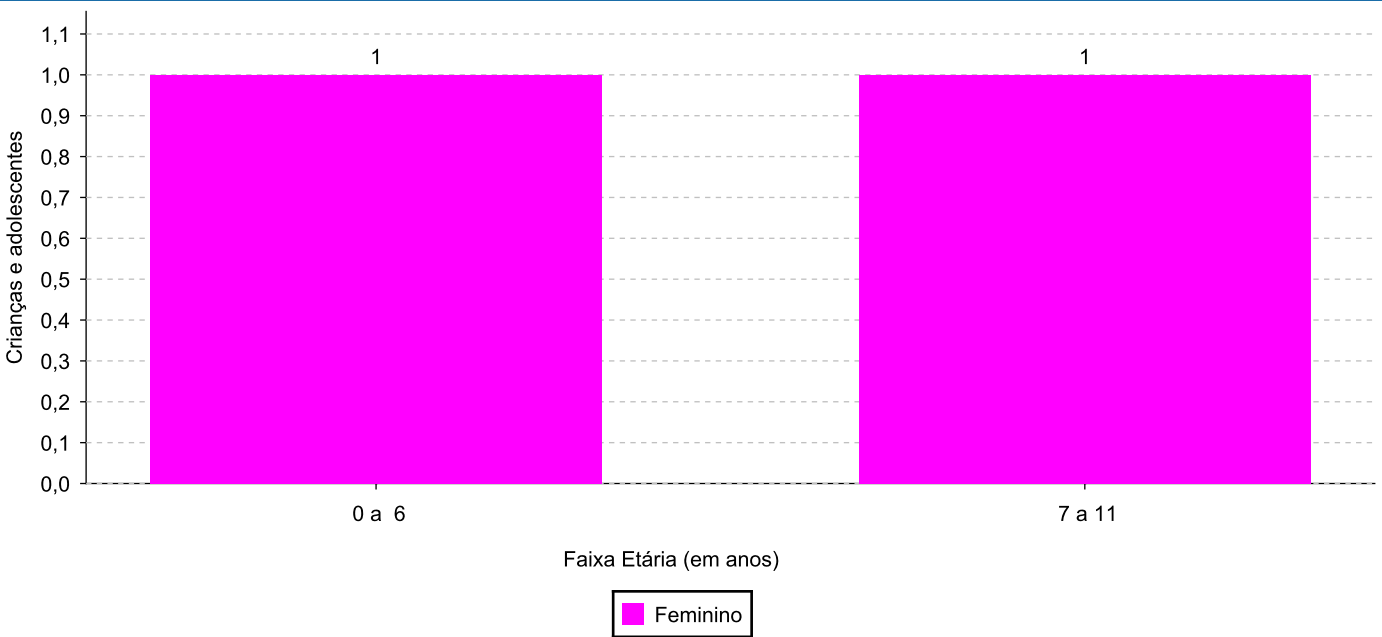
Faixa etária e sexo das crianças e adolescentes acolhidos.

Faixa etária	número de c/a	%	feminino	masculino
0 a 6	1	50,00	1	0
7 a 11	1	50,00	1	0
Total	2	100,00	2	0

Percentual de crianças e adolescentes acolhidos por faixa etária.



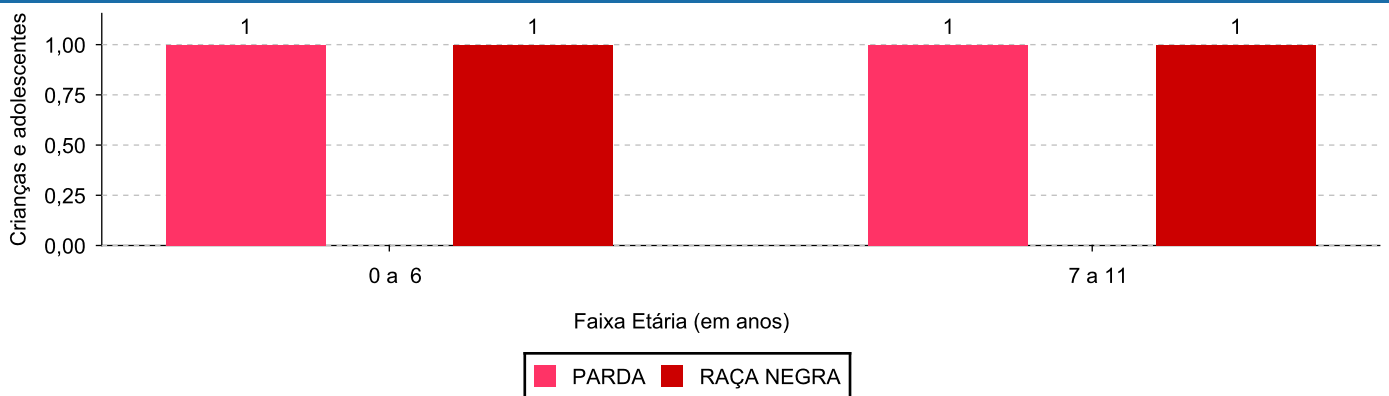
Distribuição das crianças e adolescentes acolhidos por sexo e faixa etária.



Cor/raça e faixa etária das crianças e adolescentes acolhidos.

Faixa Etária	nº de c/a	%	Branca	Amarela	Preta	Parda	Raça Negra	Indigena	Ignorado
0 a 6	1	50,00	0	0	0	1	1	0	0
7 a 11	1	50,00	0	0	0	1	1	0	0
Total	2	100,00	0	0	0	2	2	0	0

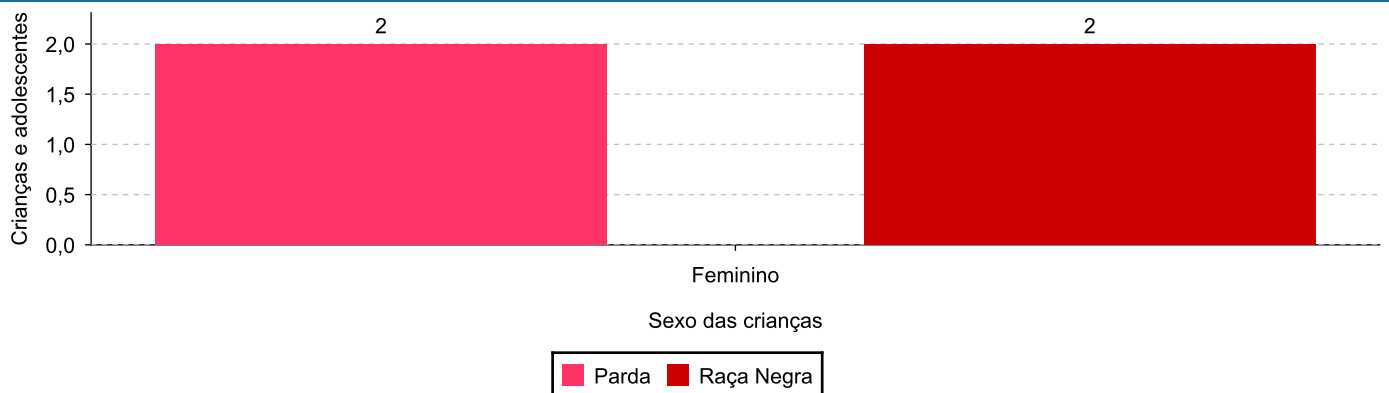
Distribuição das crianças e adolescentes acolhidos por cor/raça e faixa etária.



Cor/Raça e sexo das crianças e adolescentes acolhidos.

Cor/raça	número de c/a	%	feminino	masculino
Parda	2	100,00	2	0
Raça Negra	2	100,00	2	0
Total	2	100,00	2	0

Distribuição das crianças e adolescentes acolhidos por cor/raça e sexo.



Escolaridade das crianças e adolescentes acolhidos, por faixa etária.

Faixa etária	Estuda	%	Não Estuda	%	Total	%
0 a 6	1	100,00	0	0,00	1	100,00
7 a 11	1	100,00	0	0,00	1	100,00
Total	2	100,00	0	0,00	2	100,00

Dos indicadores de deficiência e saúde.

Crianças e Adolescentes portadores de necessidades especiais.

Apresentam deficiência	número de c/a	%
Não	2	100,00
Total	2	100,00

Crianças e Adolescentes acolhidos que necessitam de tratamento de saúde especial.

Necessidade de tratamento de saúde especial	número de c/a	%
Sim	2	100,00
Total	2	100,00

Doenças mais comuns.

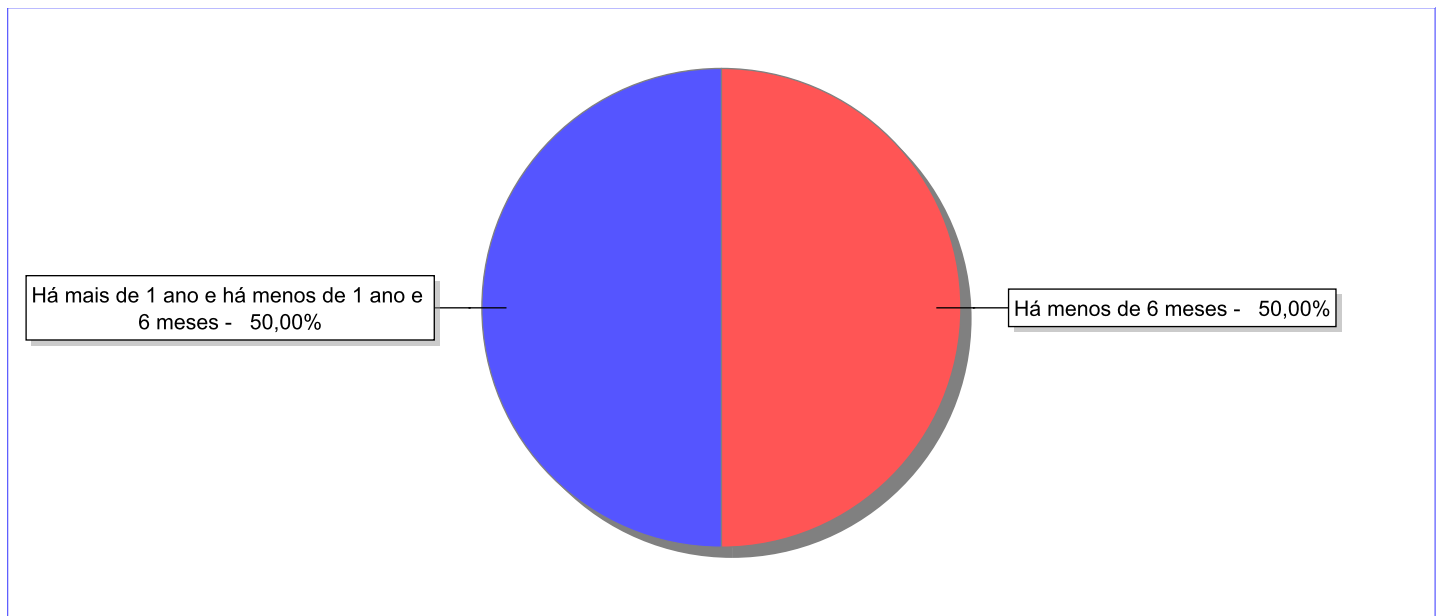
Doenças mais comuns	Incidência	%
Dificuldades psicomotoras (Tratamento fisioterápico)	2	40,00
Dificuldades fonoaudiológicas (tratamento fonoaudiológico)	1	20,00
Acompanhamento psicológico	1	20,00
Doenças Neurológicas	1	20,00
Total	5	100,00

Dos indicadores de período e motivo de acolhimento / desligamento.

Tempo de institucionalização das crianças e adolescentes que se encontram em regime de acolhimento institucional ou familiar.

C/A acolhidos	nº de c/a	%
Há menos de 6 meses	1	50,00
Há mais de 1 ano e há menos de 1 ano e 6 meses	1	50,00
Total	2	100,00

Percentual – tempo de acolhimento.



Motivo de acolhimento.

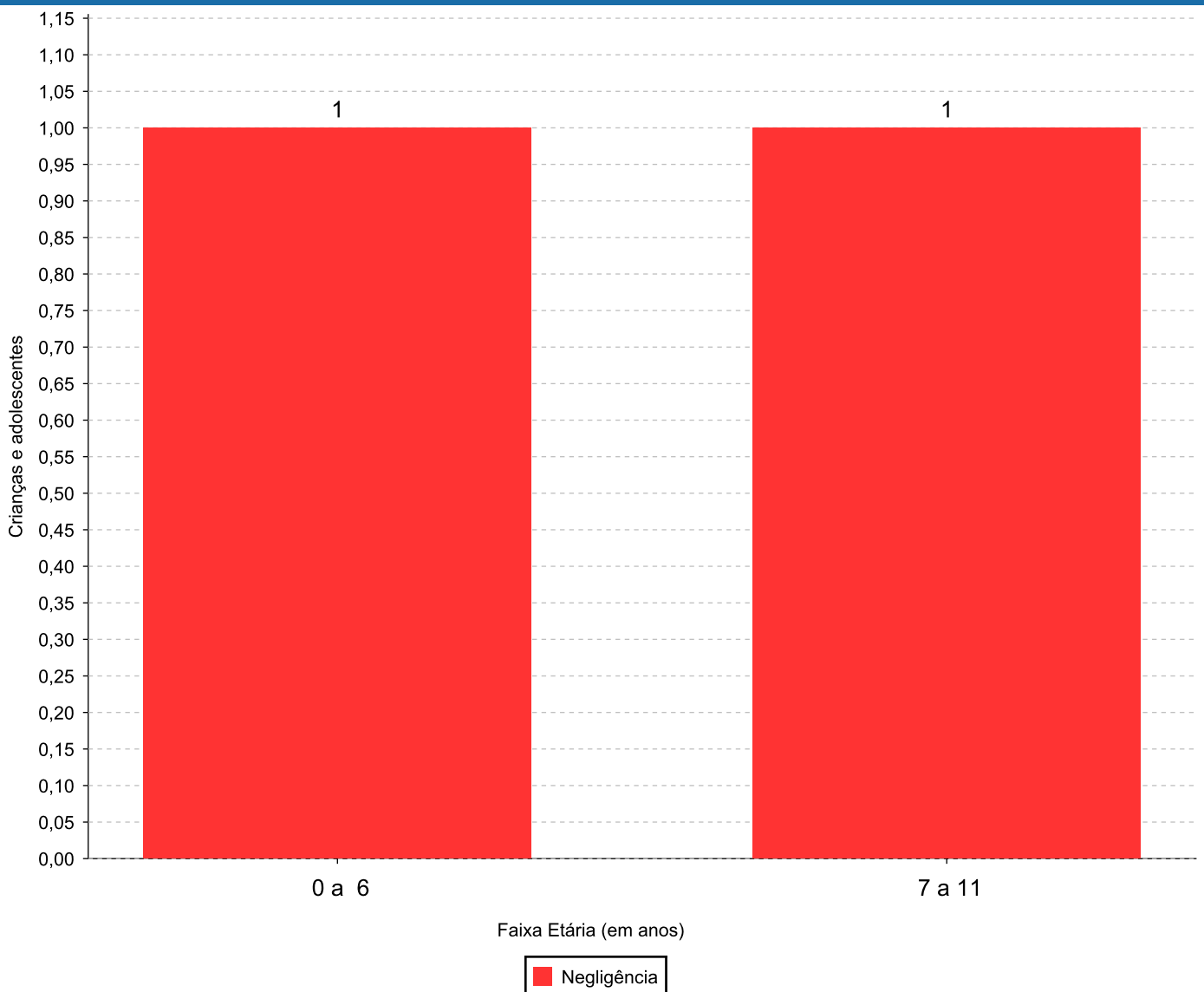
Motivo	nº de c/a	%	feminino	masculino
Negligência	2	100,00	2	0
Total	2	100,00	2	0

Observação: A partir de 2018 o motivo "Devolução por tentativa de colocação familiar mal sucedida" foi desmembrado em "Adoção mal sucedida", "Guarda ou Tutela para terceiros mal sucedida" e "Guarda ou Tutela para família extensa mal sucedida".

Motivo de acolhimento por faixa etária (% do motivo em cada faixa).

Motivo	nº de c/a	%	0 a 6	%	7 a 11	%	12 a 15	%	16 a 18	%
Negligência	2	100,00	1	100,00	1	100,00	0		0	
Total	2	100,00	1	100,00	1	100,00	0	100,00	0	100,00

Motivos de acolhimento com maior incidência para cada faixa etária.



Observação: A partir de 2018 o motivo "Devolução por tentativa de colocação familiar mal sucedida" foi desmembrado em "Adoção mal sucedida", "Guarda ou Tutela para terceiros mal sucedida" e "Guarda ou Tutela para família extensa mal sucedida".

Motivo de acolhimento por faixa etária (% da faixa em cada motivo).

Motivo	nº de c/a	0 a 6	%	7 a 11	%	12 a 15	%	16 a 18	%
Negligência	2	1	50,00	1	50,00	0	0,00	0	0,00
Total	2	1	50,00	1	50,00	0	0,00	0	0,00

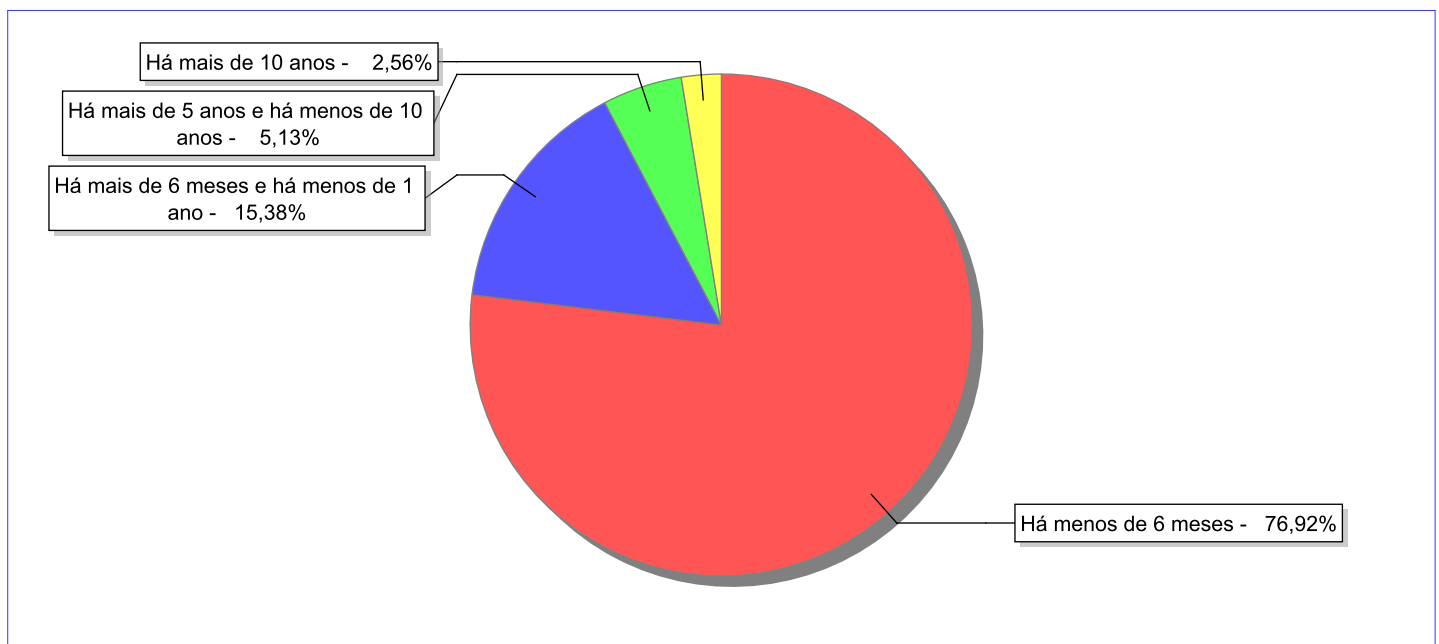
Observação: A partir de 2018 o motivo "Devolução por tentativa de colocação familiar mal sucedida" foi desmembrado em "Adoção mal sucedida", "Guarda ou Tutela para terceiros mal sucedida" e "Guarda ou Tutela para família extensa mal sucedida".

Tempo de institucionalização das crianças e adolescentes que se desligaram (*) do regime de acolhimento institucional ou familiar.

(*) Refere-se a crianças e adolescentes desligados a partir de 2008 e que não foram acolhidos novamente.

C/A desligados	nº de c/a	%
Há menos de 6 meses	30	76,92
Há mais de 6 meses e há menos de 1 ano	6	15,38
Há mais de 5 anos e há menos de 10 anos	2	5,13
Há mais de 10 anos	1	2,56
Total	39	100,00

Percentual – tempo de acolhimento.



Motivo de desligamento.

Motivo	nº de c/a	%	feminino	masculino
Reintegração aos genitores	31	79,49	13	18
Guarda ou tutela para família extensa (a partir de 2018)	3	7,69	2	1
Guarda ou Tutela para terceiros (a partir de 2018)	2	5,13	0	2
Maioridade	1	2,56	1	0
Colocação em família substituta (Desativado e Desmembrado em 2018)	1	2,56	0	1
Evasão	1	2,56	0	1
Total	39	100,00	16	23

Observação: A partir de 2018 o motivo "Colocação em família substituta" foi desmembrado em "Adoção", Guarda ou Tutela para terceiros" e "Guarda ou Tutela para família extensa".

Dos indicadores que podem contribuir para a definição da situação jurídica das crianças e adolescentes acolhidos.

Relação entre visitação e Ação de Destituição do Poder Familiar (DPF).

Detalhamento da visitação	número de c/a	%	número de c/a com DPF	% de c/a com DPF	número de c/a sem DPF	% de c/a sem DPF
diária	1	50,00	0	0,00	1	100,00
sem visita	1	50,00	0	0,00	1	100,00
Total	2	100,00	0	0,00	2	100,00

Faixa etária das crianças e adolescentes sem visita.

Faixa Etária	número de c/a	%	número de c/a com DPF	% de c/a com DPF	número de c/a sem DPF	% de c/a sem DPF
0 a 6	1	100,00	0	0,00	1	100,00
Total	1	100,00	0	0,00	1	100,00

Vínculos biológicos das crianças e adolescentes acolhidos

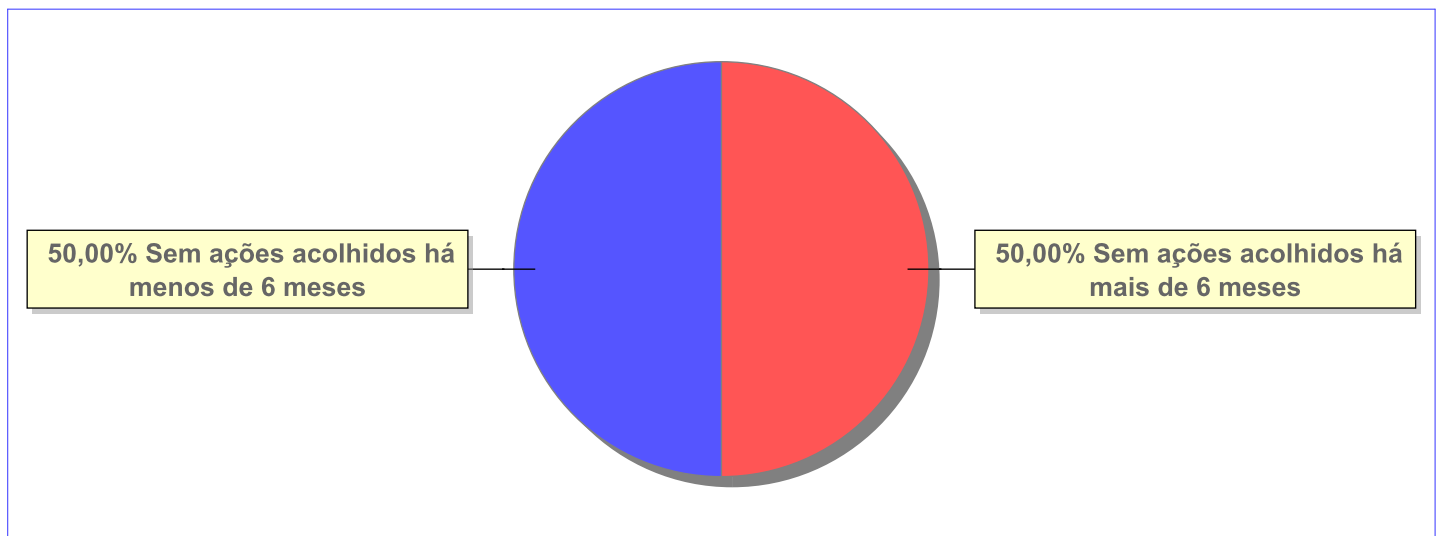
Situação	número de c/a	%	número de c/a com DPF	% de c/a com DPF	número de c/a sem DPF	% de c/a sem DPF
Pai e/ou mãe vivo(s)	2	100,00	0	0,00	2	100,00
Total	2	100,00	0	0,00	2	100,00

Não há Aptos à adoção neste município

Panorama e detalhamento da situação das crianças e adolescentes no sistema de justiça

Critério	número de c/a	%
Panorama da situação da c/a no sistema de justiça		
Sem ações judiciais	2	100,00
Total	2	100,00
Acompanhamento no âmbito da PJIJ de crianças e adolescentes sem ações		
Sem P.A. acolhidos há mais de 6 meses	1	50,00
Sem P.A. acolhidos há menos de 6 meses	1	50,00
Total	2	100,00
Acompanhamento no âmbito do Poder Judiciário		
com procedimentos judiciais	2	100,00
Total	2	100,00

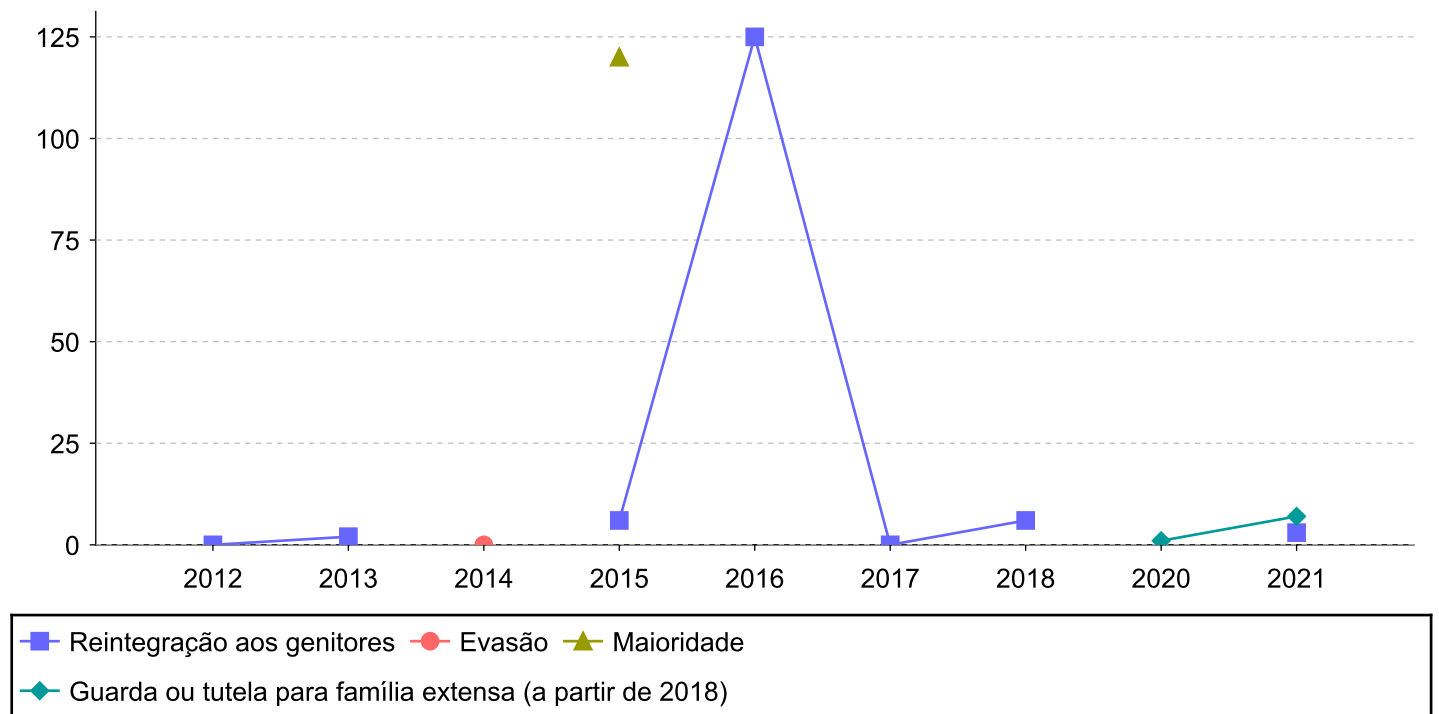
Distribuição percentual de ações.



Evolução do tempo médio de acolhimento (em meses) das c/a desligadas

Motivo do Desligamento	Média	2012	2013	2014	2015	2016	2017	2018	2019	2020	2021
Reintegração aos genitores	11	0	2	-	6	125	0	6	-	-	3
Guarda ou tutela para família extensa (a partir de 2018)	3	-	-	-	-	-	-	-	-	1	7
Guarda ou Tutela para terceiros (a partir de 2018)	2	-	-	-	-	-	-	-	-	2	-
Evasão	0	-	-	0	-	-	-	-	-	-	-
Maioridade	120	-	-	-	120	-	-	-	-	-	-

Evolução do tempo médio de acolhimento das c/a desligadas (principais motivos)



Distribuição da população infantojuvenil acolhida

Total das entidades de acolhimento institucional e Equipe de acompanhamento do Projeto Família Acolhedora (CREAS), das crianças e adolescentes inseridos nesses regimes, das crianças e adolescentes aptos à adoção, das crianças e adolescentes sem registro civil de nascimento e das crianças e adolescentes sem visita.

Atendimento	número de entidades	número de c/a	% de c/a no Estado	aptos à adoção	% aptos à adoção	Sem RCN	Sem Visita
SAPUCAIA	1	10	100,00	1	10,00	0	5
Serviço de Acolhimento Institucional/ Modalidade Abrigo Institucional	1	10	100,00	1	10,00	0	5

Origem da população infantojuvenil acolhida no Município.

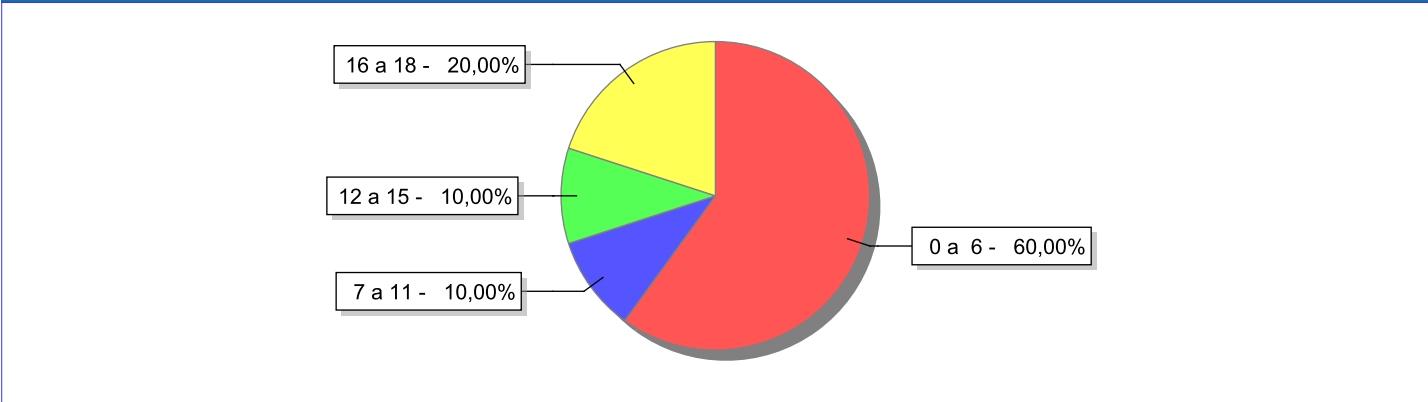
Município	Acolhidos	%
Sapucaia	10	100,00

Indicadores de faixa etária, sexo, cor/raça e escolaridade das crianças e adolescentes acolhidos.

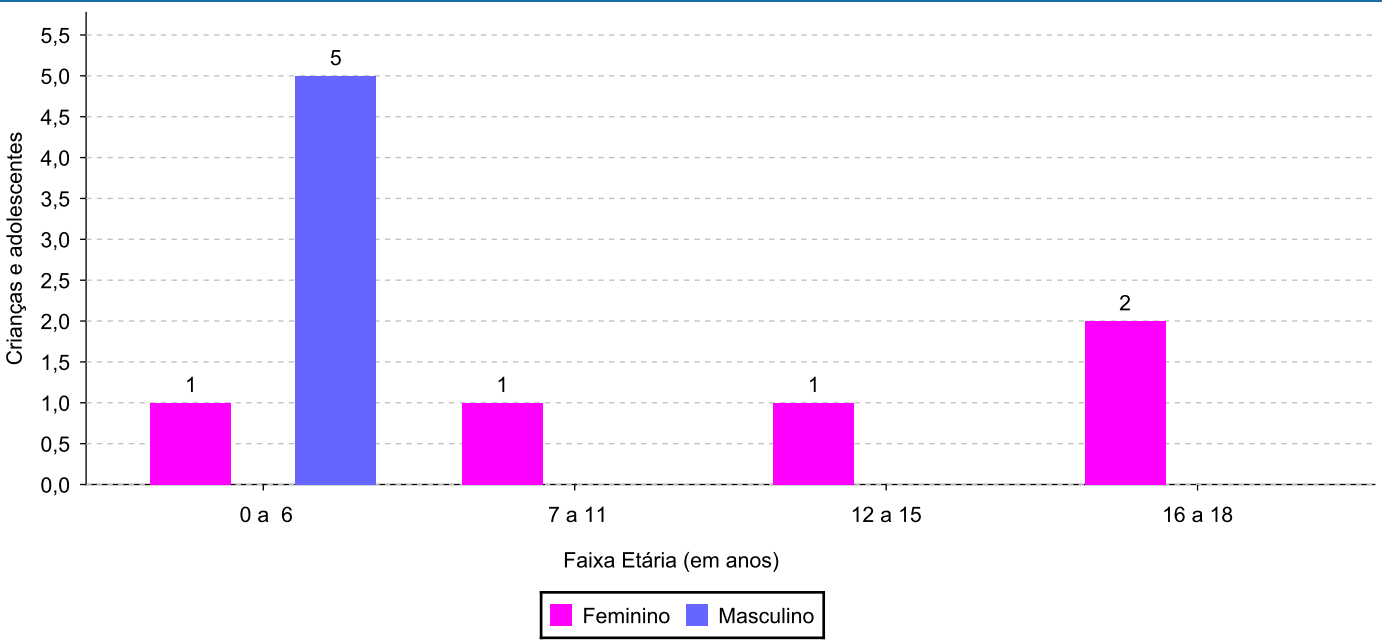
Faixa etária e sexo das crianças e adolescentes acolhidos.

Faixa etária	número de c/a	%	feminino	masculino
0 a 6	6	60,00	1	5
7 a 11	1	10,00	1	0
12 a 15	1	10,00	1	0
16 a 18	2	20,00	2	0
Total	10	100,00	5	5

Percentual de crianças e adolescentes acolhidos por faixa etária.



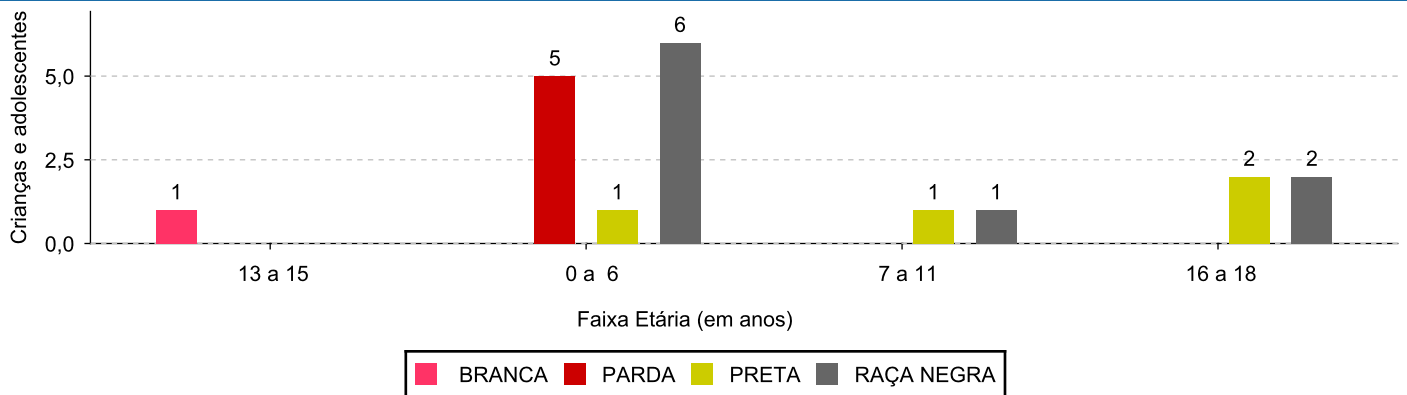
Distribuição das crianças e adolescentes acolhidos por sexo e faixa etária.



Cor/raça e faixa etária das crianças e adolescentes acolhidos.

Faixa Etária	nº de c/a	%	Branca	Amarela	Preta	Parda	Raça Negra	Indigena	Ignorado
0 a 6	6	60,00	0	0	1	5	6	0	0
7 a 11	1	10,00	0	0	1	0	1	0	0
12 a 15	1	10,00	1	0	0	0	0	0	0
16 a 18	2	20,00	0	0	2	0	2	0	0
Total	10	100,00	1	0	4	5	9	0	0

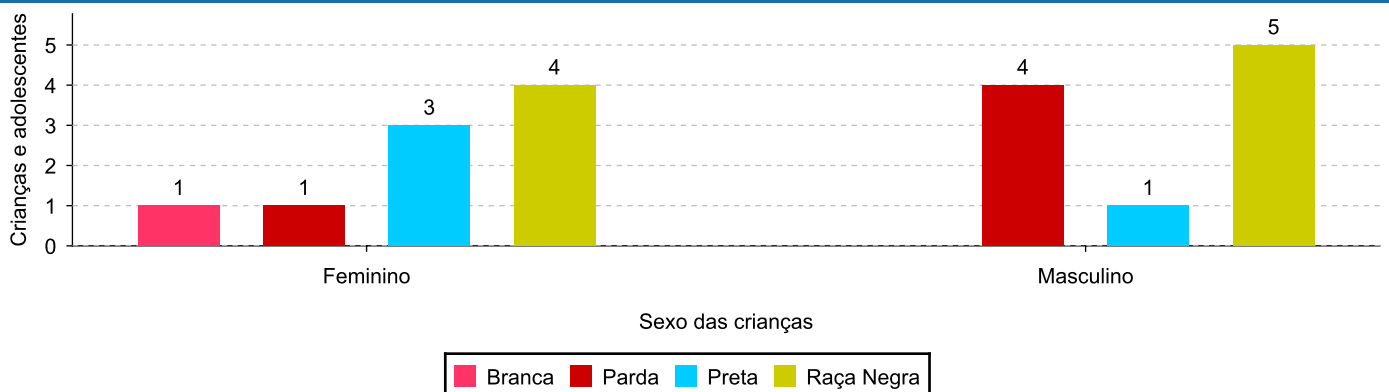
Distribuição das crianças e adolescentes acolhidos por cor/raça e faixa etária.



Cor/Raça e sexo das crianças e adolescentes acolhidos.

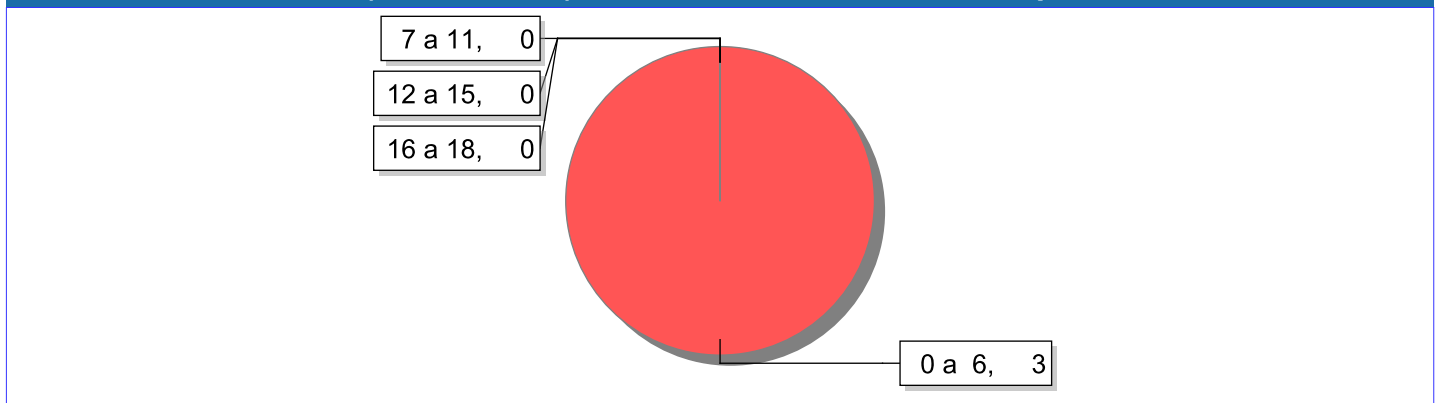
Cor/raça	número de c/a	%	feminino	masculino
Raça Negra	9	90,00	4	5
Parda	5	50,00	1	4
Preta	4	40,00	3	1
Branca	1	10,00	1	0
Total	10	100,00	5	5

Distribuição das crianças e adolescentes acolhidos por cor/raça e sexo.

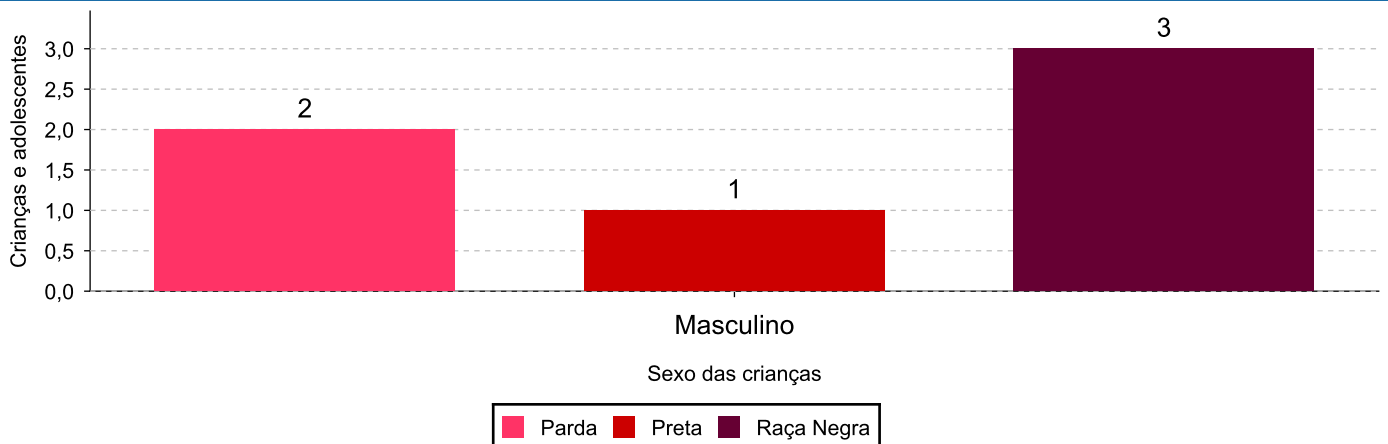


Escolaridade das crianças e adolescentes acolhidos, por faixa etária.

Faixa etária	Estuda	%	Não Estuda	%	Total	%
0 a 6	3	50,00	3	50,00	6	100,00
7 a 11	1	100,00	0	0,00	1	100,00
12 a 15	1	100,00	0	0,00	1	100,00
16 a 18	2	100,00	0	0,00	2	100,00
Total	7	70,00	3	30,00	10	100,00

Faixas etárias (em números) das crianças e adolescentes que não estudam.

Indicadores de cor/raça e sexo das crianças e adolescentes acolhidos que não estudam.

Cor/Raça	número de c/a	%	feminino	masculino
Raça Negra	3	100,00	0	3
Parda	2	66,67	0	2
Preta	1	33,33	0	1
Total	3	100,00	0	3

Cor/Raça e sexo das crianças e adolescentes que não estudam.


Dos indicadores de deficiência e saúde.

Crianças e Adolescentes portadores de necessidades especiais.

Apresentam deficiência	número de c/a	%
Sim	1	10,00
Não	9	90,00
Total	10	100,00

Detalhamento das crianças e adolescentes portadores de necessidades especiais.

Categoria	nº de c/a	%
Deficiência mental	1	100,00
Total	1	100,00

Crianças e Adolescentes acolhidos que necessitam de tratamento de saúde especial.

Necessidade de tratamento de saúde especial	número de c/a	%
Sim	1	10,00
Não	9	90,00
Total	10	100,00

Doenças mais comuns.

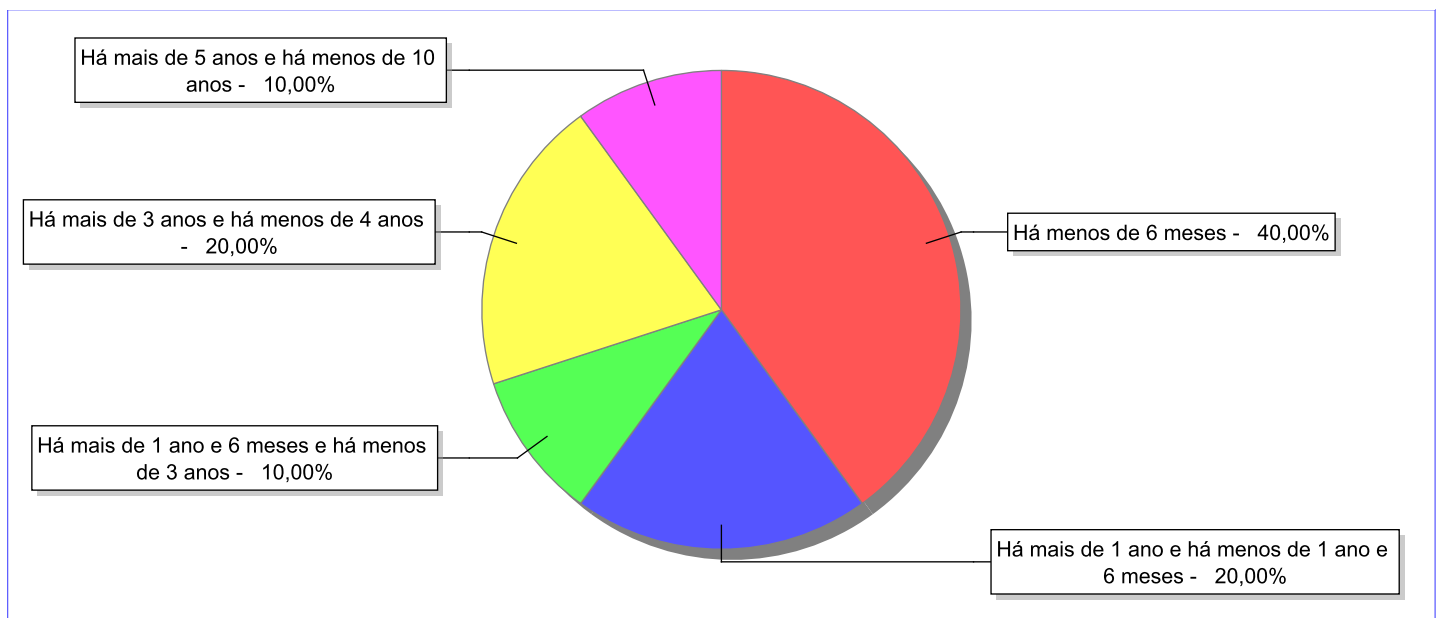
Doenças mais comuns	Incidência	%
Acompanhamento Psiquiátrico	1	100,00
Total	1	100,00

Dos indicadores de período e motivo de acolhimento / desligamento.

Tempo de institucionalização das crianças e adolescentes que se encontram em regime de acolhimento institucional ou familiar.

C/A acolhidos	nº de c/a	%
Há menos de 6 meses	4	40,00
Há mais de 1 ano e há menos de 1 ano e 6 meses	2	20,00
Há mais de 1 ano e 6 meses e há menos de 3 anos	1	10,00
Há mais de 3 anos e há menos de 4 anos	2	20,00
Há mais de 5 anos e há menos de 10 anos	1	10,00
Total	10	100,00

Percentual – tempo de acolhimento.



Motivo de acolhimento.

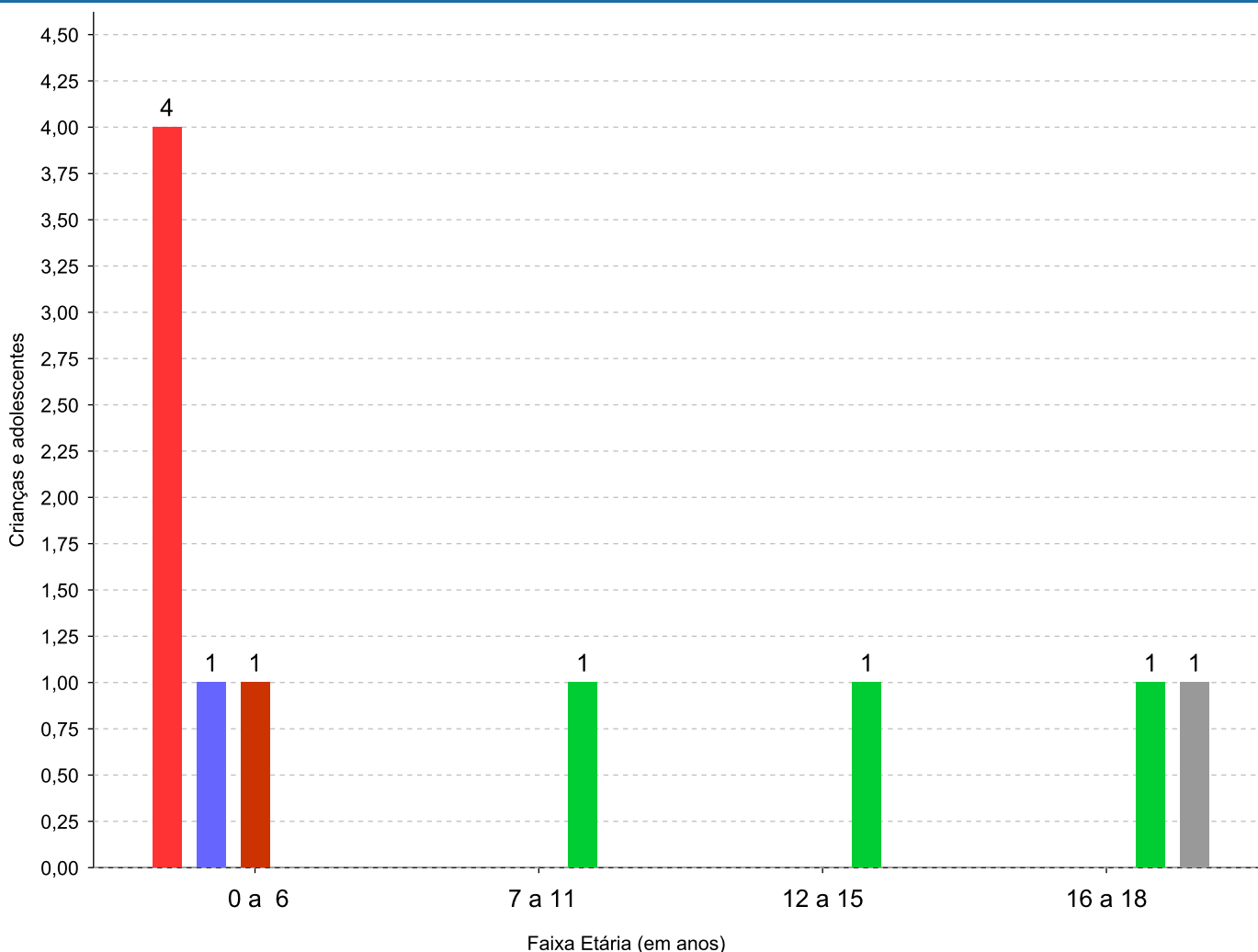
Motivo	nº de c/a	%	feminino	masculino
Negligência	4	40,00	1	3
Abuso sexual / Suspeita de abuso sexual	3	30,00	3	0
Orfandade	1	10,00	0	1
Guarda ou tutela para terceiros mal sucedida (a partir de 2018)	1	10,00	1	0
Reintegração aos genitores mal sucedida (a partir de 2018)	1	10,00	0	1
Total	10	100,00	5	5

Observação: A partir de 2018 o motivo "Devolução por tentativa de colocação familiar mal sucedida" foi desmembrado em "Adoção mal sucedida", "Guarda ou Tutela para terceiros mal sucedida" e "Guarda ou Tutela para família extensa mal sucedida".

Motivo de acolhimento por faixa etária (% do motivo em cada faixa).

Motivo	nº de c/a	%	0 a 6	%	7 a 11	%	12 a 15	%	16 a 18	%
Negligência	4	40,00	4	66,67	0	0,00	0	0,00	0	0,00
Abuso sexual / Suspeita de abuso sexual	3	30,00	0	0,00	1	100,00	1	100,00	1	50,00
Orfandade	1	10,00	1	16,67	0	0,00	0	0,00	0	0,00
Guarda ou tutela para terceiros mal sucedida (a partir de 2018)	1	10,00	0	0,00	0	0,00	0	0,00	1	50,00
Reintegração aos genitores mal sucedida (a partir de 2018)	1	10,00	1	16,67	0	0,00	0	0,00	0	0,00
Total	10	100,00	6	100,00	1	100,00	1	100,00	2	100,00

Motivos de acolhimento com maior incidência para cada faixa etária.



■ Negligência
 ■ Orfandade
 ■ Reintegração aos genitores mal sucedida (a partir de 2018)
 ■ Abuso sexual / Suspeita de abuso sexual
 ■ Guarda ou tutela para terceiros mal sucedida (a partir de 2018)

Observação: A partir de 2018 o motivo "Devolução por tentativa de colocação familiar mal sucedida" foi desmembrado em "Adoção mal sucedida", "Guarda ou Tutela para terceiros mal sucedida" e "Guarda ou Tutela para família extensa mal sucedida".

Motivo de acolhimento por faixa etária (% da faixa em cada motivo).

Motivo	nº de c/a	0 a 6	%	7 a 11	%	12 a 15	%	16 a 18	%
Negligência	4	4	100,00	0	0,00	0	0,00	0	0,00
Abuso sexual / Suspeita de abuso sexual	3	0	0,00	1	33,33	1	33,33	1	33,33
Orfandade	1	1	100,00	0	0,00	0	0,00	0	0,00
Guarda ou tutela para terceiros mal sucedida (a partir de 2018)	1	0	0,00	0	0,00	0	0,00	1	100,00
Reintegração aos genitores mal sucedida (a partir de 2018)	1	1	100,00	0	0,00	0	0,00	0	0,00
Total	10	6	60,00	1	10,00	1	10,00	2	20,00

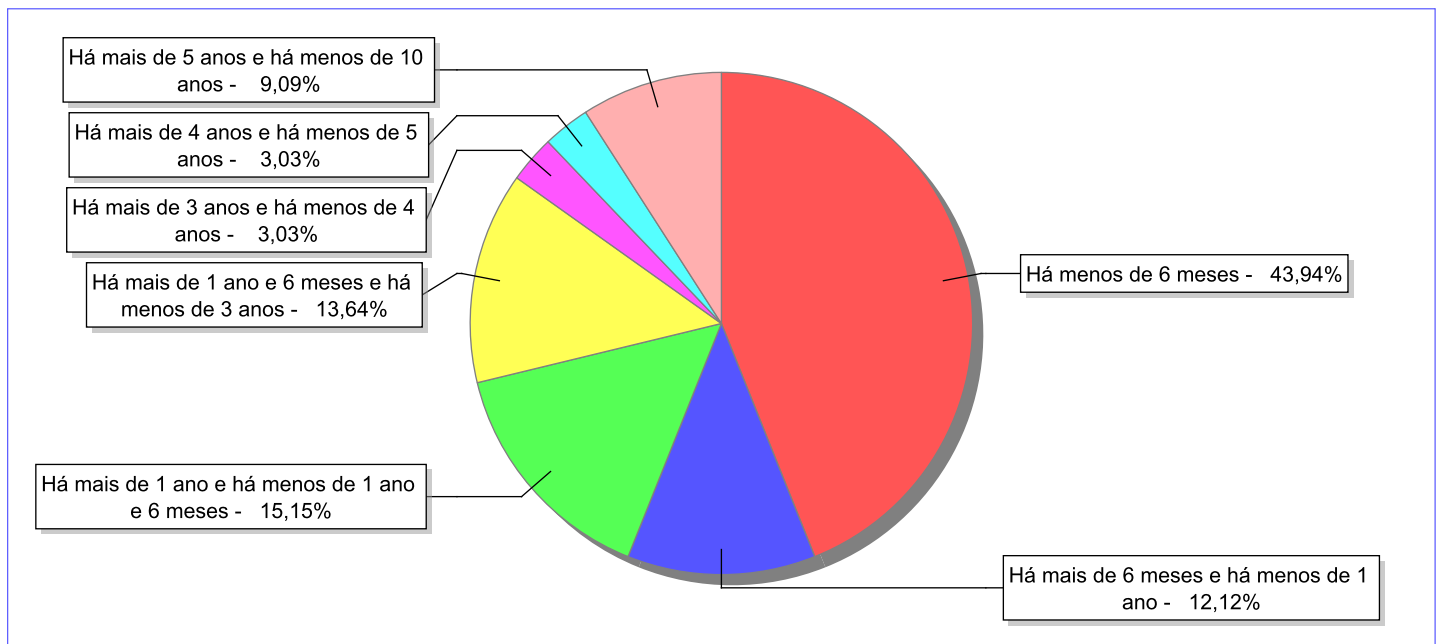
Observação: A partir de 2018 o motivo "Devolução por tentativa de colocação familiar mal sucedida" foi desmembrado em "Adoção mal sucedida", "Guarda ou Tutela para terceiros mal sucedida" e "Guarda ou Tutela para família extensa mal sucedida".

Tempo de institucionalização das crianças e adolescentes que se desligaram (*) do regime de acolhimento institucional ou familiar.

(*) Refere-se a crianças e adolescentes desligados a partir de 2008 e que não foram acolhidos novamente.

C/A desligados	nº de c/a	%
Há menos de 6 meses	29	43,94
Há mais de 6 meses e há menos de 1 ano	8	12,12
Há mais de 1 ano e há menos de 1 ano e 6 meses	10	15,15
Há mais de 1 ano e 6 meses e há menos de 3 anos	9	13,64
Há mais de 3 anos e há menos de 4 anos	2	3,03
Há mais de 4 anos e há menos de 5 anos	2	3,03
Há mais de 5 anos e há menos de 10 anos	6	9,09
Total	66	100,00

Percentual – tempo de acolhimento.



Motivo de desligamento.

Motivo	nº de c/a	%	feminino	masculino
Reintegração aos genitores	27	40,91	15	12
Guarda ou tutela para família extensa (a partir de 2018)	15	22,73	3	12
Maioridade	9	13,64	4	5
Colocação em família substituta (Desativado e Desmembrado em 2018)	6	9,09	4	2
Recambiamento ao Município de Origem	4	6,06	1	3
Guarda ou Tutela para terceiros (a partir de 2018)	3	4,55	2	1
Adoção (a partir de 2018)	2	3,03	1	1
Total	66	100,00	30	36

Observação: A partir de 2018 o motivo "Colocação em família substituta" foi desmembrado em "Adoção", Guarda ou Tutela para terceiros" e "Guarda ou Tutela para família extensa".

Dos indicadores que podem contribuir para a definição da situação jurídica das crianças e adolescentes acolhidos.

Relação entre visitação e Ação de Destituição do Poder Familiar (DPF).

Detalhamento da visitação	número de c/a	%	número de c/a com DPF	% de c/a com DPF	número de c/a sem DPF	% de c/a sem DPF
diária	2	20,00	0	0,00	2	100,00
semanal	2	20,00	0	0,00	2	100,00
quinzenal	1	10,00	0	0,00	1	100,00
sem visita	5	50,00	1	20,00	4	80,00
Total	10	100,00	1	10,00	9	90,00

Faixa etária das crianças e adolescentes sem visita.

Faixa Etária	número de c/a	%	número de c/a com DPF	% de c/a com DPF	número de c/a sem DPF	% de c/a sem DPF
0 a 6	1	20,00	0	0,00	1	100,00
7 a 11	1	20,00	0	0,00	1	100,00
12 a 15	1	20,00	0	0,00	1	100,00
16 a 18	2	40,00	1	50,00	1	50,00
Total	5	100,00	1	20,00	4	80,00

Vínculos biológicos das crianças e adolescentes acolhidos

Situação	número de c/a	%	número de c/a com DPF	% de c/a com DPF	número de c/a sem DPF	% de c/a sem DPF
Pai e/ou mãe vivo(s)	9	90,00	1	11,11	8	88,89
Órfãos	1	10,00	0	0,00	1	100,00
Total	10	100,00	1	10,00	9	90,00

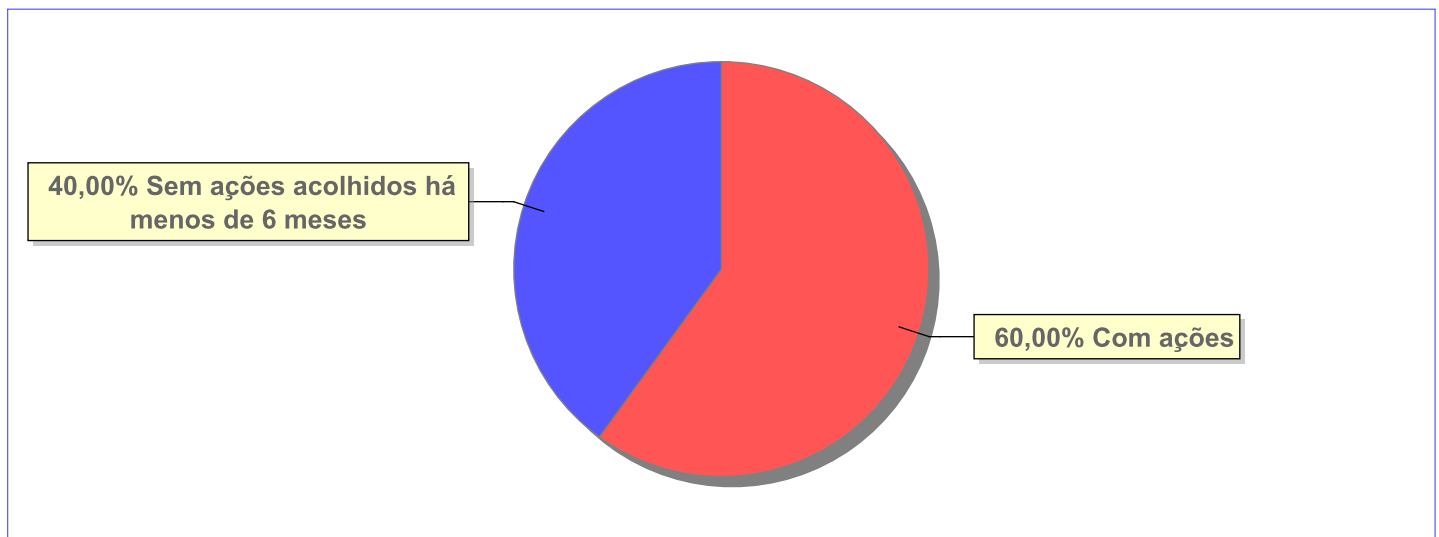
Perfil dos Aptos à adoção

Critério	Órfãos	DPF	Pais Desconhecidos	Entrega Voluntária	Total
Sexo					
Masculino	1	0	0	0	1
Total	1	0	0	0	1
Faixa Etária					
0 a 6	1	0	0	0	1
Total	1	0	0	0	1
Tempo de Acolhimento					
Há menos de 6 meses	1	0	0	0	1
Total	1	0	0	0	1
Deficiências					
Não	1	0	0	0	1
Total	1	0	0	0	1
Doenças					
Não	1	0	0	0	1
Total	1	0	0	0	1
Cor/Raça					
Preta	1	0	0	0	1
Raça Negra	1	0	0	0	1
Total	1	0	0	0	1

Panorama e detalhamento da situação das crianças e adolescentes no sistema de justiça

Critério	número de c/a	%
Panorama da situação da c/a no sistema de justiça		
Com ações judiciais	6	60,00
Sem ações judiciais	4	40,00
Total	10	100,00
Acompanhamento no âmbito da PJIJ de crianças e adolescentes sem ações		
Sem P.A. acolhidos há menos de 6 meses	4	100,00
Total	4	100,00
Acompanhamento no âmbito do Poder Judiciário		
com ações judiciais	6	60,00
sem ações e sem procedimentos judiciais	4	40,00
Total	10	100,00

Distribuição percentual de ações.

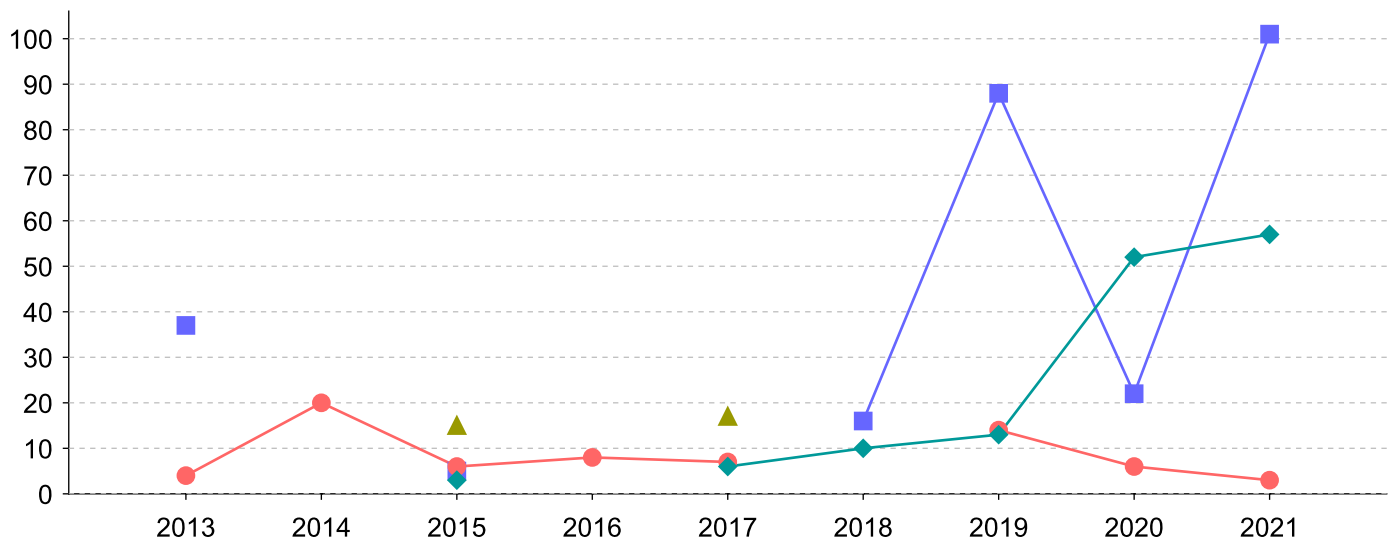


Ações Judiciais	nº de ações	%
Representação em face dos pais ou responsável (Art. 249, ECA)	4	50,00
Ação de Destituição do Poder Familiar	2	25,00
Ação Contenciosa em face dos pais visando à aplicação do art. 129 do ECA	1	12,50
Ação de Guarda Judicial	1	12,50
Total	8	100,00

Evolução do tempo médio de acolhimento (em meses) das c/a desligadas

Motivo do Desligamento	Média	2012	2013	2014	2015	2016	2017	2018	2019	2020	2021
Reintegração aos genitores	10	-	4	20	6	8	7	-	14	6	3
Guarda ou tutela para família extensa (a partir de 2018)	30	-	-	-	3	-	6	10	13	52	57
Maioridade	49	-	37	-	5	-	-	16	88	22	101
Colocação em família substituta (Desativado e Desmembrado em 2018)	16	-	-	-	15	-	17	-	-	-	-
Recambiamento ao Município de Origem	4	-	-	-	4	-	-	-	-	-	-
Guarda ou Tutela para terceiros (a partir de 2018)	2	-	-	-	-	-	-	-	2	-	-
Adoção (a partir de 2018)	20	-	-	-	-	-	-	-	-	-	20

Evolução do tempo médio de acolhimento das c/a desligadas (principais motivos)



- Maioridade
- Reintegração aos genitores
- ▲ Colocação em família substituta (Desativado e Desmembrado em 2018)
- ◆ Guarda ou tutela para família extensa (a partir de 2018)

Distribuição da população infantojuvenil acolhida

Total das entidades de acolhimento institucional e Equipe de acompanhamento do Projeto Família Acolhedora (CREAS), das crianças e adolescentes inseridos nesses regimes, das crianças e adolescentes aptos à adoção, das crianças e adolescentes sem registro civil de nascimento e das crianças e adolescentes sem visita.

Atendimento	número de entidades	número de c/a	% de c/a no Estado	aptos à adoção	% aptos à adoção	Sem RCN	Sem Visita
SAQUAREMA	1	8	100,00	2	25,00	0	5
Serviço de Acolhimento Institucional/ Modalidade Abrigo Institucional	1	8	100,00	2	25,00	0	5

Origem da população infantojuvenil acolhida no Município.

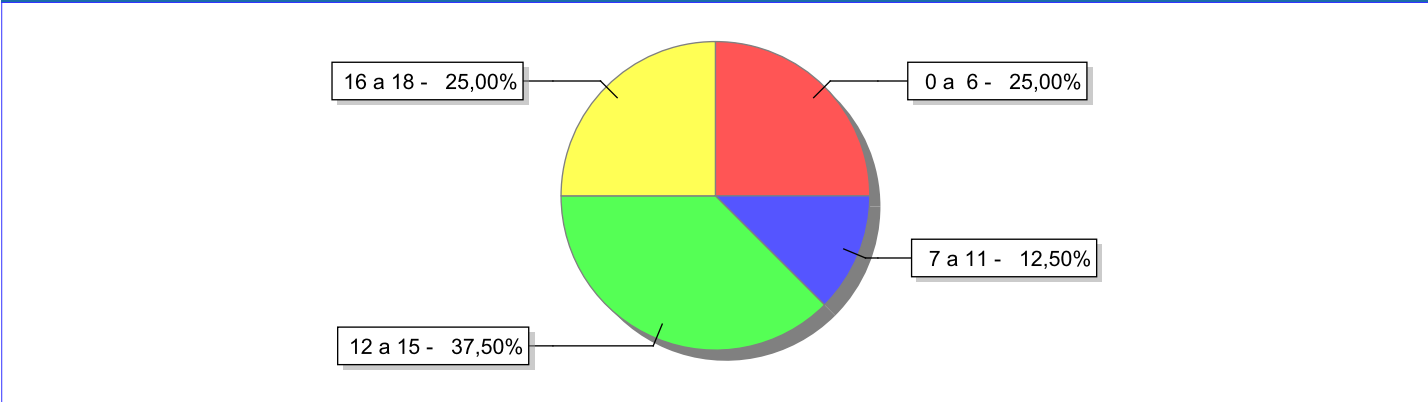
Município	Acolhidos	%
Saquarema	8	100,00

Indicadores de faixa etária, sexo, cor/raça e escolaridade das crianças e adolescentes acolhidos.

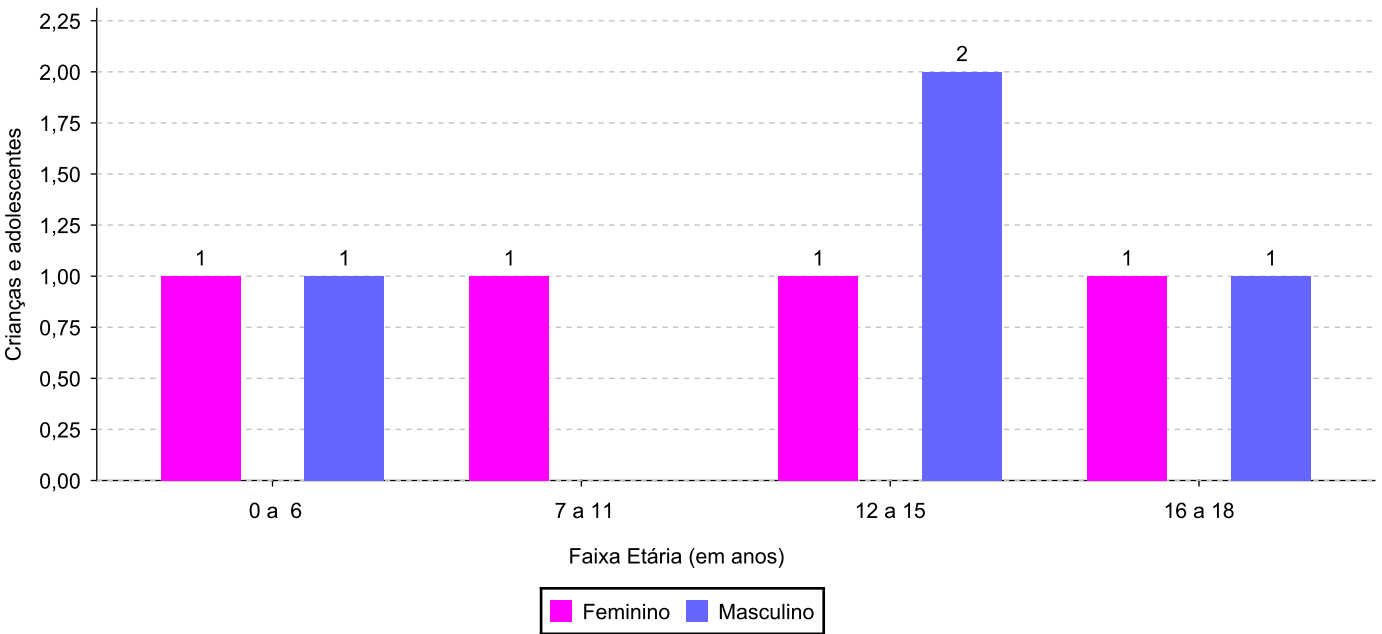
Faixa etária e sexo das crianças e adolescentes acolhidos.

Faixa etária	número de c/a	%	feminino	masculino
0 a 6	2	25,00	1	1
7 a 11	1	12,50	1	0
12 a 15	3	37,50	1	2
16 a 18	2	25,00	1	1
Total	8	100,00	4	4

Percentual de crianças e adolescentes acolhidos por faixa etária.



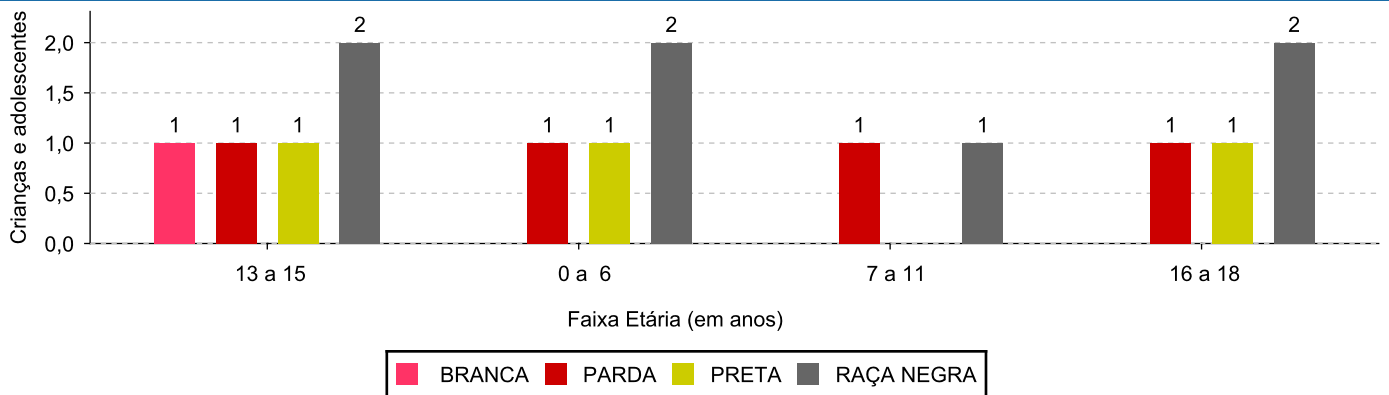
Distribuição das crianças e adolescentes acolhidos por sexo e faixa etária.



Cor/raça e faixa etária das crianças e adolescentes acolhidos.

Faixa Etária	nº de c/a	%	Branca	Amarela	Preta	Parda	Raça Negra	Indigena	Ignorado
0 a 6	2	25,00	0	0	1	1	2	0	0
7 a 11	1	12,50	0	0	0	1	1	0	0
12 a 15	3	37,50	1	0	1	1	2	0	0
16 a 18	2	25,00	0	0	1	1	2	0	0
Total	8	100,00	1	0	3	4	7	0	0

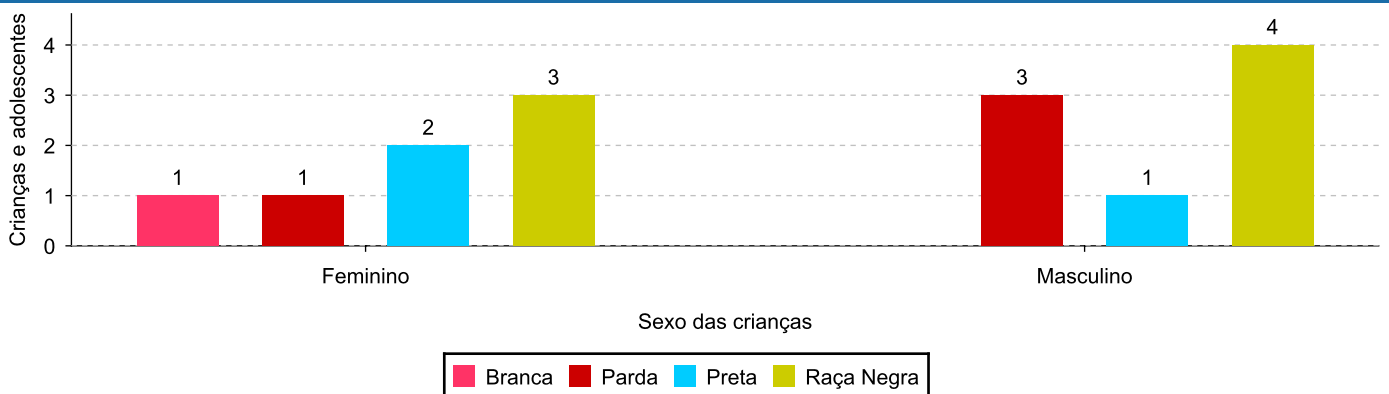
Distribuição das crianças e adolescentes acolhidos por cor/raça e faixa etária.



Cor/Raça e sexo das crianças e adolescentes acolhidos.

Cor/raça	número de c/a	%	feminino	masculino
Raça Negra	7	87,50	3	4
Parda	4	50,00	1	3
Preta	3	37,50	2	1
Branca	1	12,50	1	0
Total	8	100,00	4	4

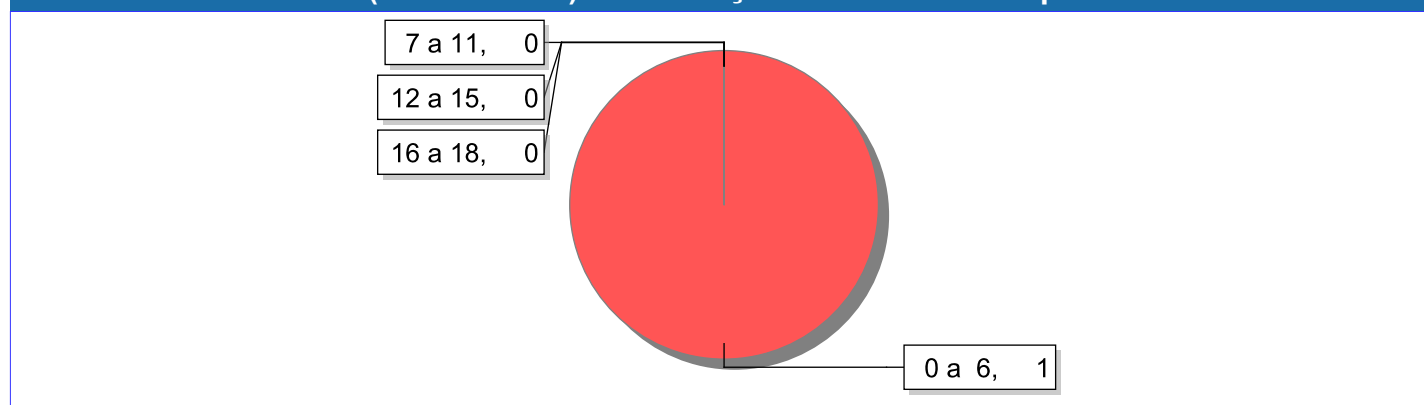
Distribuição das crianças e adolescentes acolhidos por cor/raça e sexo.



Escolaridade das crianças e adolescentes acolhidos, por faixa etária.

Faixa etária	Estuda	%	Não Estuda	%	Total	%
0 a 6	1	50,00	1	50,00	2	100,00
7 a 11	1	100,00	0	0,00	1	100,00
12 a 15	3	100,00	0	0,00	3	100,00
16 a 18	2	100,00	0	0,00	2	100,00
Total	7	87,50	1	12,50	8	100,00

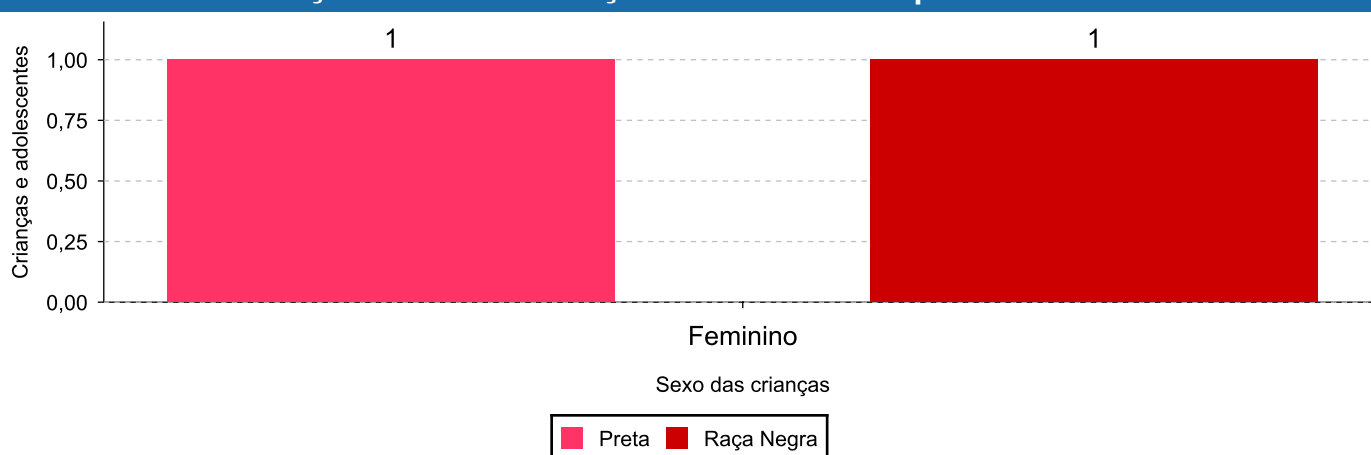
Faixas etárias (em números) das crianças e adolescentes que não estudam.



Indicadores de cor/raça e sexo das crianças e adolescentes acolhidos que não estudam.

Cor/Raça	número de c/a	%	feminino	masculino
Preta	1	100,00	1	0
Raça Negra	1	100,00	1	0
Total	1	100,00	1	0

Cor/Raça e sexo das crianças e adolescentes que não estudam.



Dos indicadores de deficiência e saúde.

Crianças e Adolescentes portadores de necessidades especiais.

Apresentam deficiência	número de c/a	%
Sim	1	12,50
Não	7	87,50
Total	8	100,00

Detalhamento das crianças e adolescentes portadores de necessidades especiais.

Categoria	nº de c/a	%
Deficiência física	1	100,00
Total	1	100,00

Crianças e Adolescentes acolhidos que necessitam de tratamento de saúde especial.

Necessidade de tratamento de saúde especial	número de c/a	%
Sim	4	50,00
Não	4	50,00
Total	8	100,00

Doenças mais comuns.

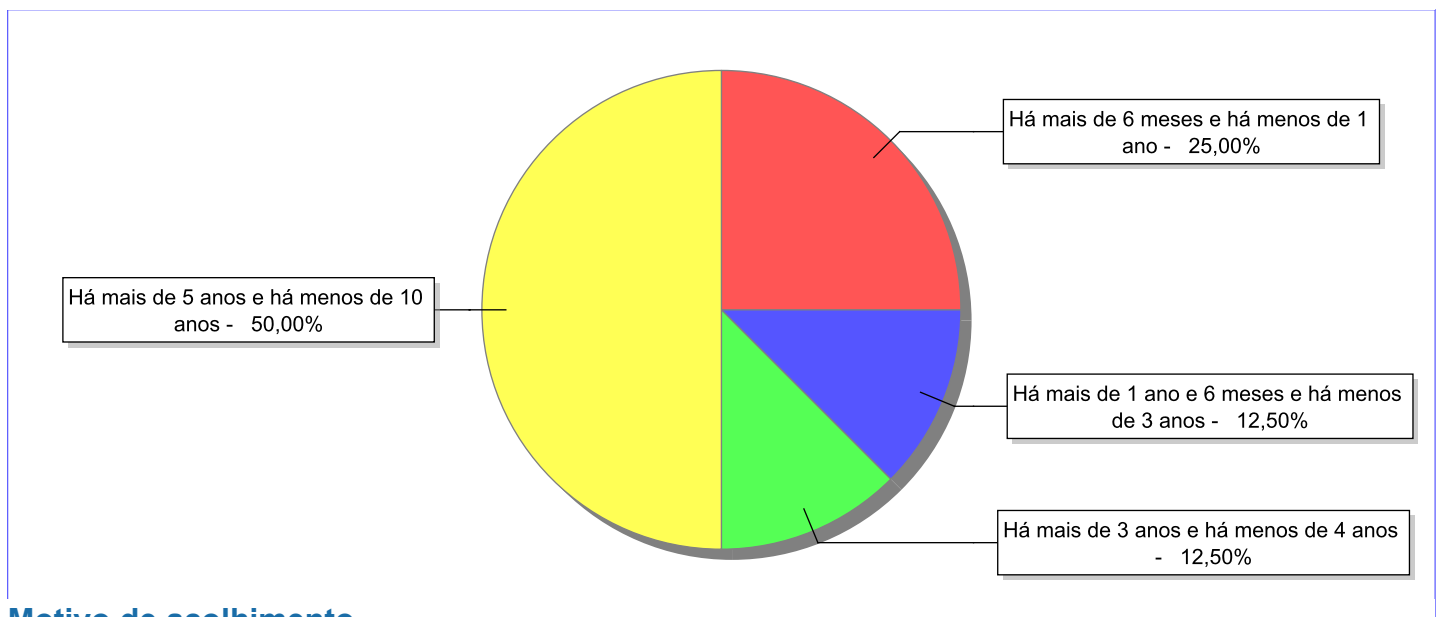
Doenças mais comuns	Incidência	%
Acompanhamento psicológico	3	60,00
Acompanhamento Psiquiátrico	2	40,00
Total	5	100,00

Dos indicadores de período e motivo de acolhimento / desligamento.

Tempo de institucionalização das crianças e adolescentes que se encontram em regime de acolhimento institucional ou familiar.

C/A acolhidos	nº de c/a	%
Há mais de 6 meses e há menos de 1 ano	2	25,00
Há mais de 1 ano e 6 meses e há menos de 3 anos	1	12,50
Há mais de 3 anos e há menos de 4 anos	1	12,50
Há mais de 5 anos e há menos de 10 anos	4	50,00
Total	8	100,00

Percentual – tempo de acolhimento.



Motivo de acolhimento.

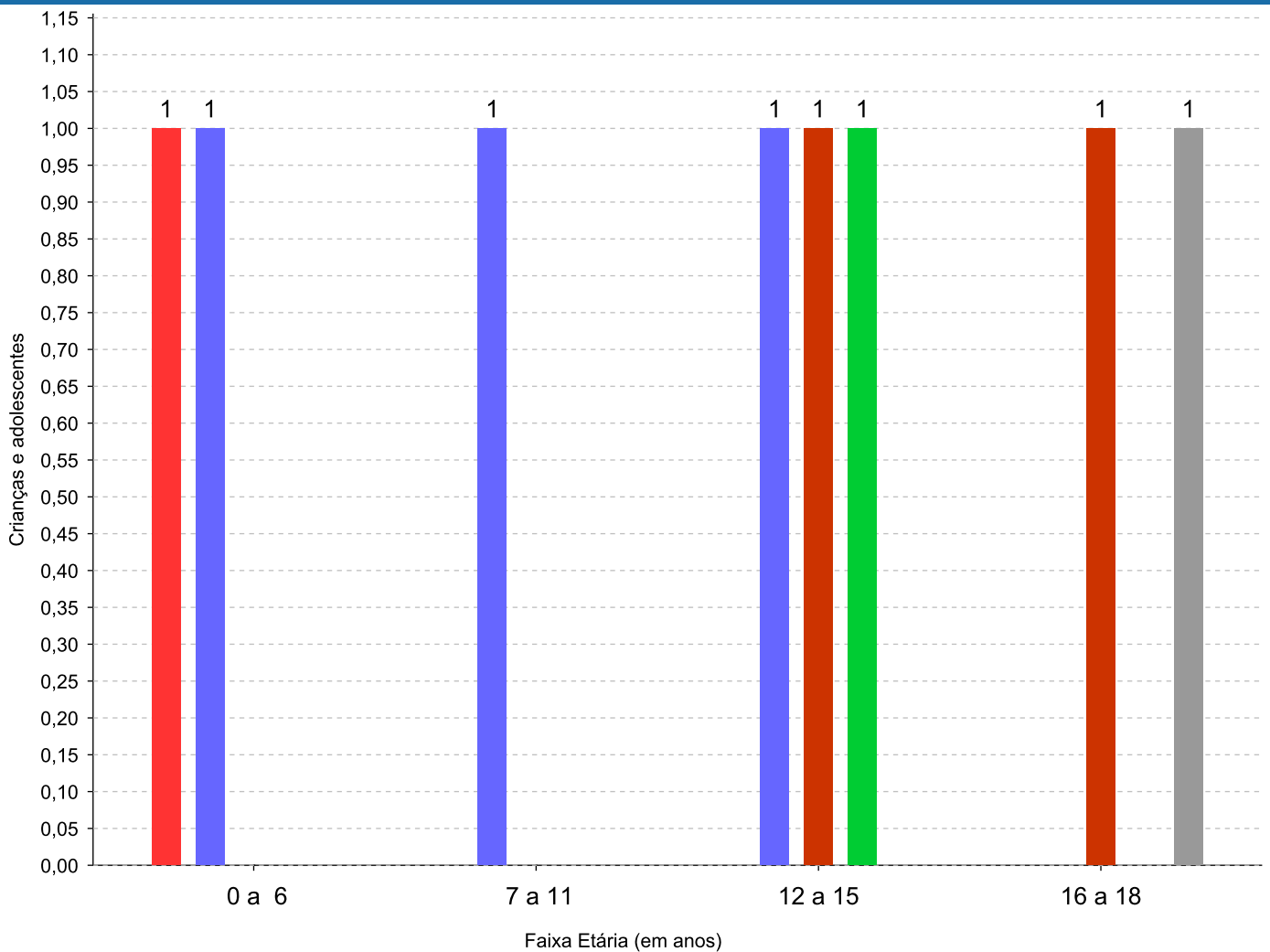
Motivo	nº de c/a	%	feminino	masculino
Abandono pelos pais ou responsáveis	3	37,50	2	1
Negligência	2	25,00	1	1
Abuso sexual / Suspeita de abuso sexual	1	12,50	1	0
Conflitos no ambiente familiar (Desativado em 2018)	1	12,50	0	1
Abusos físicos ou psicológicos contra a criança ou adolescente	1	12,50	0	1
Total	8	100,00	4	4

Observação: A partir de 2018 o motivo "Devolução por tentativa de colocação familiar mal sucedida" foi desmembrado em "Adoção mal sucedida", "Guarda ou Tutela para terceiros mal sucedida" e "Guarda ou Tutela para família extensa mal sucedida".

Motivo de acolhimento por faixa etária (% do motivo em cada faixa).

Motivo	nº de c/a	%	0 a 6	%	7 a 11	%	12 a 15	%	16 a 18	%
Abandono pelos pais ou responsáveis	3	37,50	1	50,00	1	100,00	1	33,33	0	0,00
Negligência	2	25,00	0	0,00	0	0,00	1	33,33	1	50,00
Abuso sexual / Suspeita de abuso sexual	1	12,50	0	0,00	0	0,00	0	0,00	1	50,00
Conflitos no ambiente familiar (Desativado em 2018)	1	12,50	0	0,00	0	0,00	1	33,33	0	0,00
Abusos físicos ou psicológicos contra a criança ou adolescente	1	12,50	1	50,00	0	0,00	0	0,00	0	0,00
Total	8	100,00	2	100,00	1	100,00	3	100,00	2	100,00

Motivos de acolhimento com maior incidência para cada faixa etária.



■ Abusos físicos ou psicológicos contra a criança ou adolescente
 ■ Abandono pelos pais ou responsáveis
 ■ Negligência
 ■ Conflitos no ambiente familiar (Desativado em 2018)
 ■ Abuso sexual / Suspeita de abuso sexual

Observação: A partir de 2018 o motivo "Devolução por tentativa de colocação familiar mal sucedida" foi desmembrado em "Adoção mal sucedida", "Guarda ou Tutela para terceiros mal sucedida" e "Guarda ou Tutela para família extensa mal sucedida".

Motivo de acolhimento por faixa etária (% da faixa em cada motivo).

Motivo	nº de c/a	0 a 6	%	7 a 11	%	12 a 15	%	16 a 18	%
Abandono pelos pais ou responsáveis	3	1	33,33	1	33,33	1	33,33	0	0,00
Negligência	2	0	0,00	0	0,00	1	50,00	1	50,00
Abuso sexual / Suspeita de abuso sexual	1	0	0,00	0	0,00	0	0,00	1	100,00
Conflitos no ambiente familiar (Desativado em 2018)	1	0	0,00	0	0,00	1	100,00	0	0,00
Abusos físicos ou psicológicos contra a criança ou adolescente	1	1	100,00	0	0,00	0	0,00	0	0,00
Total	8	2	25,00	1	12,50	3	37,50	2	25,00

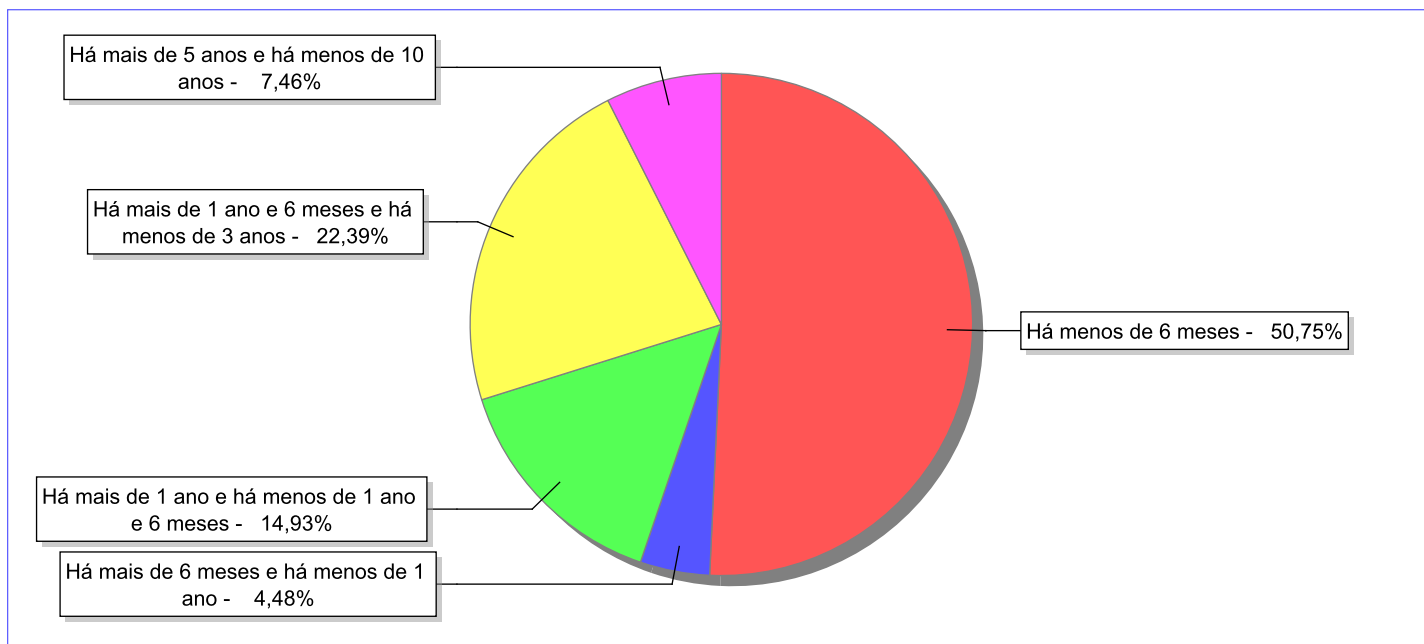
Observação: A partir de 2018 o motivo "Devolução por tentativa de colocação familiar mal sucedida" foi desmembrado em "Adoção mal sucedida", "Guarda ou Tutela para terceiros mal sucedida" e "Guarda ou Tutela para família extensa mal sucedida".

Tempo de institucionalização das crianças e adolescentes que se desligaram (*) do regime de acolhimento institucional ou familiar.

(*) Refere-se a crianças e adolescentes desligados a partir de 2008 e que não foram acolhidos novamente.

C/A desligados	nº de c/a	%
Há menos de 6 meses	34	50,75
Há mais de 6 meses e há menos de 1 ano	3	4,48
Há mais de 1 ano e há menos de 1 ano e 6 meses	10	14,93
Há mais de 1 ano e 6 meses e há menos de 3 anos	15	22,39
Há mais de 5 anos e há menos de 10 anos	5	7,46
Total	67	100,00

Percentual – tempo de acolhimento.



Motivo de desligamento.

Motivo	nº de c/a	%	feminino	masculino
Reintegração aos genitores	42	62,69	26	16
Colocação em família substituta (Desativado e Desmembrado em 2018)	9	13,43	6	3
Evasão	6	8,96	5	1
Guarda ou tutela para família extensa (a partir de 2018)	5	7,46	3	2
Transferência para outro serviço de acolhimento institucional	3	4,48	1	2
Maioridade	2	2,99	2	0
Total	67	100,00	43	24

Observação: A partir de 2018 o motivo "Colocação em família substituta" foi desmembrado em "Adoção", Guarda ou Tutela para terceiros" e "Guarda ou Tutela para família extensa".

Dos indicadores que podem contribuir para a definição da situação jurídica das crianças e adolescentes acolhidos.

Relação entre visitação e Ação de Destituição do Poder Familiar (DPF).

Detalhamento da visitação	número de c/a	%	número de c/a com DPF	% de c/a com DPF	número de c/a sem DPF	% de c/a sem DPF
semanal	1	12,50	1	100,00	0	0,00
mensal	1	12,50	0	0,00	1	100,00
bimestral	1	12,50	1	100,00	0	0,00
sem visita	5	62,50	2	40,00	3	60,00
Total	8	100,00	4	50,00	4	50,00

Faixa etária das crianças e adolescentes sem visita.

Faixa Etária	número de c/a	%	número de c/a com DPF	% de c/a com DPF	número de c/a sem DPF	% de c/a sem DPF
0 a 6	2	40,00	1	50,00	1	50,00
7 a 11	1	20,00	0	0,00	1	100,00
16 a 18	2	40,00	1	50,00	1	50,00
Total	5	100,00	2	40,00	3	60,00

Vínculos biológicos das crianças e adolescentes acolhidos

Situação	número de c/a	%	número de c/a com DPF	% de c/a com DPF	número de c/a sem DPF	% de c/a sem DPF
Pai e/ou mãe vivo(s)	6	75,00	2	33,33	4	66,67
DPF com trânsito em julgado	2	25,00	2	100,00	0	0,00
Total	8	100,00	4	50,00	4	50,00

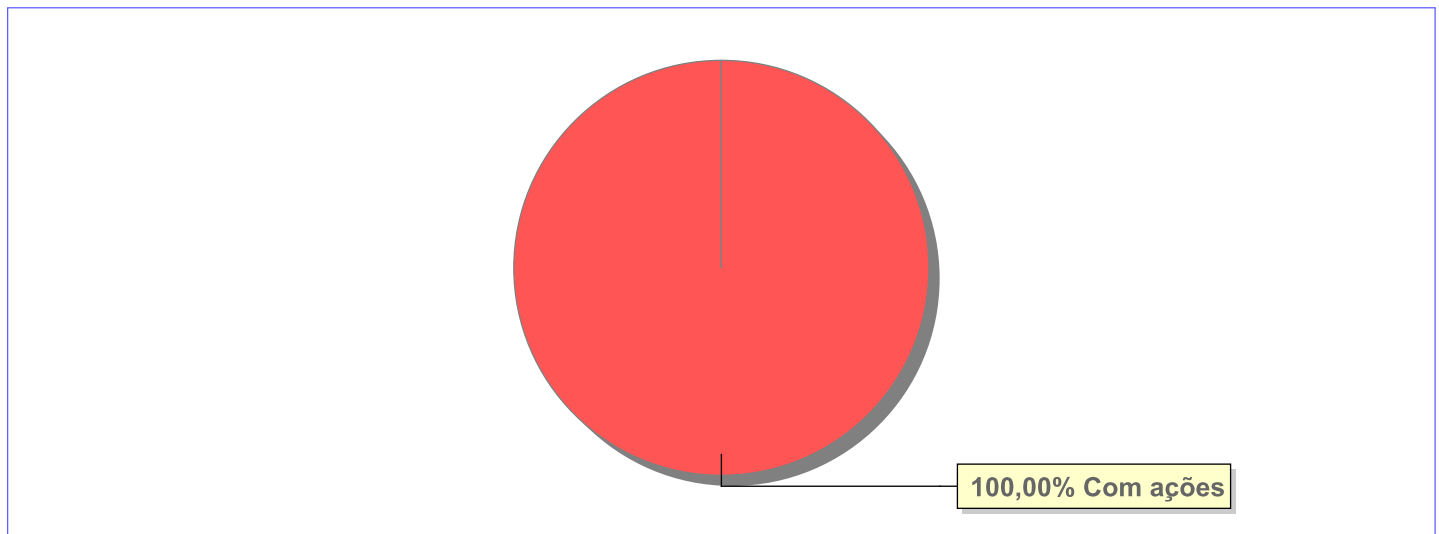
Perfil dos Aptos à adoção

Critério	Órfãos	DPF	Pais Desconhecidos	Entrega Voluntária	Total
Sexo					
Feminino	0	1	0	0	1
Masculino	0	1	0	0	1
Total	0	2	0	0	2
Faixa Etária					
12 a 15	0	1	0	0	1
16 a 18	0	1	0	0	1
Total	0	2	0	0	2
Tempo de Acolhimento					
Há mais de 5 anos e há menos de 10 anos	0	2	0	0	2
Total	0	2	0	0	2
Deficiências					
Não	0	2	0	0	2
Total	0	2	0	0	2
Doenças					
Não	0	1	0	0	1
Sim	0	1	0	0	1
Total	0	2	0	0	2
Cor/Raça					
Branca	0	1	0	0	1
Parda	0	1	0	0	1
Raça Negra	0	1	0	0	1
Total	0	2	0	0	2

Panorama e detalhamento da situação das crianças e adolescentes no sistema de justiça

Critério	número de c/a	%
Panorama da situação da c/a no sistema de justiça		
Com ações judiciais	8	100,00
Total	8	100,00
Acompanhamento no âmbito do Poder Judiciário		
com ações judiciais	8	100,00
Total	8	100,00

Distribuição percentual de ações.

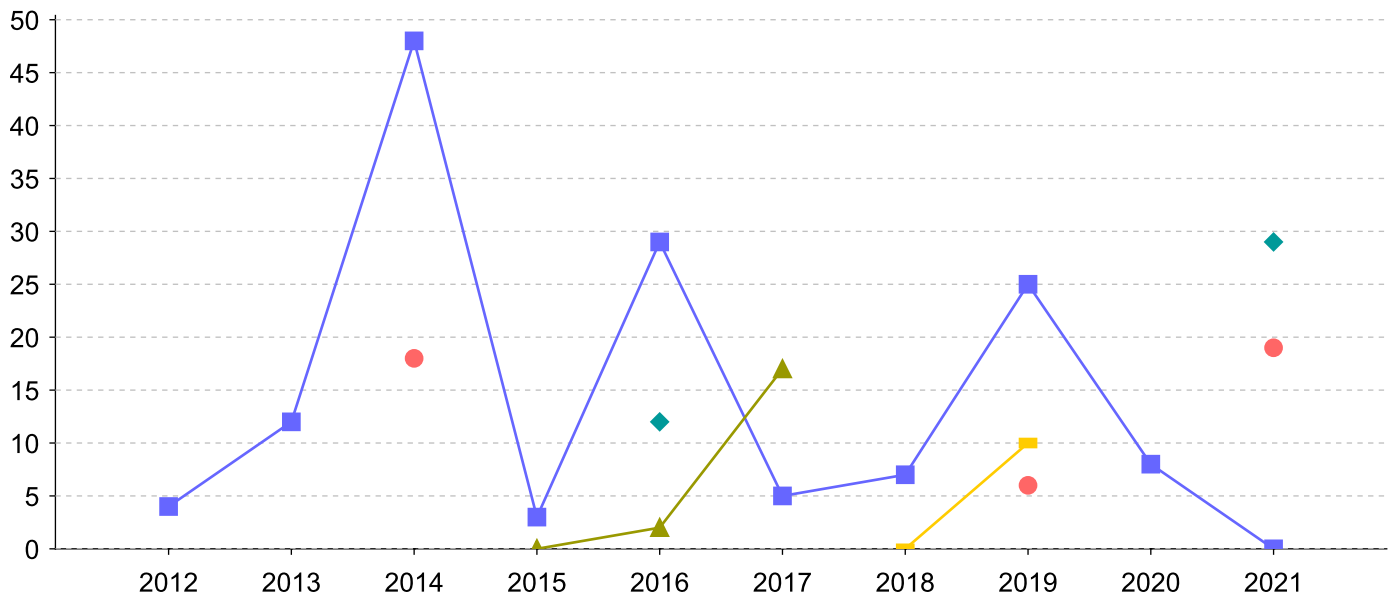


Ações Judiciais	nº de ações	%
Representação em face dos pais ou responsável (Art. 249, ECA)	6	60,00
Ação de Destituição do Poder Familiar	4	40,00
Total	10	100,00

Evolução do tempo médio de acolhimento (em meses) das c/a desligadas

Motivo do Desligamento	Média	2012	2013	2014	2015	2016	2017	2018	2019	2020	2021
Reintegração aos genitores	18	4	12	48	3	29	5	7	25	8	0
Colocação em família substituta (Desativado e Desmembrado em 2018)	7	-	-	-	0	2	17	-	-	-	-
Evasão	7	-	-	-	-	-	-	0	10	-	-
Guarda ou tutela para família extensa (a partir de 2018)	16	-	-	18	-	-	-	-	6	-	19
Maioridade	21	-	-	-	-	12	-	-	-	-	29

Evolução do tempo médio de acolhimento das c/a desligadas (principais motivos)



■ Reintegração aos genitores
 ● Guarda ou tutela para família extensa (a partir de 2018)
 ▲ Colocação em família substituta (Desativado e Desmembrado em 2018)
 ◆ Maioridade
 ■ Evasão

Distribuição da população infantojuvenil acolhida

Total das entidades de acolhimento institucional e Equipe de acompanhamento do Projeto Família Acolhedora (CREAS), das crianças e adolescentes inseridos nesses regimes, das crianças e adolescentes aptos à adoção, das crianças e adolescentes sem registro civil de nascimento e das crianças e adolescentes sem visita.

Atendimento	número de entidades	número de c/a	% de c/a no Estado	aptos à adoção	% aptos à adoção	Sem RCN	Sem Visita
SEROPÉDICA	1	8	100,00	0	0,00	0	1
Serviço de Acolhimento Institucional/ Modalidade Abrigo Institucional	1	8	100,00	0	0,00	0	1

Origem da população infantojuvenil acolhida no Município.

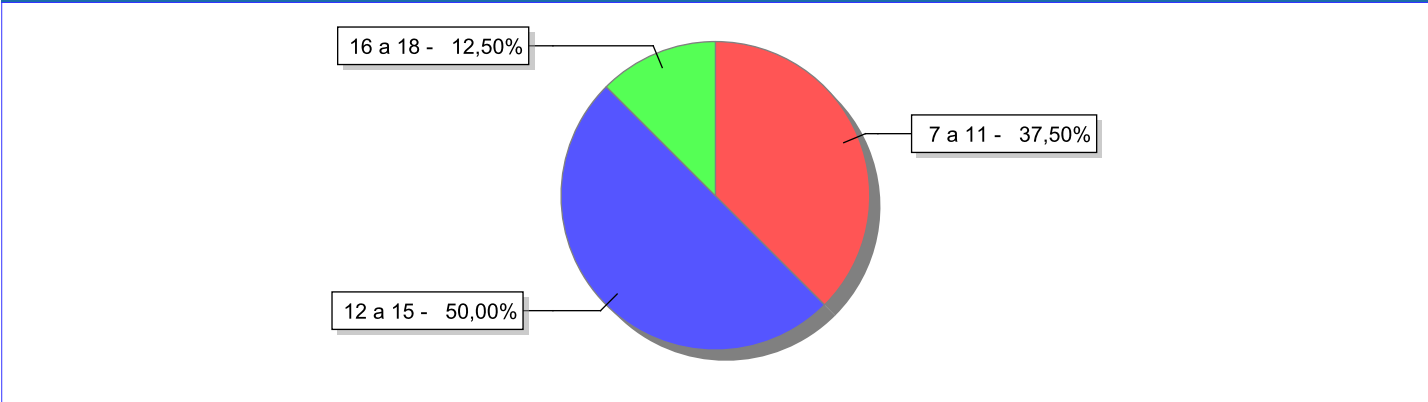
Município	Acolhidos	%
Seropédica	7	87,50
Mesquita	1	12,50
Total	8	100,00

Indicadores de faixa etária, sexo, cor/raça e escolaridade das crianças e adolescentes acolhidos.

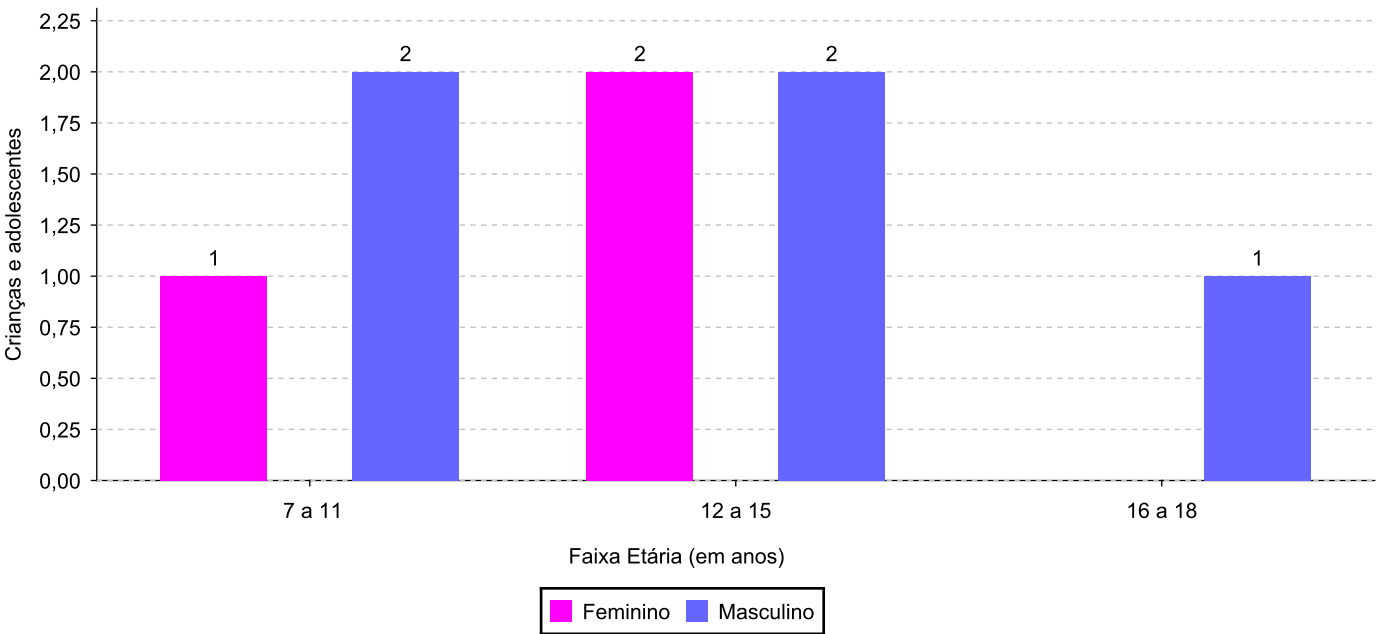
Faixa etária e sexo das crianças e adolescentes acolhidos.

Faixa etária	número de c/a	%	feminino	masculino
7 a 11	3	37,50	1	2
12 a 15	4	50,00	2	2
16 a 18	1	12,50	0	1
Total	8	100,00	3	5

Percentual de crianças e adolescentes acolhidos por faixa etária.



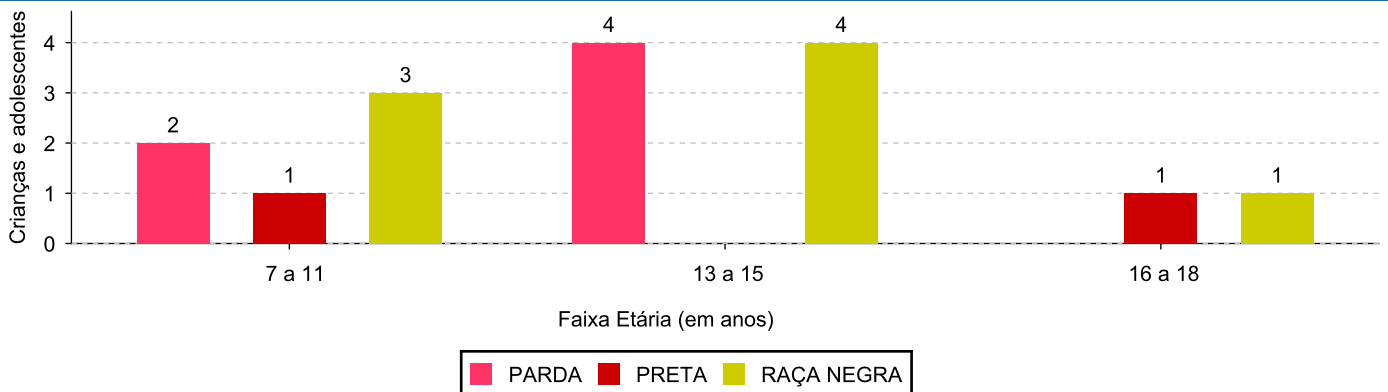
Distribuição das crianças e adolescentes acolhidos por sexo e faixa etária.



Cor/raça e faixa etária das crianças e adolescentes acolhidos.

Faixa Etária	nº de c/a	%	Branca	Amarela	Preta	Parda	Raça Negra	Indigena	Ignorado
7 a 11	3	37,50	0	0	1	2	3	0	0
12 a 15	4	50,00	0	0	0	4	4	0	0
16 a 18	1	12,50	0	0	1	0	1	0	0
Total	8	100,00	0	0	2	6	8	0	0

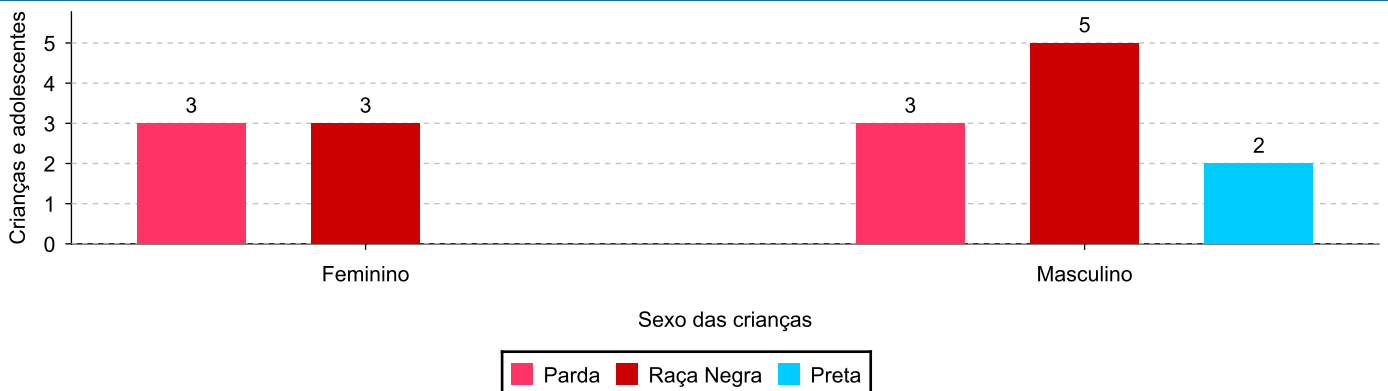
Distribuição das crianças e adolescentes acolhidos por cor/raça e faixa etária.



Cor/Raça e sexo das crianças e adolescentes acolhidos.

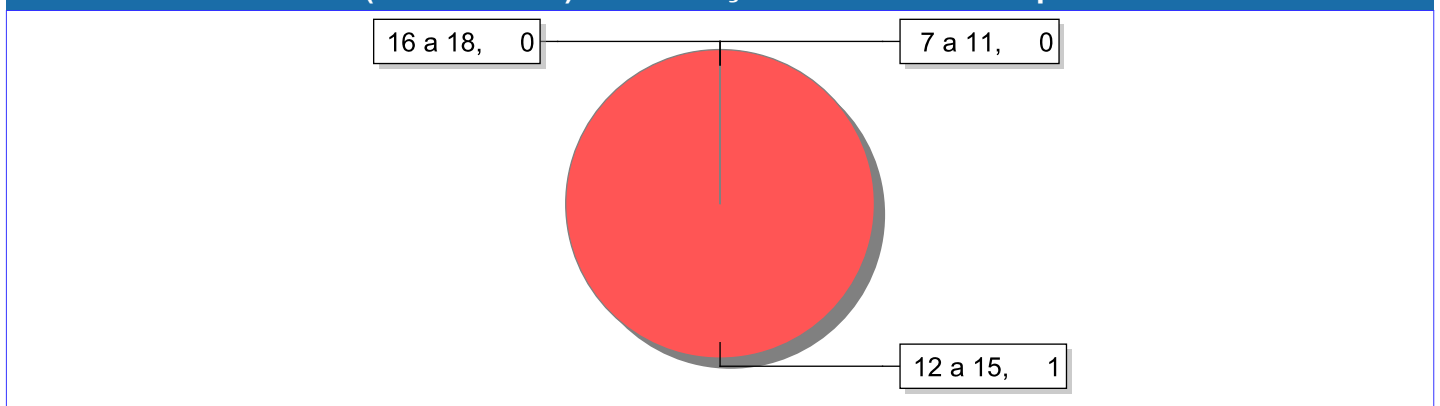
Cor/raça	número de c/a	%	feminino	masculino
Raça Negra	8	100,00	3	5
Parda	6	75,00	3	3
Preta	2	25,00	0	2
Total	8	100,00	3	5

Distribuição das crianças e adolescentes acolhidos por cor/raça e sexo.

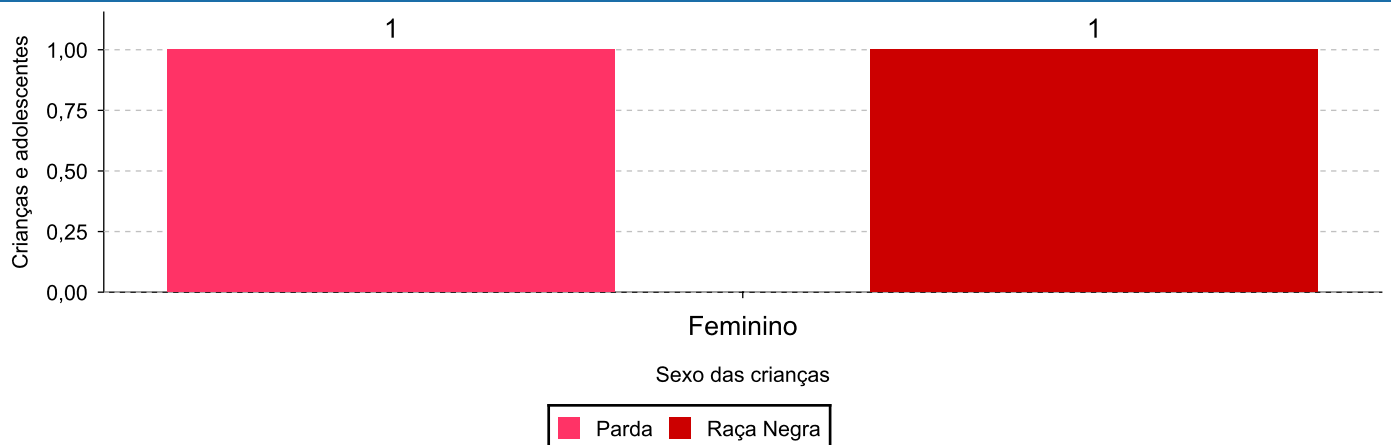


Escolaridade das crianças e adolescentes acolhidos, por faixa etária.

Faixa etária	Estuda	%	Não Estuda	%	Total	%
7 a 11	3	100,00	0	0,00	3	100,00
12 a 15	3	75,00	1	25,00	4	100,00
16 a 18	1	100,00	0	0,00	1	100,00
Total	7	87,50	1	12,50	8	100,00

Faixas etárias (em números) das crianças e adolescentes que não estudam.

Indicadores de cor/raça e sexo das crianças e adolescentes acolhidos que não estudam.

Cor/Raça	número de c/a	%	feminino	masculino
Parda	1	100,00	1	0
Raça Negra	1	100,00	1	0
Total	1	100,00	1	0

Cor/Raça e sexo das crianças e adolescentes que não estudam.


Dos indicadores de deficiência e saúde.**Crianças e Adolescentes portadores de necessidades especiais.**

Apresentam deficiência	número de c/a	%
Não	8	100,00
Total	8	100,00

Crianças e Adolescentes acolhidos que necessitam de tratamento de saúde especial.

Necessidade de tratamento de saúde especial	número de c/a	%
Sim	1	12,50
Não	7	87,50
Total	8	100,00

Doenças mais comuns.

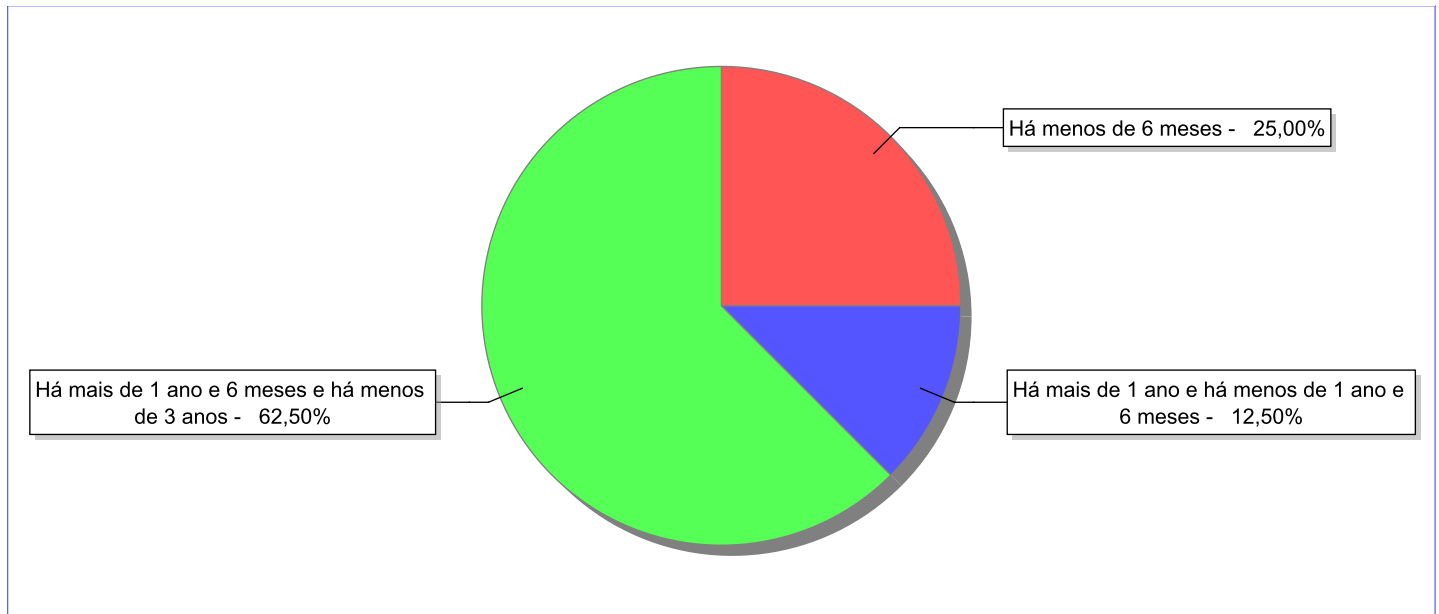
Doenças mais comuns	Incidência	%
Acompanhamento psicológico	1	100,00
Total	1	100,00

Dos indicadores de período e motivo de acolhimento / desligamento.

Tempo de institucionalização das crianças e adolescentes que se encontram em regime de acolhimento institucional ou familiar.

C/A acolhidos	nº de c/a	%
Há menos de 6 meses	2	25,00
Há mais de 1 ano e há menos de 1 ano e 6 meses	1	12,50
Há mais de 1 ano e 6 meses e há menos de 3 anos	5	62,50
Total	8	100,00

Percentual – tempo de acolhimento.



Motivo de acolhimento.

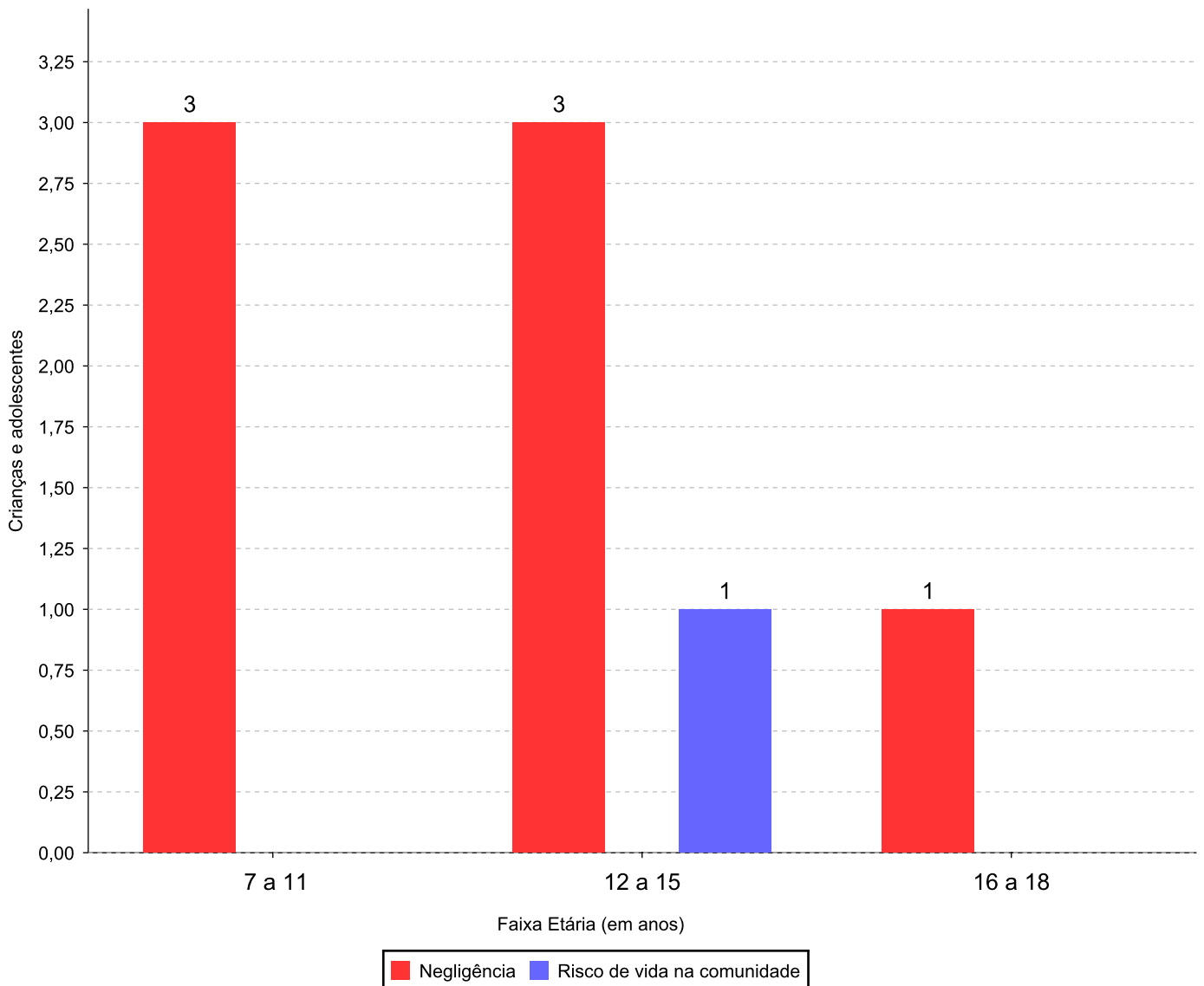
Motivo	nº de c/a	%	feminino	masculino
Negligência	7	87,50	2	5
Risco de vida na comunidade	1	12,50	1	0
Total	8	100,00	3	5

Observação: A partir de 2018 o motivo "Devolução por tentativa de colocação familiar mal sucedida" foi desmembrado em "Adoção mal sucedida", "Guarda ou Tutela para terceiros mal sucedida" e "Guarda ou Tutela para família extensa mal sucedida".

Motivo de acolhimento por faixa etária (% do motivo em cada faixa).

Motivo	nº de c/a	%	0 a 6	%	7 a 11	%	12 a 15	%	16 a 18	%
Negligência	7	87,50	0		3	100,00	3	75,00	1	100,00
Risco de vida na comunidade	1	12,50	0		0	0,00	1	25,00	0	0,00
Total	8	100,00	0	100,00	3	100,00	4	100,00	1	100,00

Motivos de acolhimento com maior incidência para cada faixa etária.



Observação: A partir de 2018 o motivo "Devolução por tentativa de colocação familiar mal sucedida" foi desmembrado em "Adoção mal sucedida", "Guarda ou Tutela para terceiros mal sucedida" e "Guarda ou Tutela para família extensa mal sucedida".

Motivo de acolhimento por faixa etária (% da faixa em cada motivo).

Motivo	nº de c/a	0 a 6	%	7 a 11	%	12 a 15	%	16 a 18	%
Negligência	7	0	0,00	3	42,86	3	42,86	1	14,29
Risco de vida na comunidade	1	0	0,00	0	0,00	1	100,00	0	0,00
Total	8	0	0,00	3	37,50	4	50,00	1	12,50

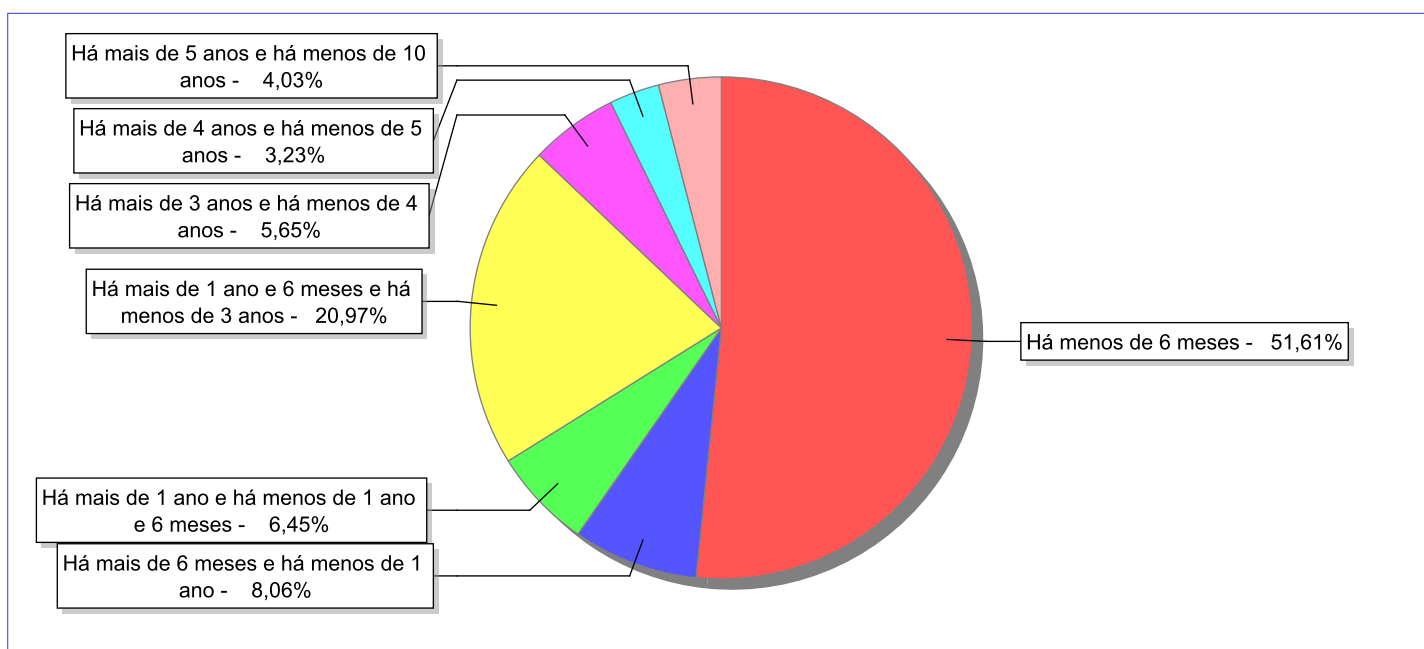
Observação: A partir de 2018 o motivo "Devolução por tentativa de colocação familiar mal sucedida" foi desmembrado em "Adoção mal sucedida", "Guarda ou Tutela para terceiros mal sucedida" e "Guarda ou Tutela para família extensa mal sucedida".

Tempo de institucionalização das crianças e adolescentes que se desligaram (*) do regime de acolhimento institucional ou familiar.

(*) Refere-se a crianças e adolescentes desligados a partir de 2008 e que não foram acolhidos novamente.

C/A desligados	nº de c/a	%
Há menos de 6 meses	64	51,61
Há mais de 6 meses e há menos de 1 ano	10	8,06
Há mais de 1 ano e há menos de 1 ano e 6 meses	8	6,45
Há mais de 1 ano e 6 meses e há menos de 3 anos	26	20,97
Há mais de 3 anos e há menos de 4 anos	7	5,65
Há mais de 4 anos e há menos de 5 anos	4	3,23
Há mais de 5 anos e há menos de 10 anos	5	4,03
Total	124	100,00

Percentual – tempo de acolhimento.



Motivo de desligamento.

Motivo	nº de c/a	%	feminino	masculino
Reintegração aos genitores	82	66,13	43	39
Guarda ou tutela para família extensa (a partir de 2018)	14	11,29	6	8
Guarda ou Tutela para terceiros (a partir de 2018)	9	7,26	6	3
Colocação em família substituta (Desativado e Desmembrado em 2018)	7	5,65	4	3
Maioridade	6	4,84	5	1
Evasão	5	4,03	3	2
Transferência para outro regime de atendimento	1	0,81	0	1
Total	124	100,00	67	57

Observação: A partir de 2018 o motivo "Colocação em família substituta" foi desmembrado em "Adoção", Guarda ou Tutela para terceiros" e "Guarda ou Tutela para família extensa".

Dos indicadores que podem contribuir para a definição da situação jurídica das crianças e adolescentes acolhidos.

Relação entre visitação e Ação de Destituição do Poder Familiar (DPF).

Detalhamento da visitação	número de c/a	%	número de c/a com DPF	% de c/a com DPF	número de c/a sem DPF	% de c/a sem DPF
semanal	7	87,50	1	14,29	6	85,71
sem visita	1	12,50	1	100,00	0	0,00
Total	8	100,00	2	25,00	6	75,00

Faixa etária das crianças e adolescentes sem visita.

Faixa Etária	número de c/a	%	número de c/a com DPF	% de c/a com DPF	número de c/a sem DPF	% de c/a sem DPF
7 a 11	1	100,00	1	100,00	0	0,00
Total	1	100,00	1	100,00	0	0,00

Vínculos biológicos das crianças e adolescentes acolhidos

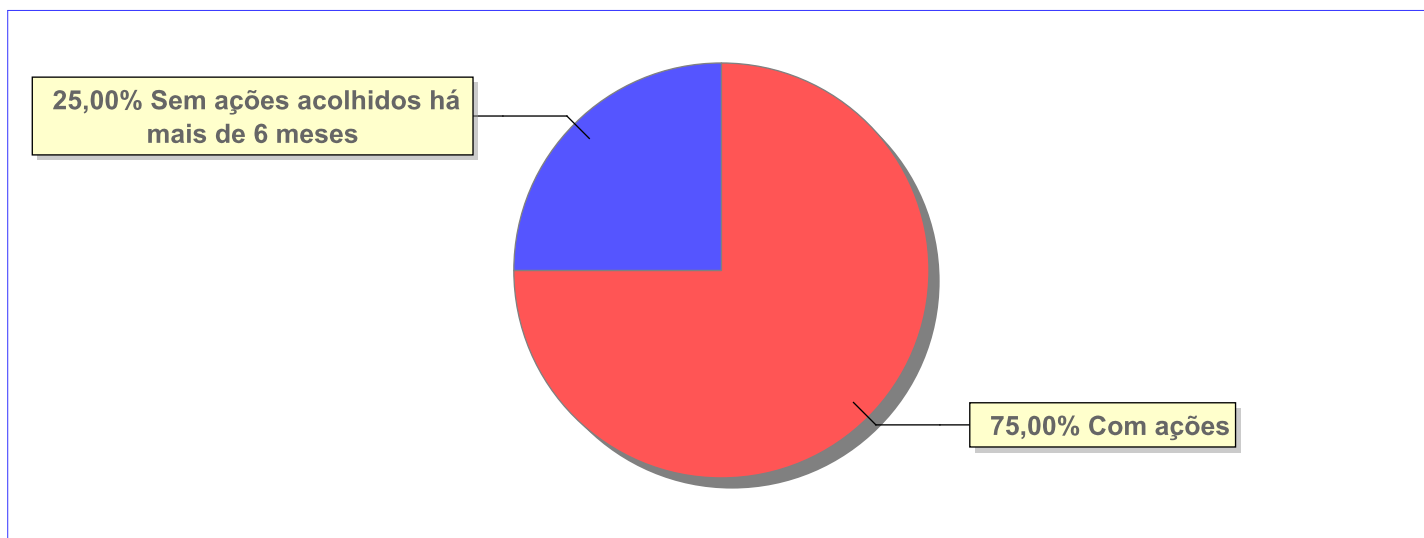
Situação	número de c/a	%	número de c/a com DPF	% de c/a com DPF	número de c/a sem DPF	% de c/a sem DPF
Pai e/ou mãe vivo(s)	8	100,00	2	25,00	6	75,00
Total	8	100,00	2	25,00	6	75,00

Não há Aptos à adoção neste município

Panorama e detalhamento da situação das crianças e adolescentes no sistema de justiça

Critério	número de c/a	%
Panorama da situação da c/a no sistema de justiça		
Com ações judiciais	6	75,00
Sem ações judiciais	2	25,00
Total	8	100,00
Acompanhamento no âmbito da PJIJ de crianças e adolescentes sem ações		
Sem P.A. acolhidos há mais de 6 meses	2	100,00
Total	2	100,00
Acompanhamento no âmbito do Poder Judiciário		
com ações judiciais	6	75,00
sem ações e sem procedimentos judiciais	2	25,00
Total	8	100,00

Distribuição percentual de ações.

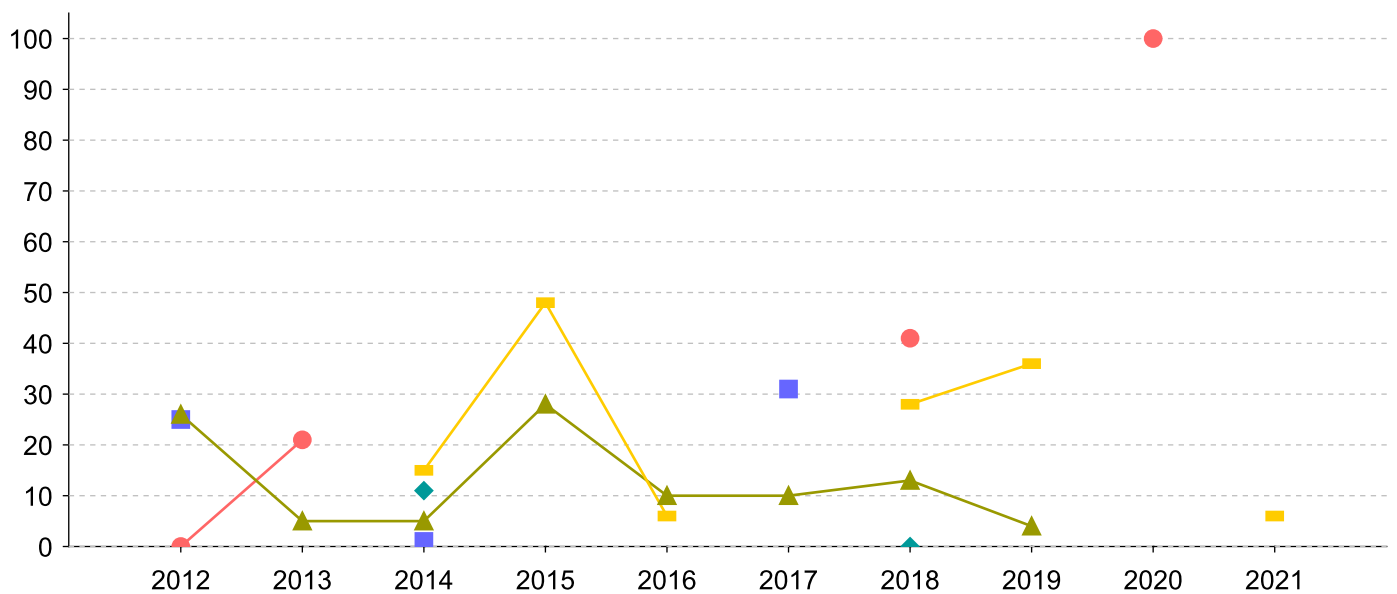


Ações Judiciais	nº de ações	%
Representação em face dos pais ou responsável (Art. 249, ECA)	4	57,14
Ação de Destituição do Poder Familiar	2	28,57
Ação de Guarda Judicial	1	14,29
Total	7	100,00

Evolução do tempo médio de acolhimento (em meses) das c/a desligadas

Motivo do Desligamento	Média	2012	2013	2014	2015	2016	2017	2018	2019	2020	2021
Reintegração aos genitores	11	26	5	5	28	10	10	13	4	-	-
Guarda ou tutela para família extensa (a partir de 2018)	22	-	-	15	48	6	-	28	36	-	6
Guarda ou Tutela para terceiros (a partir de 2018)	40	-	-	-	-	-	-	-	33	44	43
Colocação em família substituta (Desativado e Desmembrado em 2018)	21	25	-	1	-	-	31	-	-	-	-
Maioridade	41	0	21	-	-	-	-	41	-	100	-
Evasão	6	-	-	11	-	-	-	0	-	-	-
Transferência para outro regime de atendimento	14	-	-	-	-	-	-	-	-	-	14

Evolução do tempo médio de acolhimento das c/a desligadas (principais motivos)



■ Colocação em família substituta (Desativado e Desmembrado em 2018)
 ● Maioridade
▲ Reintegração aos genitores
 ◆ Evasão
 ■ Guarda ou tutela para família extensa (a partir de 2018)

Distribuição da população infantojuvenil acolhida

Total das entidades de acolhimento institucional e Equipe de acompanhamento do Projeto Família Acolhedora (CREAS), das crianças e adolescentes inseridos nesses regimes, das crianças e adolescentes aptos à adoção, das crianças e adolescentes sem registro civil de nascimento e das crianças e adolescentes sem visita.

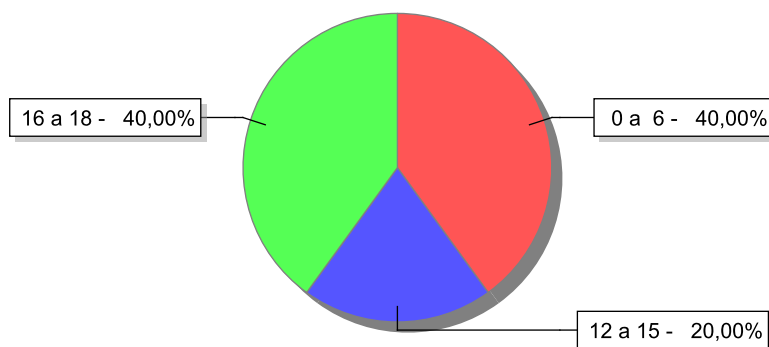
Atendimento	número de entidades	número de c/a	% de c/a no Estado	aptos à adoção	% aptos à adoção	Sem RCN	Sem Visita
SILVA JARDIM	2	5	100,00	1	20,00	0	3
Serviço de Acolhimento Institucional/ Modalidade Abrigo Institucional	2	5	100,00	1	20,00	0	3

Origem da população infantojuvenil acolhida no Município.

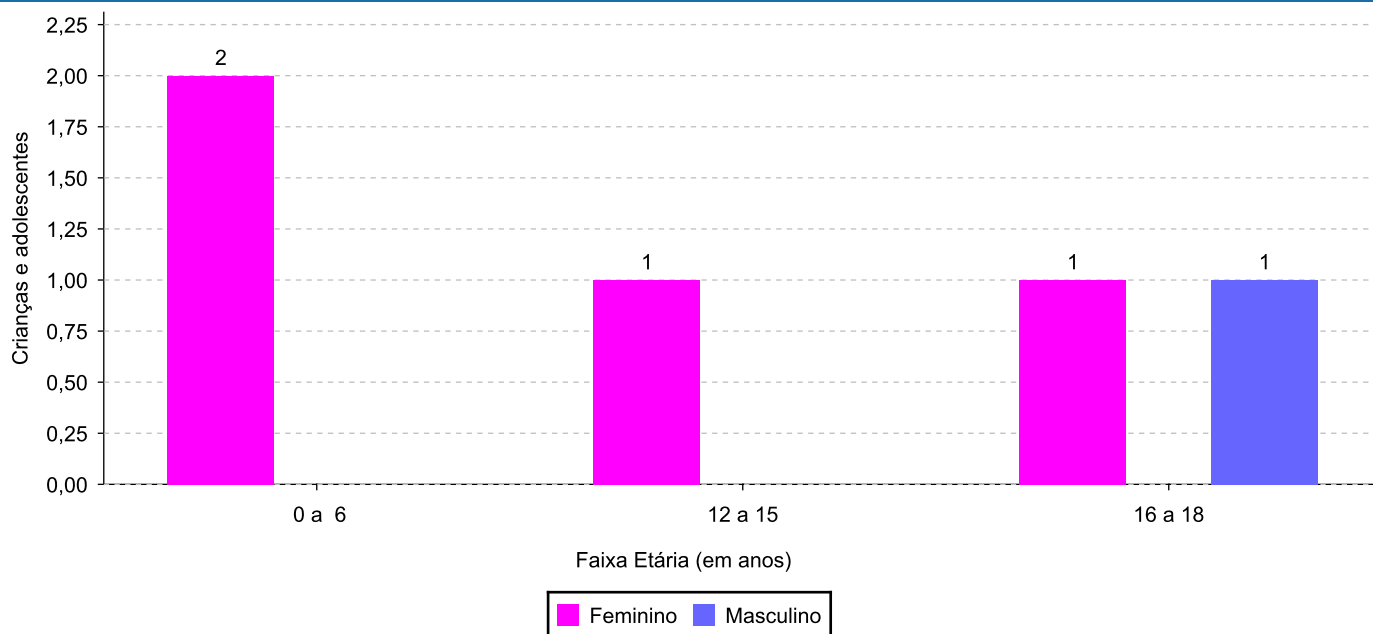
Município	Acolhidos	%
Silva Jardim	4	80,00
Rio de Janeiro	1	20,00
Total	5	100,00

Faixa etária	número de c/a	%	feminino	masculino
0 a 6	2	40,00	2	0
12 a 15	1	20,00	1	0
16 a 18	2	40,00	1	1
Total	5	100,00	4	1

Percentual de crianças e adolescentes acolhidos por faixa etária.



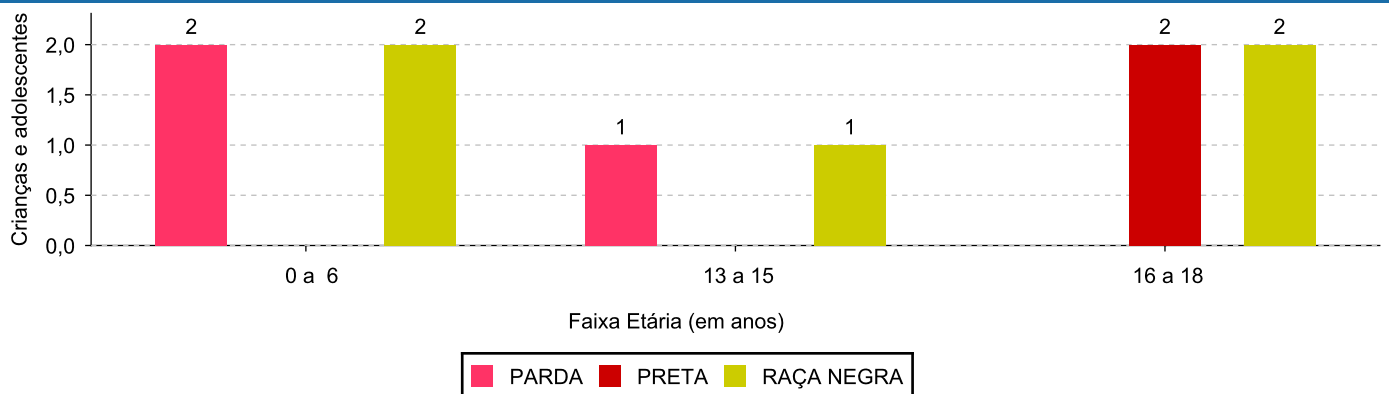
Distribuição das crianças e adolescentes acolhidos por sexo e faixa etária.



Cor/raça e faixa etária das crianças e adolescentes acolhidos.

Faixa Etária	nº de c/a	%	Branca	Amarela	Preta	Parda	Raça Negra	Indigena	Ignorado
0 a 6	2	40,00	0	0	0	2	2	0	0
12 a 15	1	20,00	0	0	0	1	1	0	0
16 a 18	2	40,00	0	0	2	0	2	0	0
Total	5	100,00	0	0	2	3	5	0	0

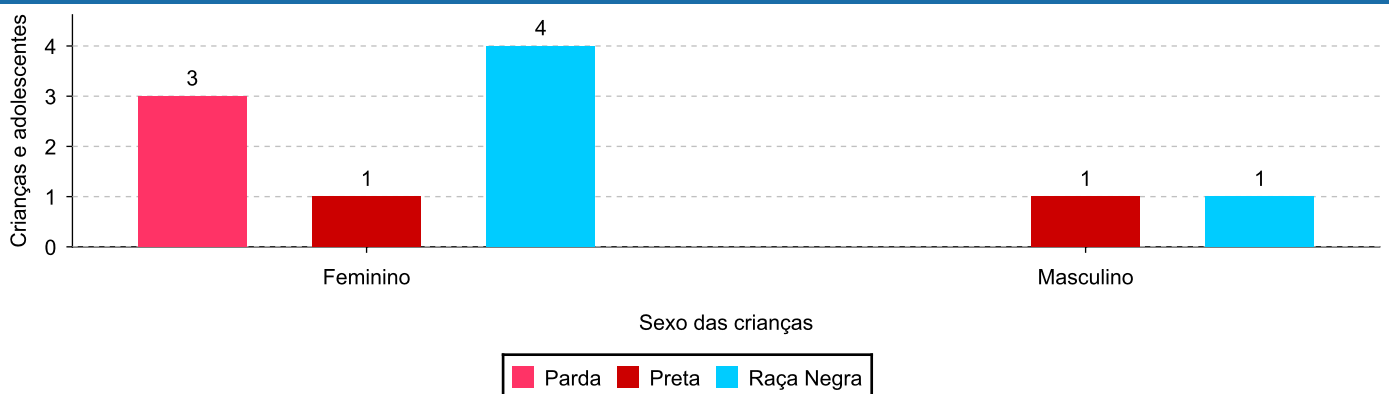
Distribuição das crianças e adolescentes acolhidos por cor/raça e faixa etária.



Cor/Raça e sexo das crianças e adolescentes acolhidos.

Cor/raça	número de c/a	%	feminino	masculino
Raça Negra	5	100,00	4	1
Parda	3	60,00	3	0
Preta	2	40,00	1	1
Total	5	100,00	4	1

Distribuição das crianças e adolescentes acolhidos por cor/raça e sexo.



Escolaridade das crianças e adolescentes acolhidos, por faixa etária.

Faixa etária	Estuda	%	Não Estuda	%	Total	%
0 a 6	2	100,00	0	0,00	2	100,00
12 a 15	1	100,00	0	0,00	1	100,00
16 a 18	2	100,00	0	0,00	2	100,00
Total	5	100,00	0	0,00	5	100,00

Dos indicadores de deficiência e saúde.
Crianças e Adolescentes portadores de necessidades especiais.

Apresentam deficiência	número de c/a	%
Não	5	100,00
Total	5	100,00

Crianças e Adolescentes acolhidos que necessitam de tratamento de saúde especial.

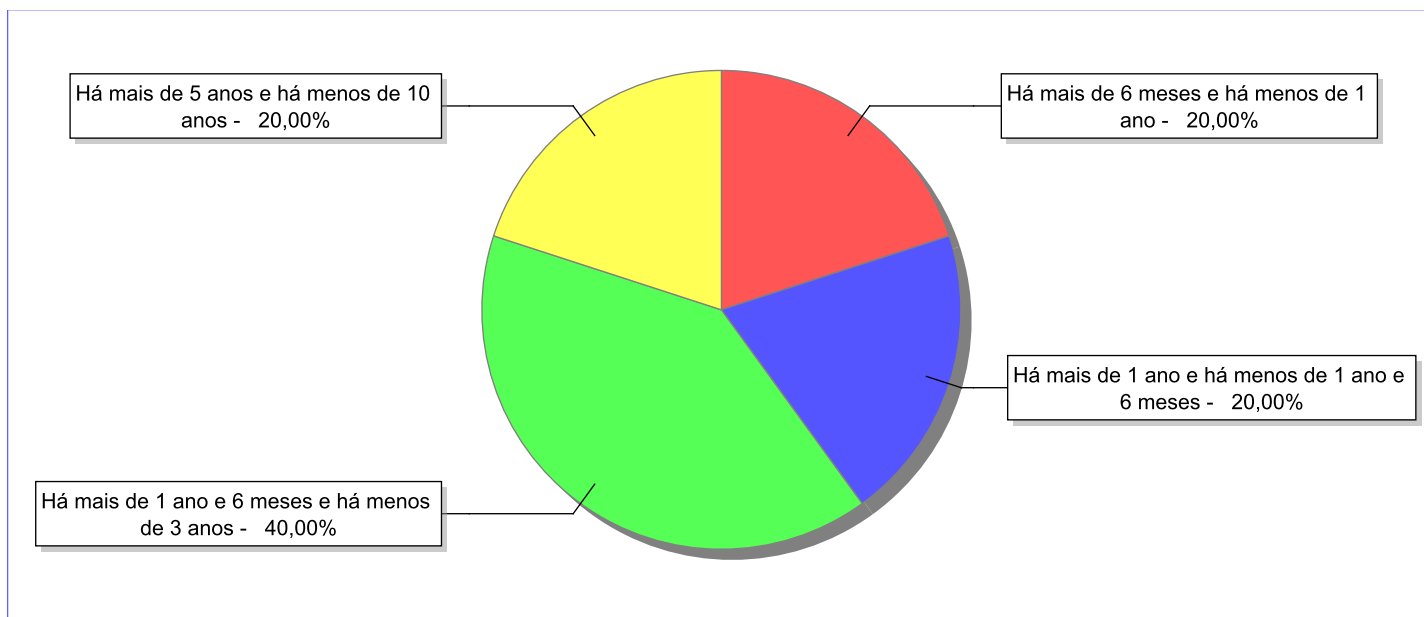
Necessidade de tratamento de saúde especial	número de c/a	%
Não	5	100,00
Total	5	100,00

Dos indicadores de período e motivo de acolhimento / desligamento.

Tempo de institucionalização das crianças e adolescentes que se encontram em regime de acolhimento institucional ou familiar.

C/A acolhidos	nº de c/a	%
Há mais de 6 meses e há menos de 1 ano	1	20,00
Há mais de 1 ano e há menos de 1 ano e 6 meses	1	20,00
Há mais de 1 ano e 6 meses e há menos de 3 anos	2	40,00
Há mais de 5 anos e há menos de 10 anos	1	20,00
Total	5	100,00

Percentual – tempo de acolhimento.



Motivo de acolhimento.

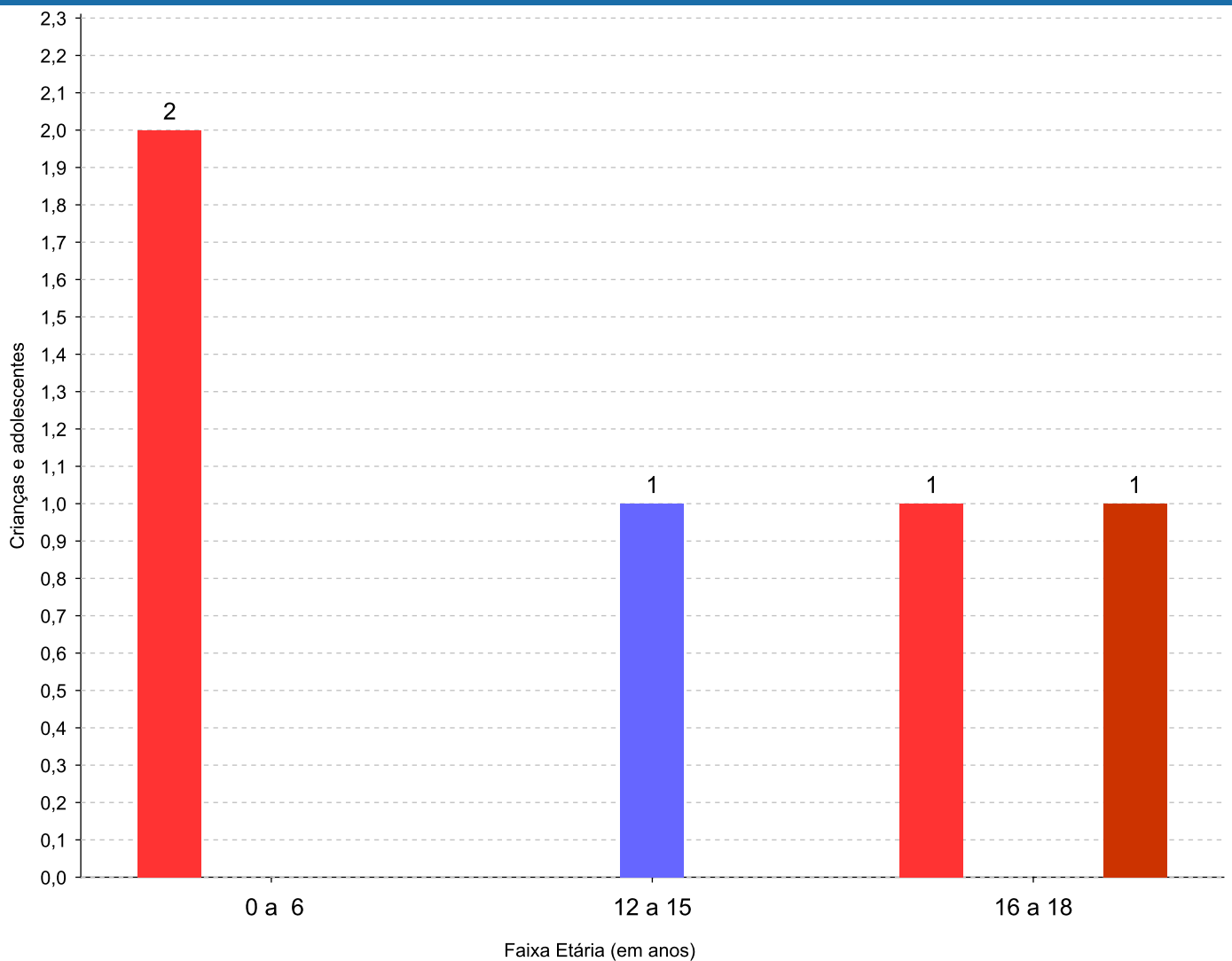
Motivo	nº de c/a	%	feminino	masculino
Risco de vida na comunidade	3	60,00	3	0
Abandono pelos pais ou responsáveis	1	20,00	0	1
Guarda ou tutela para terceiros mal sucedida (a partir de 2018)	1	20,00	1	0
Total	5	100,00	4	1

Observação: A partir de 2018 o motivo "Devolução por tentativa de colocação familiar mal sucedida" foi desmembrado em "Adoção mal sucedida", "Guarda ou Tutela para terceiros mal sucedida" e "Guarda ou Tutela para família extensa mal sucedida".

Motivo de acolhimento por faixa etária (% do motivo em cada faixa).

Motivo	nº de c/a	%	0 a 6	%	7 a 11	%	12 a 15	%	16 a 18	%
Risco de vida na comunidade	3	60,00	2	100,00	0		0	0,00	1	50,00
Abandono pelos pais ou responsáveis	1	20,00	0	0,00	0		0	0,00	1	50,00
Guarda ou tutela para terceiros mal sucedida (a partir de 2018)	1	20,00	0	0,00	0		1	100,00	0	0,00
Total	5	100,00	2	100,00	0	100,00	1	100,00	2	100,00

Motivos de acolhimento com maior incidência para cada faixa etária.



■ Risco de vida na comunidade
 ■ Guarda ou tutela para terceiros mal sucedida (a partir de 2018)
 ■ Abandono pelos pais ou responsáveis

Observação: A partir de 2018 o motivo "Devolução por tentativa de colocação familiar mal sucedida" foi desmembrado em "Adoção mal sucedida", "Guarda ou Tutela para terceiros mal sucedida" e "Guarda ou Tutela para família extensa mal sucedida".

Motivo de acolhimento por faixa etária (% da faixa em cada motivo).

Motivo	nº de c/a	0 a 6	%	7 a 11	%	12 a 15	%	16 a 18	%
Risco de vida na comunidade	3	2	66,67	0	0,00	0	0,00	1	33,33
Abandono pelos pais ou responsáveis	1	0	0,00	0	0,00	0	0,00	1	100,00
Guarda ou tutela para terceiros mal sucedida (a partir de 2018)	1	0	0,00	0	0,00	1	100,00	0	0,00
Total	5	2	40,00	0	0,00	1	20,00	2	40,00

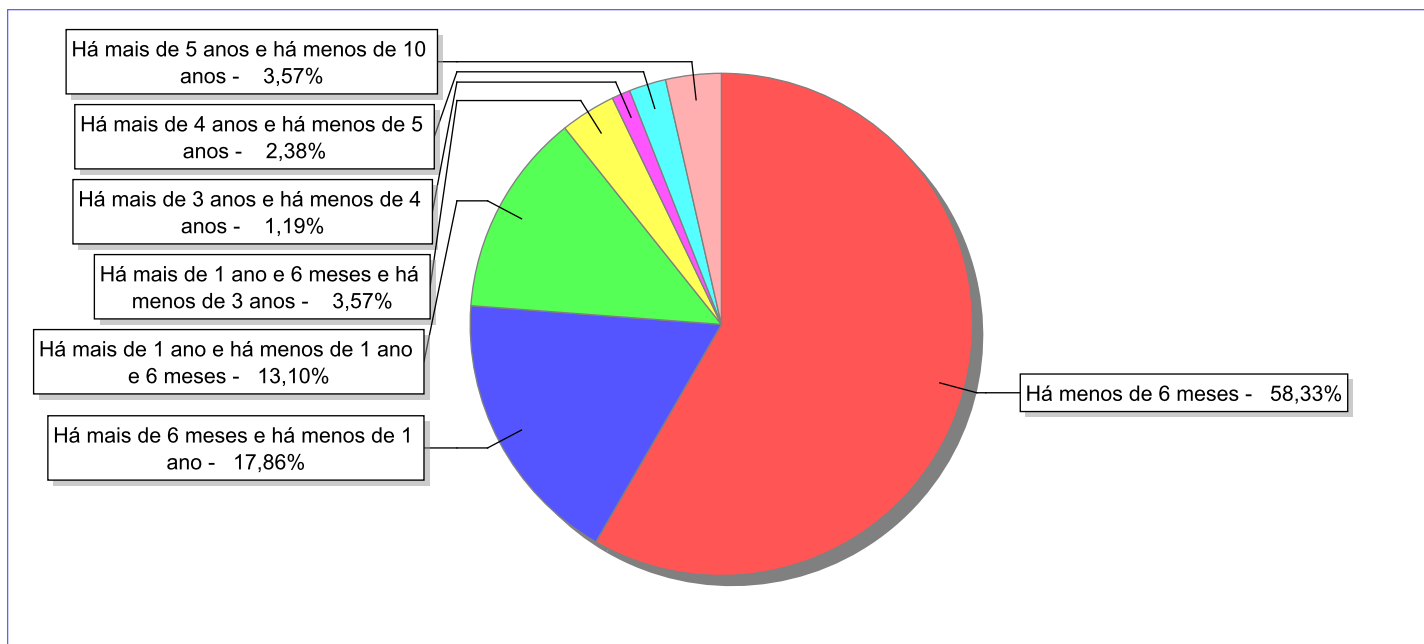
Observação: A partir de 2018 o motivo "Devolução por tentativa de colocação familiar mal sucedida" foi desmembrado em "Adoção mal sucedida", "Guarda ou Tutela para terceiros mal sucedida" e "Guarda ou Tutela para família extensa mal sucedida".

Tempo de institucionalização das crianças e adolescentes que se desligaram (*) do regime de acolhimento institucional ou familiar.

(*) Refere-se a crianças e adolescentes desligados a partir de 2008 e que não foram acolhidos novamente.

C/A desligados	nº de c/a	%
Há menos de 6 meses	49	58,33
Há mais de 6 meses e há menos de 1 ano	15	17,86
Há mais de 1 ano e há menos de 1 ano e 6 meses	11	13,10
Há mais de 1 ano e 6 meses e há menos de 3 anos	3	3,57
Há mais de 3 anos e há menos de 4 anos	1	1,19
Há mais de 4 anos e há menos de 5 anos	2	2,38
Há mais de 5 anos e há menos de 10 anos	3	3,57
Total	84	100,00

Percentual – tempo de acolhimento.



Motivo de desligamento.

Motivo	nº de c/a	%	feminino	masculino
Reintegração aos genitores	61	72,62	36	25
Guarda ou tutela para família extensa (a partir de 2018)	6	7,14	4	2
Colocação em família substituta (Desativado e Desmembrado em 2018)	6	7,14	1	5
Transferência para outro serviço de acolhimento institucional	3	3,57	2	1
Evasão	3	3,57	0	3
Transferência para outro regime de atendimento	2	2,38	0	2
Maioridade	2	2,38	2	0
Recambiamento ao Município de Origem	1	1,19	0	1
Total	84	100,00	45	39

Observação: A partir de 2018 o motivo "Colocação em família substituta" foi desmembrado em "Adoção", Guarda ou Tutela para terceiros" e "Guarda ou Tutela para família extensa".

Dos indicadores que podem contribuir para a definição da situação jurídica das crianças e adolescentes acolhidos.

Relação entre visitação e Ação de Destituição do Poder Familiar (DPF).

Detalhamento da visitação	número de c/a	%	número de c/a com DPF	% de c/a com DPF	número de c/a sem DPF	% de c/a sem DPF
diária	1	20,00	0	0,00	1	100,00
semanal	1	20,00	0	0,00	1	100,00
sem visita	3	60,00	1	33,33	2	66,67
Total	5	100,00	1	20,00	4	80,00

Faixa etária das crianças e adolescentes sem visita.

Faixa Etária	número de c/a	%	número de c/a com DPF	% de c/a com DPF	número de c/a sem DPF	% de c/a sem DPF
0 a 6	1	33,33	0	0,00	1	100,00
16 a 18	2	66,67	1	50,00	1	50,00
Total	3	100,00	1	33,33	2	66,67

Vínculos biológicos das crianças e adolescentes acolhidos

Situação	número de c/a	%	número de c/a com DPF	% de c/a com DPF	número de c/a sem DPF	% de c/a sem DPF
Pai e/ou mãe vivo(s)	4	80,00	0	0,00	4	100,00
DPF com trânsito em julgado	1	20,00	1	100,00	0	0,00
Total	5	100,00	1	20,00	4	80,00

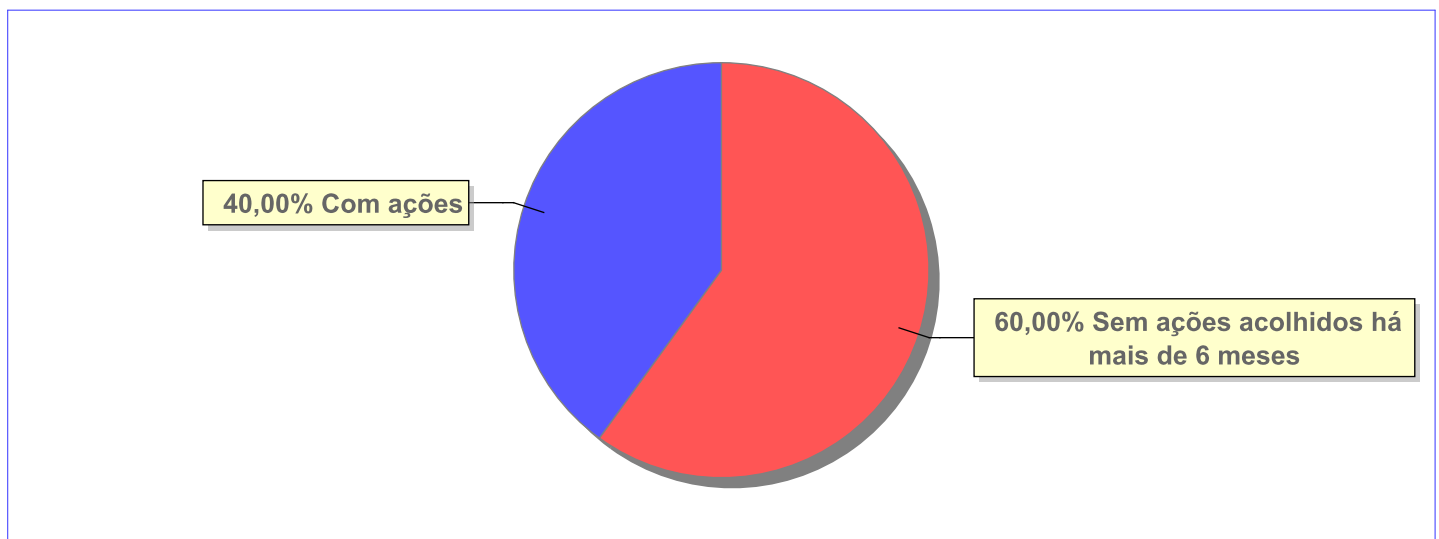
Perfil dos Aptos à adoção

Critério	Órfãos	DPF	Pais Desconhecidos	Entrega Voluntária	Total
Sexo					
Feminino	0	1	0	0	1
Total	0	1	0	0	1
Faixa Etária					
16 a 18	0	1	0	0	1
Total	0	1	0	0	1
Tempo de Acolhimento					
Há mais de 5 anos e há menos de 10 anos	0	1	0	0	1
Total	0	1	0	0	1
Deficiências					
Não	0	1	0	0	1
Total	0	1	0	0	1
Doenças					
Não	0	1	0	0	1
Total	0	1	0	0	1
Cor/Raça					
Preta	0	1	0	0	1
Raça Negra	0	1	0	0	1
Total	0	1	0	0	1

Panorama e detalhamento da situação das crianças e adolescentes no sistema de justiça

Critério	número de c/a	%
Panorama da situação da c/a no sistema de justiça		
Com ações judiciais	2	40,00
Sem ações judiciais	3	60,00
Total	5	100,00
Acompanhamento no âmbito da PJIJ de crianças e adolescentes sem ações		
Sem P.A. acolhidos há mais de 6 meses	3	100,00
Total	3	100,00
Acompanhamento no âmbito do Poder Judiciário		
com ações judiciais	2	40,00
com procedimentos judiciais	2	40,00
sem ações e sem procedimentos judiciais	1	20,00
Total	5	100,00

Distribuição percentual de ações.

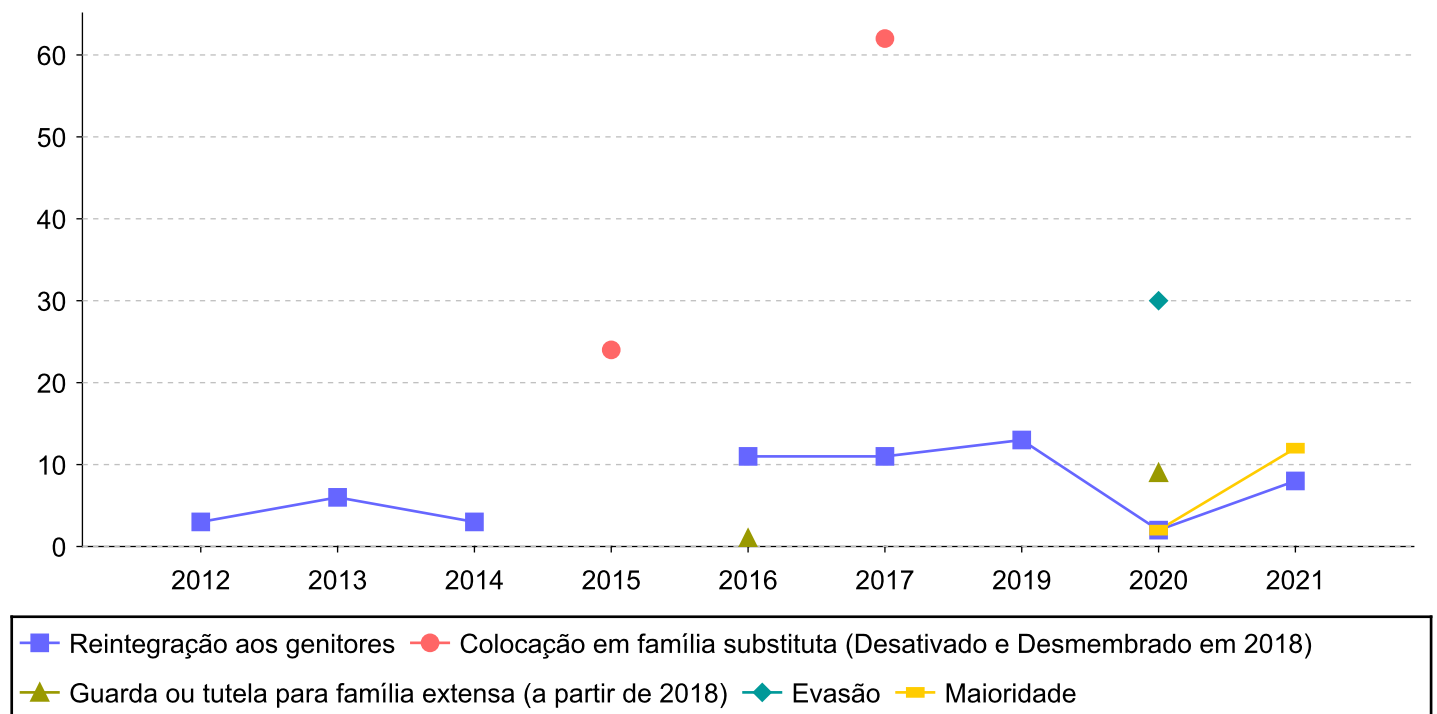


Ações Judiciais	nº de ações	%
Ação de Destituição do Poder Familiar	1	33,33
Ação de Investigação de Paternidade	1	33,33
Representação em face dos pais ou responsável (Art. 249, ECA)	1	33,33
Total	3	100,00

Evolução do tempo médio de acolhimento (em meses) das c/a desligadas

Motivo do Desligamento	Média	2012	2013	2014	2015	2016	2017	2018	2019	2020	2021
Reintegração aos genitores	7	3	6	3	-	11	11	-	13	2	8
Guarda ou tutela para família extensa (a partir de 2018)	4	-	-	-	-	1	-	-	-	9	-
Colocação em família substituta (Desativado e Desmembrado em 2018)	49	-	-	-	24	-	62	-	-	-	-
Maioridade	7	-	-	-	-	-	-	-	-	2	12
Transferência para outro regime de atendimento	2	-	2	-	-	-	-	-	-	-	-
Evasão	30	-	-	-	-	-	-	-	-	30	-
Recambiamento ao Município de Origem	10	-	-	-	-	-	-	-	10	-	-

Evolução do tempo médio de acolhimento das c/a desligadas (principais motivos)



Distribuição da população infantojuvenil acolhida

Total das entidades de acolhimento institucional e Equipe de acompanhamento do Projeto Família Acolhedora (CREAS), das crianças e adolescentes inseridos nesses regimes, das crianças e adolescentes aptos à adoção, das crianças e adolescentes sem registro civil de nascimento e das crianças e adolescentes sem visita.

Atendimento	número de entidades	número de c/a	% de c/a no Estado	aptos à adoção	% aptos à adoção	Sem RCN	Sem Visita
SUMIDOURO	1	9	100,00	1	11,11	0	3
Serviço de Acolhimento Institucional/ Modalidade Abrigo Institucional	1	9	100,00	1	11,11	0	3

Origem da população infantojuvenil acolhida no Município.

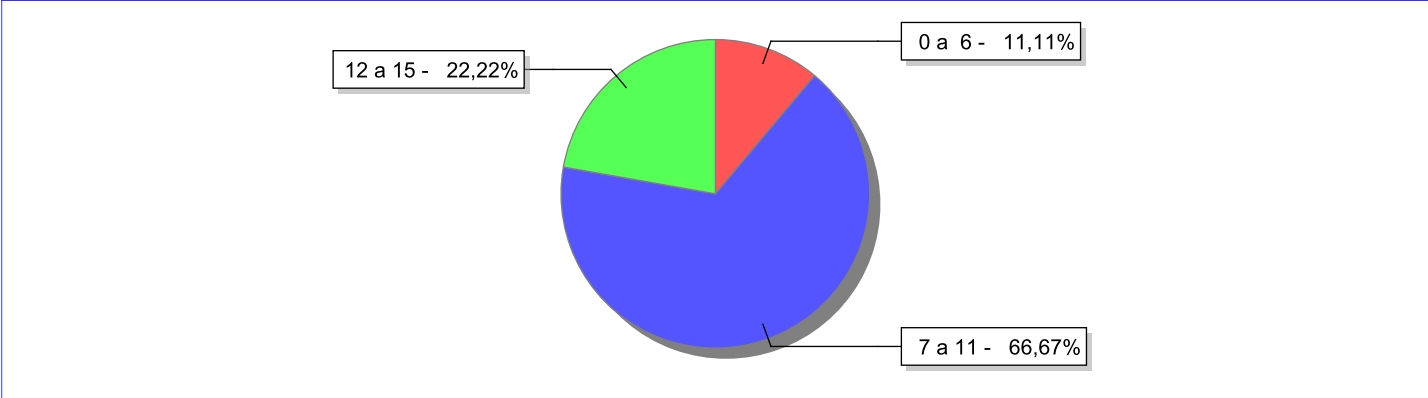
Município	Acolhidos	%
Sumidouro	9	100,00

Indicadores de faixa etária, sexo, cor/raça e escolaridade das crianças e adolescentes acolhidos.

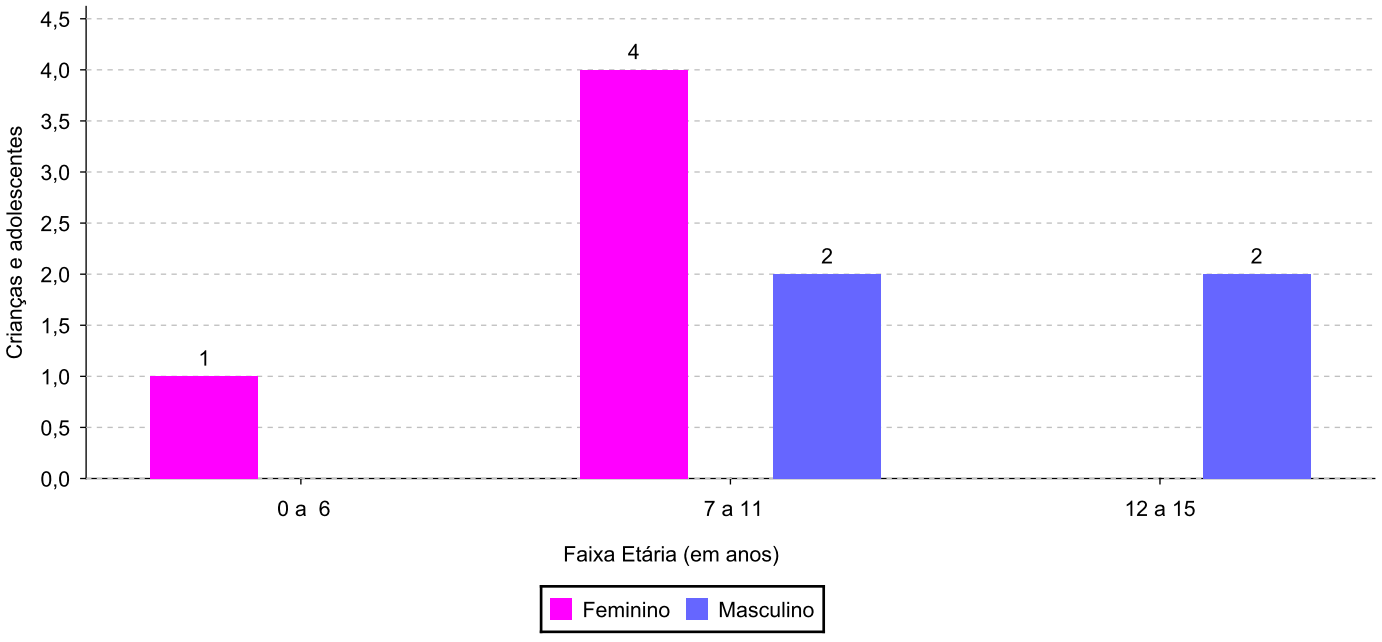
Faixa etária e sexo das crianças e adolescentes acolhidos.

Faixa etária	número de c/a	%	feminino	masculino
0 a 6	1	11,11	1	0
7 a 11	6	66,67	4	2
12 a 15	2	22,22	0	2
Total	9	100,00	5	4

Percentual de crianças e adolescentes acolhidos por faixa etária.



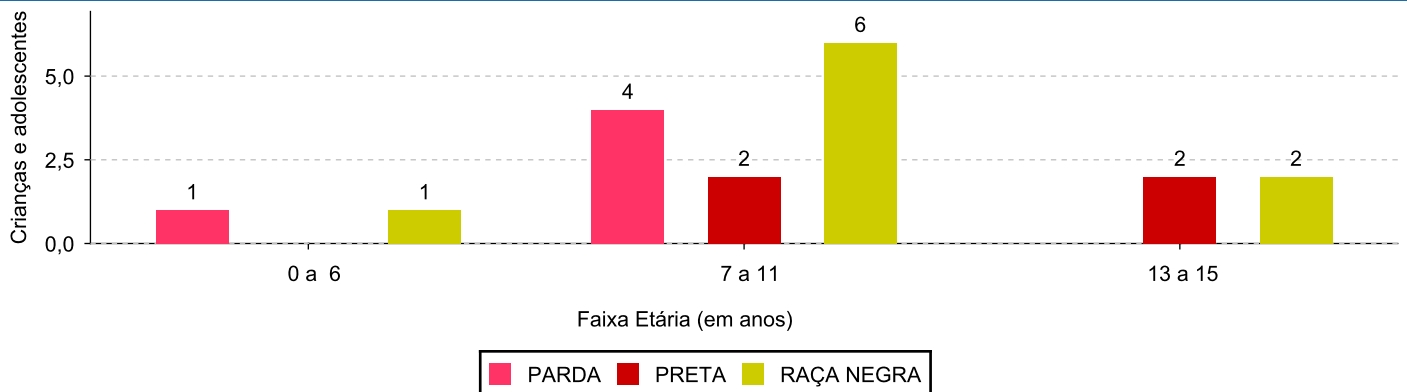
Distribuição das crianças e adolescentes acolhidos por sexo e faixa etária.



Cor/raça e faixa etária das crianças e adolescentes acolhidos.

Faixa Etária	nº de c/a	%	Branca	Amarela	Preta	Parda	Raça Negra	Indigena	Ignorado
0 a 6	1	11,11	0	0	0	1	1	0	0
7 a 11	6	66,67	0	0	2	4	6	0	0
12 a 15	2	22,22	0	0	2	0	2	0	0
Total	9	100,00	0	0	4	5	9	0	0

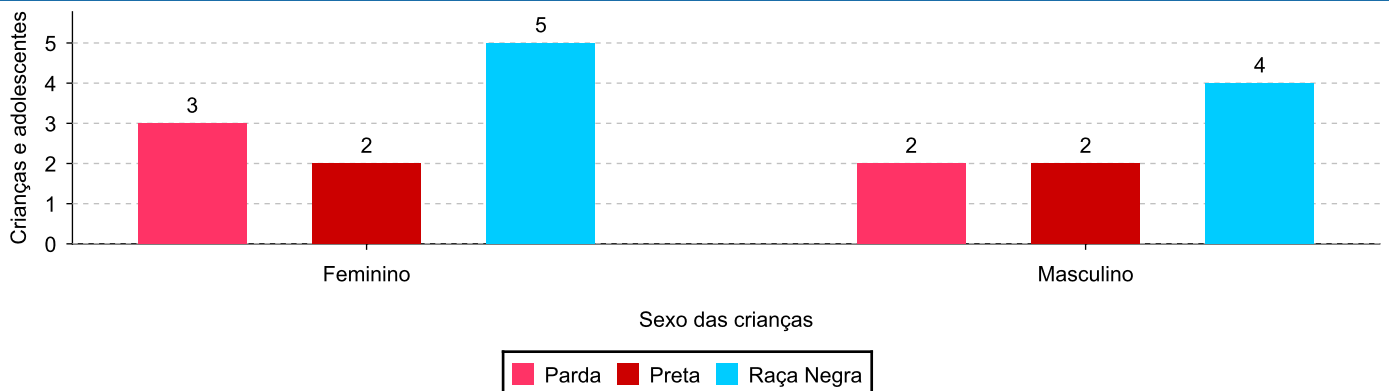
Distribuição das crianças e adolescentes acolhidos por cor/raça e faixa etária.



Cor/Raça e sexo das crianças e adolescentes acolhidos.

Cor/raça	número de c/a	%	feminino	masculino
Raça Negra	9	100,00	5	4
Parda	5	55,56	3	2
Preta	4	44,44	2	2
Total	9	100,00	5	4

Distribuição das crianças e adolescentes acolhidos por cor/raça e sexo.



Escolaridade das crianças e adolescentes acolhidos, por faixa etária.

Faixa etária	Estuda	%	Não Estuda	%	Total	%
0 a 6	1	100,00	0	0,00	1	100,00
7 a 11	6	100,00	0	0,00	6	100,00
12 a 15	2	100,00	0	0,00	2	100,00
Total	9	100,00	0	0,00	9	100,00

Dos indicadores de deficiência e saúde.
Crianças e Adolescentes portadores de necessidades especiais.

Apresentam deficiência	número de c/a	%
Não	9	100,00
Total	9	100,00

Crianças e Adolescentes acolhidos que necessitam de tratamento de saúde especial.

Necessidade de tratamento de saúde especial	número de c/a	%
Sim	1	11,11
Não	8	88,89
Total	9	100,00

Doenças mais comuns.

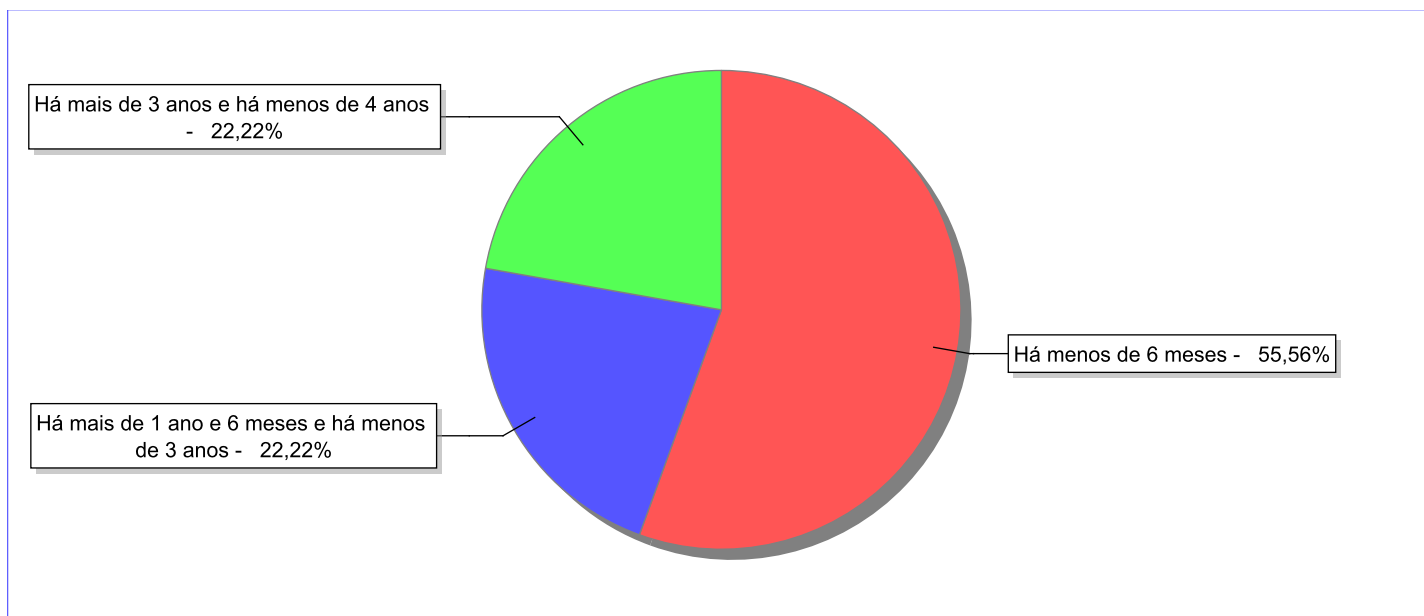
Doenças mais comuns	Incidência	%
Tratamento Oftalmológico	1	100,00
Total	1	100,00

Dos indicadores de período e motivo de acolhimento / desligamento.

Tempo de institucionalização das crianças e adolescentes que se encontram em regime de acolhimento institucional ou familiar.

C/A acolhidos	nº de c/a	%
Há menos de 6 meses	5	55,56
Há mais de 1 ano e 6 meses e há menos de 3 anos	2	22,22
Há mais de 3 anos e há menos de 4 anos	2	22,22
Total	9	100,00

Percentual – tempo de acolhimento.



Motivo de acolhimento.

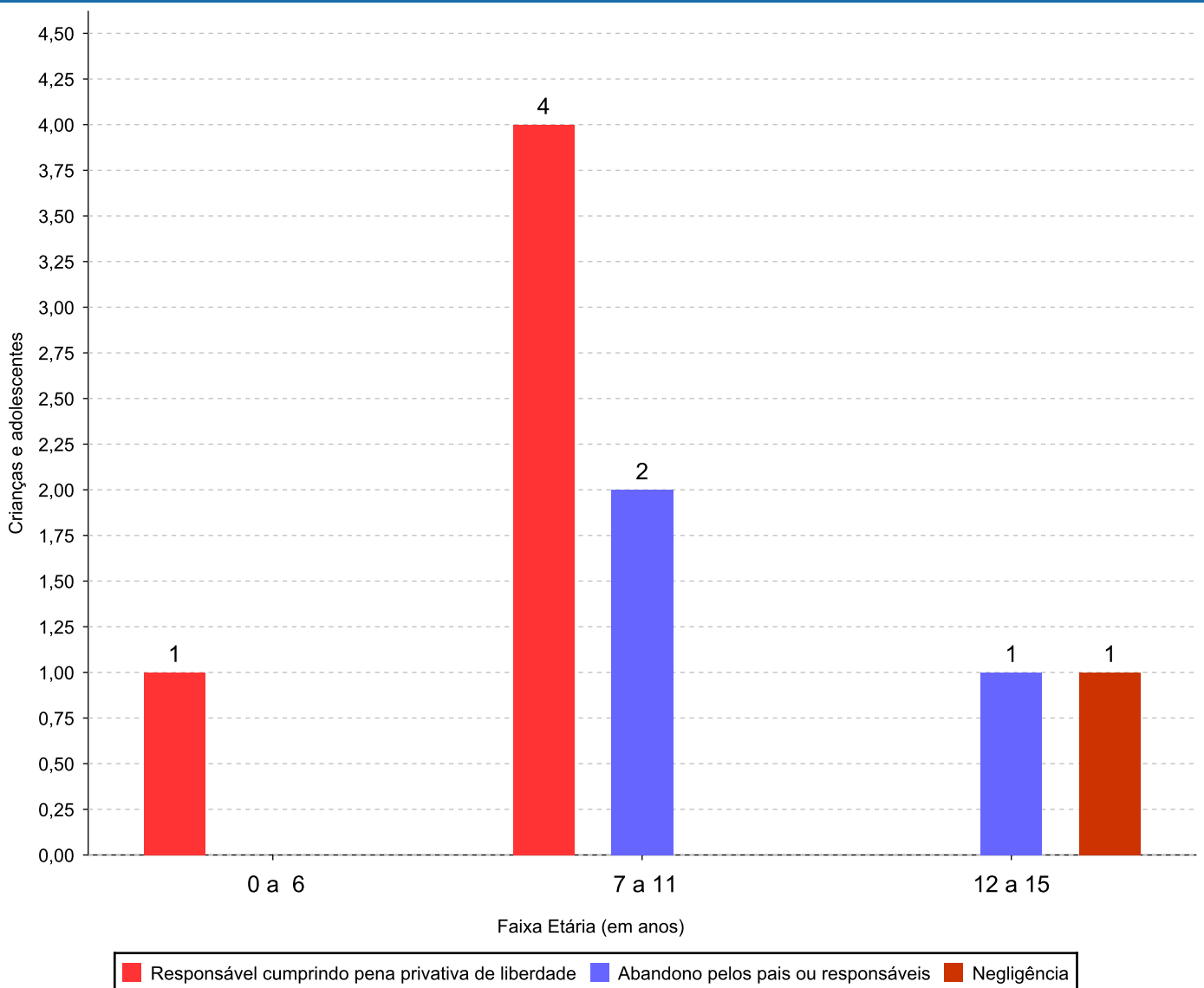
Motivo	nº de c/a	%	feminino	masculino
Responsável cumprindo pena privativa de liberdade	5	55,56	3	2
Abandono pelos pais ou responsáveis	3	33,33	2	1
Negligência	1	11,11	0	1
Total	9	100,00	5	4

Observação: A partir de 2018 o motivo "Devolução por tentativa de colocação familiar mal sucedida" foi desmembrado em "Adoção mal sucedida", "Guarda ou Tutela para terceiros mal sucedida" e "Guarda ou Tutela para família extensa mal sucedida".

Motivo de acolhimento por faixa etária (% do motivo em cada faixa).

Motivo	nº de c/a	%	0 a 6	%	7 a 11	%	12 a 15	%	16 a 18	%
Responsável cumprindo pena privativa de liberdade	5	55,56	1	100,00	4	66,67	0	0,00	0	
Abandono pelos pais ou responsáveis	3	33,33	0	0,00	2	33,33	1	50,00	0	
Negligência	1	11,11	0	0,00	0	0,00	1	50,00	0	
Total	9	100,00	1	100,00	6	100,00	2	100,00	0	100,00

Motivos de acolhimento com maior incidência para cada faixa etária.



Observação: A partir de 2018 o motivo "Devolução por tentativa de colocação familiar mal sucedida" foi desmembrado em "Adoção mal sucedida", "Guarda ou Tutela para terceiros mal sucedida" e "Guarda ou Tutela para família extensa mal sucedida".

Motivo de acolhimento por faixa etária (% da faixa em cada motivo).

Motivo	nº de c/a	0 a 6	%	7 a 11	%	12 a 15	%	16 a 18	%
Responsável cumprindo pena privativa de liberdade	5	1	20,00	4	80,00	0	0,00	0	0,00
Abandono pelos pais ou responsáveis	3	0	0,00	2	66,67	1	33,33	0	0,00
Negligência	1	0	0,00	0	0,00	1	100,00	0	0,00
Total	9	1	11,11	6	66,66	2	22,22	0	0,01

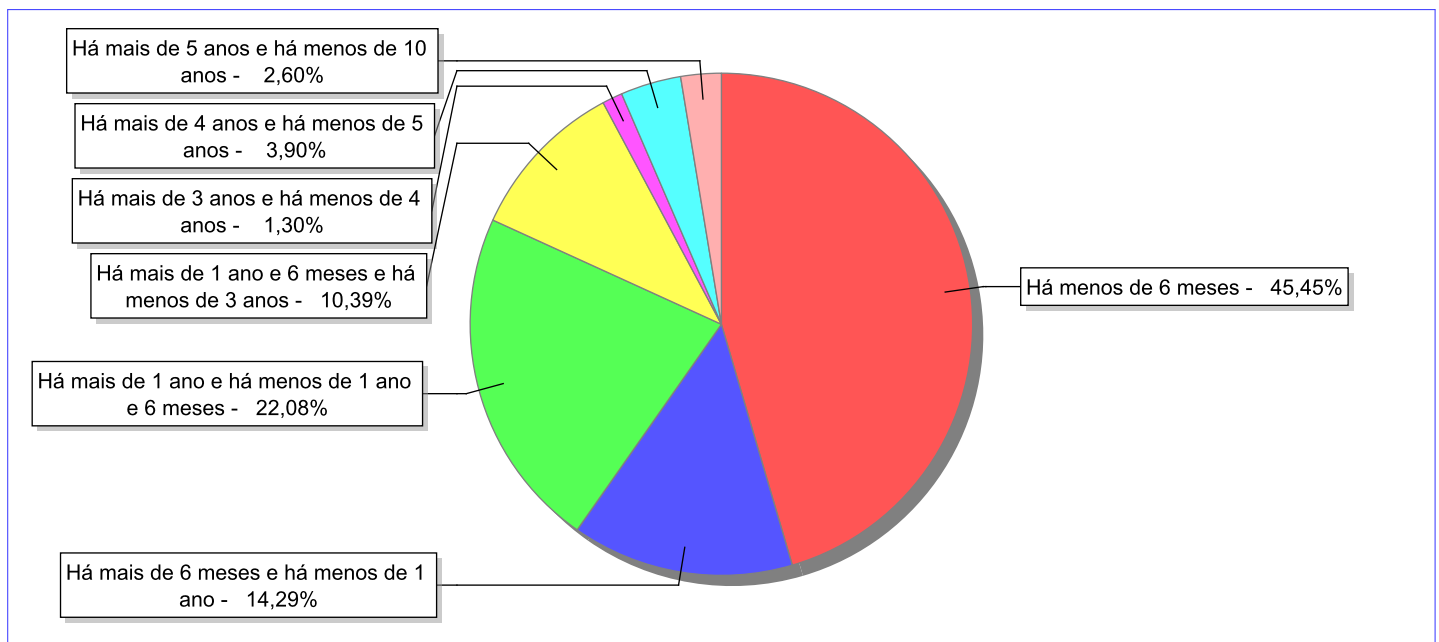
Observação: A partir de 2018 o motivo "Devolução por tentativa de colocação familiar mal sucedida" foi desmembrado em "Adoção mal sucedida", "Guarda ou Tutela para terceiros mal sucedida" e "Guarda ou Tutela para família extensa mal sucedida".

Tempo de institucionalização das crianças e adolescentes que se desligaram (*) do regime de acolhimento institucional ou familiar.

(*) Refere-se a crianças e adolescentes desligados a partir de 2008 e que não foram acolhidos novamente.

C/A desligados	nº de c/a	%
Há menos de 6 meses	35	45,45
Há mais de 6 meses e há menos de 1 ano	11	14,29
Há mais de 1 ano e há menos de 1 ano e 6 meses	17	22,08
Há mais de 1 ano e 6 meses e há menos de 3 anos	8	10,39
Há mais de 3 anos e há menos de 4 anos	1	1,30
Há mais de 4 anos e há menos de 5 anos	3	3,90
Há mais de 5 anos e há menos de 10 anos	2	2,60
Total	77	100,00

Percentual – tempo de acolhimento.



Motivo de desligamento.

Motivo	nº de c/a	%	feminino	masculino
Reintegração aos genitores	47	61,04	21	26
Colocação em família substituta (Desativado e Desmembrado em 2018)	20	25,97	7	13
Guarda ou tutela para família extensa (a partir de 2018)	7	9,09	3	4
Transferência para outro regime de atendimento	1	1,30	1	0
Emancipação	1	1,30	0	1
Maioridade	1	1,30	1	0
Total	77	100,00	33	44

Observação: A partir de 2018 o motivo "Colocação em família substituta" foi desmembrado em "Adoção", Guarda ou Tutela para terceiros" e "Guarda ou Tutela para família extensa".

Dos indicadores que podem contribuir para a definição da situação jurídica das crianças e adolescentes acolhidos.

Relação entre visitação e Ação de Destituição do Poder Familiar (DPF).

Detalhamento da visitação	número de c/a	%	número de c/a com DPF	% de c/a com DPF	número de c/a sem DPF	% de c/a sem DPF
semanal	6	66,67	0	0,00	6	100,00
sem visita	3	33,33	0	0,00	3	100,00
Total	9	100,00	0	0,00	9	100,00

Faixa etária das crianças e adolescentes sem visita.

Faixa Etária	número de c/a	%	número de c/a com DPF	% de c/a com DPF	número de c/a sem DPF	% de c/a sem DPF
7 a 11	1	33,33	0	0,00	1	100,00
12 a 15	2	66,67	0	0,00	2	100,00
Total	3	100,00	0	0,00	3	100,00

Vínculos biológicos das crianças e adolescentes acolhidos

Situação	número de c/a	%	número de c/a com DPF	% de c/a com DPF	número de c/a sem DPF	% de c/a sem DPF
Pai e/ou mãe vivo(s)	8	88,89	0	0,00	8	100,00
Órfãos	1	11,11	0	0,00	1	100,00
Total	9	100,00	0	0,00	9	100,00

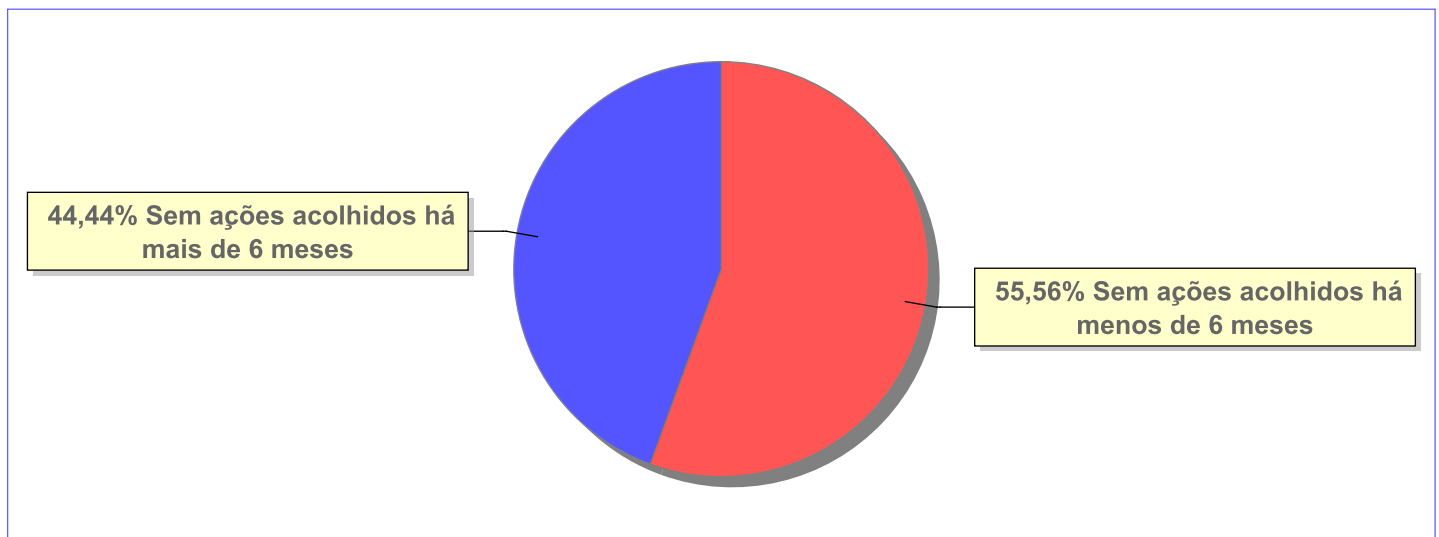
Perfil dos Aptos à adoção

Critério	Órfãos	DPF	Pais Desconhecidos	Entrega Voluntária	Total
Sexo					
Masculino	1	0	0	0	1
Total	1	0	0	0	1
Faixa Etária					
12 a 15	1	0	0	0	1
Total	1	0	0	0	1
Tempo de Acolhimento					
Há mais de 3 anos e há menos de 4 anos	1	0	0	0	1
Total	1	0	0	0	1
Deficiências					
Não	1	0	0	0	1
Total	1	0	0	0	1
Doenças					
Sim	1	0	0	0	1
Total	1	0	0	0	1
Cor/Raça					
Preta	1	0	0	0	1
Raça Negra	1	0	0	0	1
Total	1	0	0	0	1

Panorama e detalhamento da situação das crianças e adolescentes no sistema de justiça

Critério	número de c/a	%
Panorama da situação da c/a no sistema de justiça		
Sem ações judiciais	9	100,00
Total	9	100,00
Acompanhamento no âmbito da PJIJ de crianças e adolescentes sem ações		
Sem P.A. acolhidos há mais de 6 meses	4	44,44
Sem P.A. acolhidos há menos de 6 meses	5	55,56
Total	9	100,00
Acompanhamento no âmbito do Poder Judiciário		
com procedimentos judiciais	4	44,44
sem ações e sem procedimentos judiciais	5	55,56
Total	9	100,00

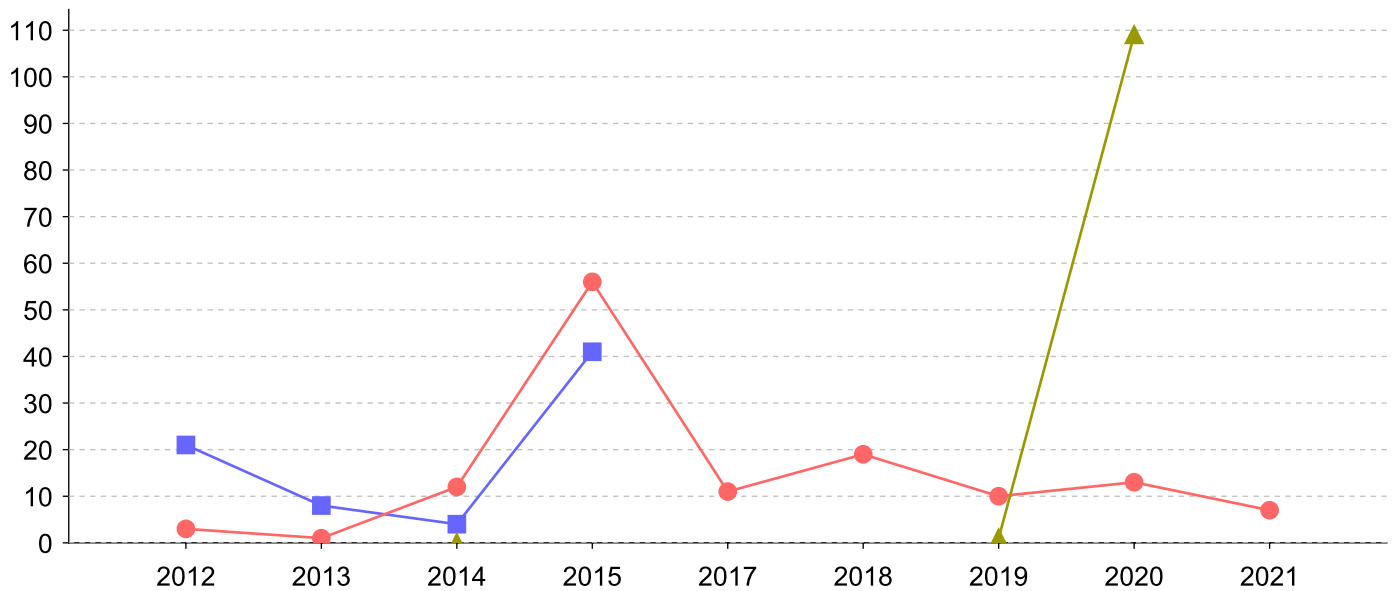
Distribuição percentual de ações.



Evolução do tempo médio de acolhimento (em meses) das c/a desligadas

Motivo do Desligamento	Média	2012	2013	2014	2015	2016	2017	2018	2019	2020	2021
Reintegração aos genitores	11	3	1	12	56	-	11	19	10	13	7
Colocação em família substituta (Desativado e Desmembrado em 2018)	21	21	8	4	41	-	-	-	-	-	-
Guarda ou tutela para família extensa (a partir de 2018)	16	-	-	0	-	-	-	-	1	109	-
Emancipação	92	-	-	-	-	-	-	-	92	-	-
Transferência para outro regime de atendimento	7	-	-	-	-	-	-	-	7	-	-

Evolução do tempo médio de acolhimento das c/a desligadas (principais motivos)



■ Colocação em família substituta (Desativado e Desmembrado em 2018)
 ● Reintegração aos genitores
 ▲ Guarda ou tutela para família extensa (a partir de 2018)

Distribuição da população infantojuvenil acolhida

Total das entidades de acolhimento institucional e Equipe de acompanhamento do Projeto Família Acolhedora (CREAS), das crianças e adolescentes inseridos nesses regimes, das crianças e adolescentes aptos à adoção, das crianças e adolescentes sem registro civil de nascimento e das crianças e adolescentes sem visita.

Atendimento	número de entidades	número de c/a	% de c/a no Estado	aptos à adoção	% aptos à adoção	Sem RCN	Sem Visita
TERESÓPOLIS	2	26	100,00	2	7,69	0	20
Serviço de Acolhimento Institucional/Modalidade Casa-Lar	1	15	57,69	0	0,00	0	10
Serviço de Acolhimento Institucional/Modalidade Abrigo Institucional	1	11	42,31	2	7,69	0	10

Origem da população infantojuvenil acolhida no Município.

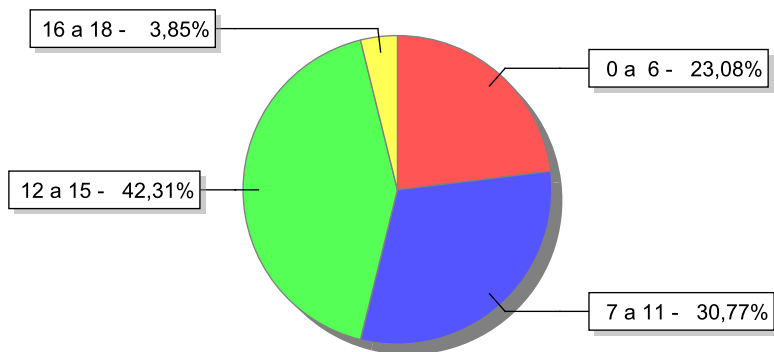
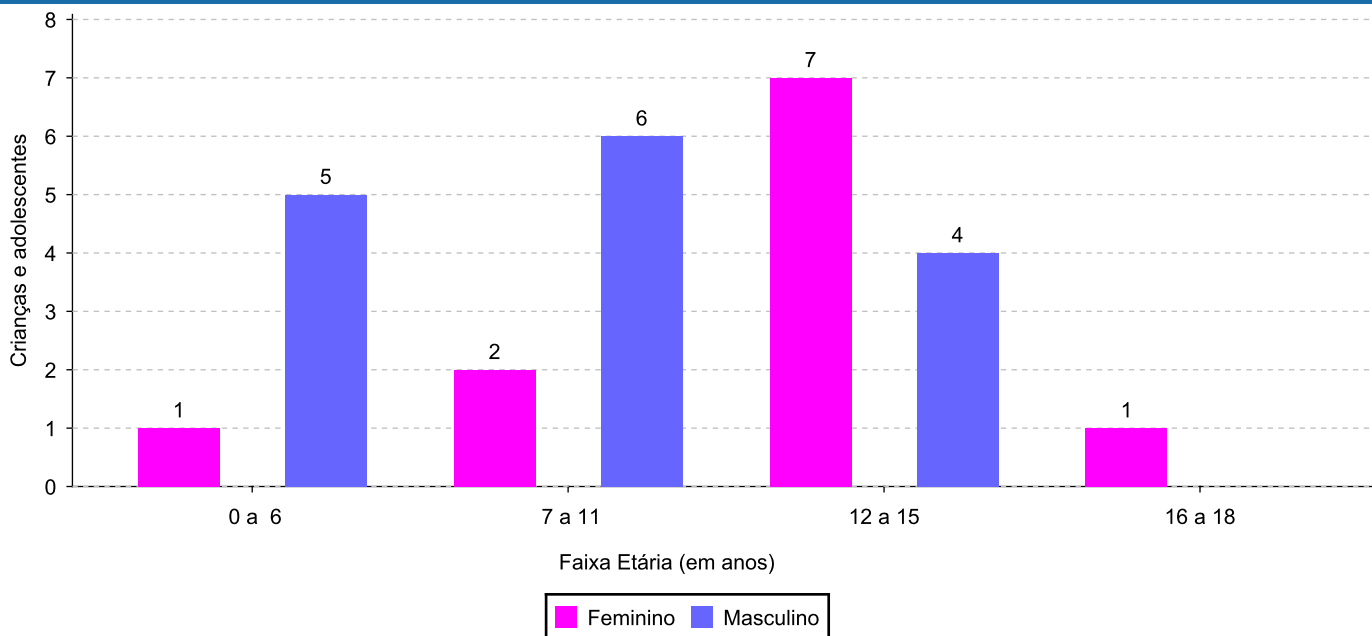
Município	Acolhidos	%
Teresópolis	20	76,92
São José do Vale do Rio Preto	5	19,23
São José de Ubá	1	3,85
Total	26	100,00

Distribuição da população infantojuvenil oriunda do Município analisado, acolhida pelos demais Municípios do Estado.

Município de localização do acolhido	Acolhidos	%
Carmo	2	100,00
Total	2	100,00

Indicadores de faixa etária, sexo, cor/raça e escolaridade das crianças e adolescentes acolhidos.
Faixa etária e sexo das crianças e adolescentes acolhidos.

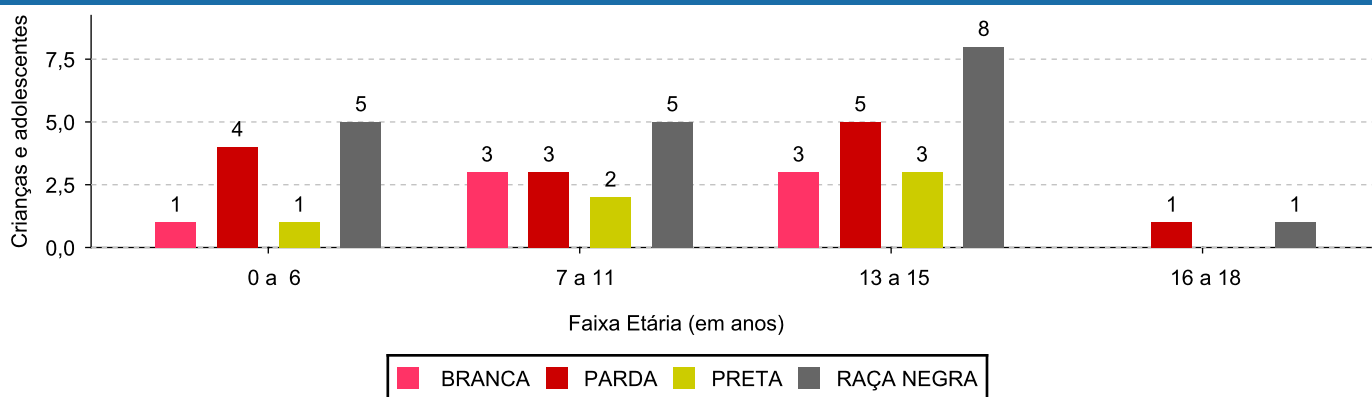
Faixa etária	número de c/a	%	feminino	masculino
0 a 6	6	23,08	1	5
7 a 11	8	30,77	2	6
12 a 15	11	42,31	7	4
16 a 18	1	3,85	1	0
Total	26	100,00	11	15

Percentual de crianças e adolescentes acolhidos por faixa etária.

Distribuição das crianças e adolescentes acolhidos por sexo e faixa etária.


Cor/raça e faixa etária das crianças e adolescentes acolhidos.

Faixa Etária	nº de c/a	%	Branca	Amarela	Preta	Parda	Raça Negra	Indigena	Ignorado
0 a 6	6	23,08	1	0	1	4	5	0	0
7 a 11	8	30,77	3	0	2	3	5	0	0
12 a 15	11	42,31	3	0	3	5	8	0	0
16 a 18	1	3,85	0	0	0	1	1	0	0
Total	26	100,00	7	0	6	13	19	0	0

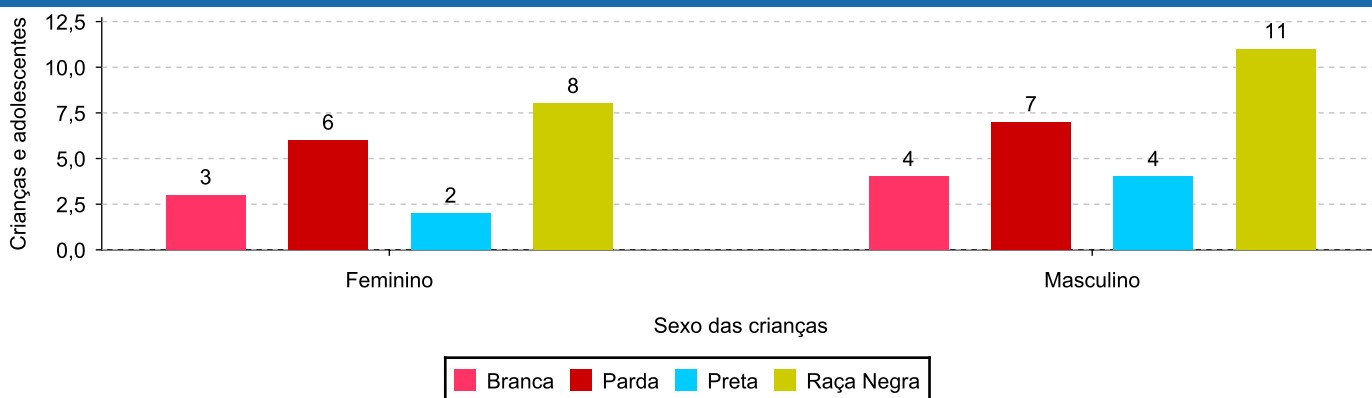
Distribuição das crianças e adolescentes acolhidos por cor/raça e faixa etária.



Cor/Raça e sexo das crianças e adolescentes acolhidos.

Cor/raça	número de c/a	%	feminino	masculino
Raça Negra	19	73,08	8	11
Parda	13	50,00	6	7
Branca	7	26,92	3	4
Preta	6	23,08	2	4
Total	26	100,00	11	15

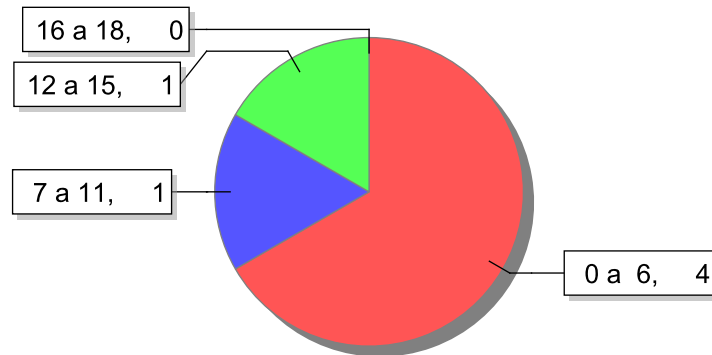
Distribuição das crianças e adolescentes acolhidos por cor/raça e sexo.



Escolaridade das crianças e adolescentes acolhidos, por faixa etária.

Faixa etária	Estuda	%	Não Estuda	%	Total	%
0 a 6	2	33,33	4	66,67	6	100,00
7 a 11	7	87,50	1	12,50	8	100,00
12 a 15	10	90,91	1	9,09	11	100,00
16 a 18	1	100,00	0	0,00	1	100,00
Total	20	76,92	6	23,08	26	100,00

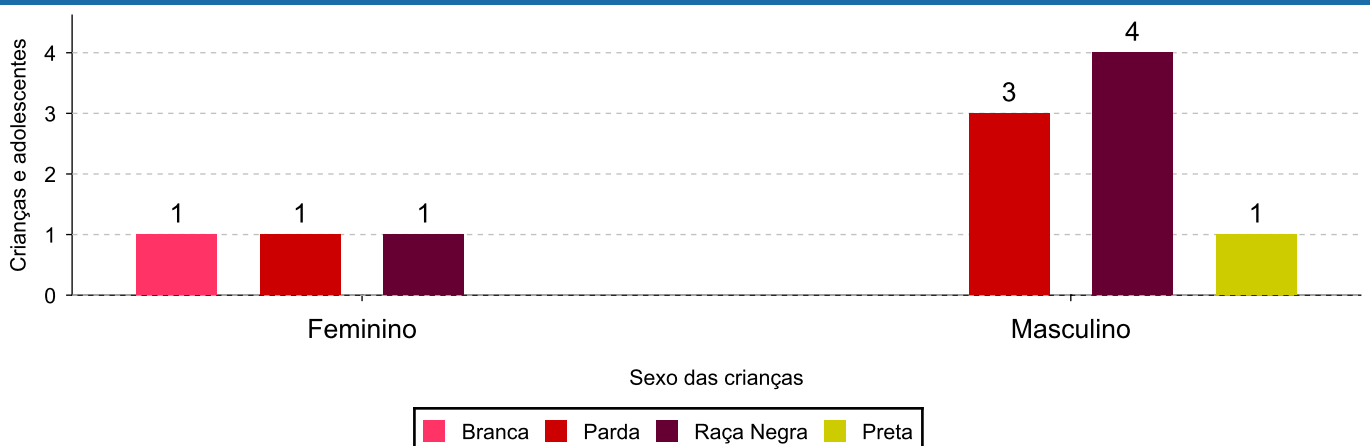
Faixas etárias (em números) das crianças e adolescentes que não estudam.



Indicadores de cor/raça e sexo das crianças e adolescentes acolhidos que não estudam.

Cor/Raça	número de c/a	%	feminino	masculino
Raça Negra	5	83,33	1	4
Parda	4	66,67	1	3
Preta	1	16,67	0	1
Branca	1	16,67	1	0
Total	6	100,00	2	4

Cor/Raça e sexo das crianças e adolescentes que não estudam.



Dos indicadores de deficiência e saúde.**Crianças e Adolescentes portadores de necessidades especiais.**

Apresentam deficiência	número de c/a	%
Não	26	100,00
Total	26	100,00

Crianças e Adolescentes acolhidos que necessitam de tratamento de saúde especial.

Necessidade de tratamento de saúde especial	número de c/a	%
Sim	4	15,38
Não	22	84,62
Total	26	100,00

Doenças mais comuns.

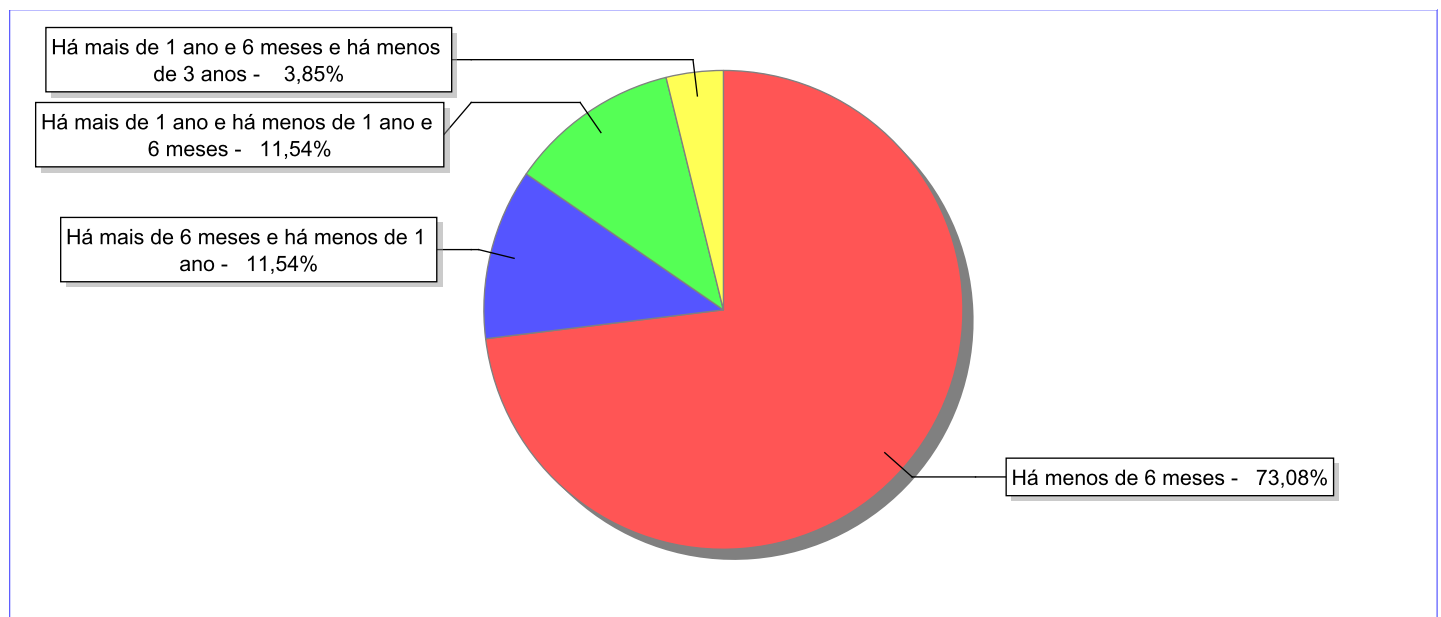
Doenças mais comuns	Incidência	%
Acompanhamento psicológico	4	100,00
Total	4	100,00

Dos indicadores de período e motivo de acolhimento / desligamento.

Tempo de institucionalização das crianças e adolescentes que se encontram em regime de acolhimento institucional ou familiar.

C/A acolhidos	nº de c/a	%
Há menos de 6 meses	19	73,08
Há mais de 6 meses e há menos de 1 ano	3	11,54
Há mais de 1 ano e há menos de 1 ano e 6 meses	3	11,54
Há mais de 1 ano e 6 meses e há menos de 3 anos	1	3,85
Total	26	100,00

Percentual – tempo de acolhimento.



Motivo de acolhimento.

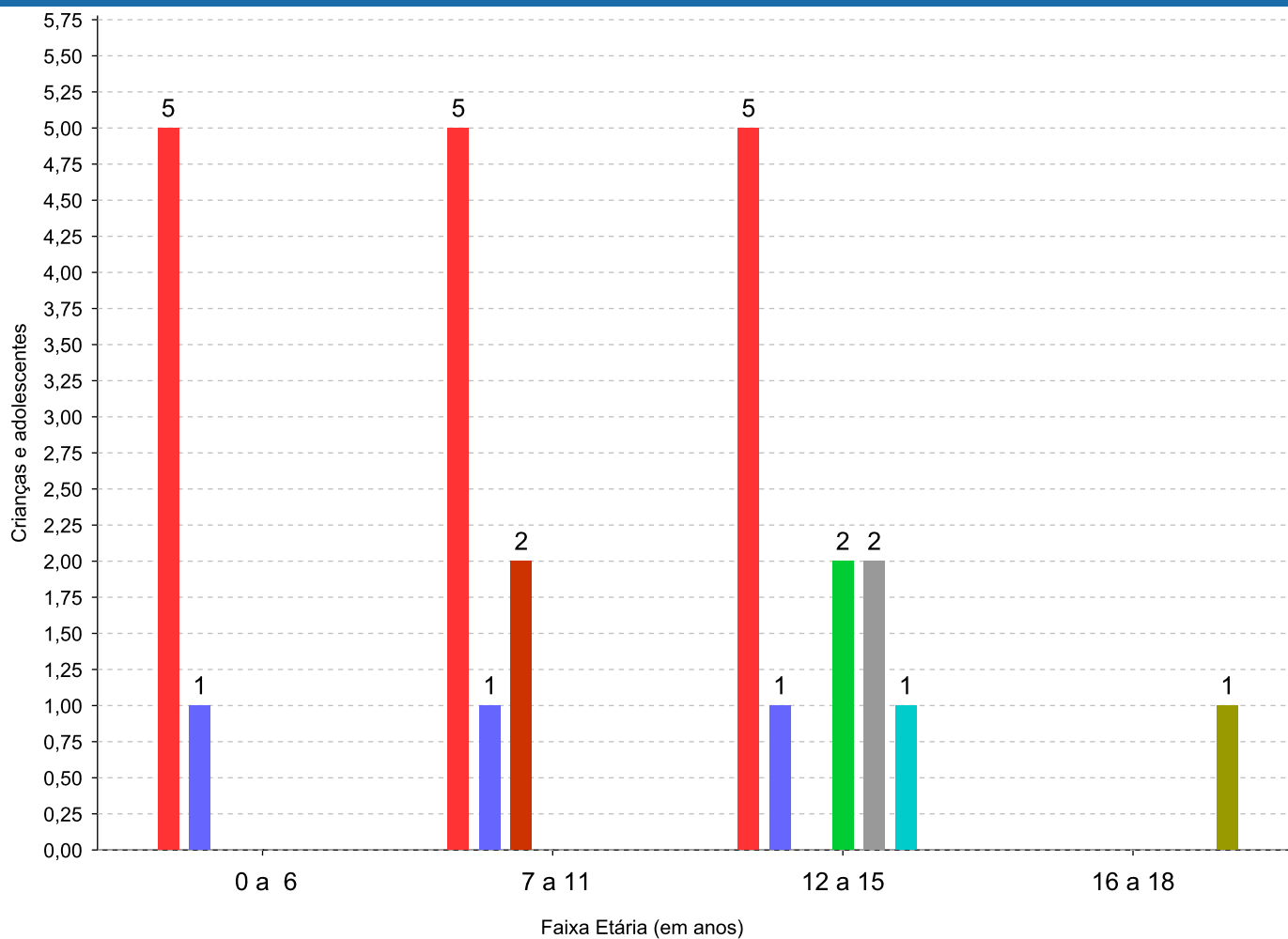
Motivo	nº de c/a	%	feminino	masculino
Negligência	15	57,69	5	10
Carência de recursos materiais da família ou responsáveis	3	11,54	1	2
Abandono pelos pais ou responsáveis	2	7,69	2	0
Abusos físicos ou psicológicos contra a criança ou adolescente	2	7,69	0	2
Guarda ou tutela para terceiros mal sucedida (a partir de 2018)	2	7,69	1	1
Reintegração aos genitores mal sucedida (a partir de 2018)	1	3,85	1	0
Transferência de outro regime de atendimento	1	3,85	1	0
Total	26	100,00	11	15

Observação: A partir de 2018 o motivo "Devolução por tentativa de colocação familiar mal sucedida" foi desmembrado em "Adoção mal sucedida", "Guarda ou Tutela para terceiros mal sucedida" e "Guarda ou Tutela para família extensa mal sucedida".

Motivo de acolhimento por faixa etária (% do motivo em cada faixa).

Motivo	nº de c/a	%	0 a 6	%	7 a 11	%	12 a 15	%	16 a 18	%
Negligência	15	57,69	5	83,33	5	62,50	5	45,45	0	0,00
Carência de recursos materiais da família ou responsáveis	3	11,54	1	16,67	1	12,50	1	9,09	0	0,00
Abandono pelos pais ou responsáveis	2	7,69	0	0,00	0	0,00	2	18,18	0	0,00
Abusos físicos ou psicológicos contra a criança ou adolescente	2	7,69	0	0,00	2	25,00	0	0,00	0	0,00
Guarda ou tutela para terceiros mal sucedida (a partir de 2018)	2	7,69	0	0,00	0	0,00	2	18,18	0	0,00
Reintegração aos genitores mal sucedida (a partir de 2018)	1	3,85	0	0,00	0	0,00	0	0,00	1	100,00
Transferência de outro regime de atendimento	1	3,85	0	0,00	0	0,00	1	9,09	0	0,00
Total	26	100,00	6	100,00	8	100,00	11	100,00	1	100,00

Motivos de acolhimento com maior incidência para cada faixa etária.



■ Negligência
 ■ Carência de recursos materiais da família ou responsáveis
 ■ Abusos físicos ou psicológicos contra a criança ou adolescente
■ Abandono pelos pais ou responsáveis
 ■ Guarda ou tutela para terceiros mal sucedida (a partir de 2018)
■ Transferência de outro regime de atendimento
 ■ Reintegração aos genitores mal sucedida (a partir de 2018)

Observação: A partir de 2018 o motivo "Devolução por tentativa de colocação familiar mal sucedida" foi desmembrado em "Adoção mal sucedida", "Guarda ou Tutela para terceiros mal sucedida" e "Guarda ou Tutela para família extensa mal sucedida".

Motivo de acolhimento por faixa etária (% da faixa em cada motivo).

Motivo	nº de c/a	0 a 6	%	7 a 11	%	12 a 15	%	16 a 18	%
Negligência	15	5	33,33	5	33,33	5	33,33	0	0,00
Carência de recursos materiais da família ou responsáveis	3	1	33,33	1	33,33	1	33,33	0	0,00
Abandono pelos pais ou responsáveis	2	0	0,00	0	0,00	2	100,00	0	0,00
Abusos físicos ou psicológicos contra a criança ou adolescente	2	0	0,00	2	100,00	0	0,00	0	0,00
Guarda ou tutela para terceiros mal sucedida (a partir de 2018)	2	0	0,00	0	0,00	2	100,00	0	0,00
Reintegração aos genitores mal sucedida (a partir de 2018)	1	0	0,00	0	0,00	0	0,00	1	100,00
Transferência de outro regime de atendimento	1	0	0,00	0	0,00	1	100,00	0	0,00
Total	26	6	23,07	8	30,76	11	42,30	1	3,87

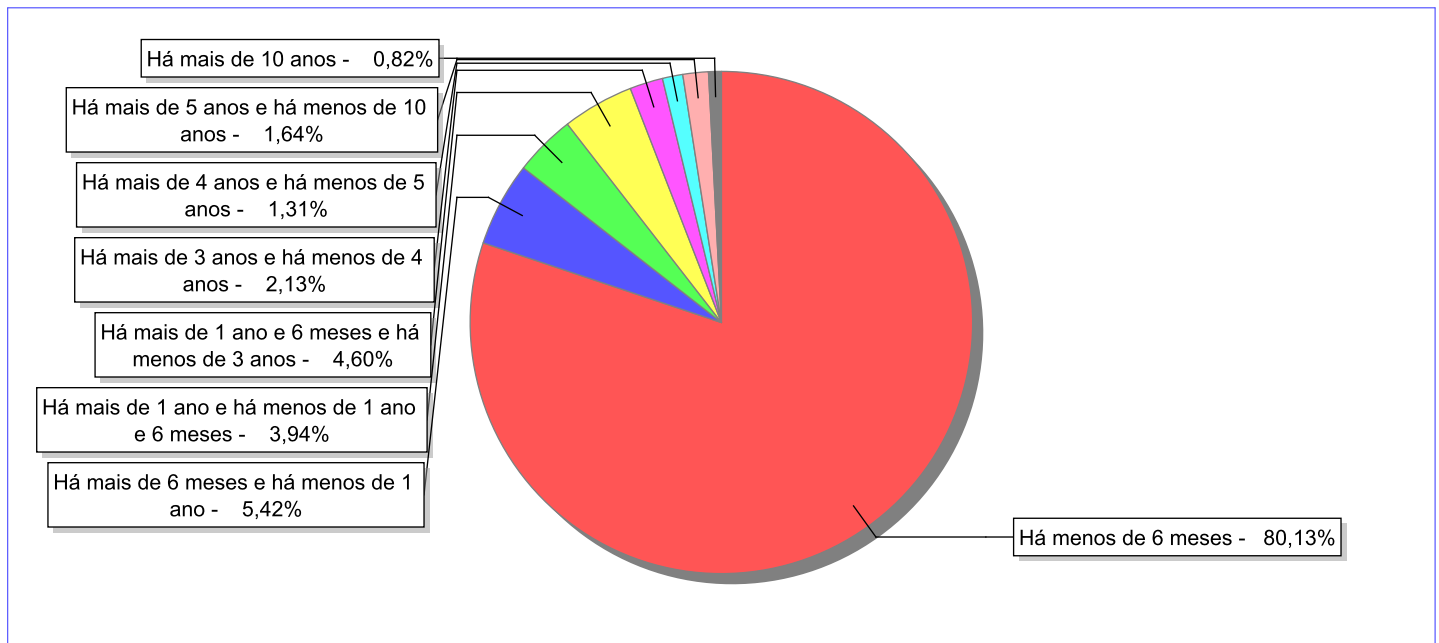
Observação: A partir de 2018 o motivo "Devolução por tentativa de colocação familiar mal sucedida" foi desmembrado em "Adoção mal sucedida", "Guarda ou Tutela para terceiros mal sucedida" e "Guarda ou Tutela para família extensa mal sucedida".

Tempo de institucionalização das crianças e adolescentes que se desligaram (*) do regime de acolhimento institucional ou familiar.

(*) Refere-se a crianças e adolescentes desligados a partir de 2008 e que não foram acolhidos novamente.

C/A desligados	nº de c/a	%
Há menos de 6 meses	488	80,13
Há mais de 6 meses e há menos de 1 ano	33	5,42
Há mais de 1 ano e há menos de 1 ano e 6 meses	24	3,94
Há mais de 1 ano e 6 meses e há menos de 3 anos	28	4,60
Há mais de 3 anos e há menos de 4 anos	13	2,13
Há mais de 4 anos e há menos de 5 anos	8	1,31
Há mais de 5 anos e há menos de 10 anos	10	1,64
Há mais de 10 anos	5	0,82
Total	609	100,00

Percentual – tempo de acolhimento.



Motivo de desligamento.

Motivo	nº de c/a	%	feminino	masculino
Reintegração aos genitores	316	51,89	160	156
Colocação em família substituta (Desativado e Desmembrado em 2018)	152	24,96	83	69
Guarda ou tutela para família extensa (a partir de 2018)	73	11,99	40	33
Adoção (a partir de 2018)	23	3,78	12	11
Guarda ou Tutela para terceiros (a partir de 2018)	19	3,12	8	11
Evasão	9	1,48	2	7
Maioridade	8	1,31	5	3
Transferência para outro regime de atendimento	8	1,31	2	6
Encerramento das atividades do serviço de acolhimento	1	0,16	1	0
Total	609	100,00	313	296

Observação: A partir de 2018 o motivo "Colocação em família substituta" foi desmembrado em "Adoção", Guarda ou Tutela para terceiros" e "Guarda ou Tutela para família extensa".

Dos indicadores que podem contribuir para a definição da situação jurídica das crianças e adolescentes acolhidos.

Relação entre visitação e Ação de Destituição do Poder Familiar (DPF).

Detalhamento da visitação	número de c/a	%	número de c/a com DPF	% de c/a com DPF	número de c/a sem DPF	% de c/a sem DPF
semanal	2	7,69	1	50,00	1	50,00
quinzenal	1	3,85	0	0,00	1	100,00
mensal	3	11,54	0	0,00	3	100,00
sem visita	20	76,92	1	5,00	19	95,00
Total	26	100,00	2	7,69	24	92,31

Faixa etária das crianças e adolescentes sem visita.

Faixa Etária	número de c/a	%	número de c/a com DPF	% de c/a com DPF	número de c/a sem DPF	% de c/a sem DPF
0 a 6	6	30,00	0	0,00	6	100,00
7 a 11	7	35,00	0	0,00	7	100,00
12 a 15	7	35,00	1	14,29	6	85,71
Total	20	100,00	1	5,00	19	95,00

Vínculos biológicos das crianças e adolescentes acolhidos

Situação	número de c/a	%	número de c/a com DPF	% de c/a com DPF	número de c/a sem DPF	% de c/a sem DPF
Pai e/ou mãe vivo(s)	24	92,31	1	4,17	23	95,83
Pai e mãe desconhecidos	1	3,85	0	0,00	1	100,00
DPF com trânsito em julgado	1	3,85	1	100,00	0	0,00
Total	26	100,00	2	7,69	24	92,31

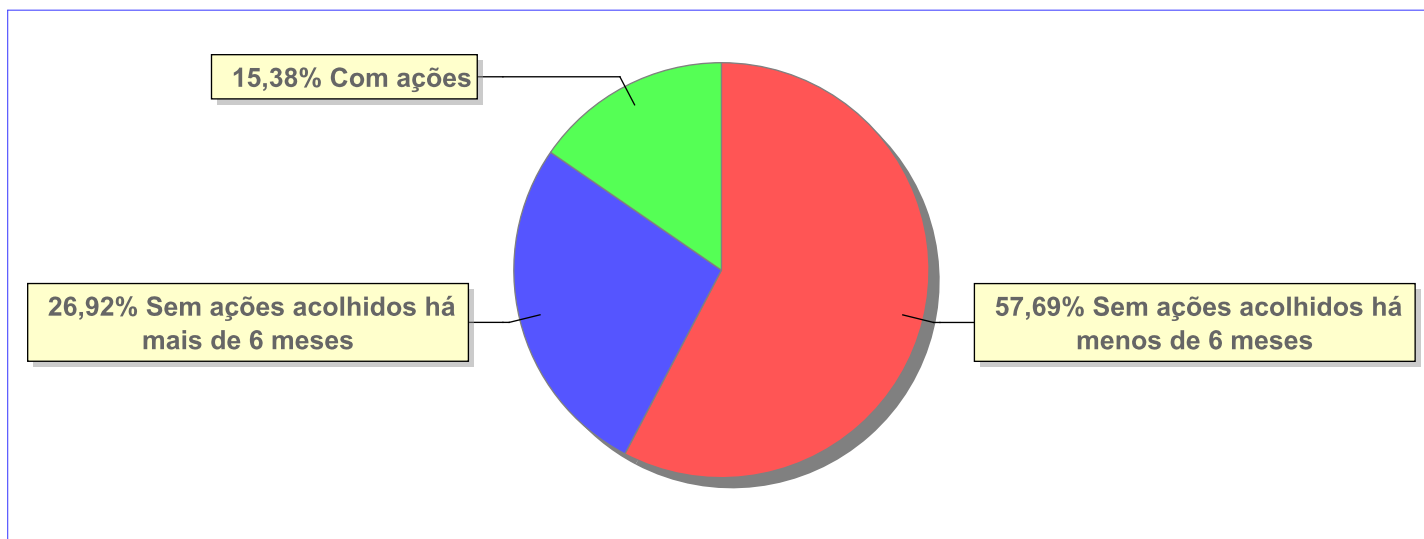
Perfil dos Aptos à adoção

Critério	Órfãos	DPF	Pais Desconhecidos	Entrega Voluntária	Total
Sexo					
Feminino	0	0	1	0	1
Masculino	0	1	0	0	1
Total	0	1	1	0	2
Faixa Etária					
12 a 15	0	1	1	0	2
Total	0	1	1	0	2
Tempo de Acolhimento					
Há menos de 6 meses	0	0	1	0	1
Há mais de 1 ano e 6 meses e há menos de 3 anos	0	1	0	0	1
Total	0	1	1	0	2
Deficiências					
Não	0	1	1	0	2
Total	0	1	1	0	2
Doenças					
Não	0	1	0	0	1
Sim	0	0	1	0	1
Total	0	1	1	0	2
Cor/Raça					
Branca	0	0	1	0	1
Preta	0	1	0	0	1
Raça Negra	0	1	0	0	1
Total	0	1	1	0	2

Panorama e detalhamento da situação das crianças e adolescentes no sistema de justiça

Critério	número de c/a	%
Panorama da situação da c/a no sistema de justiça		
Com ações judiciais	4	15,38
Sem ações judiciais	22	84,62
Total	26	100,00
Acompanhamento no âmbito da PJIJ de crianças e adolescentes sem ações		
Sem P.A. acolhidos há mais de 6 meses	7	31,82
Sem P.A. acolhidos há menos de 6 meses	15	68,18
Total	22	100,00
Acompanhamento no âmbito do Poder Judiciário		
com ações judiciais	4	15,38
com procedimentos judiciais	2	7,69
sem ações e sem procedimentos judiciais	20	76,92
Total	26	99,99

Distribuição percentual de ações.

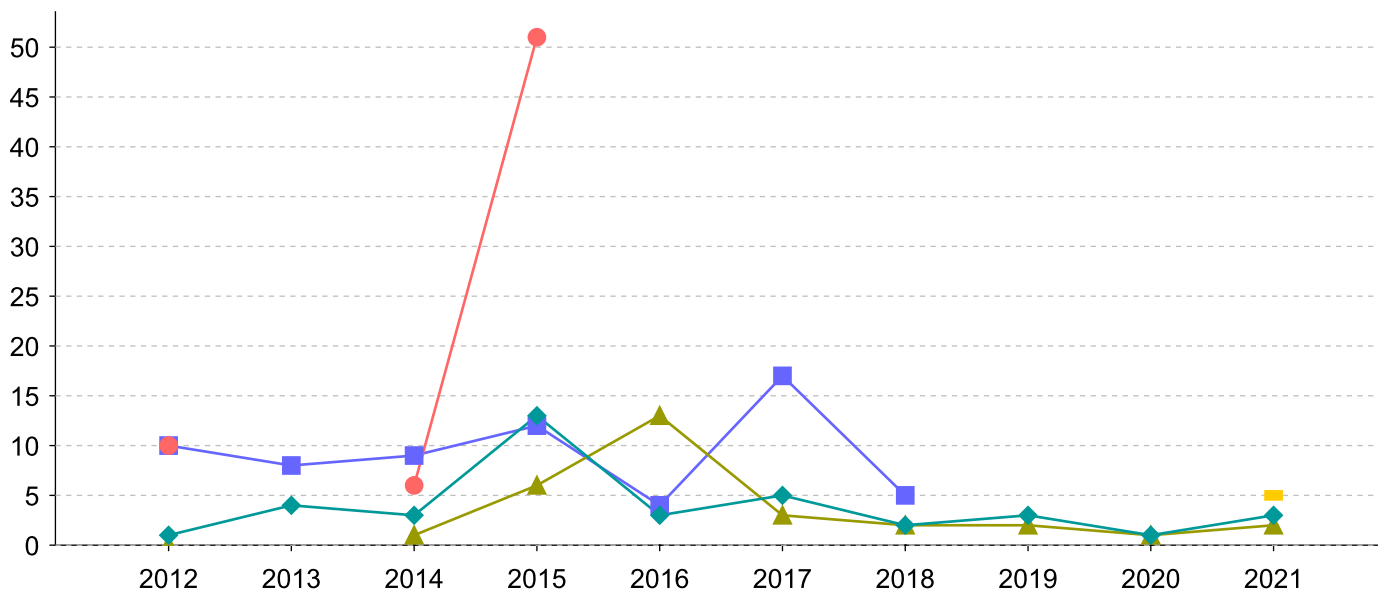


Ações Judiciais	nº de ações	%
Representação em face dos pais ou responsável (Art. 249, ECA)	3	60,00
Ação de Destituição do Poder Familiar	2	40,00
Total	5	100,00

Evolução do tempo médio de acolhimento (em meses) das c/a desligadas

Motivo do Desligamento	Média	2012	2013	2014	2015	2016	2017	2018	2019	2020	2021
Reintegração aos genitores	4	1	4	3	13	3	5	2	3	1	3
Guarda ou tutela para família extensa (a partir de 2018)	3	0	-	1	6	13	3	2	2	1	2
Colocação em família substituta (Desativado e Desmembrado em 2018)	10	10	8	9	12	4	17	5	-	-	-
Adoção (a partir de 2018)	9	-	-	-	-	-	-	4	3	0	21
Guarda ou Tutela para terceiros (a partir de 2018)	11	-	-	-	-	-	-	4	2	22	7
Transferência para outro regime de atendimento	9	0	42	-	-	-	5	-	-	-	-
Evasão	22	10	-	6	51	-	-	-	-	-	-
Maioridade	5	-	-	-	-	-	-	-	-	-	5
Encerramento das atividades do serviço de acolhimento	2	-	-	-	-	-	-	-	2	-	-

Evolução do tempo médio de acolhimento das c/a desligadas (principais motivos)



■ Colocação em família substituta (Desativado e Desmembrado em 2018)
 ● Evasão
▲ Guarda ou tutela para família extensa (a partir de 2018)
 ◆ Reintegração aos genitores
 ■ Maioridade

Distribuição da população infantojuvenil acolhida

Total das entidades de acolhimento institucional e Equipe de acompanhamento do Projeto Família Acolhedora (CREAS), das crianças e adolescentes inseridos nesses regimes, das crianças e adolescentes aptos à adoção, das crianças e adolescentes sem registro civil de nascimento e das crianças e adolescentes sem visita.

Atendimento	número de entidades	número de c/a	% de c/a no Estado	aptos à adoção	% aptos à adoção	Sem RCN	Sem Visita
TRAJANO DE MORAES	1	2	100,00	2	100,00	0	2
Serviço de Acolhimento Institucional/ Modalidade Abrigo Institucional	1	2	100,00	2	100,00	0	2

Origem da população infantojuvenil acolhida no Município.

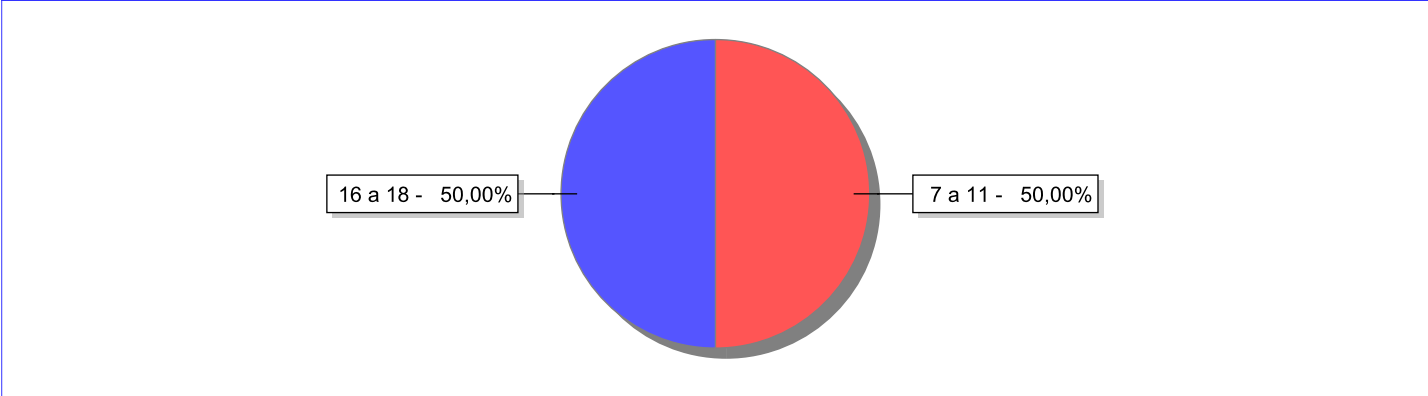
Município	Acolhidos	%
Nova Friburgo	1	50,00
Trajano de Moraes	1	50,00
Total	2	100,00

Indicadores de faixa etária, sexo, cor/raça e escolaridade das crianças e adolescentes acolhidos.

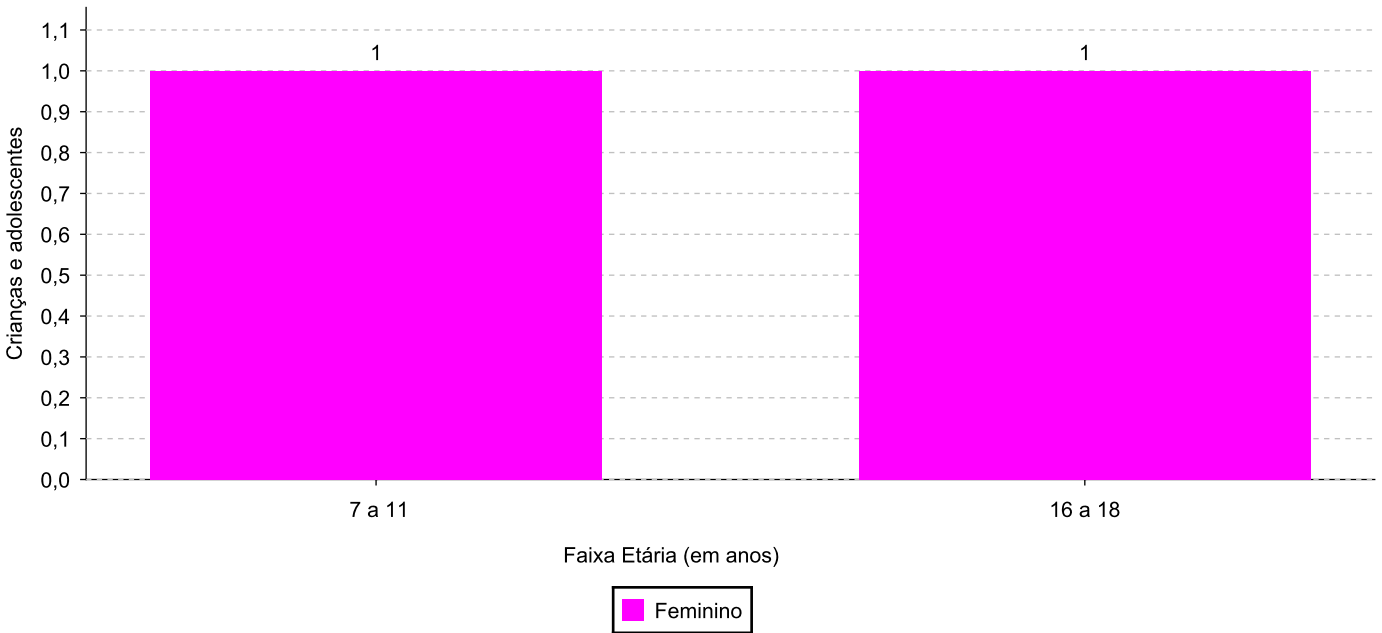
Faixa etária e sexo das crianças e adolescentes acolhidos.

Faixa etária	número de c/a	%	feminino	masculino
7 a 11	1	50,00	1	0
16 a 18	1	50,00	1	0
Total	2	100,00	2	0

Percentual de crianças e adolescentes acolhidos por faixa etária.



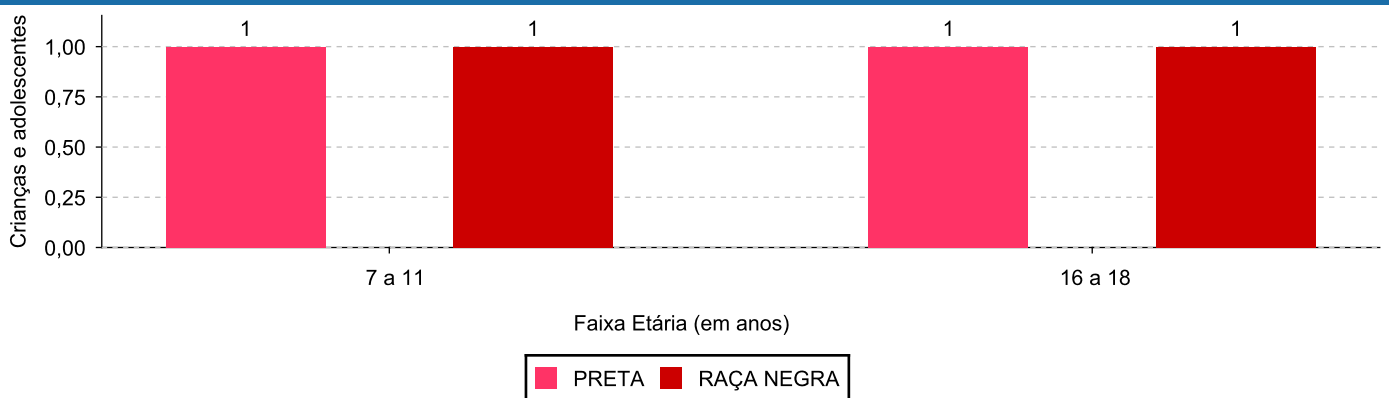
Distribuição das crianças e adolescentes acolhidos por sexo e faixa etária.



Cor/raça e faixa etária das crianças e adolescentes acolhidos.

Faixa Etária	nº de c/a	%	Branca	Amarela	Preta	Parda	Raça Negra	Indigena	Ignorado
7 a 11	1	50,00	0	0	1	0	1	0	0
16 a 18	1	50,00	0	0	1	0	1	0	0
Total	2	100,00	0	0	2	0	2	0	0

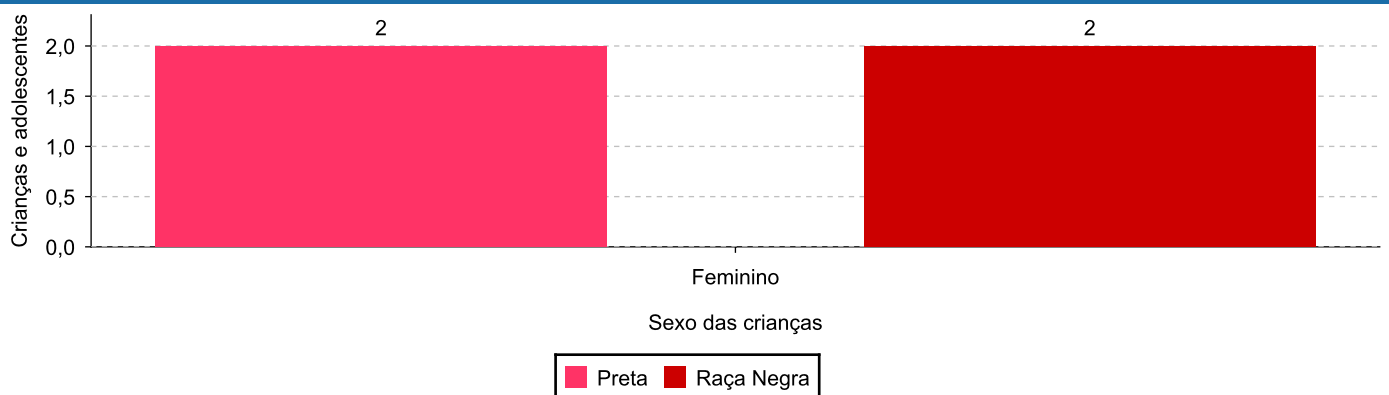
Distribuição das crianças e adolescentes acolhidos por cor/raça e faixa etária.



Cor/Raça e sexo das crianças e adolescentes acolhidos.

Cor/raça	número de c/a	%	feminino	masculino
Preta	2	100,00	2	0
Raça Negra	2	100,00	2	0
Total	2	100,00	2	0

Distribuição das crianças e adolescentes acolhidos por cor/raça e sexo.



Escolaridade das crianças e adolescentes acolhidos, por faixa etária.

Faixa etária	Estuda	%	Não Estuda	%	Total	%
7 a 11	1	100,00	0	0,00	1	100,00
16 a 18	1	100,00	0	0,00	1	100,00
Total	2	100,00	0	0,00	2	100,00

Dos indicadores de deficiência e saúde.
Crianças e Adolescentes portadores de necessidades especiais.

Apresentam deficiência	número de c/a	%
Não	2	100,00
Total	2	100,00

Crianças e Adolescentes acolhidos que necessitam de tratamento de saúde especial.

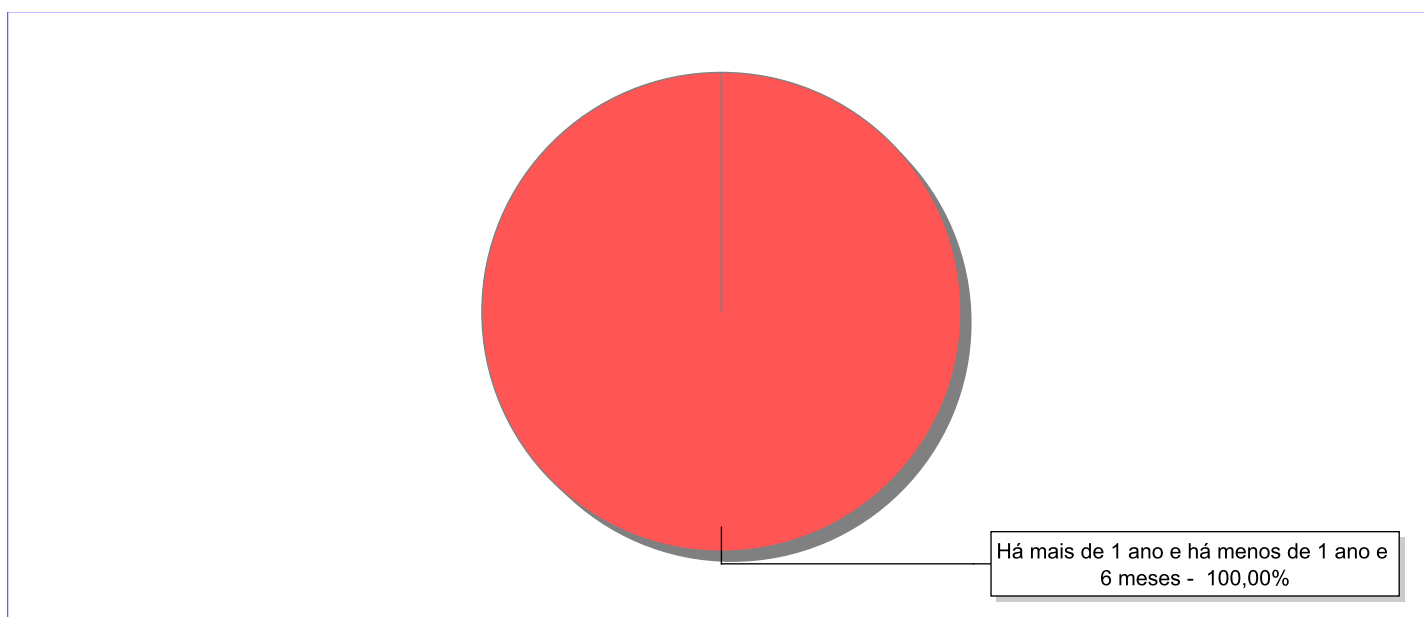
Necessidade de tratamento de saúde especial	número de c/a	%
Não	2	100,00
Total	2	100,00

Dos indicadores de período e motivo de acolhimento / desligamento.

Tempo de institucionalização das crianças e adolescentes que se encontram em regime de acolhimento institucional ou familiar.

C/A acolhidos	nº de c/a	%
Há mais de 1 ano e há menos de 1 ano e 6 meses	2	100,00
Total	2	100,00

Percentual – tempo de acolhimento.



Motivo de acolhimento.

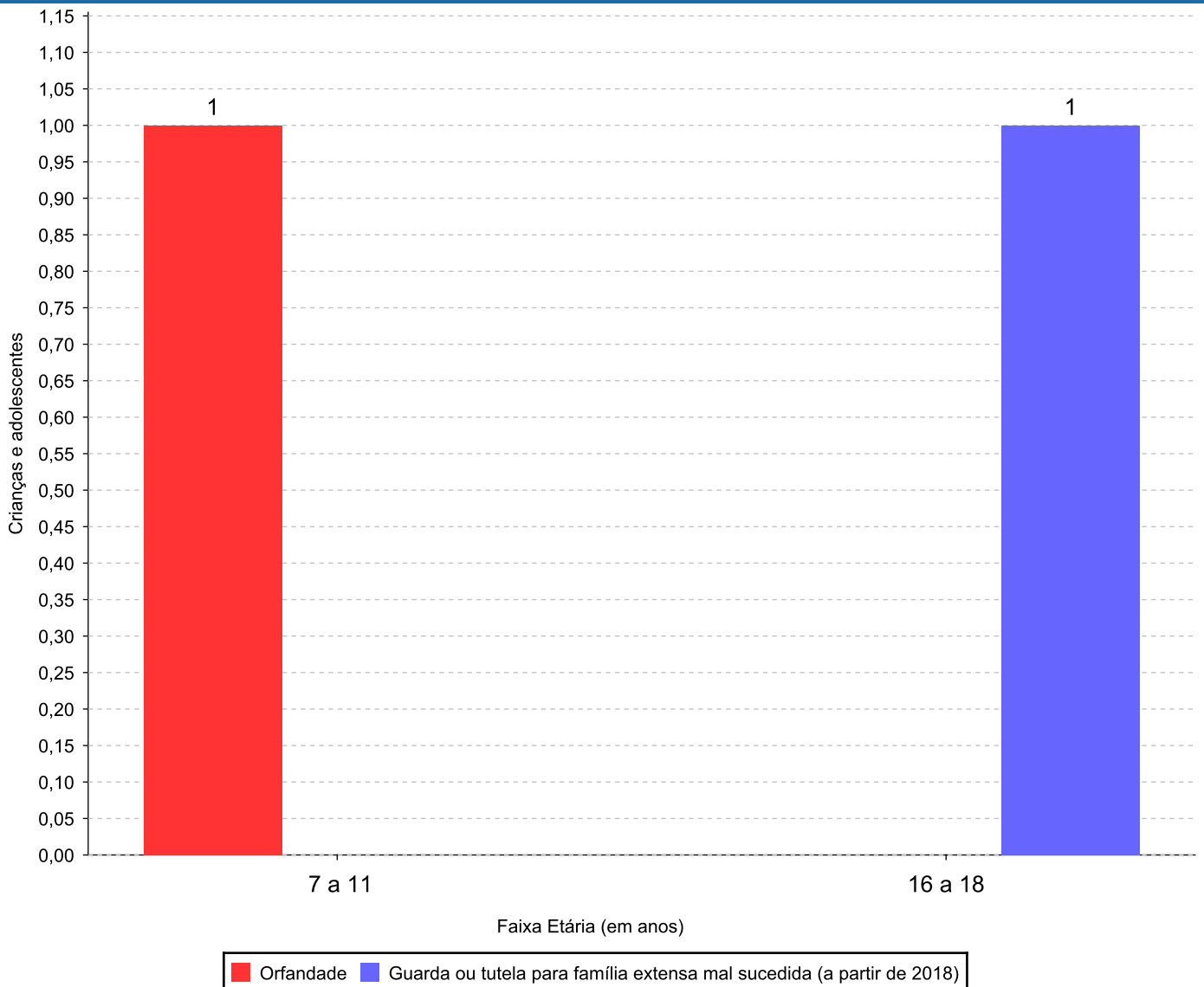
Motivo	nº de c/a	%	feminino	masculino
Orfandade	1	50,00	1	0
Guarda ou tutela para família extensa mal sucedida (a partir de 2018)	1	50,00	1	0
Total	2	100,00	2	0

Observação: A partir de 2018 o motivo "Devolução por tentativa de colocação familiar mal sucedida" foi desmembrado em "Adoção mal sucedida", "Guarda ou Tutela para terceiros mal sucedida" e "Guarda ou Tutela para família extensa mal sucedida".

Motivo de acolhimento por faixa etária (% do motivo em cada faixa).

Motivo	nº de c/a	%	0 a 6	%	7 a 11	%	12 a 15	%	16 a 18	%
Orfandade	1	50,00	0		1	100,00	0		0	0,00
Guarda ou tutela para família extensa mal sucedida (a partir de 2018)	1	50,00	0		0	0,00	0		1	100,00
Total	2	100,00	0	100,00	1	100,00	0	100,00	1	100,00

Motivos de acolhimento com maior incidência para cada faixa etária.



Observação: A partir de 2018 o motivo "Devolução por tentativa de colocação familiar mal sucedida" foi desmembrado em "Adoção mal sucedida", "Guarda ou Tutela para terceiros mal sucedida" e "Guarda ou Tutela para família extensa mal sucedida".

Motivo de acolhimento por faixa etária (% da faixa em cada motivo).

Motivo	nº de c/a	0 a 6	%	7 a 11	%	12 a 15	%	16 a 18	%
Orfandade	1	0	0,00	1	100,00	0	0,00	0	0,00
Guarda ou tutela para família extensa mal sucedida (a partir de 2018)	1	0	0,00	0	0,00	0	0,00	1	100,00
Total	2	0	0,00	1	50,00	0	0,00	1	50,00

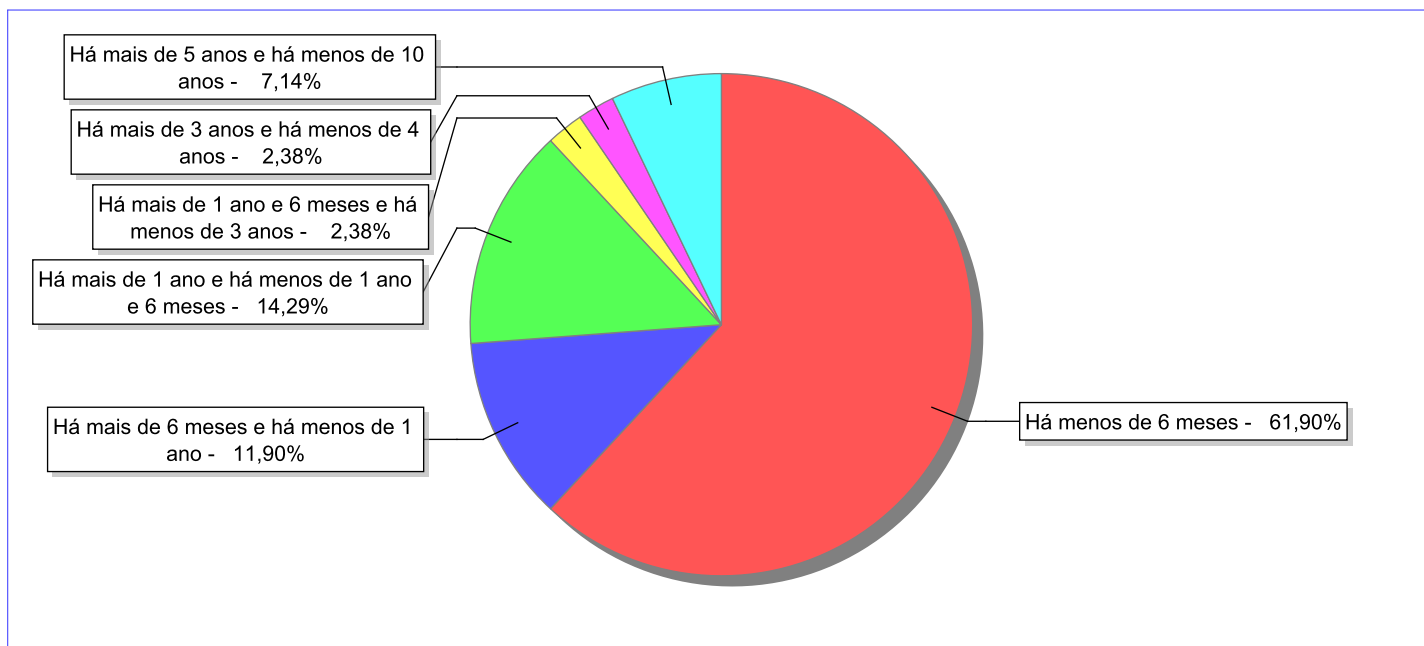
Observação: A partir de 2018 o motivo "Devolução por tentativa de colocação familiar mal sucedida" foi desmembrado em "Adoção mal sucedida", "Guarda ou Tutela para terceiros mal sucedida" e "Guarda ou Tutela para família extensa mal sucedida".

Tempo de institucionalização das crianças e adolescentes que se desligaram (*) do regime de acolhimento institucional ou familiar.

(*) Refere-se a crianças e adolescentes desligados a partir de 2008 e que não foram acolhidos novamente.

C/A desligados	nº de c/a	%
Há menos de 6 meses	26	61,90
Há mais de 6 meses e há menos de 1 ano	5	11,90
Há mais de 1 ano e há menos de 1 ano e 6 meses	6	14,29
Há mais de 1 ano e 6 meses e há menos de 3 anos	1	2,38
Há mais de 3 anos e há menos de 4 anos	1	2,38
Há mais de 5 anos e há menos de 10 anos	3	7,14
Total	42	100,00

Percentual – tempo de acolhimento.



Motivo de desligamento.

Motivo	nº de c/a	%	feminino	masculino
Reintegração aos genitores	30	71,43	14	16
Maioridade	5	11,90	4	1
Guarda ou tutela para família extensa (a partir de 2018)	5	11,90	3	2
Colocação em família substituta (Desativado e Desmembrado em 2018)	1	2,38	1	0
Evasão	1	2,38	0	1
Total	42	100,00	22	20

Observação: A partir de 2018 o motivo "Colocação em família substituta" foi desmembrado em "Adoção", Guarda ou Tutela para terceiros" e "Guarda ou Tutela para família extensa".

Dos indicadores que podem contribuir para a definição da situação jurídica das crianças e adolescentes acolhidos.

Relação entre visitação e Ação de Destituição do Poder Familiar (DPF).

Detalhamento da visitação	número de c/a	%	número de c/a com DPF	% de c/a com DPF	número de c/a sem DPF	% de c/a sem DPF
sem visita	2	100,00	0	0,00	2	100,00
Total	2	100,00	0	0,00	2	100,00

Faixa etária das crianças e adolescentes sem visita.

Faixa Etária	número de c/a	%	número de c/a com DPF	% de c/a com DPF	número de c/a sem DPF	% de c/a sem DPF
7 a 11	1	50,00	0	0,00	1	100,00
16 a 18	1	50,00	0	0,00	1	100,00
Total	2	100,00	0	0,00	2	100,00

Vínculos biológicos das crianças e adolescentes acolhidos

Situação	número de c/a	%	número de c/a com DPF	% de c/a com DPF	número de c/a sem DPF	% de c/a sem DPF
Órfãos	2	100,00	0	0,00	2	100,00
Total	2	100,00	0	0,00	2	100,00

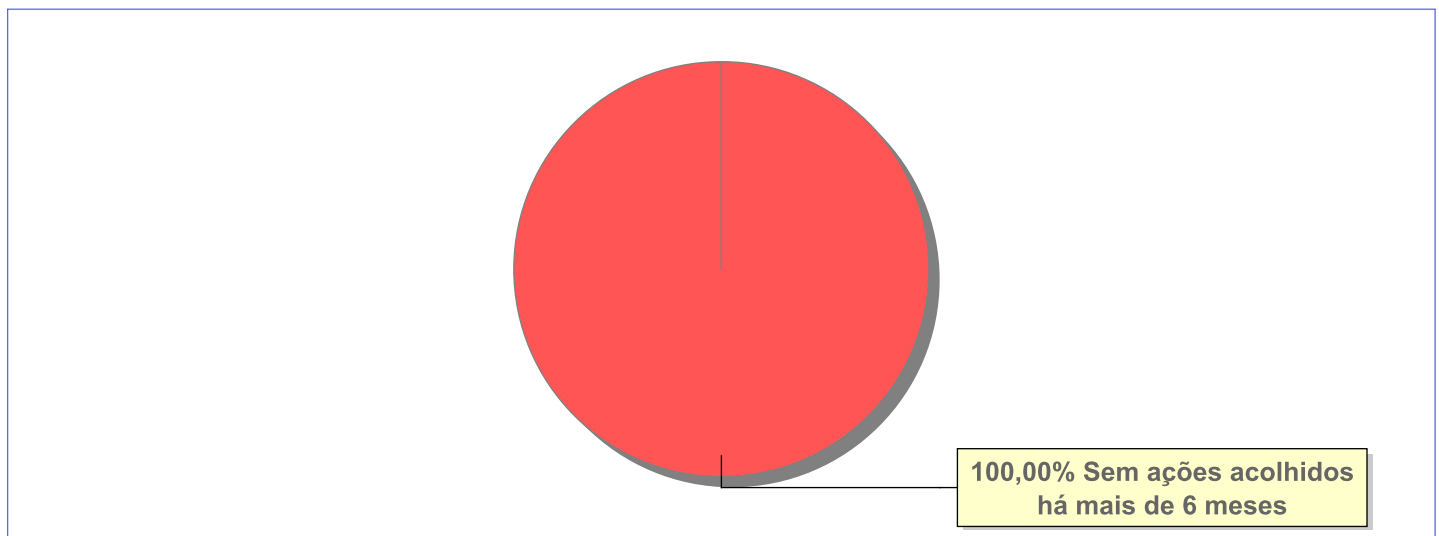
Perfil dos Aptos à adoção

Critério	Órfãos	DPF	Pais Desconhecidos	Entrega Voluntária	Total
Sexo					
Feminino	2	0	0	0	2
Total	2	0	0	0	2
Faixa Etária					
7 a 11	1	0	0	0	1
16 a 18	1	0	0	0	1
Total	2	0	0	0	2
Tempo de Acolhimento					
Há mais de 1 ano e há menos de 1 ano e 6 meses	2	0	0	0	2
Total	2	0	0	0	2
Deficiências					
Não	2	0	0	0	2
Total	2	0	0	0	2
Doenças					
Não	2	0	0	0	2
Total	2	0	0	0	2
Cor/Raça					
Preta	2	0	0	0	2
Raça Negra	2	0	0	0	2
Total	2	0	0	0	2

Panorama e detalhamento da situação das crianças e adolescentes no sistema de justiça

Critério	número de c/a	%
Panorama da situação da c/a no sistema de justiça		
Sem ações judiciais	2	100,00
Total	2	100,00
Acompanhamento no âmbito da PJIJ de crianças e adolescentes sem ações		
Sem P.A. acolhidos há mais de 6 meses	2	100,00
Total	2	100,00
Acompanhamento no âmbito do Poder Judiciário		
com procedimentos judiciais	1	50,00
sem ações e sem procedimentos judiciais	1	50,00
Total	2	100,00

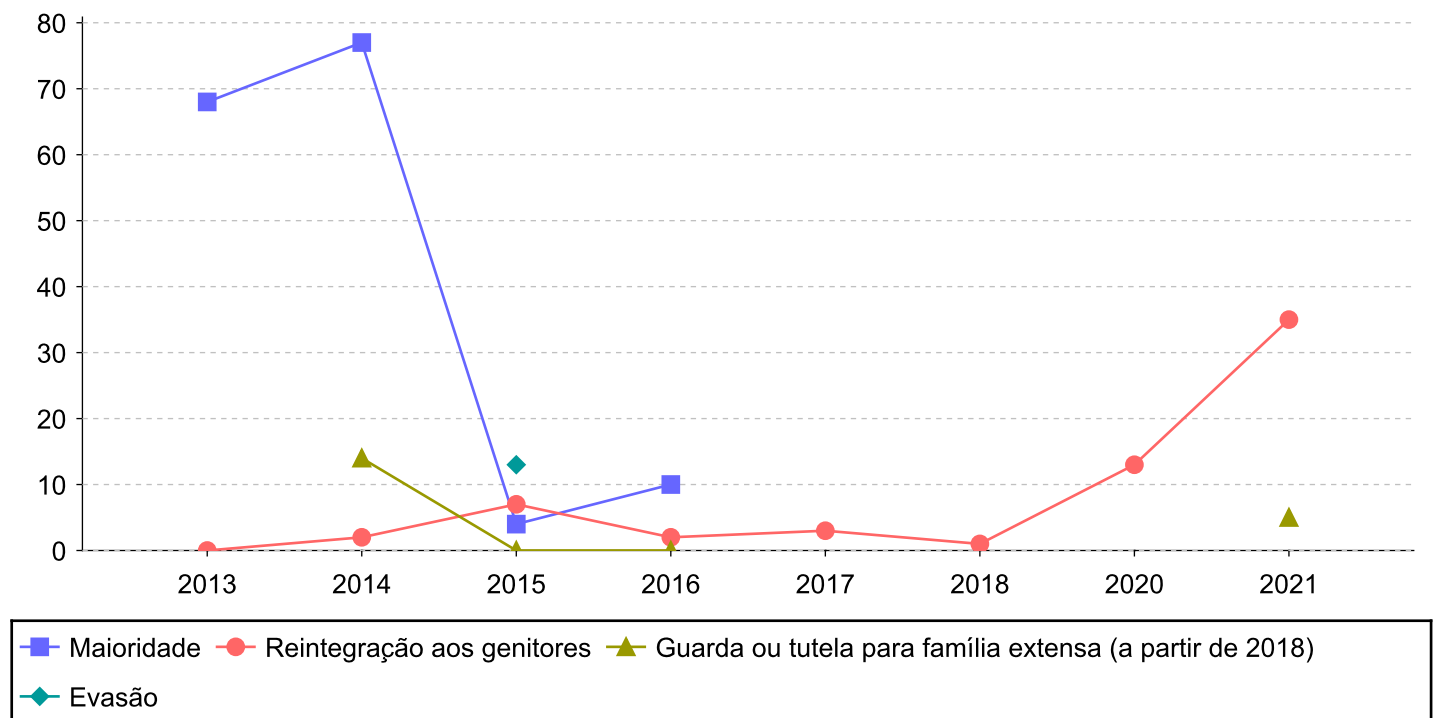
Distribuição percentual de ações.



Evolução do tempo médio de acolhimento (em meses) das c/a desligadas

Motivo do Desligamento	Média	2012	2013	2014	2015	2016	2017	2018	2019	2020	2021
Reintegração aos genitores	7	-	0	2	7	2	3	1	-	13	35
Guarda ou tutela para família extensa (a partir de 2018)	4	-	-	14	0	0	-	-	-	-	5
Maioridade	40	-	68	77	4	10	-	-	-	-	-
Evasão	13	-	-	-	13	-	-	-	-	-	-

Evolução do tempo médio de acolhimento das c/a desligadas (principais motivos)



Distribuição da população infantojuvenil acolhida

Total das entidades de acolhimento institucional e Equipe de acompanhamento do Projeto Família Acolhedora (CREAS), das crianças e adolescentes inseridos nesses regimes, das crianças e adolescentes aptos à adoção, das crianças e adolescentes sem registro civil de nascimento e das crianças e adolescentes sem visita.

Atendimento	número de entidades	número de c/a	% de c/a no Estado	aptos à adoção	% aptos à adoção	Sem RCN	Sem Visita
TRÊS RIOS	1	4	100,00	0	0,00	0	1
Serviço de Acolhimento Institucional/ Modalidade Abrigo Institucional	1	4	100,00	0	0,00	0	1

Origem da população infantojuvenil acolhida no Município.

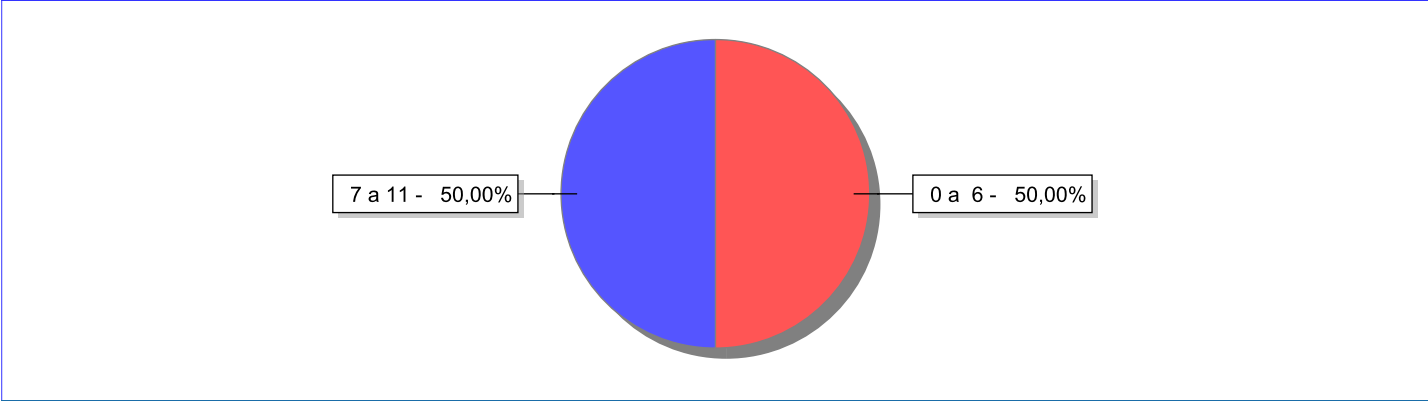
Município	Acolhidos	%
Três Rios	4	100,00

Indicadores de faixa etária, sexo, cor/raça e escolaridade das crianças e adolescentes acolhidos.

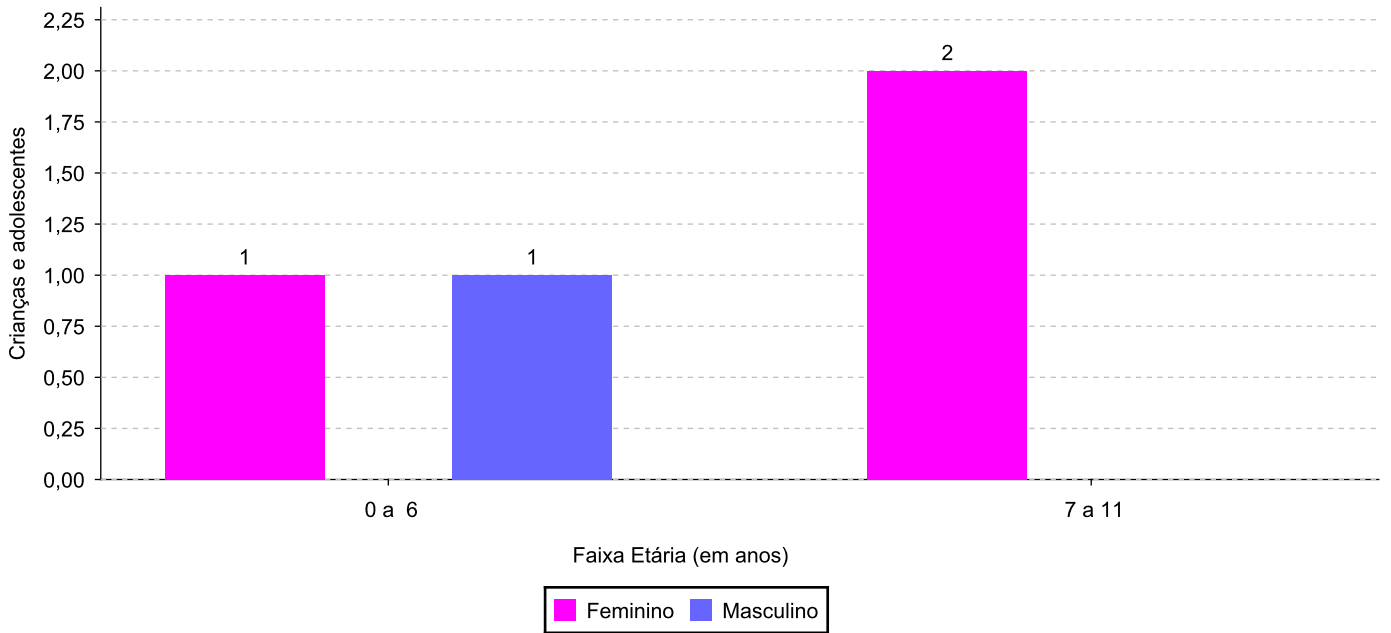
Faixa etária e sexo das crianças e adolescentes acolhidos.

Faixa etária	número de c/a	%	feminino	masculino
0 a 6	2	50,00	1	1
7 a 11	2	50,00	2	0
Total	4	100,00	3	1

Percentual de crianças e adolescentes acolhidos por faixa etária.



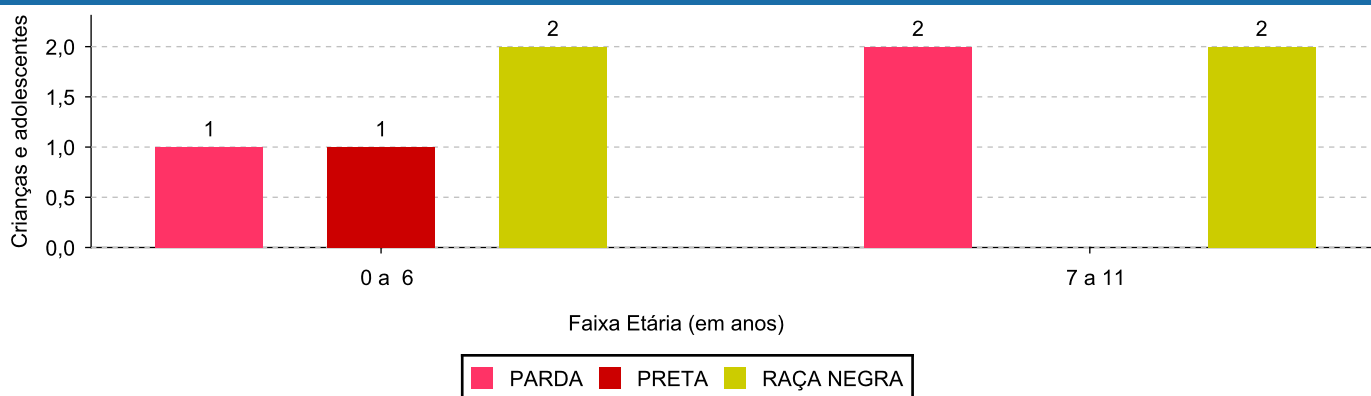
Distribuição das crianças e adolescentes acolhidos por sexo e faixa etária.



Cor/raça e faixa etária das crianças e adolescentes acolhidos.

Faixa Etária	nº de c/a	%	Branca	Amarela	Preta	Parda	Raça Negra	Indigena	Ignorado
0 a 6	2	50,00	0	0	1	1	2	0	0
7 a 11	2	50,00	0	0	0	2	2	0	0
Total	4	100,00	0	0	1	3	4	0	0

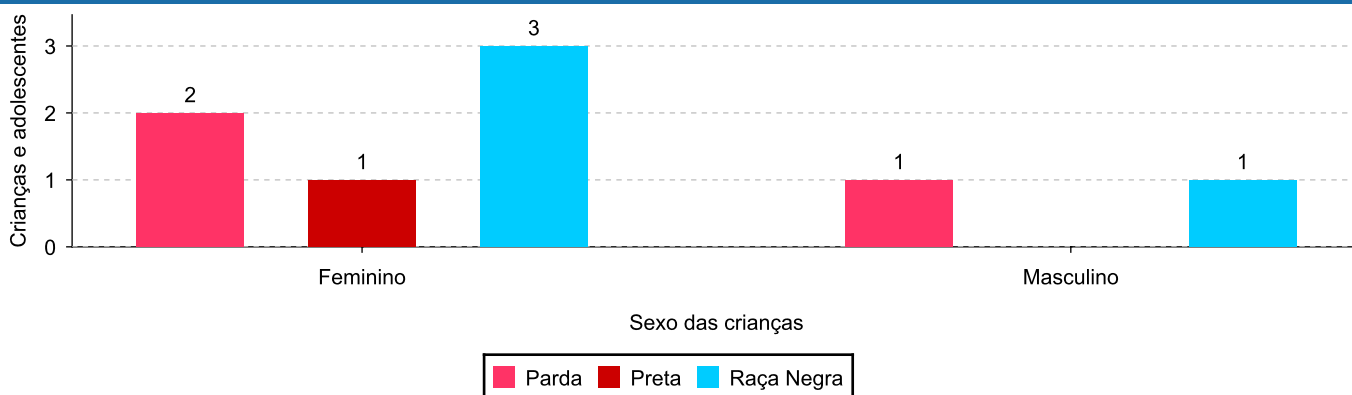
Distribuição das crianças e adolescentes acolhidos por cor/raça e faixa etária.



Cor/Raça e sexo das crianças e adolescentes acolhidos.

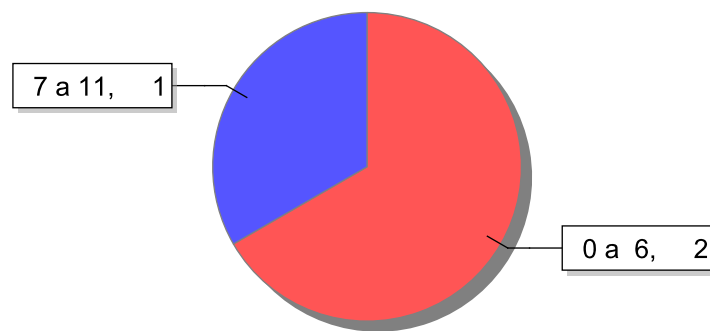
Cor/raça	número de c/a	%	feminino	masculino
Raça Negra	4	100,00	3	1
Parda	3	75,00	2	1
Preta	1	25,00	1	0
Total	4	100,00	3	1

Distribuição das crianças e adolescentes acolhidos por cor/raça e sexo.

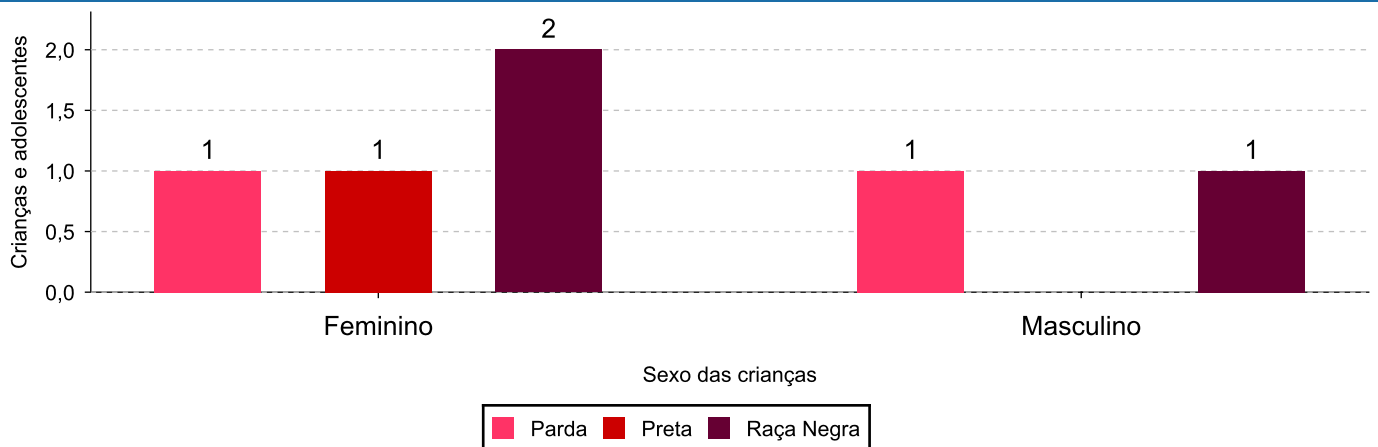


Escolaridade das crianças e adolescentes acolhidos, por faixa etária.

Faixa etária	Estuda	%	Não Estuda	%	Total	%
0 a 6	0	0,00	2	100,00	2	100,00
7 a 11	1	50,00	1	50,00	2	100,00
Total	1	25,00	3	75,00	4	100,00

Faixas etárias (em números) das crianças e adolescentes que não estudam.

Indicadores de cor/raça e sexo das crianças e adolescentes acolhidos que não estudam.

Cor/Raça	número de c/a	%	feminino	masculino
Raça Negra	3	100,00	2	1
Parda	2	66,67	1	1
Preta	1	33,33	1	0
Total	3	100,00	2	1

Cor/Raça e sexo das crianças e adolescentes que não estudam.


Dos indicadores de deficiência e saúde.

Crianças e Adolescentes portadores de necessidades especiais.

Apresentam deficiência	número de c/a	%
Não	4	100,00
Total	4	100,00

Crianças e Adolescentes acolhidos que necessitam de tratamento de saúde especial.

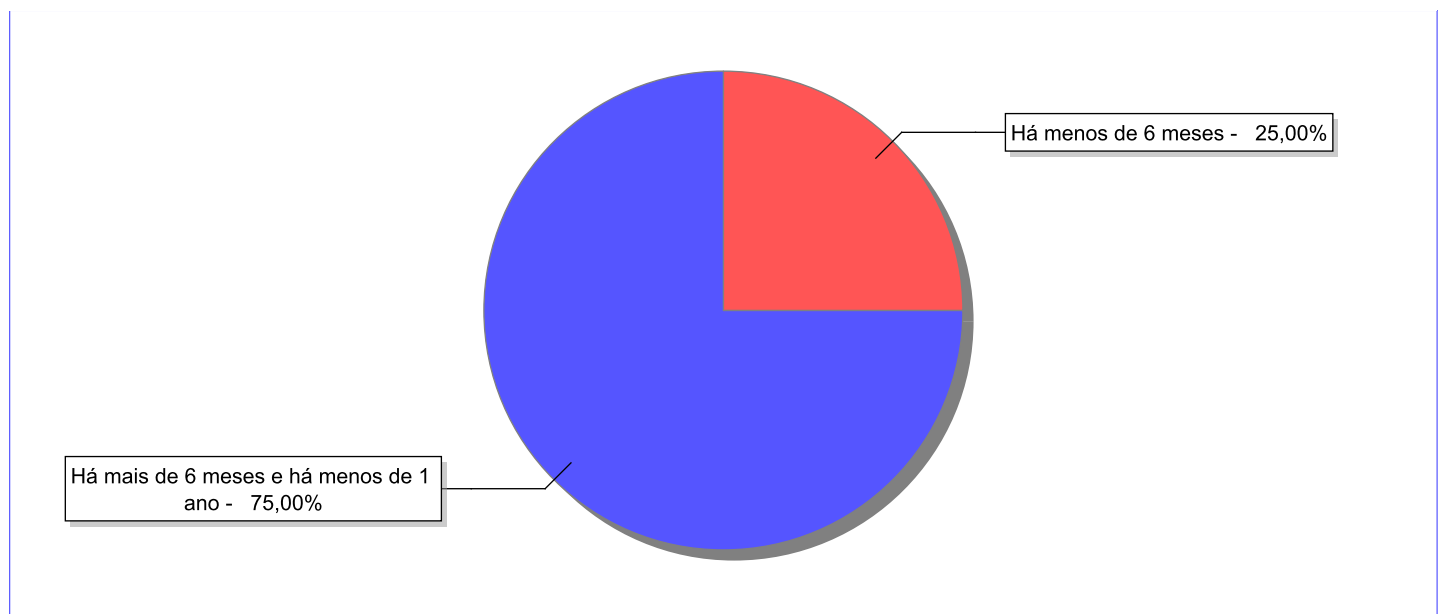
Necessidade de tratamento de saúde especial	número de c/a	%
Não	4	100,00
Total	4	100,00

Dos indicadores de período e motivo de acolhimento / desligamento.

Tempo de institucionalização das crianças e adolescentes que se encontram em regime de acolhimento institucional ou familiar.

C/A acolhidos	nº de c/a	%
Há menos de 6 meses	1	25,00
Há mais de 6 meses e há menos de 1 ano	3	75,00
Total	4	100,00

Percentual – tempo de acolhimento.



Motivo de acolhimento.

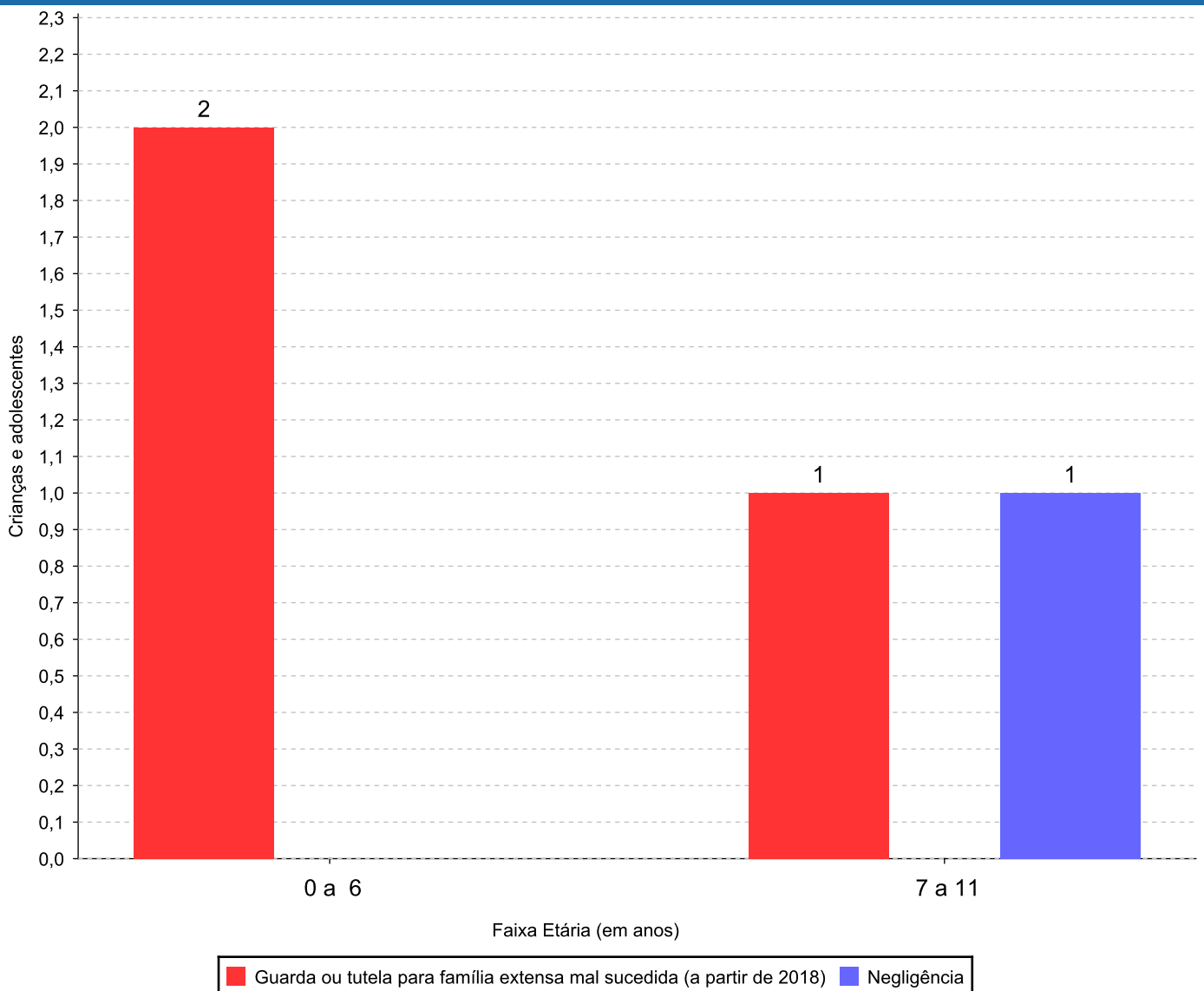
Motivo	nº de c/a	%	feminino	masculino
Guarda ou tutela para família extensa mal sucedida (a partir de 2018)	3	75,00	2	1
Negligência	1	25,00	1	0
Total	4	100,00	3	1

Observação: A partir de 2018 o motivo "Devolução por tentativa de colocação familiar mal sucedida" foi desmembrado em "Adoção mal sucedida", "Guarda ou Tutela para terceiros mal sucedida" e "Guarda ou Tutela para família extensa mal sucedida".

Motivo de acolhimento por faixa etária (% do motivo em cada faixa).

Motivo	nº de c/a	%	0 a 6	%	7 a 11	%	12 a 15	%	16 a 18	%
Guarda ou tutela para família extensa mal sucedida (a partir de 2018)	3	75,00	2	100,00	1	50,00	0		0	
Negligência	1	25,00	0	0,00	1	50,00	0		0	
Total	4	100,00	2	100,00	2	100,00	0	100,00	0	100,00

Motivos de acolhimento com maior incidência para cada faixa etária.



Observação: A partir de 2018 o motivo "Devolução por tentativa de colocação familiar mal sucedida" foi desmembrado em "Adoção mal sucedida", "Guarda ou Tutela para terceiros mal sucedida" e "Guarda ou Tutela para família extensa mal sucedida".

Motivo de acolhimento por faixa etária (% da faixa em cada motivo).

Motivo	nº de c/a	0 a 6	%	7 a 11	%	12 a 15	%	16 a 18	%
Guarda ou tutela para família extensa mal sucedida (a partir de 2018)	3	2	66,67	1	33,33	0	0,00	0	0,00
Negligência	1	0	0,00	1	100,00	0	0,00	0	0,00
Total	4	2	50,00	2	50,00	0	0,00	0	0,00

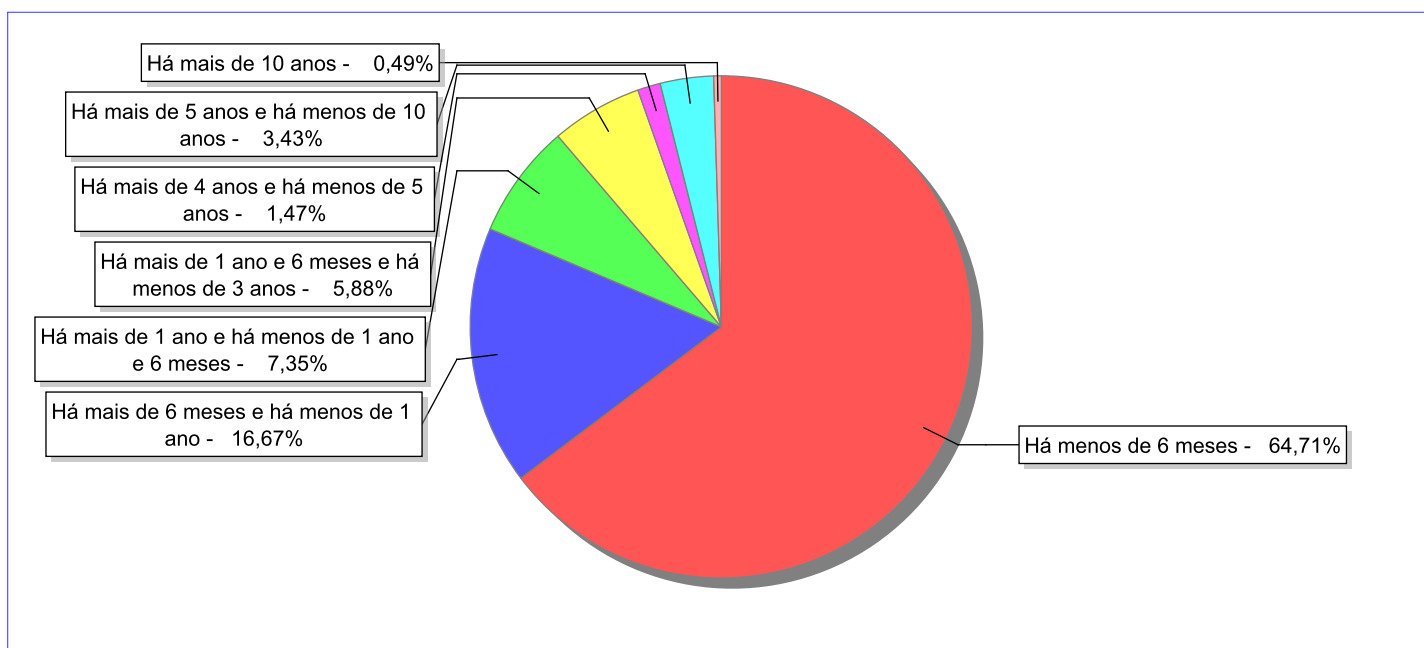
Observação: A partir de 2018 o motivo "Devolução por tentativa de colocação familiar mal sucedida" foi desmembrado em "Adoção mal sucedida", "Guarda ou Tutela para terceiros mal sucedida" e "Guarda ou Tutela para família extensa mal sucedida".

Tempo de institucionalização das crianças e adolescentes que se desligaram (*) do regime de acolhimento institucional ou familiar.

(*) Refere-se a crianças e adolescentes desligados a partir de 2008 e que não foram acolhidos novamente.

C/A desligados	nº de c/a	%
Há menos de 6 meses	132	64,71
Há mais de 6 meses e há menos de 1 ano	34	16,67
Há mais de 1 ano e há menos de 1 ano e 6 meses	15	7,35
Há mais de 1 ano e 6 meses e há menos de 3 anos	12	5,88
Há mais de 4 anos e há menos de 5 anos	3	1,47
Há mais de 5 anos e há menos de 10 anos	7	3,43
Há mais de 10 anos	1	0,49
Total	204	100,00

Percentual – tempo de acolhimento.



Motivo de desligamento.

Motivo	nº de c/a	%	feminino	masculino
Reintegração aos genitores	87	42,65	49	38
Colocação em família substituta (Desativado e Desmembrado em 2018)	47	23,04	21	26
Guarda ou tutela para família extensa (a partir de 2018)	29	14,22	16	13
Adoção (a partir de 2018)	18	8,82	5	13
Guarda ou Tutela para terceiros (a partir de 2018)	7	3,43	0	7
Transferência para outro regime de atendimento	6	2,94	1	5
Evasão	5	2,45	5	0
Maioridade	3	1,47	2	1
Transferência para outro serviço de acolhimento institucional	1	0,49	1	0
Outros (Desativado em 2018)	1	0,49	1	0
Total	204	100,00	101	103

Observação: A partir de 2018 o motivo "Colocação em família substituta" foi desmembrado em "Adoção", Guarda ou Tutela para terceiros" e "Guarda ou Tutela para família extensa".

Dos indicadores que podem contribuir para a definição da situação jurídica das crianças e adolescentes acolhidos.

Relação entre visitação e Ação de Destituição do Poder Familiar (DPF).

Detalhamento da visitação	número de c/a	%	número de c/a com DPF	% de c/a com DPF	número de c/a sem DPF	% de c/a sem DPF
semanal	3	75,00	3	100,00	0	0,00
sem visita	1	25,00	0	0,00	1	100,00
Total	4	100,00	3	75,00	1	25,00

Faixa etária das crianças e adolescentes sem visita.

Faixa Etária	número de c/a	%	número de c/a com DPF	% de c/a com DPF	número de c/a sem DPF	% de c/a sem DPF
7 a 11	1	100,00	0	0,00	1	100,00
Total	1	100,00	0	0,00	1	100,00

Vínculos biológicos das crianças e adolescentes acolhidos

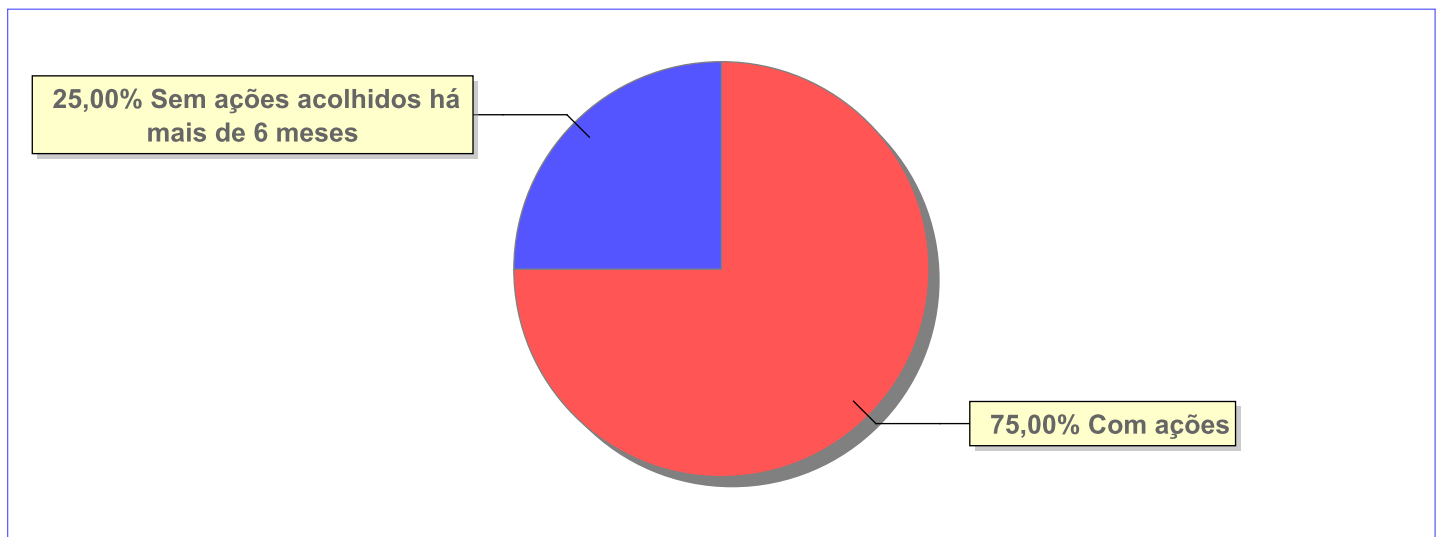
Situação	número de c/a	%	número de c/a com DPF	% de c/a com DPF	número de c/a sem DPF	% de c/a sem DPF
Pai e/ou mãe vivo(s)	4	100,00	3	75,00	1	25,00
Total	4	100,00	3	75,00	1	25,00

Não há Aptos à adoção neste município

Panorama e detalhamento da situação das crianças e adolescentes no sistema de justiça

Critério	número de c/a	%
Panorama da situação da c/a no sistema de justiça		
Com ações judiciais	3	75,00
Sem ações judiciais	1	25,00
Total	4	100,00
Acompanhamento no âmbito da PJIJ de crianças e adolescentes sem ações		
Sem P.A. acolhidos há mais de 6 meses	1	100,00
Total	1	100,00
Acompanhamento no âmbito do Poder Judiciário		
com ações judiciais	3	75,00
com procedimentos judiciais	1	25,00
Total	4	100,00

Distribuição percentual de ações.

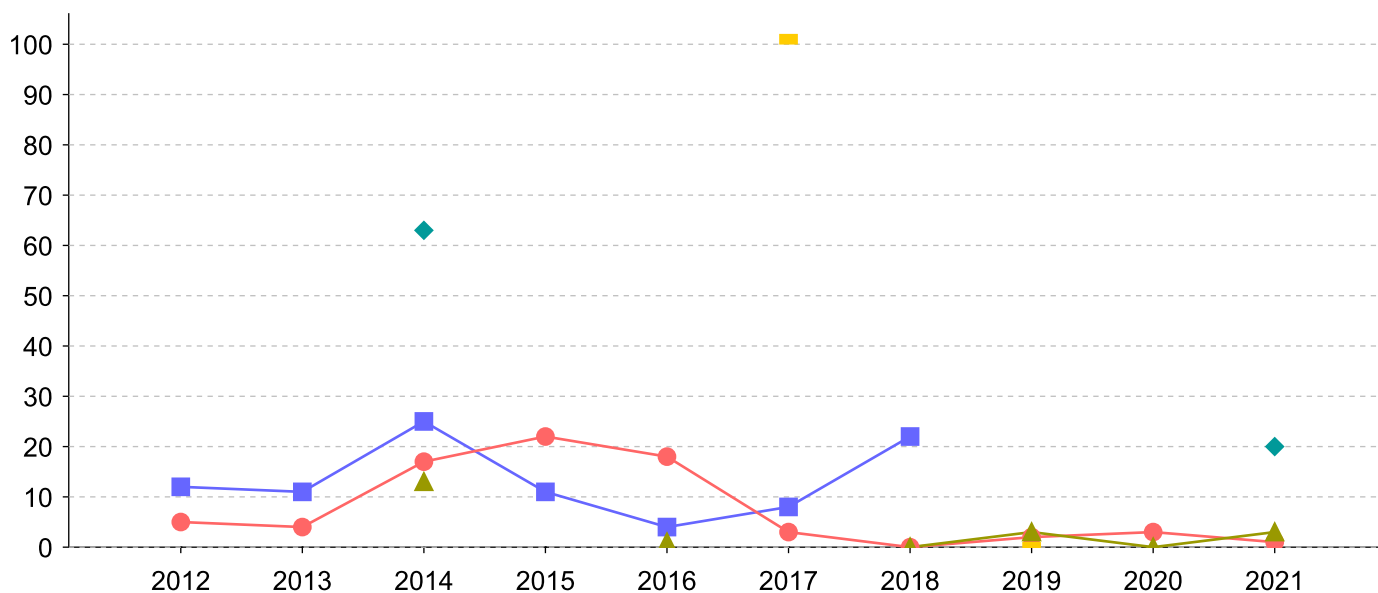


Ações Judiciais	nº de ações	%
Ação de Destituição do Poder Familiar	3	100,00
Total	3	100,00

Evolução do tempo médio de acolhimento (em meses) das c/a desligadas

Motivo do Desligamento	Média	2012	2013	2014	2015	2016	2017	2018	2019	2020	2021
Reintegração aos genitores	7	5	4	17	22	18	3	0	2	3	1
Colocação em família substituta (Desativado e Desmembrado em 2018)	14	12	11	25	11	4	8	22	-	-	-
Guarda ou tutela para família extensa (a partir de 2018)	4	-	-	13	-	1	-	0	3	0	3
Adoção (a partir de 2018)	6	-	-	-	-	-	-	-	4	5	7
Transferência para outro regime de atendimento	10	-	3	6	8	-	-	19	-	16	-
Guarda ou Tutela para terceiros (a partir de 2018)	8	-	-	-	-	-	-	32	0	-	8
Evasão	67	-	-	-	-	-	101	-	0	-	-
Maioridade	42	-	-	63	-	-	-	-	-	-	20
Outros (Desativado em 2018)	99	-	-	99	-	-	-	-	-	-	-

Evolução do tempo médio de acolhimento das c/a desligadas (principais motivos)



■ Colocação em família substituta (Desativado e Desmembrado em 2018)
 ● Reintegração aos genitores
 ▲ Guarda ou tutela para família extensa (a partir de 2018)
 ◆ Maioridade
 ■ Evasão

Distribuição da população infantojuvenil acolhida

Total das entidades de acolhimento institucional e Equipe de acompanhamento do Projeto Família Acolhedora (CREAS), das crianças e adolescentes inseridos nesses regimes, das crianças e adolescentes aptos à adoção, das crianças e adolescentes sem registro civil de nascimento e das crianças e adolescentes sem visita.

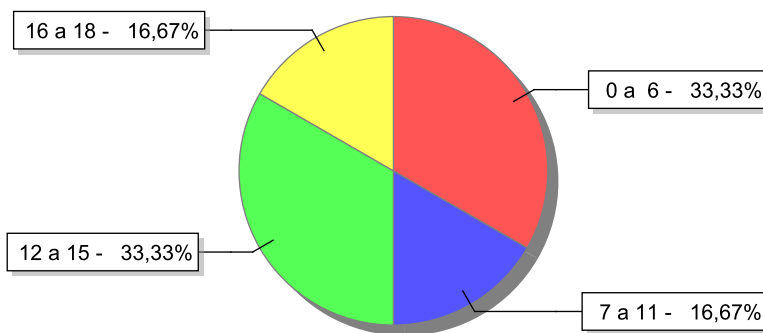
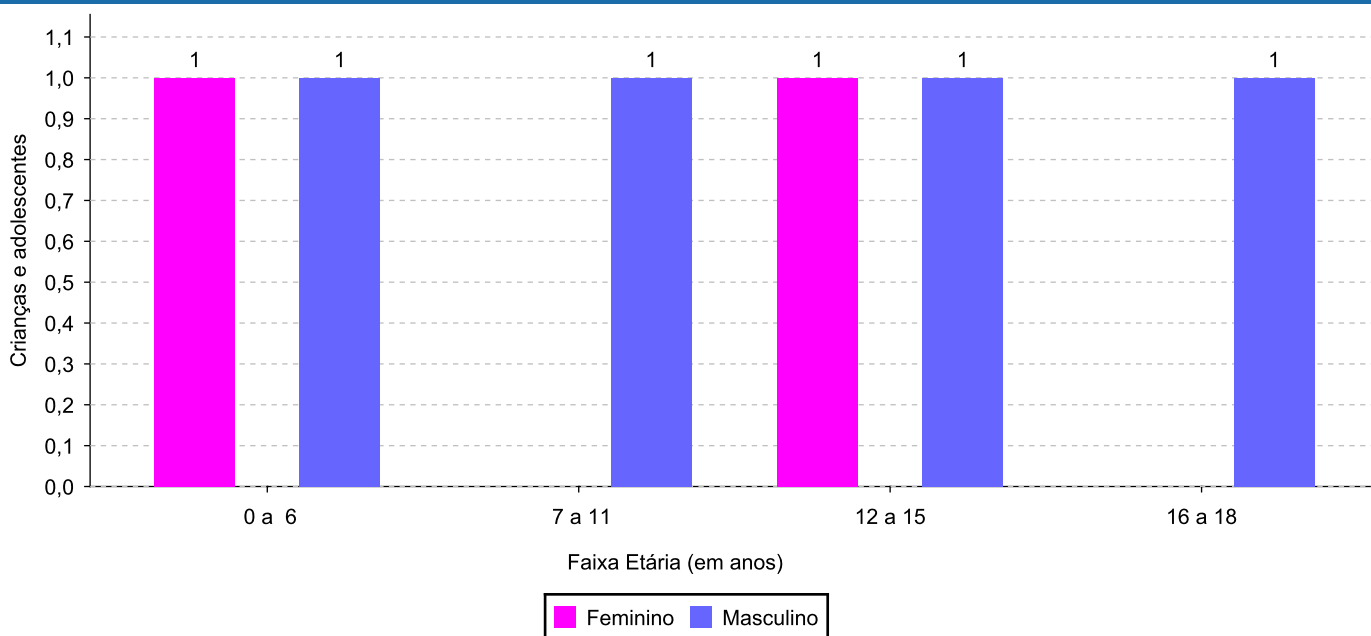
Atendimento	número de entidades	número de c/a	% de c/a no Estado	aptos à adoção	% aptos à adoção	Sem RCN	Sem Visita
VALENÇA	1	6	100,00	0	0,00	0	2
Serviço de Acolhimento Institucional/ Modalidade Abrigo Institucional	1	6	100,00	0	0,00	0	2

Origem da população infantojuvenil acolhida no Município.

Município	Acolhidos	%
Valença	6	100,00

Indicadores de faixa etária, sexo, cor/raça e escolaridade das crianças e adolescentes acolhidos.
Faixa etária e sexo das crianças e adolescentes acolhidos.

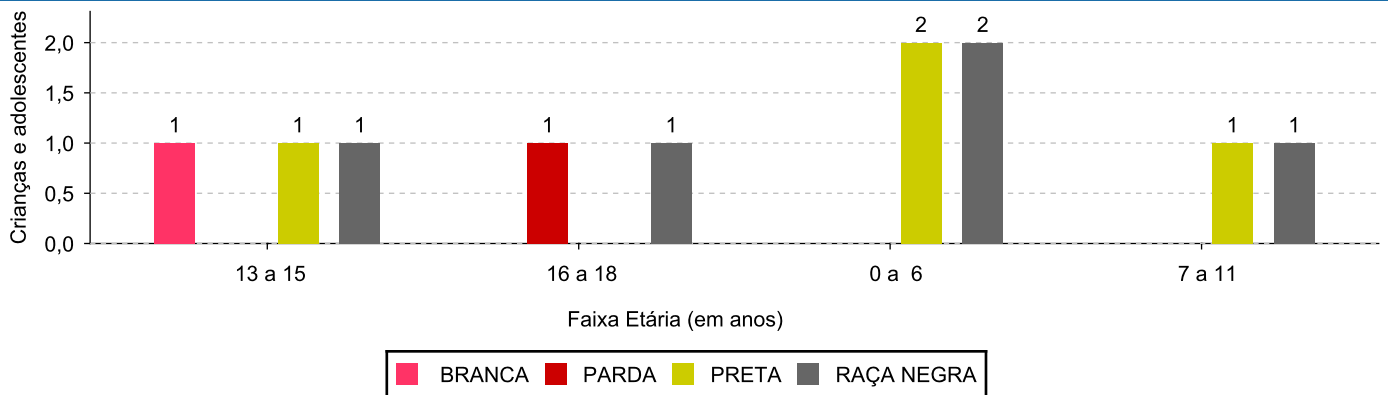
Faixa etária	número de c/a	%	feminino	masculino
0 a 6	2	33,33	1	1
7 a 11	1	16,67	0	1
12 a 15	2	33,33	1	1
16 a 18	1	16,67	0	1
Total	6	100,00	2	4

Percentual de crianças e adolescentes acolhidos por faixa etária.

Distribuição das crianças e adolescentes acolhidos por sexo e faixa etária.


Cor/raça e faixa etária das crianças e adolescentes acolhidos.

Faixa Etária	nº de c/a	%	Branca	Amarela	Preta	Parda	Raça Negra	Indigena	Ignorado
0 a 6	2	33,33	0	0	2	0	2	0	0
7 a 11	1	16,67	0	0	1	0	1	0	0
12 a 15	2	33,33	1	0	1	0	1	0	0
16 a 18	1	16,67	0	0	0	1	1	0	0
Total	6	100,00	1	0	4	1	5	0	0

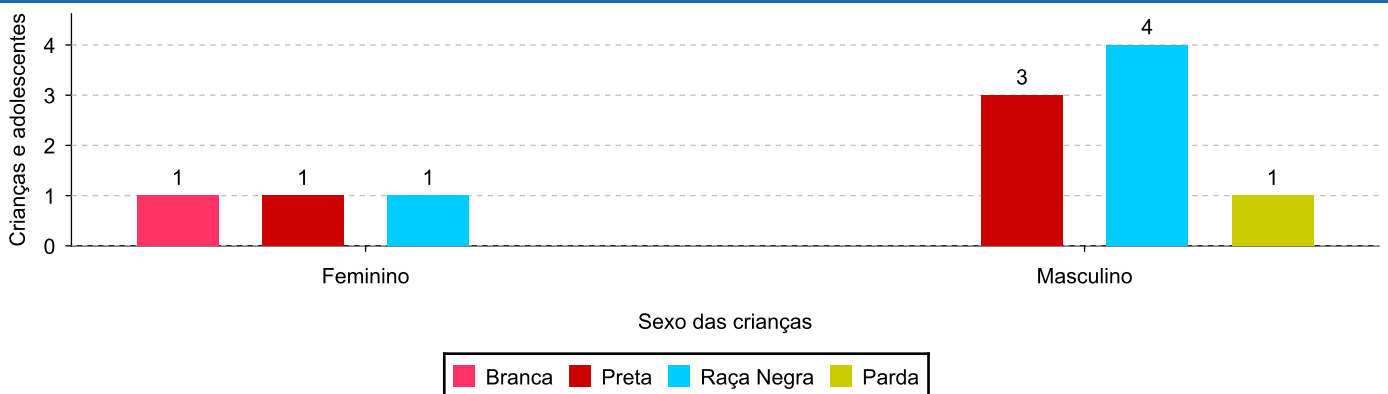
Distribuição das crianças e adolescentes acolhidos por cor/raça e faixa etária.



Cor/Raça e sexo das crianças e adolescentes acolhidos.

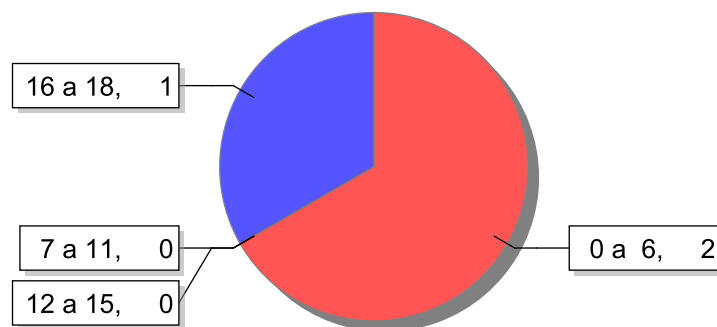
Cor/raça	número de c/a	%	feminino	masculino
Raça Negra	5	83,33	1	4
Preta	4	66,67	1	3
Branca	1	16,67	1	0
Parda	1	16,67	0	1
Total	6	100,00	2	4

Distribuição das crianças e adolescentes acolhidos por cor/raça e sexo.

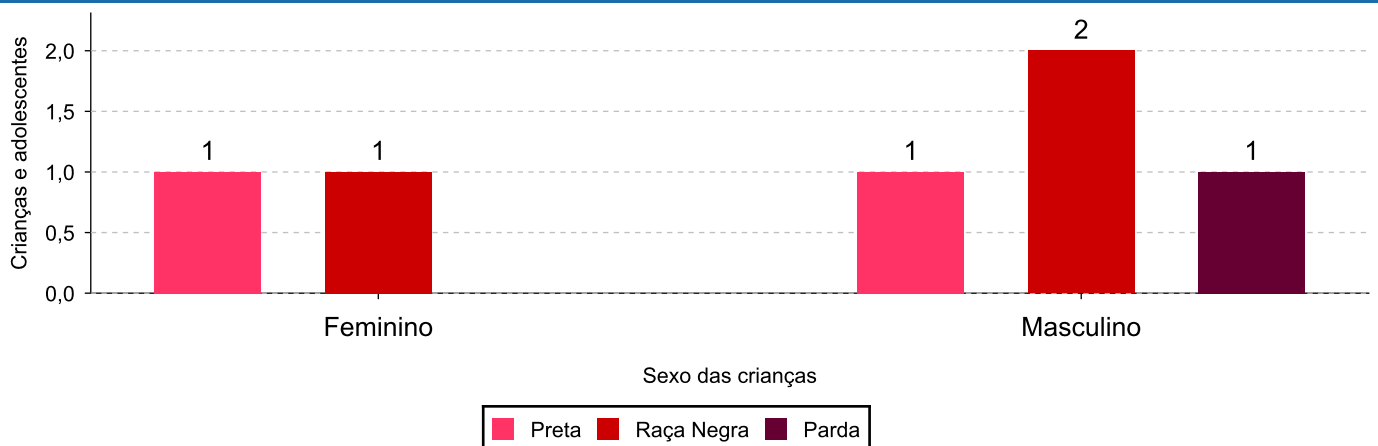


Escolaridade das crianças e adolescentes acolhidos, por faixa etária.

Faixa etária	Estuda	%	Não Estuda	%	Total	%
0 a 6	0	0,00	2	100,00	2	100,00
7 a 11	1	100,00	0	0,00	1	100,00
12 a 15	2	100,00	0	0,00	2	100,00
16 a 18	0	0,00	1	100,00	1	100,00
Total	3	50,00	3	50,00	6	100,00

Faixas etárias (em números) das crianças e adolescentes que não estudam.

Indicadores de cor/raça e sexo das crianças e adolescentes acolhidos que não estudam.

Cor/Raça	número de c/a	%	feminino	masculino
Raça Negra	3	100,00	1	2
Preta	2	66,67	1	1
Parda	1	33,33	0	1
Total	3	100,00	1	2

Cor/Raça e sexo das crianças e adolescentes que não estudam.


Dos indicadores de deficiência e saúde.**Crianças e Adolescentes portadores de necessidades especiais.**

Apresentam deficiência	número de c/a	%
Não	6	100,00
Total	6	100,00

Crianças e Adolescentes acolhidos que necessitam de tratamento de saúde especial.

Necessidade de tratamento de saúde especial	número de c/a	%
Sim	1	16,67
Não	5	83,33
Total	6	100,00

Doenças mais comuns.

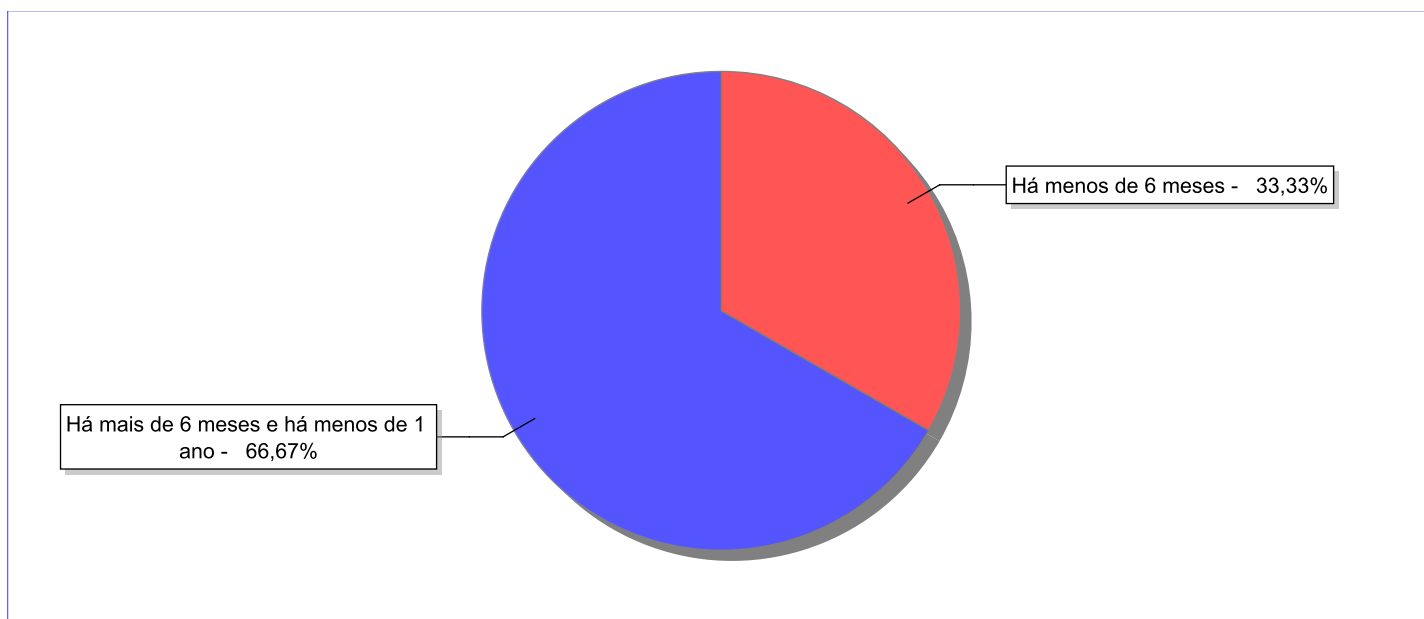
Doenças mais comuns	Incidência	%
Acompanhamento psicológico	1	100,00
Total	1	100,00

Dos indicadores de período e motivo de acolhimento / desligamento.

Tempo de institucionalização das crianças e adolescentes que se encontram em regime de acolhimento institucional ou familiar.

C/A acolhidos	nº de c/a	%
Há menos de 6 meses	2	33,33
Há mais de 6 meses e há menos de 1 ano	4	66,67
Total	6	100,00

Percentual – tempo de acolhimento.



Motivo de acolhimento.

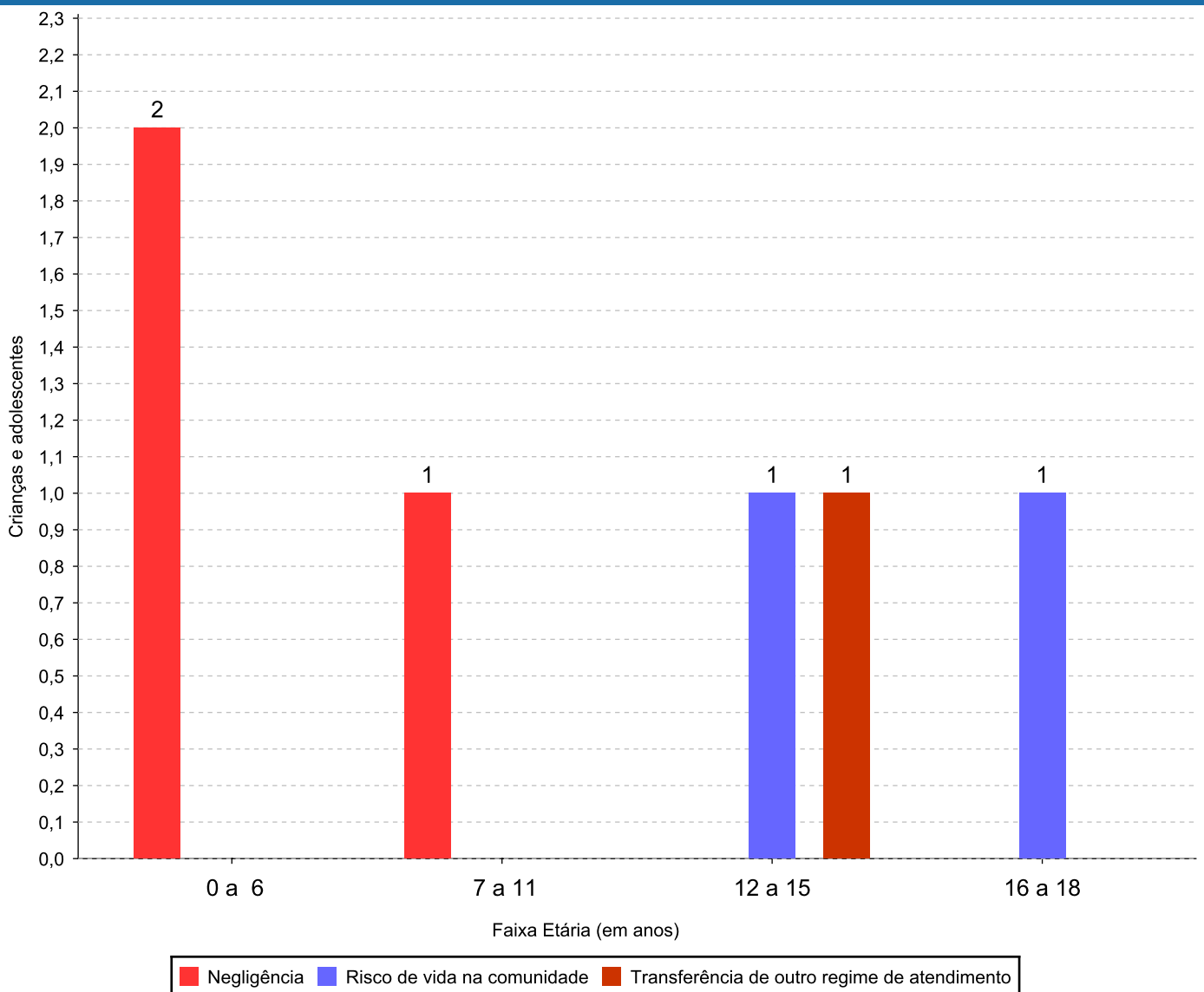
Motivo	nº de c/a	%	feminino	masculino
Negligência	3	50,00	1	2
Risco de vida na comunidade	2	33,33	1	1
Transferência de outro regime de atendimento	1	16,67	0	1
Total	6	100,00	2	4

Observação: A partir de 2018 o motivo "Devolução por tentativa de colocação familiar mal sucedida" foi desmembrado em "Adoção mal sucedida", "Guarda ou Tutela para terceiros mal sucedida" e "Guarda ou Tutela para família extensa mal sucedida".

Motivo de acolhimento por faixa etária (% do motivo em cada faixa).

Motivo	nº de c/a	%	0 a 6	%	7 a 11	%	12 a 15	%	16 a 18	%
Negligência	3	50,00	2	100,00	1	100,00	0	0,00	0	0,00
Risco de vida na comunidade	2	33,33	0	0,00	0	0,00	1	50,00	1	100,00
Transferência de outro regime de atendimento	1	16,67	0	0,00	0	0,00	1	50,00	0	0,00
Total	6	100,00	2	100,00	1	100,00	2	100,00	1	100,00

Motivos de acolhimento com maior incidência para cada faixa etária.



Observação: A partir de 2018 o motivo "Devolução por tentativa de colocação familiar mal sucedida" foi desmembrado em "Adoção mal sucedida", "Guarda ou Tutela para terceiros mal sucedida" e "Guarda ou Tutela para família extensa mal sucedida".

Motivo de acolhimento por faixa etária (% da faixa em cada motivo).

Motivo	nº de c/a	0 a 6	%	7 a 11	%	12 a 15	%	16 a 18	%
Negligência	3	2	66,67	1	33,33	0	0,00	0	0,00
Risco de vida na comunidade	2	0	0,00	0	0,00	1	50,00	1	50,00
Transferência de outro regime de atendimento	1	0	0,00	0	0,00	1	100,00	0	0,00
Total	6	2	33,33	1	16,66	2	33,33	1	16,68

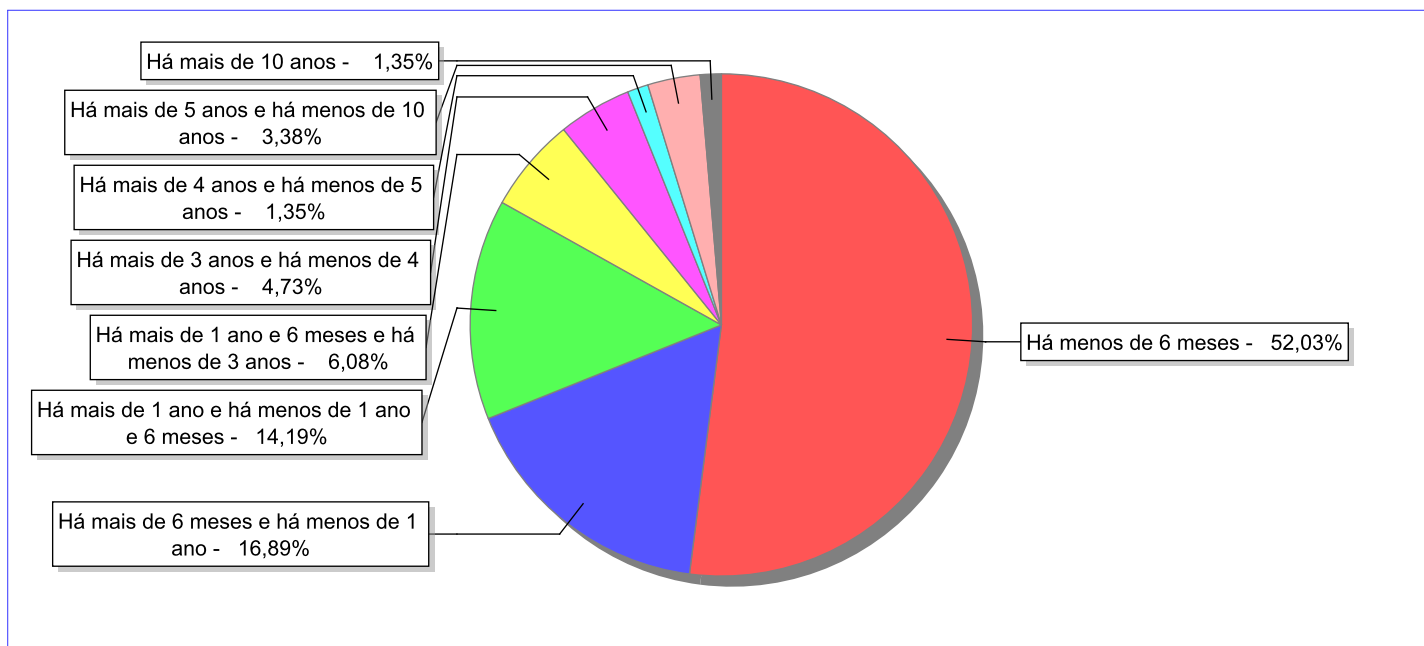
Observação: A partir de 2018 o motivo "Devolução por tentativa de colocação familiar mal sucedida" foi desmembrado em "Adoção mal sucedida", "Guarda ou Tutela para terceiros mal sucedida" e "Guarda ou Tutela para família extensa mal sucedida".

Tempo de institucionalização das crianças e adolescentes que se desligaram (*) do regime de acolhimento institucional ou familiar.

(*) Refere-se a crianças e adolescentes desligados a partir de 2008 e que não foram acolhidos novamente.

C/A desligados	nº de c/a	%
Há menos de 6 meses	77	52,03
Há mais de 6 meses e há menos de 1 ano	25	16,89
Há mais de 1 ano e há menos de 1 ano e 6 meses	21	14,19
Há mais de 1 ano e 6 meses e há menos de 3 anos	9	6,08
Há mais de 3 anos e há menos de 4 anos	7	4,73
Há mais de 4 anos e há menos de 5 anos	2	1,35
Há mais de 5 anos e há menos de 10 anos	5	3,38
Há mais de 10 anos	2	1,35
Total	148	100,00

Percentual – tempo de acolhimento.



Motivo de desligamento.

Motivo	nº de c/a	%	feminino	masculino
Reintegração aos genitores	78	52,70	36	42
Colocação em família substituta (Desativado e Desmembrado em 2018)	25	16,89	12	13
Guarda ou tutela para família extensa (a partir de 2018)	16	10,81	10	6
Evasão	10	6,76	3	7
Maioridade	6	4,05	4	2
Transferência para outro regime de atendimento	5	3,38	1	4
Adoção (a partir de 2018)	2	1,35	0	2
Guarda ou Tutela para terceiros (a partir de 2018)	2	1,35	0	2
Recambiamento para o Estado de Origem	2	1,35	1	1
Recambiamento ao Município de Origem	1	0,68	1	0
Transferência para outro serviço de acolhimento institucional	1	0,68	1	0
Total	148	100,00	69	79

Observação: A partir de 2018 o motivo "Colocação em família substituta" foi desmembrado em "Adoção", Guarda ou Tutela para terceiros" e "Guarda ou Tutela para família extensa".

Dos indicadores que podem contribuir para a definição da situação jurídica das crianças e adolescentes acolhidos.

Relação entre visitação e Ação de Destituição do Poder Familiar (DPF).

Detalhamento da visitação	número de c/a	%	número de c/a com DPF	% de c/a com DPF	número de c/a sem DPF	% de c/a sem DPF
semanal	4	66,67	3	75,00	1	25,00
sem visita	2	33,33	0	0,00	2	100,00
Total	6	100,00	3	50,00	3	50,00

Faixa etária das crianças e adolescentes sem visita.

Faixa Etária	número de c/a	%	número de c/a com DPF	% de c/a com DPF	número de c/a sem DPF	% de c/a sem DPF
12 a 15	1	50,00	0	0,00	1	100,00
16 a 18	1	50,00	0	0,00	1	100,00
Total	2	100,00	0	0,00	2	100,00

Vínculos biológicos das crianças e adolescentes acolhidos

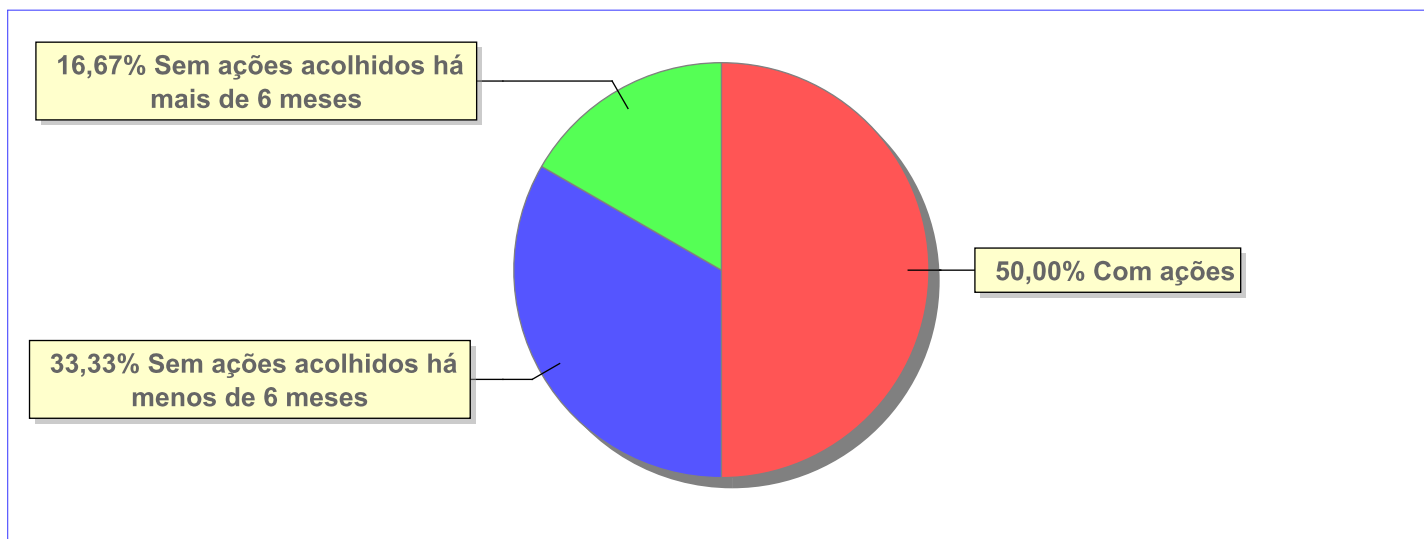
Situação	número de c/a	%	número de c/a com DPF	% de c/a com DPF	número de c/a sem DPF	% de c/a sem DPF
Pai e/ou mãe vivo(s)	6	100,00	3	50,00	3	50,00
Total	6	100,00	3	50,00	3	50,00

Não há Aptos à adoção neste município

Panorama e detalhamento da situação das crianças e adolescentes no sistema de justiça

Critério	número de c/a	%
Panorama da situação da c/a no sistema de justiça		
Com ações judiciais	3	50,00
Sem ações judiciais	3	50,00
Total	6	100,00
Acompanhamento no âmbito da PJIJ de crianças e adolescentes sem ações		
Sem P.A. acolhidos há mais de 6 meses	1	33,33
Sem P.A. acolhidos há menos de 6 meses	2	66,67
Total	3	100,00
Acompanhamento no âmbito do Poder Judiciário		
com ações judiciais	3	50,00
com procedimentos judiciais	3	50,00
Total	6	100,00

Distribuição percentual de ações.

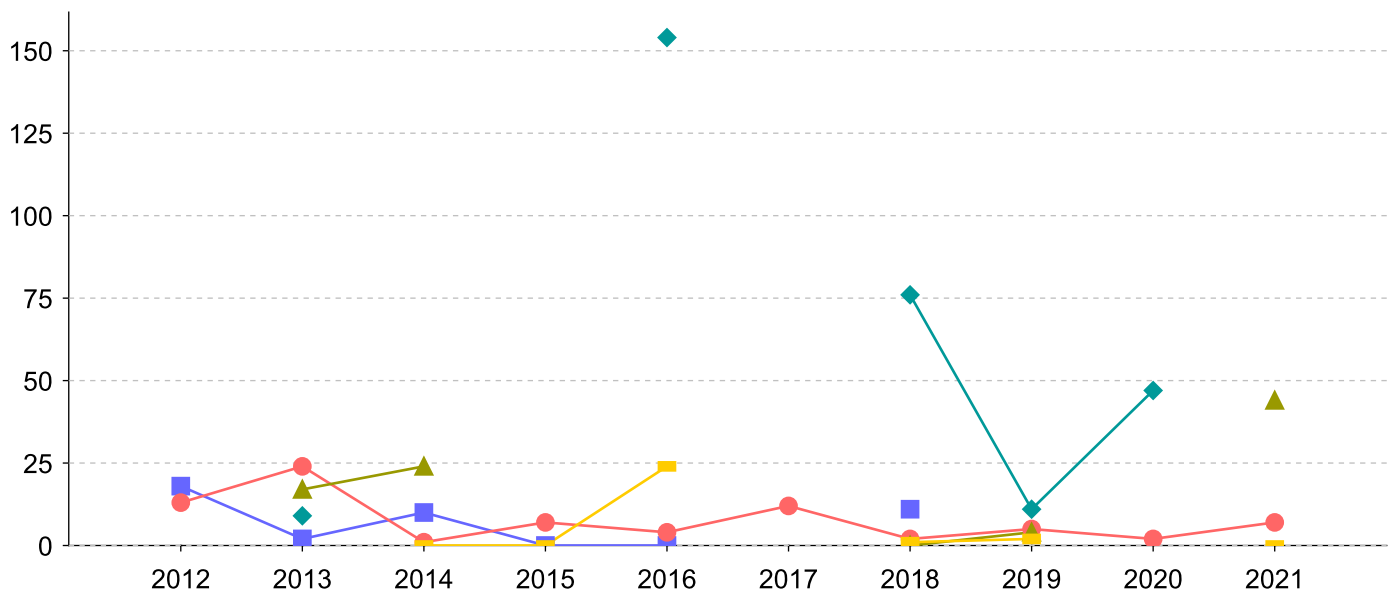


Ações Judiciais	nº de ações	%
Ação de Destituição do Poder Familiar	3	100,00
Total	3	100,00

Evolução do tempo médio de acolhimento (em meses) das c/a desligadas

Motivo do Desligamento	Média	2012	2013	2014	2015	2016	2017	2018	2019	2020	2021
Reintegração aos genitores	10	13	24	1	7	4	12	2	5	2	7
Colocação em família substituta (Desativado e Desmembrado em 2018)	9	18	2	10	0	0	-	11	-	-	-
Guarda ou tutela para família extensa (a partir de 2018)	7	-	-	0	0	24	-	1	2	-	0
Evasão	12	-	17	24	-	-	-	0	4	-	44
Maioridade	59	-	9	-	-	154	-	76	11	47	-
Transferência para outro regime de atendimento	63	-	-	-	-	-	63	-	-	-	-
Recambiamento para o Estado de Origem	0	-	-	-	-	-	0	-	-	-	-
Adoção (a partir de 2018)	5	-	-	-	-	-	-	-	7	3	-
Guarda ou Tutela para terceiros (a partir de 2018)	40	-	-	-	-	-	-	-	-	-	40
Recambiamento ao Município de Origem	0	-	-	-	-	-	-	0	-	-	-

Evolução do tempo médio de acolhimento das c/a desligadas (principais motivos)



■ Colocação em família substituta (Desativado e Desmembrado em 2018)
 ● Reintegração aos genitores
 ▲ Evasão
 ◆ Maioridade
 ■ Guarda ou tutela para família extensa (a partir de 2018)

Distribuição da população infantojuvenil acolhida

Total das entidades de acolhimento institucional e Equipe de acompanhamento do Projeto Família Acolhedora (CREAS), das crianças e adolescentes inseridos nesses regimes, das crianças e adolescentes aptos à adoção, das crianças e adolescentes sem registro civil de nascimento e das crianças e adolescentes sem visita.

Atendimento	número de entidades	número de c/a	% de c/a no Estado	aptos à adoção	% aptos à adoção	Sem RCN	Sem Visita
VARRE-SAI	1	2	100,00	0	0,00	0	2
Serviço de Acolhimento Institucional/Modalidade Casa-Lar	1	2	100,00	0	0,00	0	2

Origem da população infantojuvenil acolhida no Município.

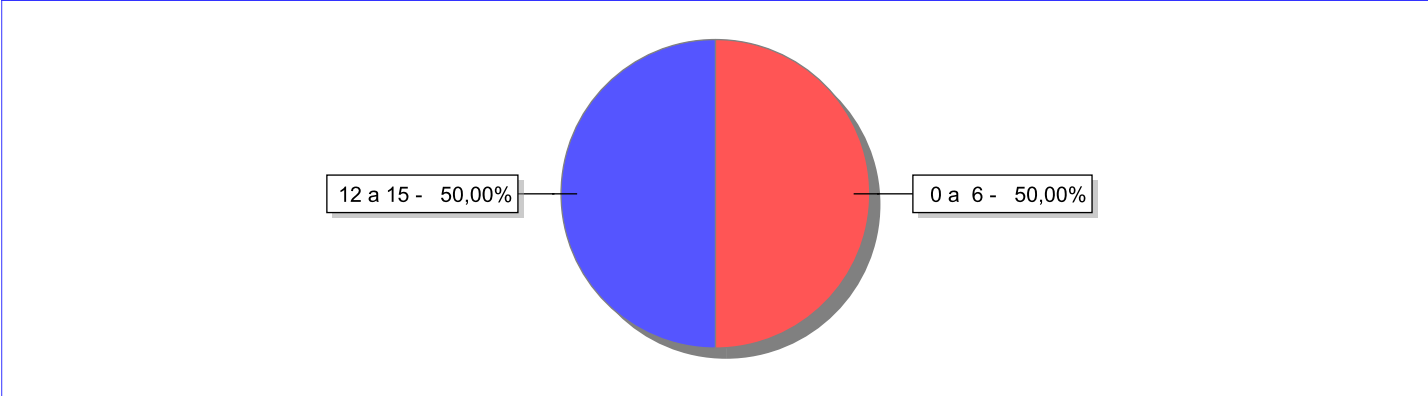
Município	Acolhidos	%
Varre-Sai	2	100,00

Indicadores de faixa etária, sexo, cor/raça e escolaridade das crianças e adolescentes acolhidos.

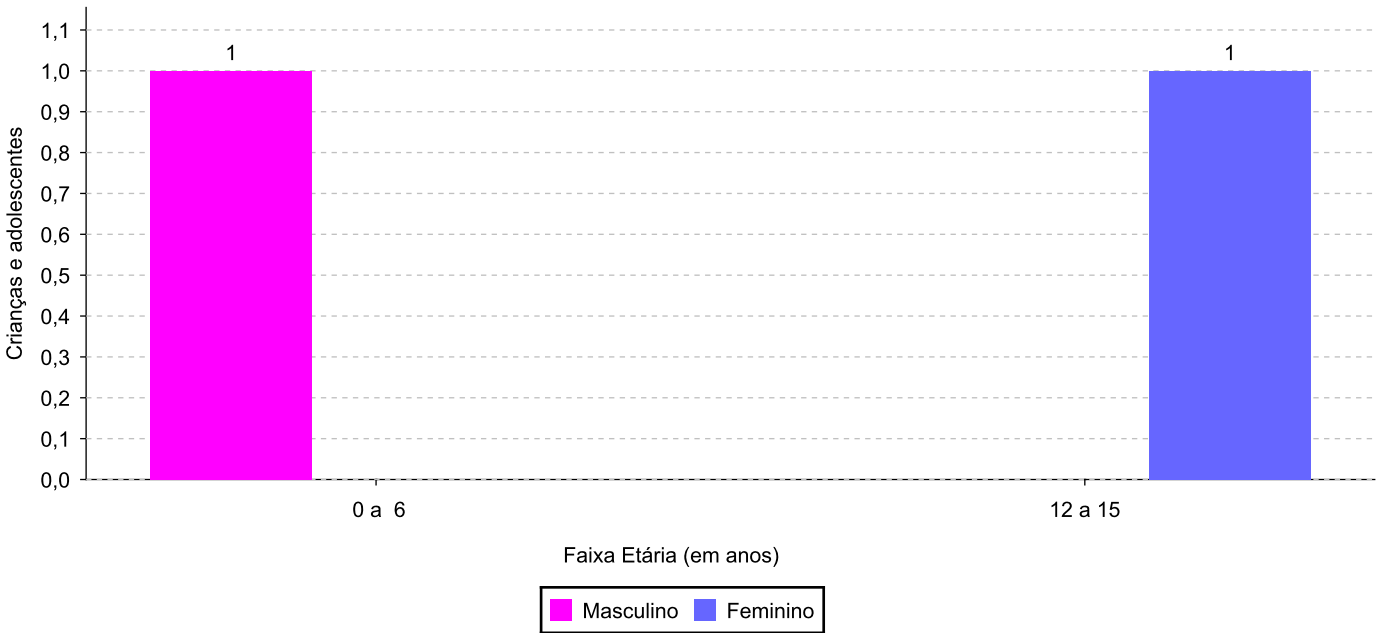
Faixa etária e sexo das crianças e adolescentes acolhidos.

Faixa etária	número de c/a	%	feminino	masculino
0 a 6	1	50,00	0	1
12 a 15	1	50,00	1	0
Total	2	100,00	1	1

Percentual de crianças e adolescentes acolhidos por faixa etária.



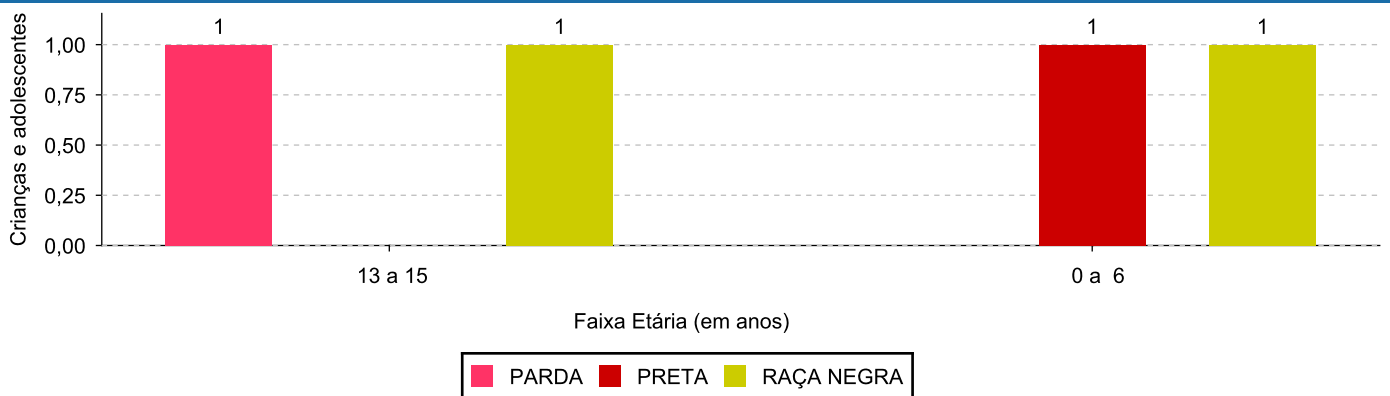
Distribuição das crianças e adolescentes acolhidos por sexo e faixa etária.



Cor/raça e faixa etária das crianças e adolescentes acolhidos.

Faixa Etária	nº de c/a	%	Branca	Amarela	Preta	Parda	Raça Negra	Indigena	Ignorado
0 a 6	1	50,00	0	0	1	0	1	0	0
12 a 15	1	50,00	0	0	0	1	1	0	0
Total	2	100,00	0	0	1	1	2	0	0

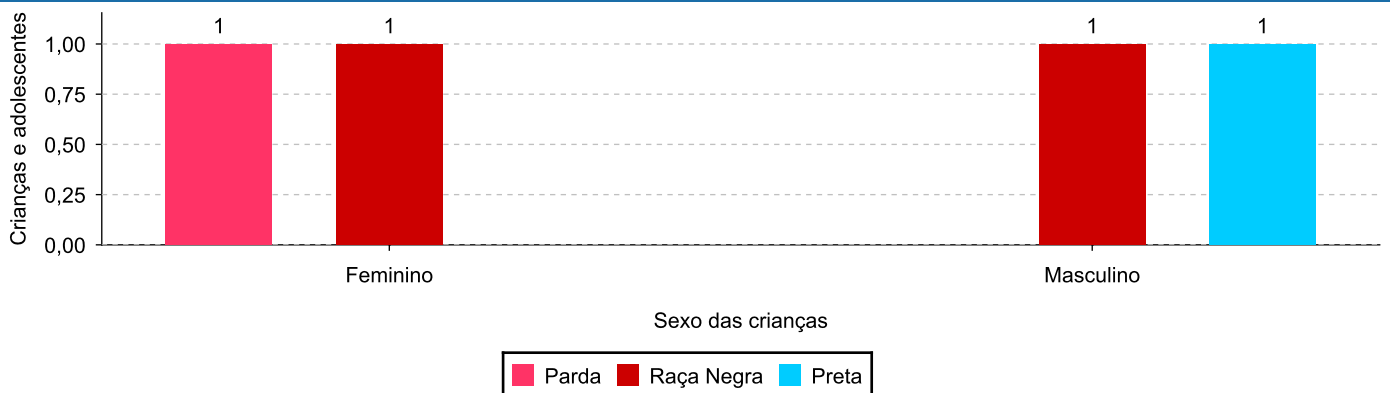
Distribuição das crianças e adolescentes acolhidos por cor/raça e faixa etária.



Cor/Raça e sexo das crianças e adolescentes acolhidos.

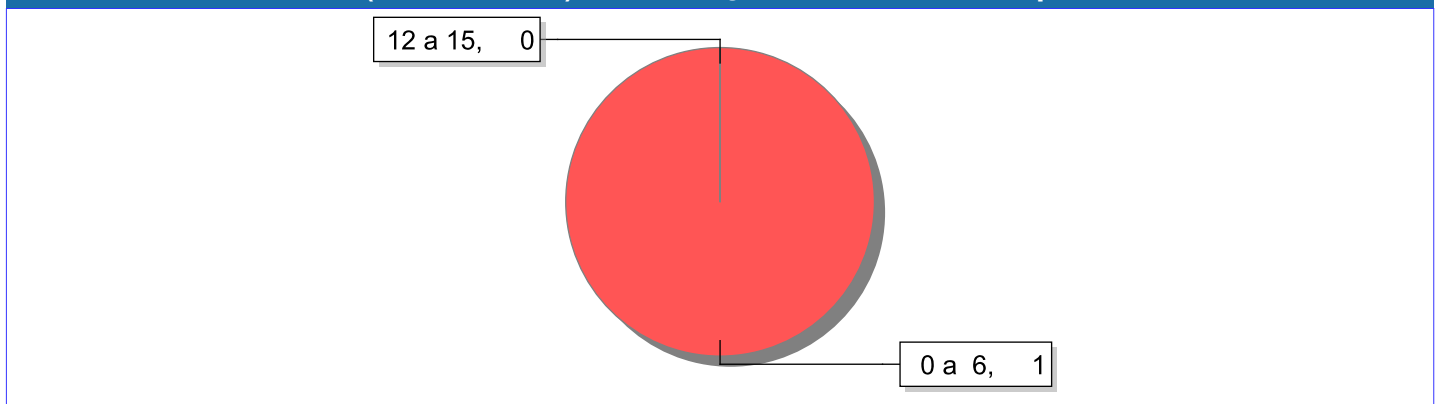
Cor/raça	número de c/a	%	feminino	masculino
Raça Negra	2	100,00	1	1
Preta	1	50,00	0	1
Parda	1	50,00	1	0
Total	2	100,00	1	1

Distribuição das crianças e adolescentes acolhidos por cor/raça e sexo.

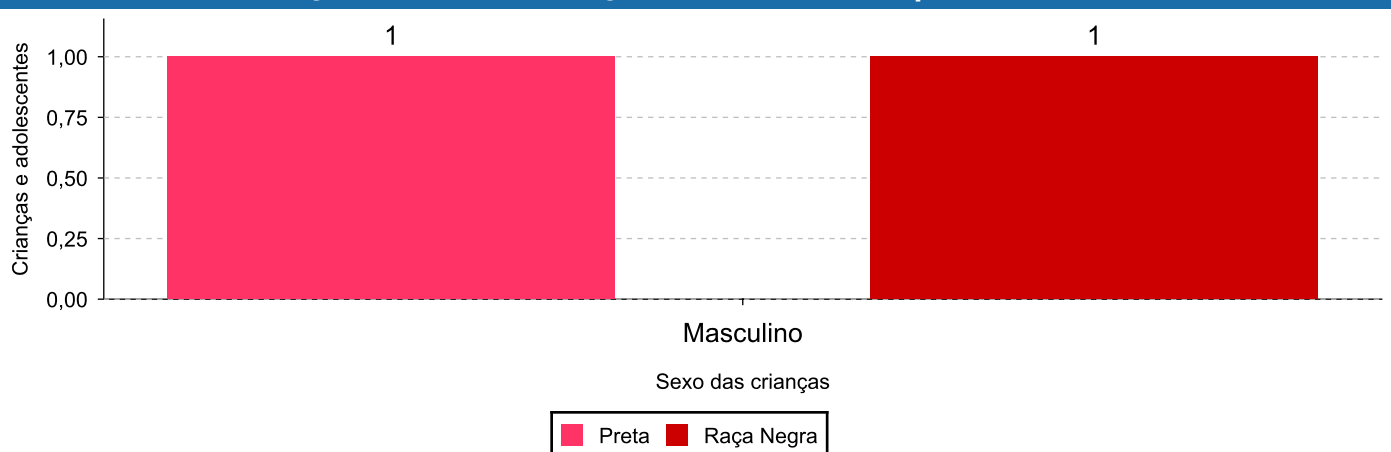


Escolaridade das crianças e adolescentes acolhidos, por faixa etária.

Faixa etária	Estuda	%	Não Estuda	%	Total	%
0 a 6	0	0,00	1	100,00	1	100,00
12 a 15	1	100,00	0	0,00	1	100,00
Total	1	50,00	1	50,00	2	100,00

Faixas etárias (em números) das crianças e adolescentes que não estudam.

Indicadores de cor/raça e sexo das crianças e adolescentes acolhidos que não estudam.

Cor/Raça	número de c/a	%	feminino	masculino
Preta	1	100,00	0	1
Raça Negra	1	100,00	0	1
Total	1	100,00	0	1

Cor/Raça e sexo das crianças e adolescentes que não estudam.


Dos indicadores de deficiência e saúde.

Crianças e Adolescentes portadores de necessidades especiais.

Apresentam deficiência	número de c/a	%
Não	2	100,00
Total	2	100,00

Crianças e Adolescentes acolhidos que necessitam de tratamento de saúde especial.

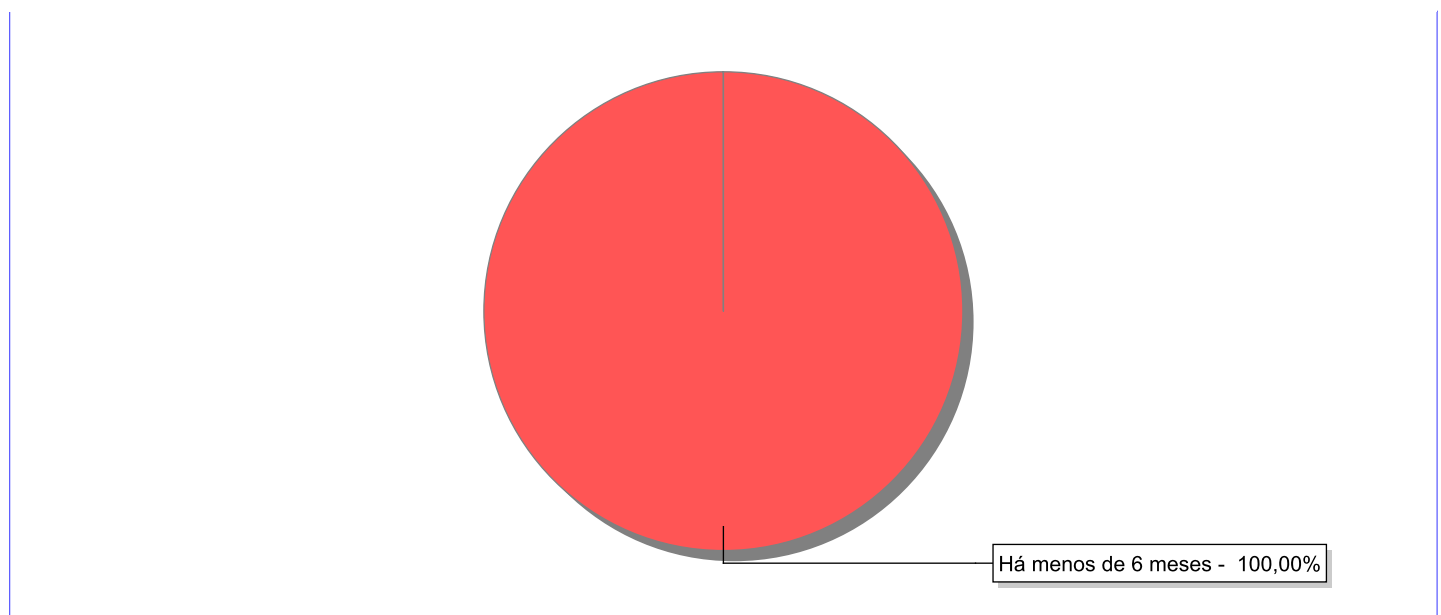
Necessidade de tratamento de saúde especial	número de c/a	%
Não	2	100,00
Total	2	100,00

Dos indicadores de período e motivo de acolhimento / desligamento.

Tempo de institucionalização das crianças e adolescentes que se encontram em regime de acolhimento institucional ou familiar.

C/A acolhidos	nº de c/a	%
Há menos de 6 meses	2	100,00
Total	2	100,00

Percentual – tempo de acolhimento.



Motivo de acolhimento.

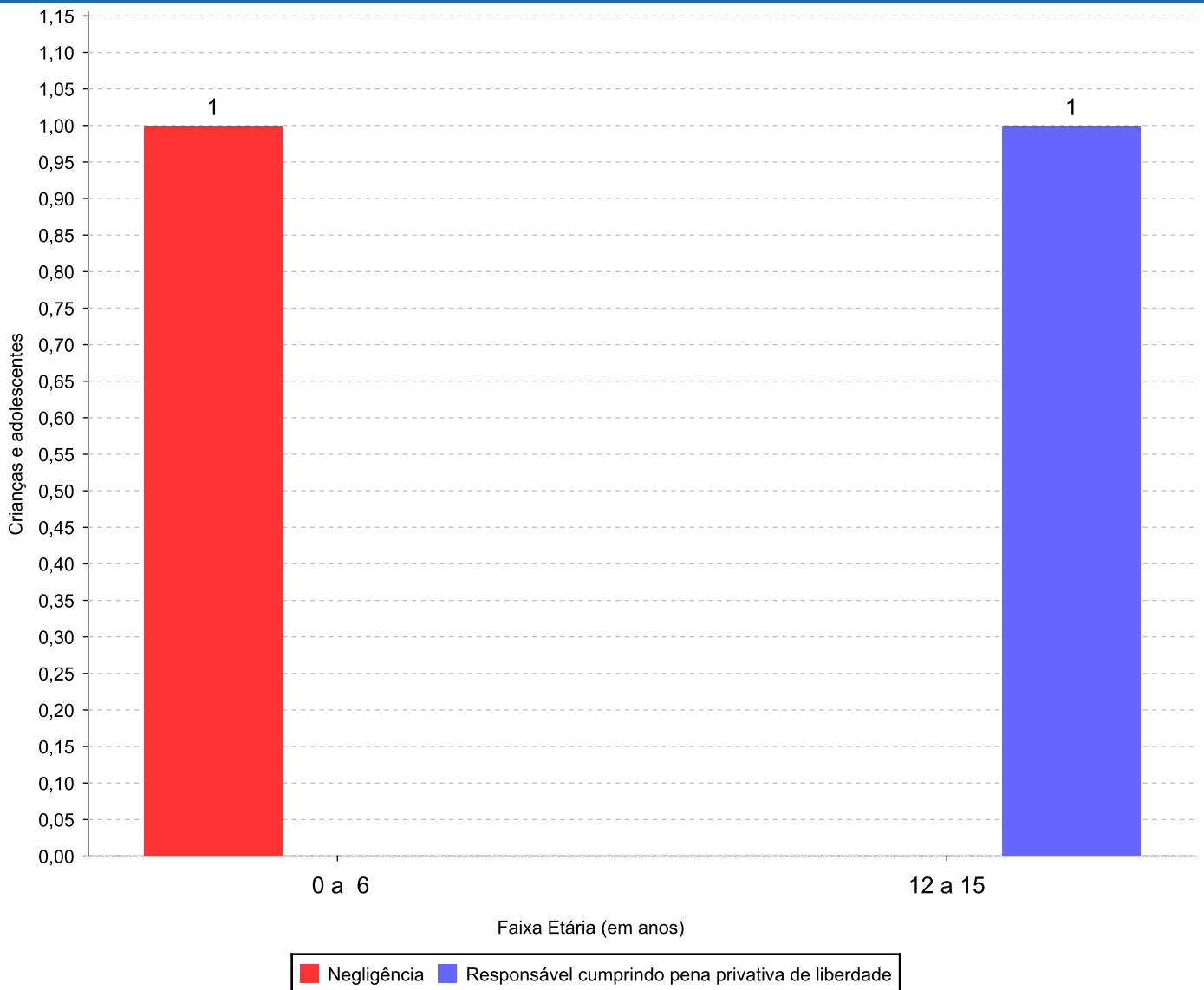
Motivo	nº de c/a	%	feminino	masculino
Negligência	1	50,00	0	1
Responsável cumprindo pena privativa de liberdade	1	50,00	1	0
Total	2	100,00	1	1

Observação: A partir de 2018 o motivo "Devolução por tentativa de colocação familiar mal sucedida" foi desmembrado em "Adoção mal sucedida", "Guarda ou Tutela para terceiros mal sucedida" e "Guarda ou Tutela para família extensa mal sucedida".

Motivo de acolhimento por faixa etária (% do motivo em cada faixa).

Motivo	nº de c/a	%	0 a 6	%	7 a 11	%	12 a 15	%	16 a 18	%
Negligência	1	50,00	1	100,00	0		0	0,00	0	
Responsável cumprindo pena privativa de liberdade	1	50,00	0	0,00	0		1	100,00	0	
Total	2	100,00	1	100,00	0	100,00	1	100,00	0	100,00

Motivos de acolhimento com maior incidência para cada faixa etária.



Observação: A partir de 2018 o motivo "Devolução por tentativa de colocação familiar mal sucedida" foi desmembrado em "Adoção mal sucedida", "Guarda ou Tutela para terceiros mal sucedida" e "Guarda ou Tutela para família extensa mal sucedida".

Motivo de acolhimento por faixa etária (% da faixa em cada motivo).

Motivo	nº de c/a	0 a 6	%	7 a 11	%	12 a 15	%	16 a 18	%
Negligência	1	1	100,00	0	0,00	0	0,00	0	0,00
Responsável cumprindo pena privativa de liberdade	1	0	0,00	0	0,00	1	100,00	0	0,00
Total	2	1	50,00	0	0,00	1	50,00	0	0,00

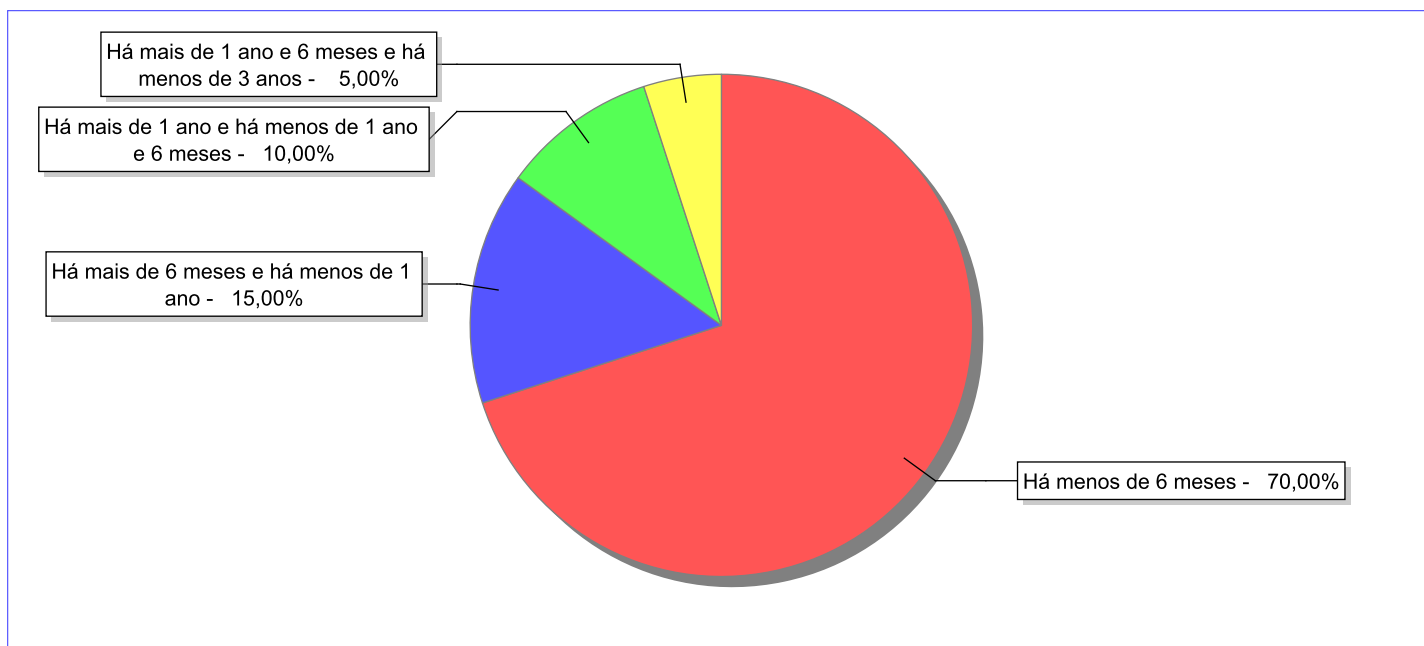
Observação: A partir de 2018 o motivo "Devolução por tentativa de colocação familiar mal sucedida" foi desmembrado em "Adoção mal sucedida", "Guarda ou Tutela para terceiros mal sucedida" e "Guarda ou Tutela para família extensa mal sucedida".

Tempo de institucionalização das crianças e adolescentes que se desligaram (*) do regime de acolhimento institucional ou familiar.

(*) Refere-se a crianças e adolescentes desligados a partir de 2008 e que não foram acolhidos novamente.

C/A desligados	nº de c/a	%
Há menos de 6 meses	14	70,00
Há mais de 6 meses e há menos de 1 ano	3	15,00
Há mais de 1 ano e há menos de 1 ano e 6 meses	2	10,00
Há mais de 1 ano e 6 meses e há menos de 3 anos	1	5,00
Total	20	100,00

Percentual – tempo de acolhimento.



Motivo de desligamento.

Motivo	nº de c/a	%	feminino	masculino
Reintegração aos genitores	14	70,00	7	7
Guarda ou tutela para família extensa (a partir de 2018)	4	20,00	4	0
Guarda ou Tutela para terceiros (a partir de 2018)	1	5,00	1	0
Transferência para outro regime de atendimento	1	5,00	0	1
Total	20	100,00	12	8

Observação: A partir de 2018 o motivo "Colocação em família substituta" foi desmembrado em "Adoção", Guarda ou Tutela para terceiros" e "Guarda ou Tutela para família extensa".

Dos indicadores que podem contribuir para a definição da situação jurídica das crianças e adolescentes acolhidos.

Relação entre visitação e Ação de Destituição do Poder Familiar (DPF).

Detalhamento da visitação	número de c/a	%	número de c/a com DPF	% de c/a com DPF	número de c/a sem DPF	% de c/a sem DPF
sem visita	2	100,00	0	0,00	2	100,00
Total	2	100,00	0	0,00	2	100,00

Faixa etária das crianças e adolescentes sem visita.

Faixa Etária	número de c/a	%	número de c/a com DPF	% de c/a com DPF	número de c/a sem DPF	% de c/a sem DPF
0 a 6	1	50,00	0	0,00	1	100,00
12 a 15	1	50,00	0	0,00	1	100,00
Total	2	100,00	0	0,00	2	100,00

Vínculos biológicos das crianças e adolescentes acolhidos

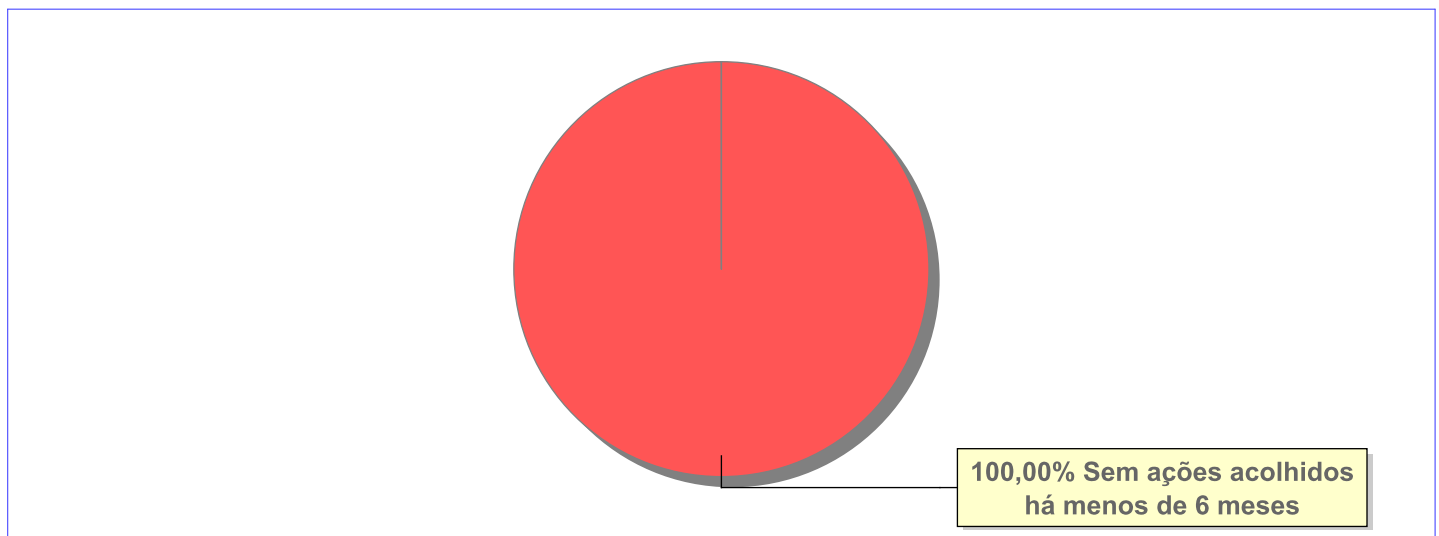
Situação	número de c/a	%	número de c/a com DPF	% de c/a com DPF	número de c/a sem DPF	% de c/a sem DPF
Pai e/ou mãe vivo(s)	2	100,00	0	0,00	2	100,00
Total	2	100,00	0	0,00	2	100,00

Não há Aptos à adoção neste município

Panorama e detalhamento da situação das crianças e adolescentes no sistema de justiça

Critério	número de c/a	%
Panorama da situação da c/a no sistema de justiça		
Sem ações judiciais	2	100,00
Total	2	100,00
Acompanhamento no âmbito da PJIJ de crianças e adolescentes sem ações		
Sem P.A. acolhidos há menos de 6 meses	2	100,00
Total	2	100,00
Acompanhamento no âmbito do Poder Judiciário		
com procedimentos judiciais	1	50,00
sem ações e sem procedimentos judiciais	1	50,00
Total	2	100,00

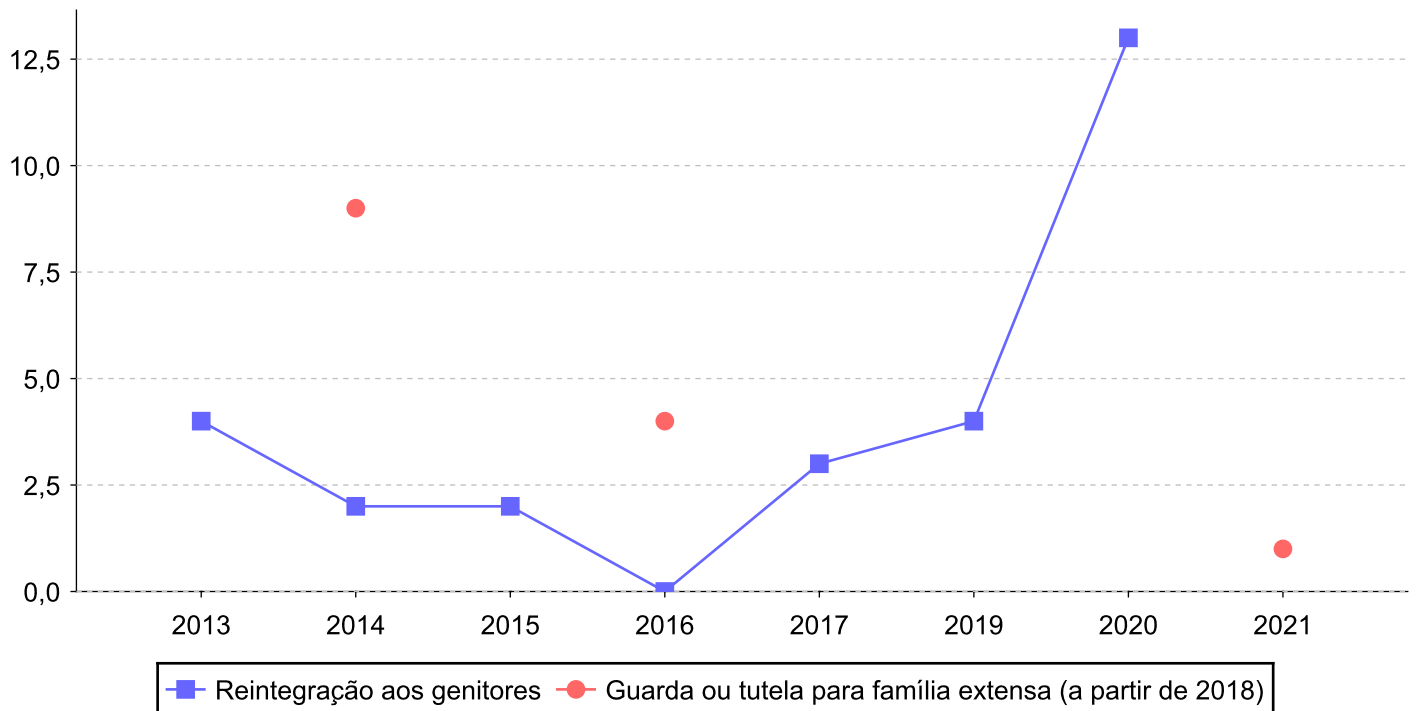
Distribuição percentual de ações.



Evolução do tempo médio de acolhimento (em meses) das c/a desligadas

Motivo do Desligamento	Média	2012	2013	2014	2015	2016	2017	2018	2019	2020	2021
Reintegração aos genitores	4	-	4	2	2	0	3	-	4	13	-
Guarda ou tutela para família extensa (a partir de 2018)	5	-	-	9	-	4	-	-	-	-	1
Guarda ou Tutela para terceiros (a partir de 2018)	31	-	-	-	-	-	-	-	31	-	-
Transferência para outro regime de atendimento	8	-	-	-	-	-	-	-	-	-	8

Evolução do tempo médio de acolhimento das c/a desligadas (principais motivos)



Distribuição da população infantojuvenil acolhida

Total das entidades de acolhimento institucional e Equipe de acompanhamento do Projeto Família Acolhedora (CREAS), das crianças e adolescentes inseridos nesses regimes, das crianças e adolescentes aptos à adoção, das crianças e adolescentes sem registro civil de nascimento e das crianças e adolescentes sem visita.

Atendimento	número de entidades	número de c/a	% de c/a no Estado	aptos à adoção	% aptos à adoção	Sem RCN	Sem Visita
VASSOURAS	1	2	100,00	0	0,00	0	0
Serviço de Acolhimento Institucional/ Modalidade Abrigo Institucional	1	2	100,00	0	0,00	0	0

Origem da população infantojuvenil acolhida no Município.

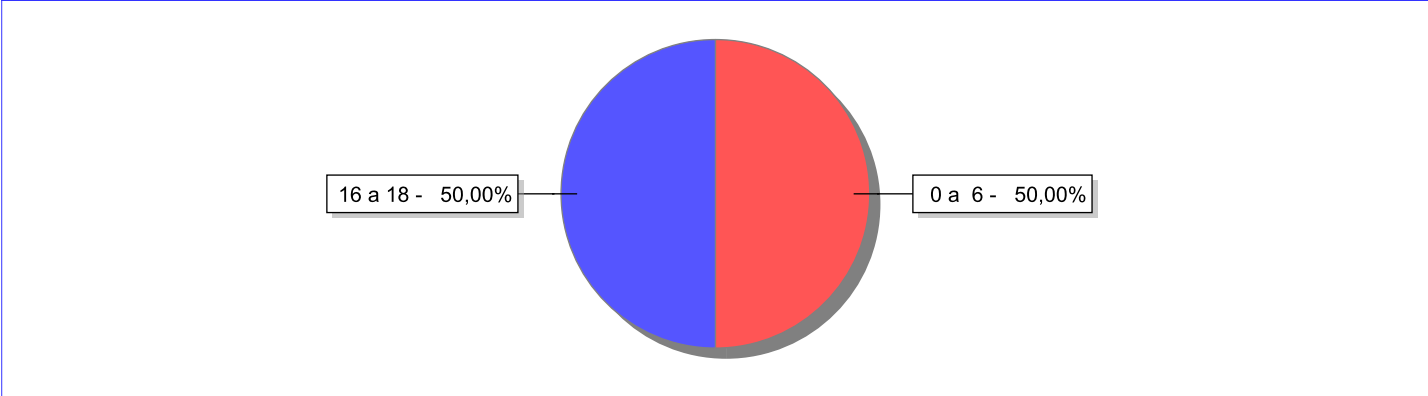
Município	Acolhidos	%
Vassouras	2	100,00

Indicadores de faixa etária, sexo, cor/raça e escolaridade das crianças e adolescentes acolhidos.

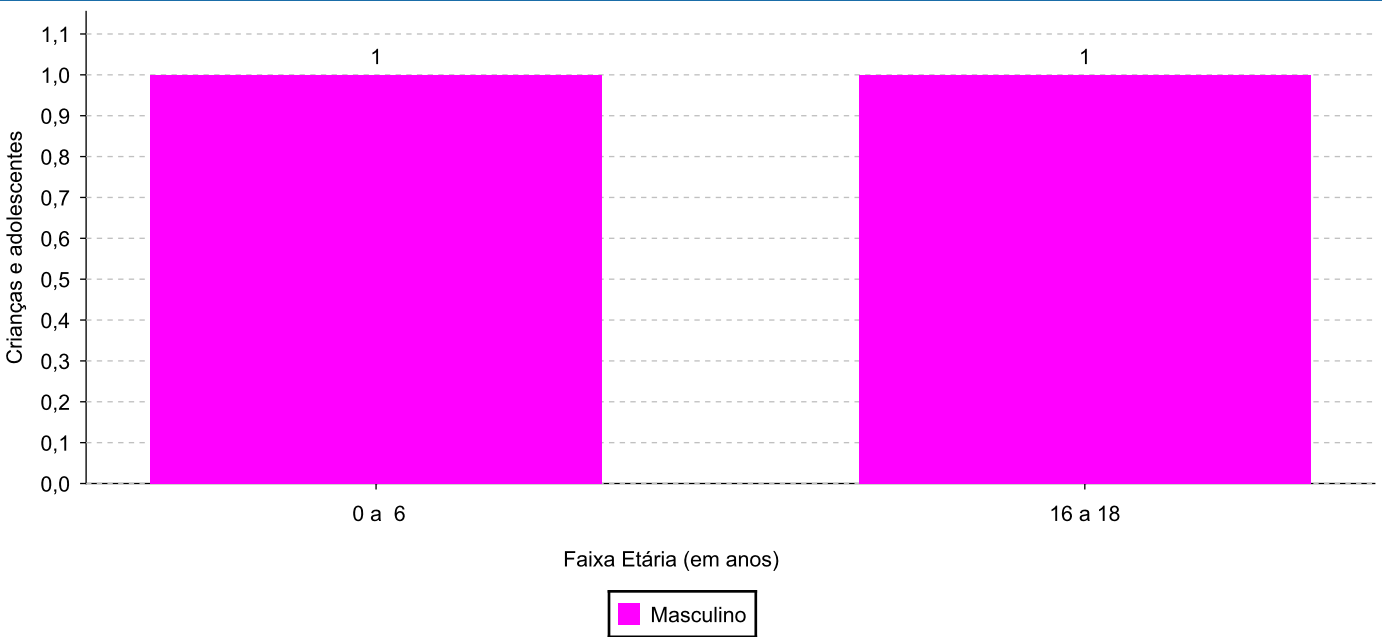
Faixa etária e sexo das crianças e adolescentes acolhidos.

Faixa etária	número de c/a	%	feminino	masculino
0 a 6	1	50,00	0	1
16 a 18	1	50,00	0	1
Total	2	100,00	0	2

Percentual de crianças e adolescentes acolhidos por faixa etária.



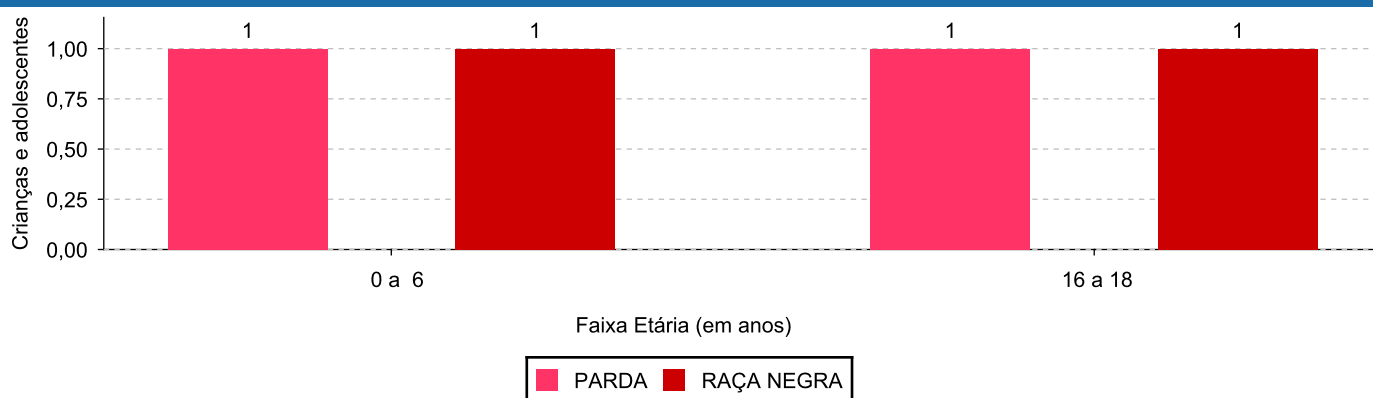
Distribuição das crianças e adolescentes acolhidos por sexo e faixa etária.



Cor/raça e faixa etária das crianças e adolescentes acolhidos.

Faixa Etária	nº de c/a	%	Branca	Amarela	Preta	Parda	Raça Negra	Indigena	Ignorado
0 a 6	1	50,00	0	0	0	1	1	0	0
16 a 18	1	50,00	0	0	0	1	1	0	0
Total	2	100,00	0	0	0	2	2	0	0

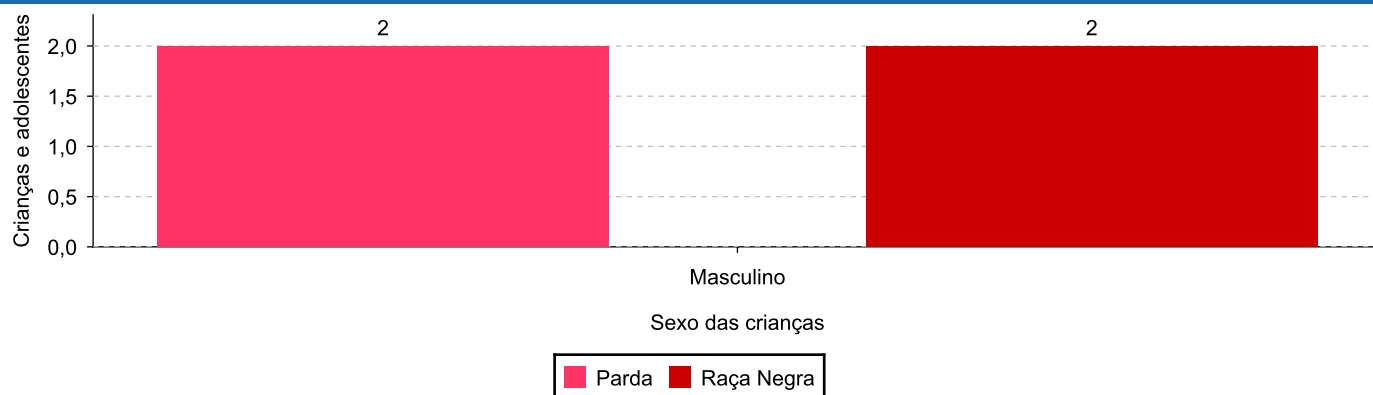
Distribuição das crianças e adolescentes acolhidos por cor/raça e faixa etária.



Cor/Raça e sexo das crianças e adolescentes acolhidos.

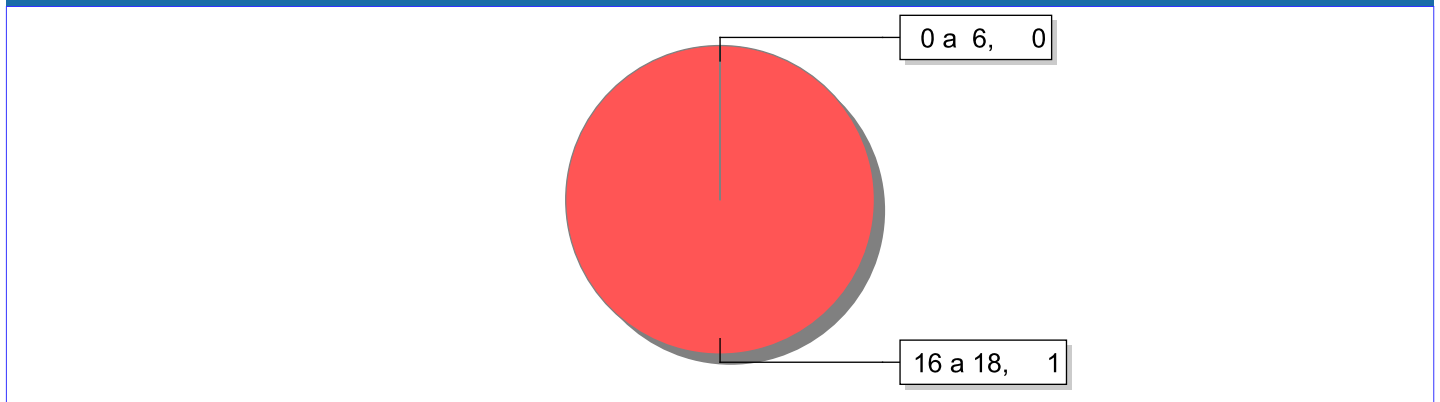
Cor/raça	número de c/a	%	feminino	masculino
Parda	2	100,00	0	2
Raça Negra	2	100,00	0	2
Total	2	100,00	0	2

Distribuição das crianças e adolescentes acolhidos por cor/raça e sexo.

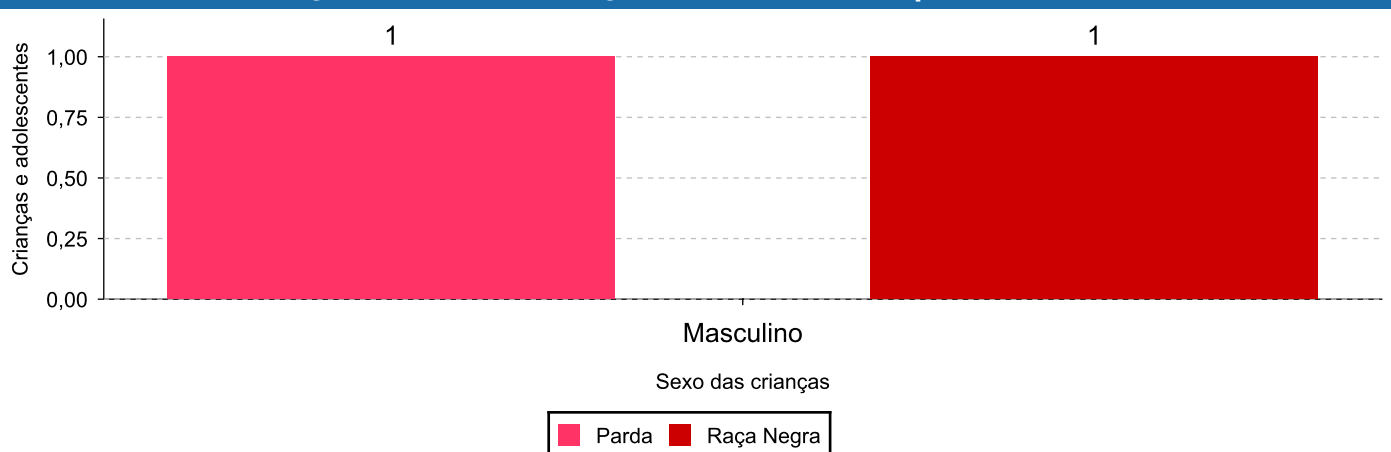


Escolaridade das crianças e adolescentes acolhidos, por faixa etária.

Faixa etária	Estuda	%	Não Estuda	%	Total	%
0 a 6	1	100,00	0	0,00	1	100,00
16 a 18	0	0,00	1	100,00	1	100,00
Total	1	50,00	1	50,00	2	100,00

Faixas etárias (em números) das crianças e adolescentes que não estudam.

Indicadores de cor/raça e sexo das crianças e adolescentes acolhidos que não estudam.

Cor/Raça	número de c/a	%	feminino	masculino
Parda	1	100,00	0	1
Raça Negra	1	100,00	0	1
Total	1	100,00	0	1

Cor/Raça e sexo das crianças e adolescentes que não estudam.


Dos indicadores de deficiência e saúde.

Crianças e Adolescentes portadores de necessidades especiais.

Apresentam deficiência	número de c/a	%
Não	2	100,00
Total	2	100,00

Crianças e Adolescentes acolhidos que necessitam de tratamento de saúde especial.

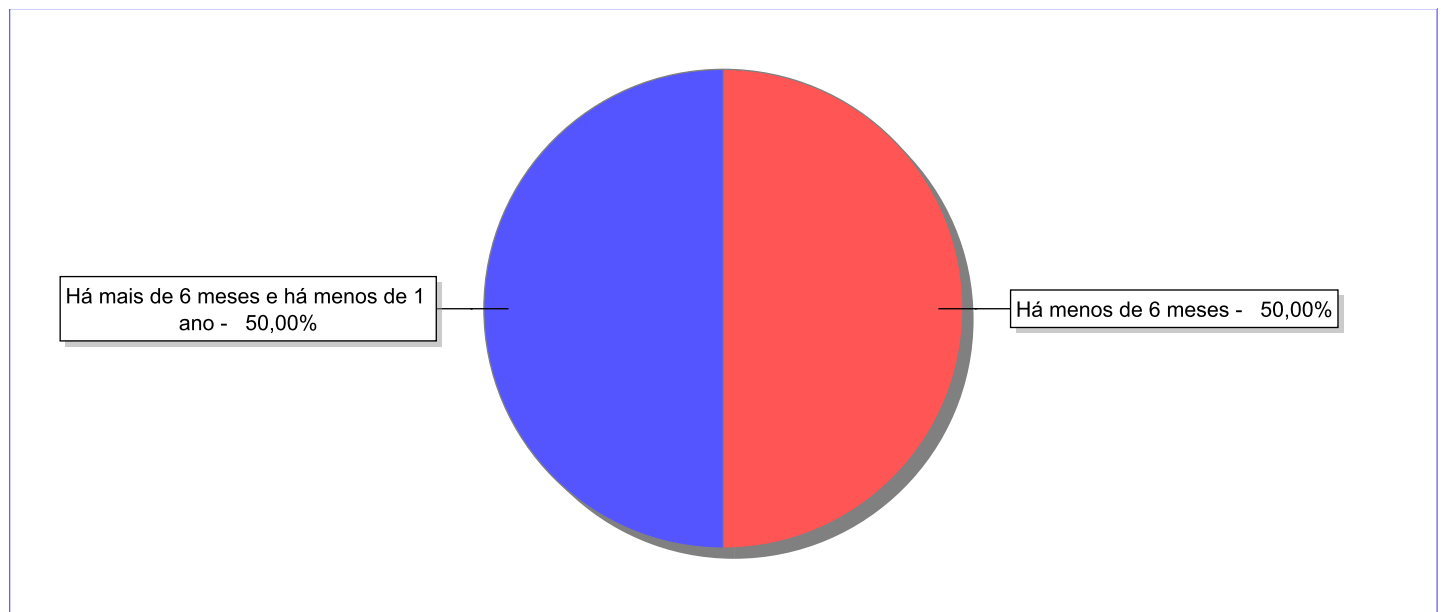
Necessidade de tratamento de saúde especial	número de c/a	%
Não	2	100,00
Total	2	100,00

Dos indicadores de período e motivo de acolhimento / desligamento.

Tempo de institucionalização das crianças e adolescentes que se encontram em regime de acolhimento institucional ou familiar.

C/A acolhidos	nº de c/a	%
Há menos de 6 meses	1	50,00
Há mais de 6 meses e há menos de 1 ano	1	50,00
Total	2	100,00

Percentual – tempo de acolhimento.



Motivo de acolhimento.

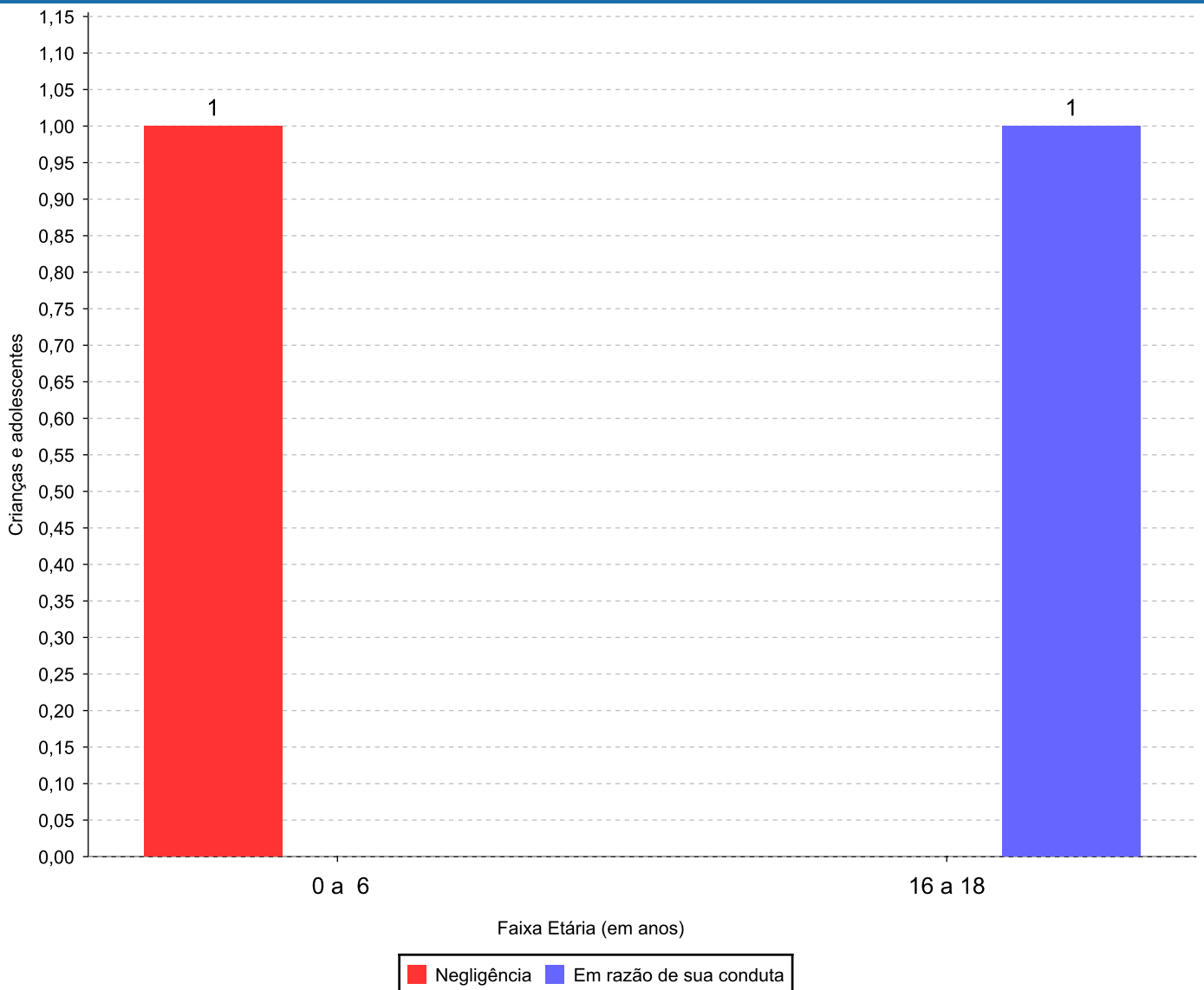
Motivo	nº de c/a	%	feminino	masculino
Em razão de sua conduta	1	50,00	0	1
Negligência	1	50,00	0	1
Total	2	100,00	0	2

Observação: A partir de 2018 o motivo "Devolução por tentativa de colocação familiar mal sucedida" foi desmembrado em "Adoção mal sucedida", "Guarda ou Tutela para terceiros mal sucedida" e "Guarda ou Tutela para família extensa mal sucedida".

Motivo de acolhimento por faixa etária (% do motivo em cada faixa).

Motivo	nº de c/a	%	0 a 6	%	7 a 11	%	12 a 15	%	16 a 18	%
Em razão de sua conduta	1	50,00	0	0,00	0		0		1	100,00
Negligência	1	50,00	1	100,00	0		0		0	0,00
Total	2	100,00	1	100,00	0	100,00	0	100,00	1	100,00

Motivos de acolhimento com maior incidência para cada faixa etária.



Observação: A partir de 2018 o motivo "Devolução por tentativa de colocação familiar mal sucedida" foi desmembrado em "Adoção mal sucedida", "Guarda ou Tutela para terceiros mal sucedida" e "Guarda ou Tutela para família extensa mal sucedida".

Motivo de acolhimento por faixa etária (% da faixa em cada motivo).

Motivo	nº de c/a	0 a 6	%	7 a 11	%	12 a 15	%	16 a 18	%
Em razão de sua conduta	1	0	0,00	0	0,00	0	0,00	1	100,00
Negligência	1	1	100,00	0	0,00	0	0,00	0	0,00
Total	2	1	50,00	0	0,00	0	0,00	1	50,00

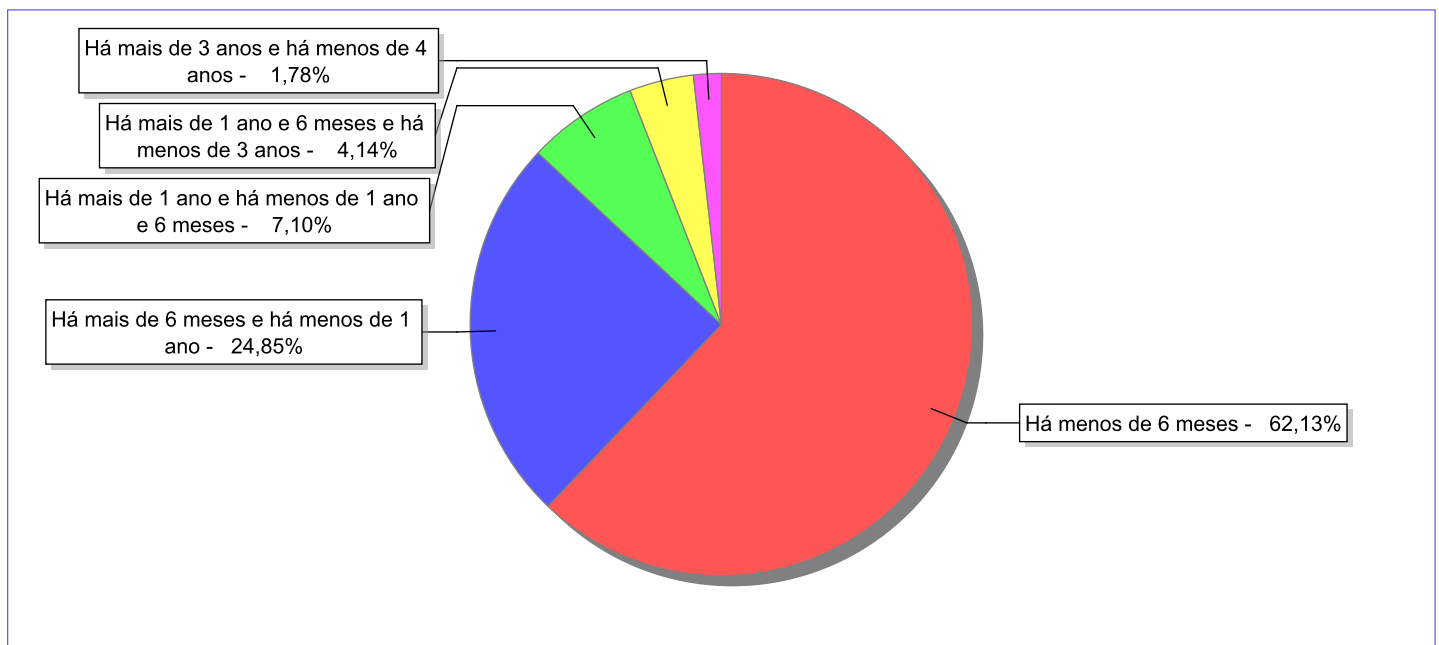
Observação: A partir de 2018 o motivo "Devolução por tentativa de colocação familiar mal sucedida" foi desmembrado em "Adoção mal sucedida", "Guarda ou Tutela para terceiros mal sucedida" e "Guarda ou Tutela para família extensa mal sucedida".

Tempo de institucionalização das crianças e adolescentes que se desligaram (*) do regime de acolhimento institucional ou familiar.

(*) Refere-se a crianças e adolescentes desligados a partir de 2008 e que não foram acolhidos novamente.

C/A desligados	nº de c/a	%
Há menos de 6 meses	105	62,13
Há mais de 6 meses e há menos de 1 ano	42	24,85
Há mais de 1 ano e há menos de 1 ano e 6 meses	12	7,10
Há mais de 1 ano e 6 meses e há menos de 3 anos	7	4,14
Há mais de 3 anos e há menos de 4 anos	3	1,78
Total	169	100,00

Percentual – tempo de acolhimento.



Motivo de desligamento.

Motivo	nº de c/a	%	feminino	masculino
Reintegração aos genitores	116	68,64	62	54
Guarda ou tutela para família extensa (a partir de 2018)	21	12,43	17	4
Colocação em família substituta (Desativado e Desmembrado em 2018)	18	10,65	9	9
Evasão	3	1,78	3	0
Desligamento voluntário da família (dos abrigos de família)	3	1,78	2	1
Maioridade	3	1,78	2	1
Transferência para outro serviço de acolhimento institucional	2	1,18	1	1
Transferência para outro regime de atendimento	1	0,59	1	0
Guarda ou Tutela para terceiros (a partir de 2018)	1	0,59	1	0
Outros (Desativado em 2018)	1	0,59	0	1
Total	169	100,00	98	71

Observação: A partir de 2018 o motivo "Colocação em família substituta" foi desmembrado em "Adoção", Guarda ou Tutela para terceiros" e "Guarda ou Tutela para família extensa".

Dos indicadores que podem contribuir para a definição da situação jurídica das crianças e adolescentes acolhidos.

Relação entre visitação e Ação de Destituição do Poder Familiar (DPF).

Detalhamento da visitação	número de c/a	%	número de c/a com DPF	% de c/a com DPF	número de c/a sem DPF	% de c/a sem DPF
diária	1	50,00	0	0,00	1	100,00
semanal	1	50,00	0	0,00	1	100,00
Total	2	100,00	0	0,00	2	100,00

Vínculos biológicos das crianças e adolescentes acolhidos

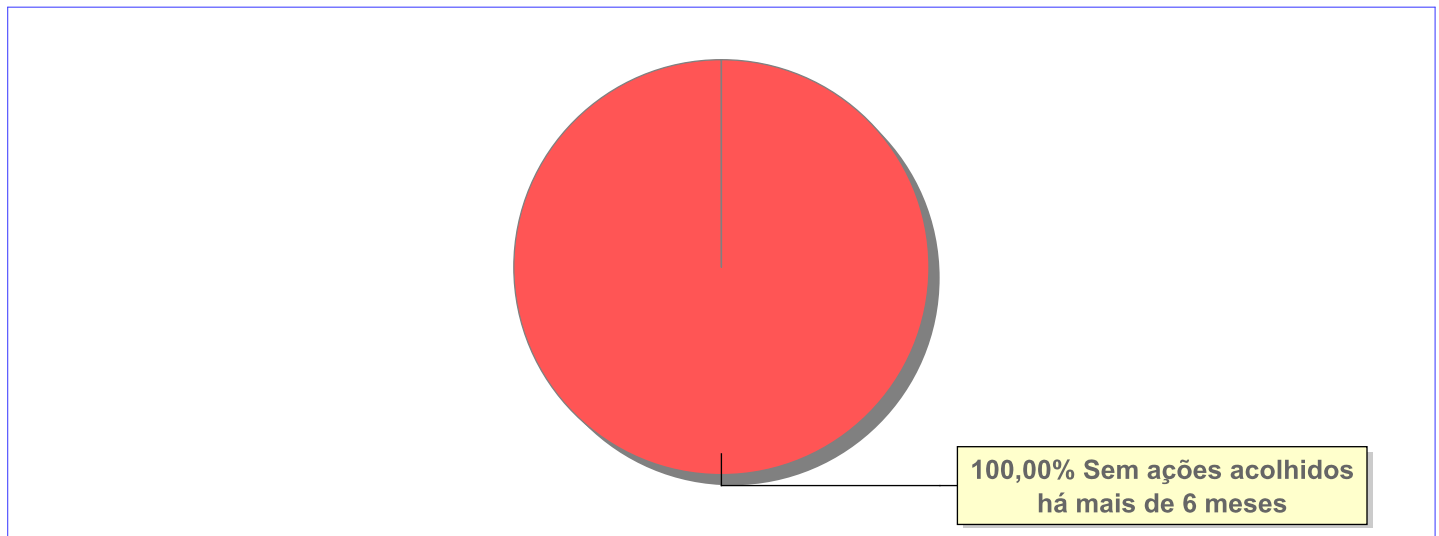
Situação	número de c/a	%	número de c/a com DPF	% de c/a com DPF	número de c/a sem DPF	% de c/a sem DPF
Pai e/ou mãe vivo(s)	2	100,00	0	0,00	2	100,00
Total	2	100,00	0	0,00	2	100,00

Não há Aptos à adoção neste município

Panorama e detalhamento da situação das crianças e adolescentes no sistema de justiça

Critério	número de c/a	%
Panorama da situação da c/a no sistema de justiça		
Sem ações judiciais	2	100,00
Total	2	100,00
Acompanhamento no âmbito da PJIJ de crianças e adolescentes sem ações		
Sem P.A. acolhidos há mais de 6 meses	2	100,00
Total	2	100,00
Acompanhamento no âmbito do Poder Judiciário		
com procedimentos judiciais	2	100,00
Total	2	100,00

Distribuição percentual de ações.



Distribuição da população infantojuvenil acolhida

Total das entidades de acolhimento institucional e Equipe de acompanhamento do Projeto Família Acolhedora (CREAS), das crianças e adolescentes inseridos nesses regimes, das crianças e adolescentes aptos à adoção, das crianças e adolescentes sem registro civil de nascimento e das crianças e adolescentes sem visita.

Atendimento	número de entidades	número de c/a	% de c/a no Estado	aptos à adoção	% aptos à adoção	Sem RCN	Sem Visita
VOLTA REDONDA	4	36	100,00	1	2,78	0	12
Serviço de Acolhimento Institucional/ Modalidade Abrigo Institucional	3	32	88,89	1	2,78	0	11
Serviço de Acolhimento em Família Acolhedora	1	4	11,11	0	0,00	0	1

Origem da população infantojuvenil acolhida no Município.

Município	Acolhidos	%
Volta Redonda	33	91,67
Cabo Frio	1	2,78
Rio Claro	1	2,78
Rio de Janeiro	1	2,78
Total	36	100,00

Distribuição da população infantojuvenil oriunda do Município analisado, acolhida pelos demais Municípios do Estado.

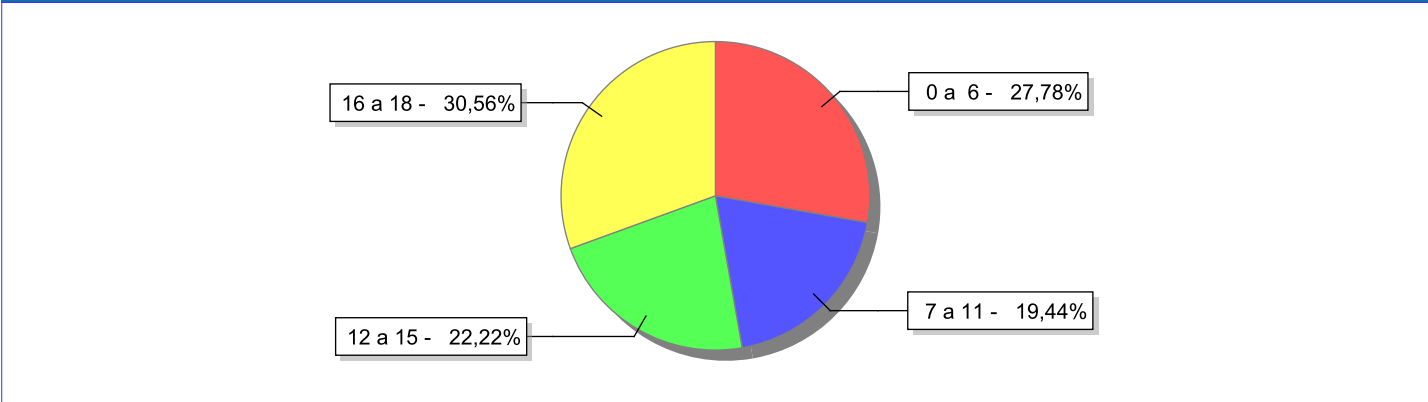
Município de localização do acolhido	Acolhidos	%
Mesquita	1	100,00
Total	1	100,00

Indicadores de faixa etária, sexo, cor/raça e escolaridade das crianças e adolescentes acolhidos.

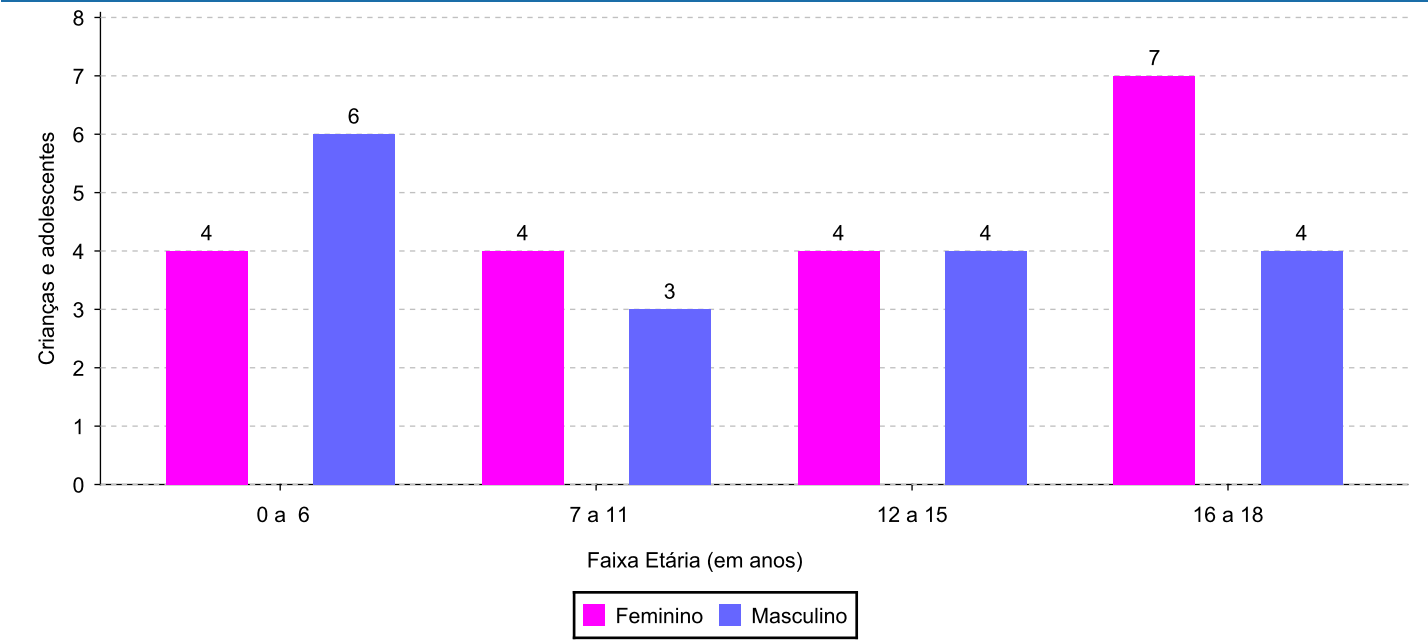
Faixa etária e sexo das crianças e adolescentes acolhidos.

Faixa etária	número de c/a	%	feminino	masculino
0 a 6	10	27,78	4	6
7 a 11	7	19,44	4	3
12 a 15	8	22,22	4	4
16 a 18	11	30,56	7	4
Total	36	100,00	19	17

Percentual de crianças e adolescentes acolhidos por faixa etária.



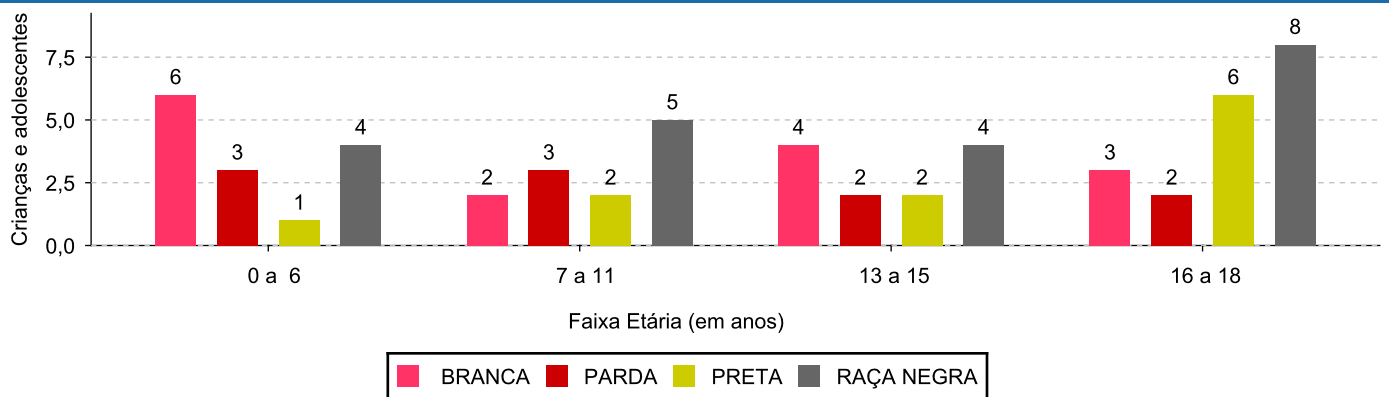
Distribuição das crianças e adolescentes acolhidos por sexo e faixa etária.



Cor/raça e faixa etária das crianças e adolescentes acolhidos.

Faixa Etária	nº de c/a	%	Branca	Amarela	Preta	Parda	Raça Negra	Indigena	Ignorado
0 a 6	10	27,78	6	0	1	3	4	0	0
7 a 11	7	19,44	2	0	2	3	5	0	0
12 a 15	8	22,22	4	0	2	2	4	0	0
16 a 18	11	30,56	3	0	6	2	8	0	0
Total	36	100,00	15	0	11	10	21	0	0

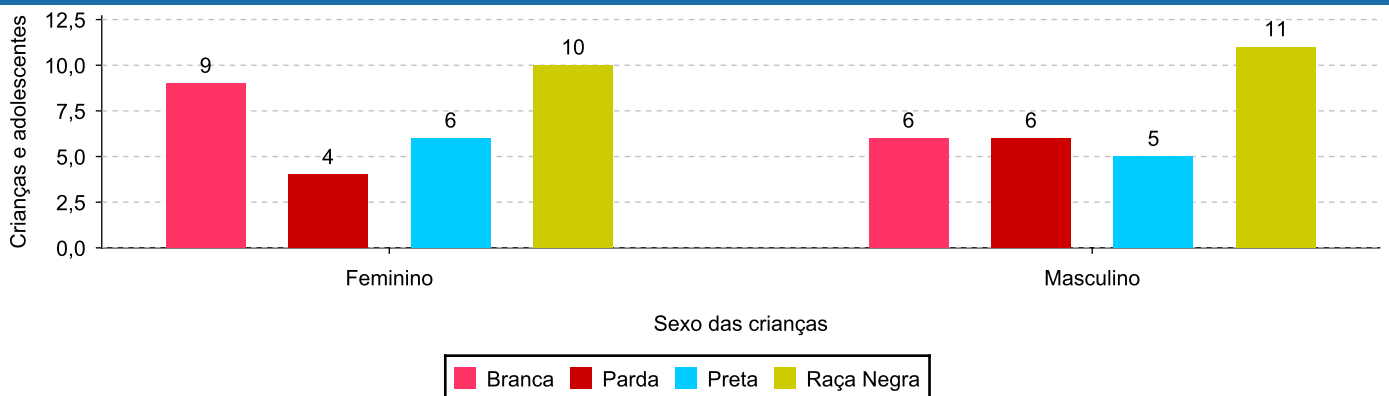
Distribuição das crianças e adolescentes acolhidos por cor/raça e faixa etária.



Cor/Raça e sexo das crianças e adolescentes acolhidos.

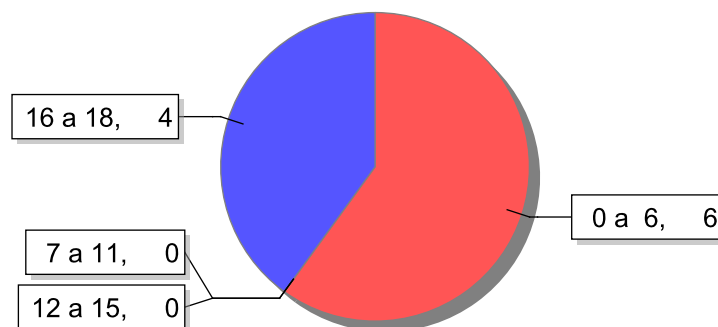
Cor/raça	número de c/a	%	feminino	masculino
Raça Negra	21	58,33	10	11
Branca	15	41,67	9	6
Preta	11	30,56	6	5
Parda	10	27,78	4	6
Total	36	100,00	19	17

Distribuição das crianças e adolescentes acolhidos por cor/raça e sexo.

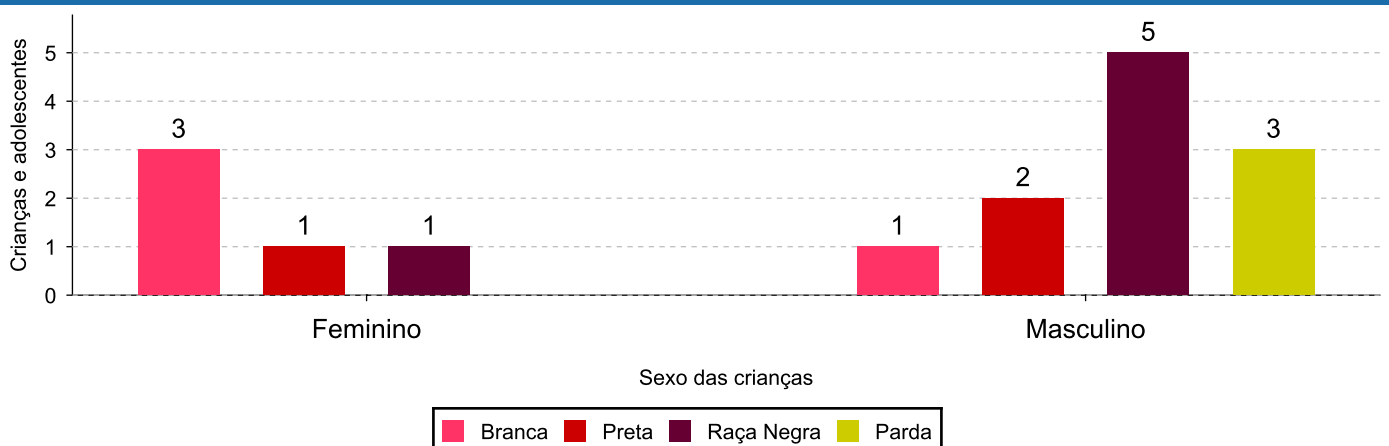


Escolaridade das crianças e adolescentes acolhidos, por faixa etária.

Faixa etária	Estuda	%	Não Estuda	%	Total	%
0 a 6	4	40,00	6	60,00	10	100,00
7 a 11	7	100,00	0	0,00	7	100,00
12 a 15	8	100,00	0	0,00	8	100,00
16 a 18	7	63,64	4	36,36	11	100,00
Total	26	72,22	10	27,78	36	100,00

Faixas etárias (em números) das crianças e adolescentes que não estudam.

Indicadores de cor/raça e sexo das crianças e adolescentes acolhidos que não estudam.

Cor/Raça	número de c/a	%	feminino	masculino
Raça Negra	6	60,00	1	5
Branca	4	40,00	3	1
Preta	3	30,00	1	2
Parda	3	30,00	0	3
Total	10	100,00	4	6

Cor/Raça e sexo das crianças e adolescentes que não estudam.


Dos indicadores de deficiência e saúde.

Crianças e Adolescentes portadores de necessidades especiais.

Apresentam deficiência	número de c/a	%
Sim	2	5,56
Não	34	94,44
Total	36	100,00

Detalhamento das crianças e adolescentes portadores de necessidades especiais.

Categoria	nº de c/a	%
Deficiência física	1	50,00
Deficiência mental	1	50,00
Total	2	100,00

Crianças e Adolescentes acolhidos que necessitam de tratamento de saúde especial.

Necessidade de tratamento de saúde especial	número de c/a	%
Sim	7	19,44
Não	29	80,56
Total	36	100,00

Doenças mais comuns.

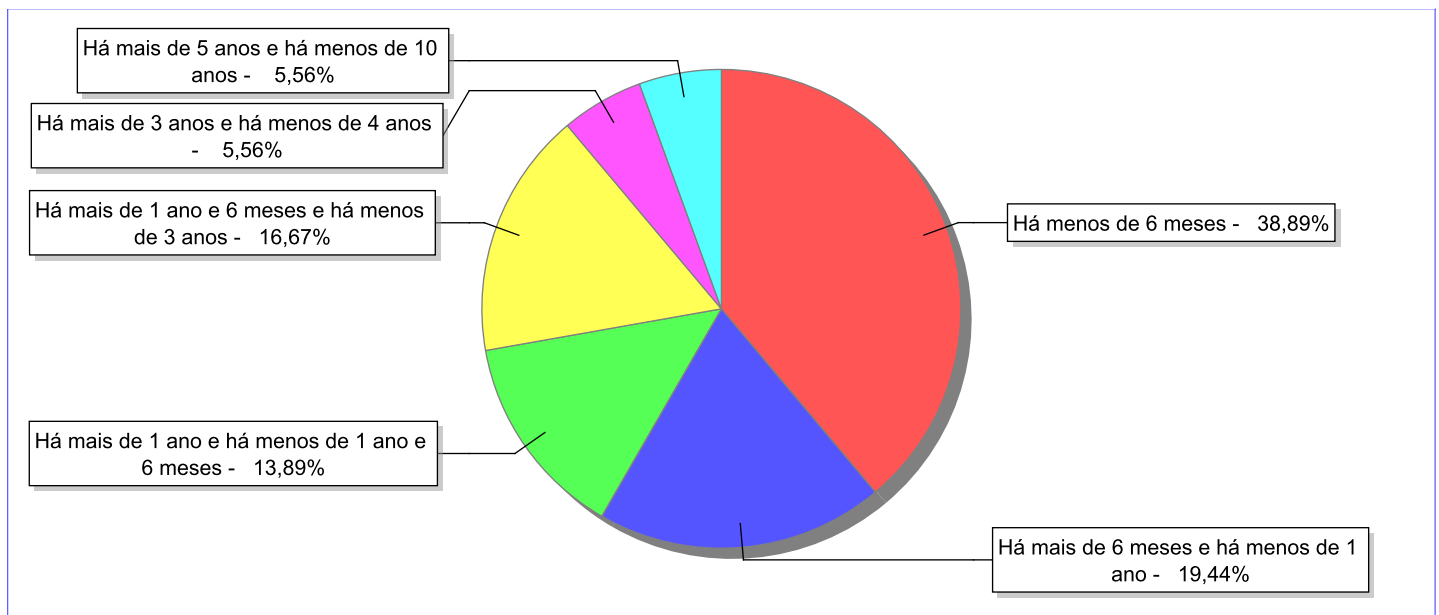
Doenças mais comuns	Incidência	%
Acompanhamento Psiquiátrico	3	37,50
Doenças Neurológicas	3	37,50
Cardiopatias	1	12,50
Acompanhamento psicológico	1	12,50
Total	8	100,00

Dos indicadores de período e motivo de acolhimento / desligamento.

Tempo de institucionalização das crianças e adolescentes que se encontram em regime de acolhimento institucional ou familiar.

C/A acolhidos	nº de c/a	%
Há menos de 6 meses	14	38,89
Há mais de 6 meses e há menos de 1 ano	7	19,44
Há mais de 1 ano e há menos de 1 ano e 6 meses	5	13,89
Há mais de 1 ano e 6 meses e há menos de 3 anos	6	16,67
Há mais de 3 anos e há menos de 4 anos	2	5,56
Há mais de 5 anos e há menos de 10 anos	2	5,56
Total	36	100,00

Percentual – tempo de acolhimento.



Motivo de acolhimento.

Motivo	nº de c/a	%	feminino	masculino
Negligência	9	25,00	5	4
Em razão de sua conduta	7	19,44	3	4
Abandono pelos pais ou responsáveis	6	16,67	2	4
Situação de Rua	3	8,33	1	2
Abusos físicos ou psicológicos contra a criança ou adolescente	2	5,56	2	0
Transferência de outro regime de atendimento	2	5,56	2	0
Responsável cumprindo pena privativa de liberdade	2	5,56	2	0
Transferência de/para outra Família acolhedora	1	2,78	0	1
Criança Acolhida com Genitora menor de 18 anos	1	2,78	0	1
Exploração do trabalho infantojuvenil pelos pais ou responsáveis	1	2,78	0	1
Adoção mal sucedida (a partir de 2018)	1	2,78	1	0
Abuso sexual / Suspeita de abuso sexual	1	2,78	1	0
Total	36	100,00	19	17

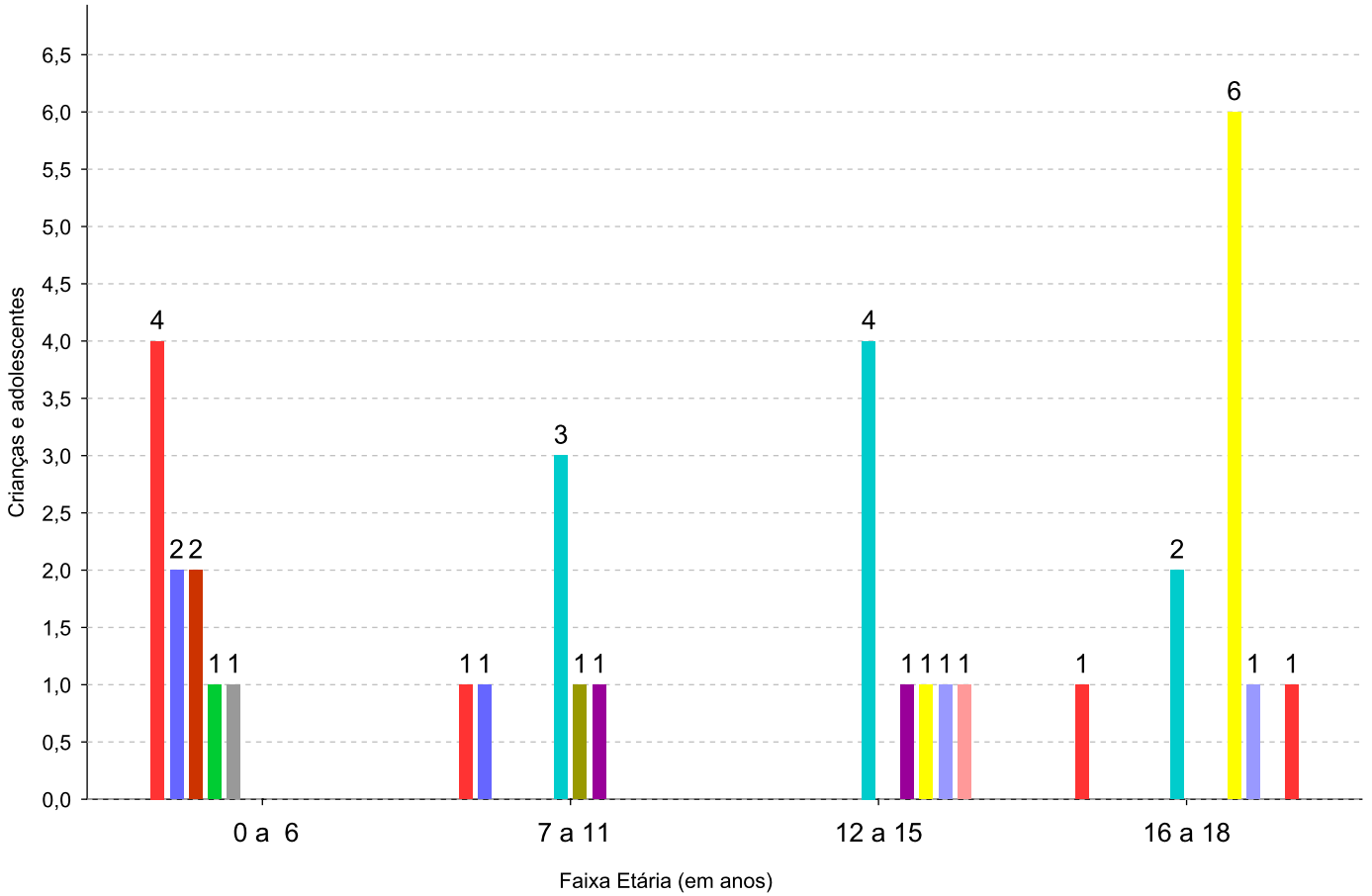
Observação: A partir de 2018 o motivo "Devolução por tentativa de colocação familiar mal sucedida" foi desmembrado em "Adoção mal sucedida", "Guarda ou Tutela para terceiros mal sucedida" e "Guarda ou Tutela para família extensa mal sucedida".

Motivo de acolhimento por faixa etária (% do motivo em cada faixa).

Motivo	nº de c/a	%	0 a 6	%	7 a 11	%	12 a 15	%	16 a 18	%
Negligência	9	25,00	0	0,00	3	42,86	4	50,00	2	18,18
Em razão de sua conduta	7	19,44	0	0,00	0	0,00	1	12,50	6	54,55
Abandono pelos pais ou responsáveis	6	16,67	4	40,00	1	14,29	0	0,00	1	9,09
Situação de Rua	3	8,33	2	20,00	1	14,29	0	0,00	0	0,00
Abusos físicos ou psicológicos contra a criança ou adolescente	2	5,56	0	0,00	0	0,00	1	12,50	1	9,09
Transferência de outro regime de atendimento	2	5,56	0	0,00	1	14,29	1	12,50	0	0,00
Responsável cumprindo pena privativa de liberdade	2	5,56	2	20,00	0	0,00	0	0,00	0	0,00
Transferência de/para outra Família acolhedora	1	2,78	1	10,00	0	0,00	0	0,00	0	0,00
Criança Acolhida com Genitora menor de 18 anos	1	2,78	1	10,00	0	0,00	0	0,00	0	0,00
Exploração do trabalho infantojuvenil pelos pais ou responsáveis	1	2,78	0	0,00	1	14,29	0	0,00	0	0,00
Adoção mal sucedida (a partir de 2018)	1	2,78	0	0,00	0	0,00	0	0,00	1	9,09
Abuso sexual / Suspeita de abuso sexual	1	2,78	0	0,00	0	0,00	1	12,50	0	0,00
Total	36	100,00	10	100,00	7	100,00	8	100,00	11	100,00

Observação: A partir de 2018 o motivo "Devolução por tentativa de colocação familiar mal sucedida" foi desmembrado em "Adoção mal sucedida", "Guarda ou Tutela para terceiros mal sucedida" e "Guarda ou Tutela para família extensa mal sucedida".

Motivos de acolhimento com maior incidência para cada faixa etária.



- Abandono pelos pais ou responsáveis
- Situação de Rua
- Responsável cumprindo pena privativa de liberdade
- Criança Acolhida com Genitora menor de 18 anos
- Transferência de/para outra Família acolhedora
- Negligência
- Exploração do trabalho infantojuvenil pelos pais ou responsáveis
- Transferência de outro regime de atendimento
- Em razão de sua conduta
- Abusos físicos ou psicológicos contra a criança ou adolescente
- Abuso sexual / Suspeita de abuso sexual
- Adoção mal sucedida (a partir de 2018)

Motivo de acolhimento por faixa etária (% da faixa em cada motivo).

Motivo	nº de c/a	0 a 6	%	7 a 11	%	12 a 15	%	16 a 18	%
Negligência	9	0	0,00	3	33,33	4	44,44	2	22,22
Em razão de sua conduta	7	0	0,00	0	0,00	1	14,29	6	85,71
Abandono pelos pais ou responsáveis	6	4	66,67	1	16,67	0	0,00	1	16,67
Situação de Rua	3	2	66,67	1	33,33	0	0,00	0	0,00
Abusos físicos ou psicológicos contra a criança ou adolescente	2	0	0,00	0	0,00	1	50,00	1	50,00
Transferência de outro regime de atendimento	2	0	0,00	1	50,00	1	50,00	0	0,00
Responsável cumprindo pena privativa de liberdade	2	2	100,00	0	0,00	0	0,00	0	0,00
Transferência de/para outra Família acolhedora	1	1	100,00	0	0,00	0	0,00	0	0,00
Criança Acolhida com Genitora menor de 18 anos	1	1	100,00	0	0,00	0	0,00	0	0,00
Exploração do trabalho infantojuvenil pelos pais ou responsáveis	1	0	0,00	1	100,00	0	0,00	0	0,00
Adoção mal sucedida (a partir de 2018)	1	0	0,00	0	0,00	0	0,00	1	100,00
Abuso sexual / Suspeita de abuso sexual	1	0	0,00	0	0,00	1	100,00	0	0,00
Total	36	10	27,77	7	19,44	8	22,22	11	30,57

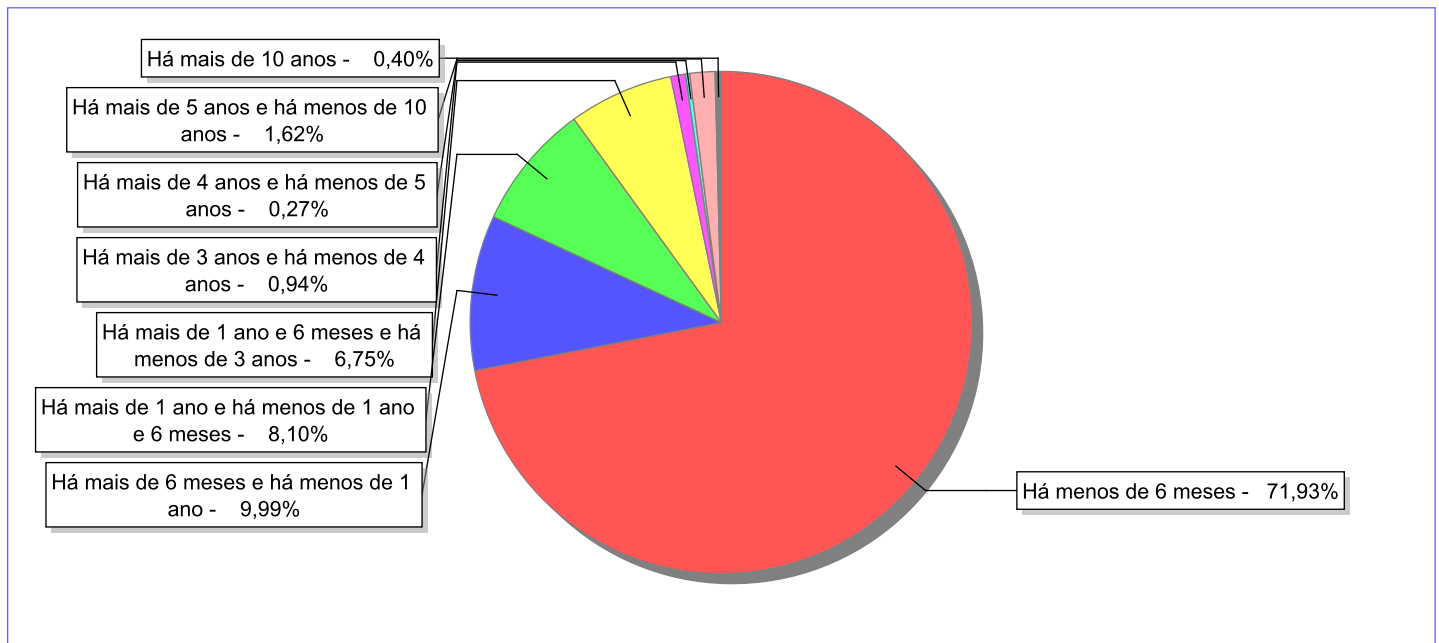
Observação: A partir de 2018 o motivo "Devolução por tentativa de colocação familiar mal sucedida" foi desmembrado em "Adoção mal sucedida", "Guarda ou Tutela para terceiros mal sucedida" e "Guarda ou Tutela para família extensa mal sucedida".

Tempo de institucionalização das crianças e adolescentes que se desligaram (*) do regime de acolhimento institucional ou familiar.

(*) Refere-se a crianças e adolescentes desligados a partir de 2008 e que não foram acolhidos novamente.

C/A desligados	nº de c/a	%
Há menos de 6 meses	533	71,93
Há mais de 6 meses e há menos de 1 ano	74	9,99
Há mais de 1 ano e há menos de 1 ano e 6 meses	60	8,10
Há mais de 1 ano e 6 meses e há menos de 3 anos	50	6,75
Há mais de 3 anos e há menos de 4 anos	7	0,94
Há mais de 4 anos e há menos de 5 anos	2	0,27
Há mais de 5 anos e há menos de 10 anos	12	1,62
Há mais de 10 anos	3	0,40
Total	741	100,00

Percentual – tempo de acolhimento.



Motivo de desligamento.

Motivo	nº de c/a	%	feminino	masculino
Reintegração aos genitores	350	47,23	169	181
Evasão	155	20,92	80	75
Colocação em família substituta (Desativado e Desmembrado em 2018)	68	9,18	31	37
Guarda ou tutela para família extensa (a partir de 2018)	48	6,48	32	16
Transferência para outro regime de atendimento	43	5,80	16	27
Maioridade	32	4,32	14	18
Transferência para outro serviço de acolhimento institucional	15	2,02	9	6
Guarda ou Tutela para terceiros (a partir de 2018)	11	1,48	4	7
Adoção (a partir de 2018)	6	0,81	3	3
Recambiamento ao Município de Origem	4	0,54	2	2
Óbito	4	0,54	1	3
Retirada da instituição sem ordem judicial	2	0,27	2	0
Recambiamento para o Estado de Origem	2	0,27	2	0
Emancipação	1	0,13	1	0
Total	741	100,00	366	375

Observação: A partir de 2018 o motivo "Colocação em família substituta" foi desmembrado em "Adoção", Guarda ou Tutela para terceiros" e "Guarda ou Tutela para família extensa".

Dos indicadores que podem contribuir para a definição da situação jurídica das crianças e adolescentes acolhidos.

Relação entre visitação e Ação de Destituição do Poder Familiar (DPF).

Detalhamento da visitação	número de c/a	%	número de c/a com DPF	% de c/a com DPF	número de c/a sem DPF	% de c/a sem DPF
diária	6	16,67	1	16,67	5	83,33
semanal	14	38,89	9	64,29	5	35,71
quinzenal	3	8,33	0	0,00	3	100,00
mensal	1	2,78	0	0,00	1	100,00
sem visita	12	33,33	3	25,00	9	75,00
Total	36	100,00	13	36,11	23	63,89

Faixa etária das crianças e adolescentes sem visita.

Faixa Etária	número de c/a	%	número de c/a com DPF	% de c/a com DPF	número de c/a sem DPF	% de c/a sem DPF
0 a 6	3	25,00	1	33,33	2	66,67
7 a 11	2	16,67	1	50,00	1	50,00
12 a 15	4	33,33	1	25,00	3	75,00
16 a 18	3	25,00	0	0,00	3	100,00
Total	12	100,00	3	25,00	9	75,00

Vínculos biológicos das crianças e adolescentes acolhidos

Situação	número de c/a	%	número de c/a com DPF	% de c/a com DPF	número de c/a sem DPF	% de c/a sem DPF
Pai e/ou mãe vivo(s)	35	97,22	12	34,29	23	65,71
DPF com trânsito em julgado	1	2,78	1	100,00	0	0,00
Total	36	100,00	13	36,11	23	63,89

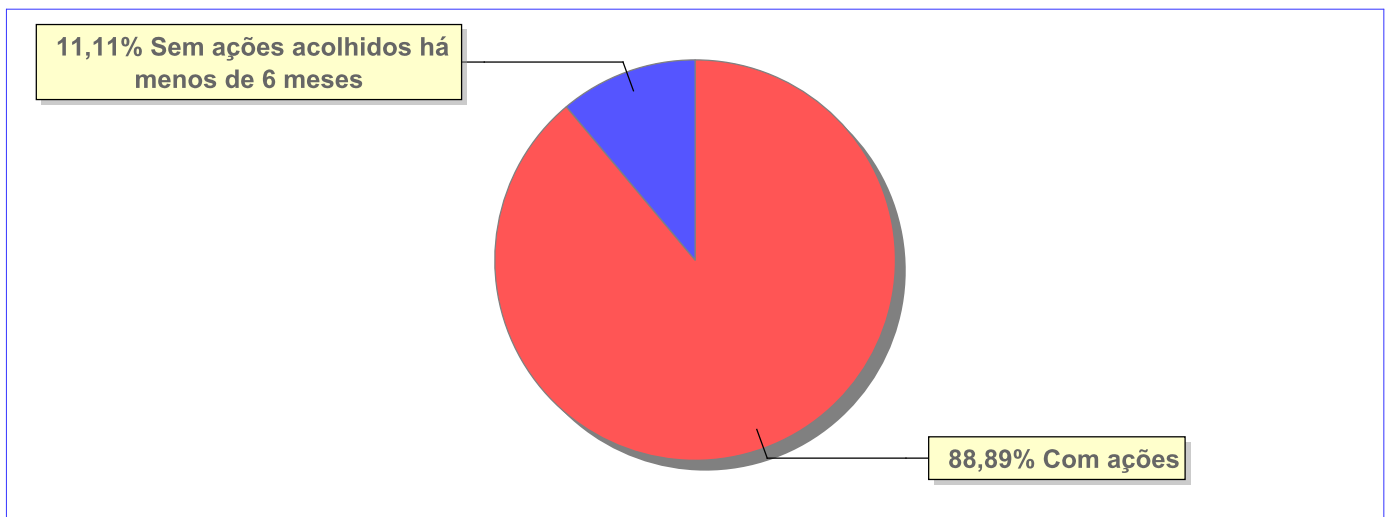
Perfil dos Aptos à adoção

Critério	Órfãos	DPF	Pais Desconhecidos	Entrega Voluntária	Total
Sexo					
Masculino	0	1	0	0	1
Total	0	1	0	0	1
Faixa Etária					
0 a 6	0	1	0	0	1
Total	0	1	0	0	1
Tempo de Acolhimento					
Há mais de 1 ano e há menos de 1 ano e 6 meses	0	1	0	0	1
Total	0	1	0	0	1
Deficiências					
Sim	0	1	0	0	1
Total	0	1	0	0	1
Doenças					
Sim	0	1	0	0	1
Total	0	1	0	0	1
Cor/Raça					
Parda	0	1	0	0	1
Raça Negra	0	1	0	0	1
Total	0	1	0	0	1

Panorama e detalhamento da situação das crianças e adolescentes no sistema de justiça

Critério	número de c/a	%
Panorama da situação da c/a no sistema de justiça		
Com ações judiciais	32	88,89
Sem ações judiciais	4	11,11
Total	36	100,00
Acompanhamento no âmbito da PJJ de crianças e adolescentes sem ações		
Sem P.A. acolhidos há menos de 6 meses	4	100,00
Total	4	100,00
Acompanhamento no âmbito do Poder Judiciário		
com ações judiciais	32	88,89
com procedimentos judiciais	4	11,11
Total	36	100,00

Distribuição percentual de ações.

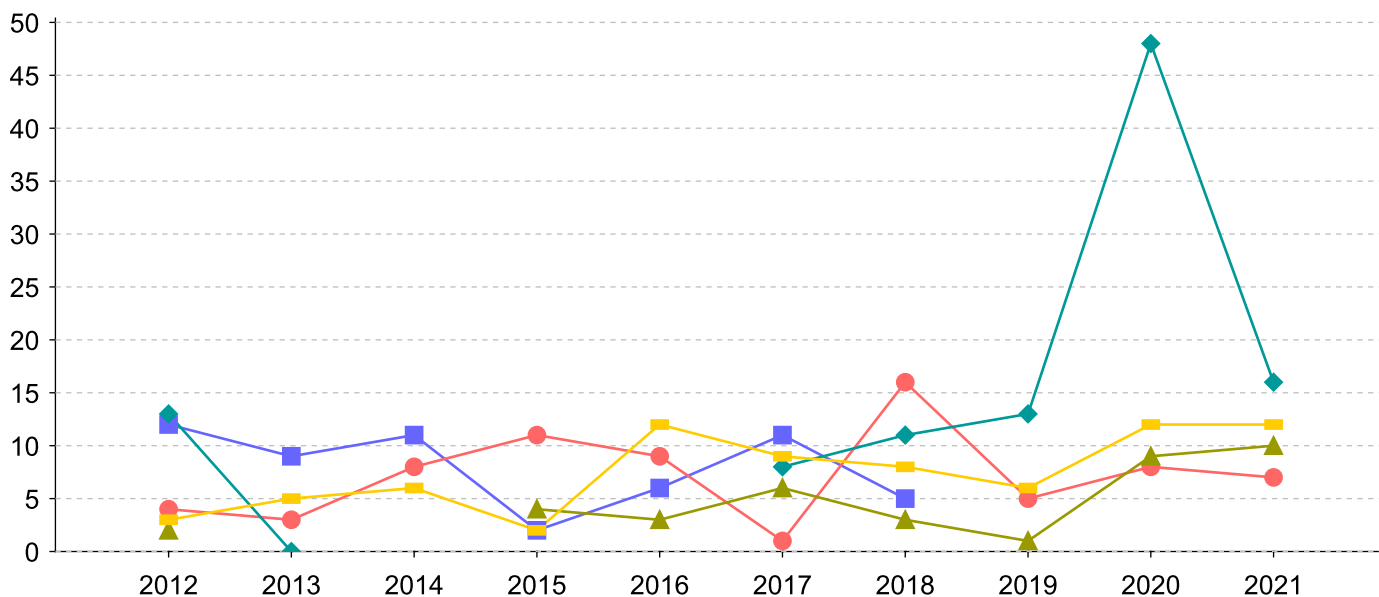


Ações Judiciais	nº de ações	%
Representação em face dos pais ou responsável (Art. 249, ECA)	30	51,72
Ação de Destituição do Poder Familiar	14	24,14
Ação de Alimentos em face dos pais ou responsável	6	10,34
Ação de Guarda Judicial	3	5,17
Ação Civil Pública para proteção de direito individual (moradia, inclusão em programa	2	3,45
Ação de Adoção	1	1,72
Ação de Busca e Apreensão	1	1,72
Execução de Alimentos	1	1,72
Total	58	100,00

Evolução do tempo médio de acolhimento (em meses) das c/a desligadas

Motivo do Desligamento	Média	2012	2013	2014	2015	2016	2017	2018	2019	2020	2021
Reintegração aos genitores	7	3	5	6	2	12	9	8	6	12	12
Evasão	6	4	3	8	11	9	1	16	5	8	7
Guarda ou tutela para família extensa (a partir de 2018)	6	2	-	-	4	3	6	3	1	9	10
Colocação em família substituta (Desativado e Desmembrado em 2018)	8	12	9	11	2	6	11	5	-	-	-
Maioridade	18	13	0	-	-	-	8	11	13	48	16
Transferência para outro regime de atendimento	11	0	3	5	-	6	1	116	-	-	0
Guarda ou Tutela para terceiros (a partir de 2018)	8	-	-	-	-	-	-	2	10	11	4
Adoção (a partir de 2018)	8	-	-	-	-	-	-	-	1	3	13
Recambiamento ao Município de Origem	0	-	-	-	-	-	-	-	1	0	-
Óbito	11	-	-	-	-	-	18	-	4	-	-
Retirada da instituição sem ordem judicial	2	-	-	-	-	-	-	-	2	-	-
Recambiamento para o Estado de Origem	5	-	-	-	-	-	5	4	-	-	-
Emancipação	25	-	-	-	-	-	-	-	25	-	-

Evolução do tempo médio de acolhimento das c/a desligadas (principais motivos)



■ Colocação em família substituta (Desativado e Desmembrado em 2018)
 ● Evasão
 ▲ Guarda ou tutela para família extensa (a partir de 2018)
 ◆ Maioridade
 ■ Reintegração aos genitores

MCA

Módulo Criança e Adolescente

